



ERGO Previdenza S.p.A.

**Rendiconto annuale della gestione del
Fondo interno assicurativo
“ERGO Previdenza ATTIVO”
dal 1° gennaio 2016 al 31 dicembre 2016
(con relativa relazione della società di revisione)**

KPMG S.p.A.
28 marzo 2017



KPMG S.p.A.
Revisione e organizzazione contabile
Via Vittor Pisani, 25
20124 MILANO MI
Telefono +39 02 6763.1
Email it-fmauditaly@kpmg.it
PEC kpmgspa@pec.kpmg.it

Relazione della società di revisione indipendente

Al Consiglio di Amministrazione di
ERGO Previdenza S.p.A.

Siamo stati incaricati di effettuare un esame completo della "Sezione Patrimoniale" (Allegato 1) e della "Sezione Reddittuale" (Allegato 2) dell'allegato Rendiconto annuale della gestione del Fondo interno assicurativo "ERGO Previdenza ATTIVO" per l'esercizio dal 1° gennaio 2016 al 31 dicembre 2016 (di seguito anche i "Prospetti"), corredate della Nota Illustrativa (Allegato 3) e delle sezioni del Regolamento attinenti la valutazione del patrimonio del Fondo ed il calcolo del valore della quota (artt. 4 e 5), le tipologie di investimenti (art. 2) e le spese a carico del Fondo (art. 6) (Allegato 4), predisposti da ERGO Previdenza S.p.A. (la "Società") per le finalità indicate dalla Circolare ISVAP n. 474/D del 21 febbraio 2002 e successive modifiche ed integrazioni.

Responsabilità degli amministratori

Gli amministratori di ERGO Previdenza S.p.A. sono responsabili della redazione della suddetta documentazione in conformità ai criteri stabiliti dalla Circolare ISVAP n. 474/D del 21 febbraio 2002 e successive modifiche e integrazioni. Sono altresì responsabili per quella parte del controllo interno che essi ritengono necessaria al fine di consentire la redazione dei Prospetti che non contengano errori significativi, dovuti a frodi o a comportamenti o eventi non intenzionali.

Indipendenza della società di revisione e controllo della qualità

Abbiamo rispettato i principi sull'indipendenza e gli altri principi etici del *Code of Ethics for Professional Accountants* emesso dall'*International Ethics Standards Board for Accountants*, basato su principi fondamentali di integrità, obiettività, competenza e diligenza professionale, riservatezza e comportamento professionale.

La nostra società di revisione applica l'*International Standard on Quality Control 1 (ISQC Italia 1)* e, di conseguenza, mantiene un sistema di controllo di qualità che include direttive e procedure documentate sulla conformità ai principi etici, ai principi professionali e alle disposizioni di legge e regolamentari applicabili.



ERGO Previdenza S.p.A.

Rendiconto annuale della gestione del Fondo interno assicurativo

"ERGO Previdenza ATTIVO"

dal 1° gennaio 2016 al 31 dicembre 2016

Responsabilità della società di revisione

E' nostra la responsabilità di esprimere un giudizio sulla Sezione Patrimoniale e sulla Sezione Reddittuale del rendiconto annuale della gestione del Fondo interno assicurativo sulla base delle procedure svolte. Il nostro lavoro è stato svolto secondo i criteri indicati nel principio *International Standard on Assurance Engagements - Assurance Engagements other than Audits or Reviews of Historical Information ("ISAE 3000 revised")* emanato dall'*International Auditing and Assurance Standards Board* per gli incarichi che consistono in un esame completo. Tale principio richiede la pianificazione e lo svolgimento di procedure al fine di acquisire una ragionevole sicurezza che i Prospetti non contengano errori significativi.

Il nostro incarico ha comportato lo svolgimento di procedure volte ad acquisire elementi probativi a supporto degli importi e delle informazioni contenute nei Prospetti, con particolare riferimento a:

- concordanza delle risultanze della gestione degli attivi con i criteri d'investimento stabiliti dall'art. 2 del Regolamento;
- rispondenza delle informazioni contenute nella Sezione Patrimoniale e nella Sezione Reddittuale del Rendiconto alle risultanze delle registrazioni contabili;
- valutazione delle attività del Fondo alla chiusura dell'esercizio;
- determinazione e valorizzazione della quota del Fondo alla fine dell'esercizio.

Le procedure scelte dipendono dal giudizio professionale del revisore, inclusa la valutazione dei rischi di errori significativi dovuti a frodi o a comportamenti o eventi non intenzionali. Nell'effettuare tali valutazioni del rischio, il revisore considera il controllo interno relativo alla redazione dei Prospetti dell'impresa al fine di definire procedure di verifica appropriate alle circostanze, e non per esprimere un giudizio sull'efficacia del controllo interno dell'impresa.

In particolare abbiamo verificato che:

- la rilevazione di sottoscrizioni e rimborsi e della corrispondente emissione e rimborso di quote del Fondo interno assicurativo;
- la rilevazione contabile delle operazioni relative alle attività assegnate al Fondo interno assicurativo e la valutazione di tali attività alla chiusura dell'esercizio;
- le attività assegnate al Fondo interno assicurativo alla chiusura dell'esercizio;
- la rilevazione per competenza dei proventi da investimenti, delle plus-minusvalenze da valutazione, degli utili e perdite da realizzi e degli altri oneri e proventi del Fondo interno assicurativo;
- il calcolo del valore unitario della quota del Fondo interno assicurativo alla chiusura dell'esercizio;

siano conformi a quanto previsto dal Regolamento e dalla Circolare ISVAP n. 474/D del 21 febbraio 2002 e successive modifiche e integrazioni.

Riteniamo di aver acquisito elementi probativi sufficienti ed appropriati su cui basare il nostro giudizio.



ERGO Previdenza S.p.A.

*Rendiconto annuale della gestione del Fondo interno assicurativo
"ERGO Previdenza ATTIVO"*

dal 1° gennaio 2016 al 31 dicembre 2016

Giudizio

A nostro giudizio la Sezione Patrimoniale e la Sezione Reddittuale del rendiconto annuale della gestione del Fondo interno assicurativo "ERGO Previdenza ATTIVO", relativi all'esercizio dal 1° gennaio 2016 al 31 dicembre 2016, corredate della Nota Illustrativa, corrispondono alle risultanze delle registrazioni contabili e sono state redatte, in tutti gli aspetti significativi, in conformità ai criteri stabiliti dalla Circolare ISVAP n. 474/D del 21 febbraio 2002 e successive modifiche ed integrazioni e agli articoli del Regolamento richiamati nel primo paragrafo.

Altri aspetti

Per il giudizio relativo ai dati dell'esercizio precedente, presentati secondo gli schemi previsti dalla Circolare ISVAP n. 474/D del 21 febbraio 2002, nella Sezione Patrimoniale (Allegato 1) e nella Sezione Reddittuale (Allegato 2), si fa riferimento alla relazione emessa da altro revisore in data 21 marzo 2016.

Criteri di redazione e limitazione all'utilizzo

Senza modificare il nostro giudizio, richiamiamo l'attenzione al Regolamento e alla Nota Illustrativa del Fondo interno assicurativo "ERGO Previdenza ATTIVO" che descrivono i criteri di redazione. La Sezione Patrimoniale e la Sezione Reddittuale del Rendiconto annuale della gestione del Fondo interno assicurativo "ERGO Previdenza ATTIVO" sono state redatte per le finalità illustrate nel primo paragrafo. Di conseguenza la Sezione Patrimoniale e la Sezione Reddittuale del Rendiconto annuale della gestione del Fondo interno assicurativo "ERGO Previdenza ATTIVO" possono non essere adatte per altri scopi. La presente relazione è stata predisposta esclusivamente per le finalità indicate nel primo paragrafo e, pertanto, non potrà essere utilizzata per altri fini, in tutto o in parte, senza il nostro preventivo consenso scritto.

Milano, 28 marzo 2017

KPMG S.p.A.

Paolo Colciago
Socio

Allegato 1

Sezione Patrimoniale


Schema di rendiconto dei fondi interni assicurativi
RENDICONTO DEL FONDO INTERNO ERGO Previdenza ATTIVO
SEZIONE PATRIMONIALE AL 31-12-2016

ATTIVITA'	Situazione al 31-12-2016		Situazione a fine esercizio precedente	
	Valore complessivo	% sul totale attività	Valore complessivo	% sul totale attività
A. STRUMENTI FINANZIARI NEGOZIATI	1.531.509,91	97,78	1.941.575,63	94,54
A1. Titoli di debito	582.218,69	37,17	669.692,65	32,61
A1.1. Titoli di Stato	239.728,60	15,31	669.692,65	32,61
A1.2. Obbligazioni ed altri titoli assimilabili	342.490,09	21,87		
A1.3. Titoli strutturati ed altri strumenti ibridi				
A2. Titoli azionari	232.143,76	14,82	358.990,98	17,48
A3. Parti di O.I.C.R.	717.147,46	45,78	912.892,00	44,45
B. STRUMENTI FINANZIARI NON NEGOZIATI				
B1. Titoli di debito				
B1.1. Titoli di Stato				
B1.2. Obbligazioni e altri titoli assimilabili				
B1.3. Titoli strutturati ed altri strumenti ibridi				
B2. Titoli azionari				
B3. Parti di O.I.C.R.				
C. STRUMENTI FINANZIARI DERIVATI				
C1. Negoziati (da specificare ulteriormente)				
C1.1. Strumenti finanziari derivati attivi negoziati				
C2. Non negoziati (da specificare ulteriormente)				
C2.1. Strumenti finanziari derivati attivi non negoziati				
C2.2. Strumenti finanziari derivati passivi non negoziati				
D. PRONTI CONTRO TERMINE O ALTRE ATTIVITA' MONETARIE				
E. DEPOSITI BANCARI	29.520,25	1,88	102.820,85	5,01
F. Liquidità da impegnare per operazioni da regolare	155,15	0,01	116,44	0,01
G. MUTUI E PRESTITI GARANTITI				
H. ALTRE ATTIVITA'	5.153,64	0,33	9.272,06	0,45
H1. Ratei attivi	5.153,64	0,33	1.331,14	0,06
H2. Altri attivi (da specificare)			7.940,92	0,39
H2.1. Crediti d'imposta			7.940,92	0,39
H2.2. Crediti per ritenute				
H2.3. Crediti per commissioni di retrocessione				
H2.4. Proventi diversi				
TOTALE ATTIVITA'	1.566.338,95	100,00	2.053.784,98	100,00

PASSIVITA' E NETTO	Situazione al 31-12-2016		Situazione a fine esercizio precedente	
	Valore complessivo	% sul totale	Valore complessivo	% sul totale
I. STRUMENTI FINANZIARI DERIVATI				
I1. Negoziati (da specificare ulteriormente)				
I2. Non negoziati (da specificare ulteriormente)				
L. PRONTI CONTRO TERMINE O ALTRE PASSIVITA' MONETARIE			-1.715,06	13,18
M. ALTRE PASSIVITA'	-9.569,43	100,00	-11.298,76	86,82
M1. Ratei passivi				
M2. Spese pubblicazione quota				
M3. Spese revisione rendiconto	-4.492,00	46,94	-4.506,00	34,62
M4. Commissioni di gestione	-5.077,43	53,06	-6.792,76	52,20
M5. Passività diverse				
TOTALE PASSIVITA'	-9.569,43	100,00	-13.013,82	100,00
VALORE COMPLESSIVO NETTO DEL FONDO		1.556.769,52		2.040.771,16
Numero delle quote in circolazione		108.148,802		140.526,107
Valore unitario delle quote		14,394		14,522

Movimenti delle quote dell'esercizio	I trimestre	II trimestre	III trimestre	IV trimestre
Quote emesse				
Quote rimborsate	9.820,553	12.088,749	2.506,363	7.961,640

Milano, 1 marzo 2017


 Erik Stattin
 Amministratore Delegato

Allegato 2

Sezione Reddittuale

ERGO


Schema di rendiconto dei fondi interni assicurativi
RENDICONTO DEL FONDO INTERNO ERGO Previdenza ATTIVO
 SEZIONE REDDITUALE AL 31-12-2016

	Rendiconto al 31-12-2016	Rendiconto esercizio precedente
A. STRUMENTI FINANZIARI		
A1. PROVENTI DA INVESTIMENTI	25.934,77	16.538,83
A1.1. Interessi e altri proventi su titoli di debito	12.885,20	6.187,16
A1.2. Dividendi e altri proventi su titoli azionari	10.206,98	2.388,07
A1.3. Proventi su parti di O.I.C.R.	2.842,59	7.963,60
A2. UTILE/PERDITA DA REALIZZI	-91.819,81	168.855,70
A2.1. Titoli di debito	22.416,69	-5.164,51
A2.2. Titoli azionari	-94.286,94	83.155,69
A2.3. Parti di O.I.C.R.	-19.949,56	86.864,52
A3. PLUSVALENZE/MINUSVALENZE	52.328,05	7.831,03
A3.1. Titoli di debito	757,50	-1.502,26
A3.2. Titoli di capitale	25.784,80	10.980,88
A3.3. Parti di O.I.C.R.	25.785,75	-1.647,59
Risultato gestione strumenti finanziari	-13.556,99	189.225,56
B. STRUMENTI FINANZIARI DERIVATI		
B1. RISULTATI REALIZZATI		
B1.1. Su strumenti negoziati		
B1.2. Su strumenti non negoziati		
B2. RISULTATI NON REALIZZATI		
B2.1. Su strumenti negoziati		
B2.2. Su strumenti non negoziati		
Risultato gestione strumenti finanziari derivati		
C. INTERESSI ATTIVI	9,72	16,60
C1. SU DEPOSITI BANCARI	9,72	16,60
C2. SU MUTUI E PRESTITI GARANTITI		
D. RISULTATO DELLA GESTIONE CAMBI	6.481,89	7.582,19
D1. RISULTATI REALIZZATI	-363,07	9.129,81
D2. RISULTATI NON REALIZZATI	6.844,96	-1.547,62
E. PROVENTI SU CREDITI		
F. ALTRI PROVENTI		
F1. PROVENTI SULLE OPERAZIONI DI PRONTI CONTRO TERMINE ATTIVI		
F2. PROVENTI DIVERSI		
Risultato lordo della gestione di portafoglio	-7.065,38	196.824,35
G. ONERI FINANZIARI E D'INVESTIMENTO (specificare)	-1.199,11	-723,92
G1. Bolli, spese e commissioni	-1.199,11	-723,92
Risultato netto della gestione di portafoglio	-8.264,49	196.100,43
H. ONERI DI GESTIONE	-27.823,81	-37.830,83
H1. Commissione di gestione	-21.926,81	-31.913,83
H2. Spese pubblicazione quota	-1.403,00	-1.403,00
H3. Spese di gestione, amministrazione e custodia	-4.494,00	-4.506,00
H4. Altri oneri di gestione		-8,00
I. ALTRI RICAVIDI E ONERI		
I1. Altri ricavi		
I2. Altri costi		
Utile/perdita della gestione del Fondo	-36.088,30	158.269,60

SEZIONE DI CONFRONTO

Rendimento della gestione	-0,61	Volatilità della gestione	12,14
Rendimento del benchmark	0,79		
Differenza	-1,40	Volatilità dichiarata	12,00

Milano, 1 marzo 2017


 Erik Stattin
 Amministratore Delegato



Allegato 3

Nota illustrativa

FONDO: ERGO Previdenza ATTIVO

NOTA ILLUSTRATIVA

RENDICONTO DELLA GESTIONE PER IL PERIODO

DAL 01-01-2016 AL 31-12-2016

INTRODUZIONE

Il fondo interno assicurativo denominato "ERGO Previdenza ATTIVO" ha iniziato ad operare a partire dal 11 marzo 2004.

Nel 2016 hanno partecipato al fondo esclusivamente i Contraenti delle polizze assicurative denominate "Prestige Bonus", "Tre per Te", "Taglia Perfetta", "Profilo Personale", "Prestige Bonus 2", "Expectation" e "In Equilibrio" emesse da ERGO Previdenza S.p.A.

Le prestazioni di tali polizze sono direttamente collegate alle quote in cui è suddiviso il patrimonio del Fondo.

Nel corso di questo esercizio di attività il fondo ha investito il patrimonio in titoli di stato, obbligazioni quotate, azioni quotate, ETF quotati Blackrock, ETF quotati Lyxor International, ETF quotati Nasdaq, ETF quotati Deutsche Bank, quote SICAV gestite dalle società BNP Paribas Investment Partners, Blackrock, Eleva Investment Funds, Franklin Templeton, J.P.Morgan Asset Management, Nordea Investment Funds e Pictet & Cie Investment Advisors SA.

Il valore complessivo netto del fondo al 31 dicembre 2016 ammonta a EURO 1.556.769,52 suddiviso in n.° 108.148,802 quote del valore unitario di EURO 14,394.

Il risultato netto della gestione conseguito dal Fondo nel periodo dal 1 gennaio 2016 al 31 dicembre 2016 è stato di EURO -36.088,30.

Il rendiconto della gestione del Fondo per l'esercizio chiuso al 31 dicembre 2016, è stato sottoposto a revisione contabile da parte di KMPG S.p.A.

PRINCIPI CONTABILI

Le quote SICAV sono valutate al prezzo ufficiale di sottoscrizione determinato giornalmente dalla Società di gestione.

La valutazione delle quote di fondi in portafoglio al 31 dicembre 2016 è stata effettuata in base agli ultimi prezzi rilevati alla data di chiusura dell'esercizio da ERGO Previdenza S.p.A. mentre i cambi utilizzati per la valutazione del patrimonio sono quelli ufficiali rilevati dalla Banca Centrale Europea alla stessa data.

Ai fini del calcolo della valorizzazione del patrimonio le operazioni vengono considerate in base al giorno di conclusione del contratto anche se non ancora regolate.

I crediti di imposta derivanti dalle ritenute d'acconto su dividendi e capital gain sono stati riconosciuti al fondo.

I proventi ed oneri di natura operativa sono stati registrati secondo il principio della competenza temporale, mediante rilevazione di ratei attivi e passivi.

Il numerario è stato valutato all'equivalente valore nominale.

L'immissione ed il prelievo delle quote del Fondo sono registrati in base a quanto previsto nelle condizioni di polizza e secondo il principio della competenza temporale.

ERGO

INFORMAZIONI SUL PATRIMONIO DEL FONDO

Di seguito si dettaglia la composizione degli investimenti del Fondo al 31 dicembre 2016:

Descrizione del Titolo	codice ISIN	divisa	Numero Quote	Prezzo Valutaz.	Cambio Valutaz.	Valore valutazione	Comp. %	Categoria Limiti
CCT 01-10-15/15-12-2022 Euribor	IT0005137614	EURO	79.000,000	101,20		79.948,00		
PORTUGAL 2,20% 09-09-15/17-10-2022	PT0TESOE0013	EURO	162.000,000	98,63	1	159.780,60	5,14	Titolo di Stato
ARCELORMITTAL 6,125% 01-05-15/2025	US03938LAZ76	USD	86.000,000	109,38	1,0541	89.238,97	10,26	Titolo di Stato
GLENCORE FINANCE CANADA 5,25% 13-06-07/2017	XS0305188533	EURO	100.000,000	102,15	1	102.150,00	5,73	Obbligazioni
NAVIENT CORP 8,00% 22-03-2010/25-03-2020	US78442FEJ30	USD	31.000,000	110,36	1,0541	32.455,74	6,56	Obbligazioni
UNIPOL ASSICURAZIONI 28-07-03/2023 FRN Sub	XS0173649798	EURO	126.000,000	94,16	1	118.645,38	2,08	Obbligazioni
ADVANCED MICRO DEVICES INC	US0079031078	USD	4.706,00	11,34	1,0541	50.627,11	7,62	Obbligazioni
APPLE COMPUTER INC	US0378331005	USD	146,00	115,82	1,0541	16.041,86	3,25	Azioni
BANCA POPOLARE EMILIA ROMAGNA	IT0000066123	EURO	3.243,00	5,06	1	16.409,58	1,05	Azioni
BAYER AG	DE000BA0017	EURO	327,00	99,13	1	32.415,51	2,08	Azioni
FINECOBANK SPA	IT0000072170	EURO	5.986,000	5,33	1	31.905,38	2,05	Azioni
INTESA SAN PAOLO SPA	IT0000072618	EURO	13.358,000	2,43	1	32.406,51	2,08	Azioni
MORGAN STANLEY	US6174464486	USD	712,000	42,25	1,0541	28.538,09	1,83	Azioni
UNIPOLSAI SPA	IT0004827447	EURO	11.724,000	2,03	1	23.799,72	1,53	Azioni
PICTET FUNDS - FIXED INCOME EUR LIQUIDITY "I" Acc	LU0128494944	EURO	686,219	140,08	1	96.124,74	6,17	F.di Monetari
ETF - DB X TRACKERS EURO STOXX 50 Distr.	LU0274211217	EURO	4.158,00	34,72	1	144.344,97	9,27	Fdi Azionari
ETF - iSHARES EDGE MSCI WORLD MINIMUM VOL Acc.	IE00B8FHGS14	EURO	3.643,000	35,22	1	128.288,25	8,24	Fdi Azionari
ETF - LYXOR STOXX 600 BANKS	FR0010345371	EURO	5.448,000	19,99	1	108.905,52	7,00	Fdi Azionari
ETF POWERSHARE - NASDAQ 100	IE0032077012	EURO	684,000	113,31	1	77.504,04	4,98	Fdi Azionari
FRANKLIN TEMPLETON - US OPPORTUNITIES "I" Acc	LU0316494474	EURO	1.483,947	20,63	1	30.613,83	1,97	Fdi Azionari
PICTET FUNDS - GLOBAL MEGATREND SELECT. "I" Acc	LU0386875149	EURO	218,540	214,40	1	46.854,95	3,01	Fdi Azionari
NORDEA 1 STABLE RETURN FUND BI	LU0351545230	EURO	4.818,196	17,54	1	84.511,16	5,43	Fdi Azionari
Totale Comparto SICAV ed AZIONI						1.531.509,91	98,38	
Disponibilità liquide		EURO				29.520,25	1,90	Banca
Ratei attivi		EURO				5.153,64	0,33	Altro
Crediti per operazioni da regolare		EURO				155,15	0,01	Altro
Debiti per commissioni di gestione		EURO				5.077,43	-0,33	Altro
Debiti per spese di revisione rendiconto		EURO				4.492,00	-0,29	Altro
Totale Comparto Altro						25.259,61	1,62	
Totale generale						1.556.769,52	100,00	
di cui "Totale generale" per categoria investimento:								
Fdi Monetari /Banca						125.644,99	8,07	
Titoli di Stato/Obbligazioni						582.218,69	37,39	
Fdi Obbligazionari						84.511,16	5,43	
Azioni						232.143,76	14,91	
Fdi Azionari						536.511,56	34,46	
Altro						4.260,64	-0,27	
di cui Totale "Comparto investimenti (SICAV)" per concentrazione emittente:								
ADV MICRO DEVICES INC						50.627,11	3,25	
APPLE COMPUTER						16.041,86	1,03	
ARCELORMITTAL						89.238,97	5,73	
BANCA POP EMILIA ROMAGNA						16.409,58	1,05	
BAYER						32.415,51	2,08	
DB X TRACKERS						144.344,97	9,27	
FINECOBANK						31.905,38	2,05	
FRANKLIN TEMPLETON						30.613,83	1,97	
GLENCORE FIN CA						102.150,00	6,56	
INTESA SAN PAOLO						32.406,51	2,08	
ISHARES						128.288,25	8,24	
LYXOR						108.905,52	7,00	
MORGAN STANLEY						28.538,09	1,83	
NAVIENT CORP						32.455,74	2,08	
NORDEA						84.511,16	5,43	
PICTET & CIE						142.979,69	9,18	
POWERSHARE NASDAQ 100						77.504,04	4,98	
STATO ITALIA						79.948,00	5,14	
STATO PORTOGALLO						159.780,60	10,26	
UNIPOLSAI						142.445,10	9,15	

Al 31 dicembre 2016, il 98,38% del Patrimonio Netto del Fondo è investito in titoli di stato ed obbligazioni quotate (37,39%), azioni quotate (14,91%) e quote di SICAV ed azioni di ETF quotati suddivisi per il 39,89% in fondi di tipo azionario e per il 6,17% in fondi di tipo monetario.

Le disponibilità liquide alla chiusura dell'esercizio ammontano a EURO 29.520,25 e sono rappresentate dal saldo attivo del conto deposito numero 12894 presso Banca Profilo - Milano.

Le passività del Fondo corrispondono alle commissioni di gestione a carico del fondo ed alle spese di revisione, mentre le attività corrispondono ai ratei attivi su obbligazioni ed ai crediti per operazioni da regolare.

PRINCIPALI INDICATORI STORICI SUL FONDO

1) T.E.R.

COSTI FONDO	2013		2014		2015		2016	
Commissioni gestione	27.320,94	1,30%	28.365,42	1,30%	31.913,83	1,30%	21.926,81	1,30%
Commissione overperformance	-	0,00%	-	0,00%	-	0,00%	-	0,00%
TER OICR sottostanti	12.935,55	0,62%	13.345,41	0,62%	10.408,57	0,42%	5.596,22	0,33%
Oneri per acquisiz. e dismis. attività	36,00	0,00%	938,62	0,04%	723,92	0,03%	1.199,11	0,07%
Spese amministrative e custodia	-	0,00%	8,00	0,00%	8,00	0,00%	2,00	0,00%
Spese revisione e certificazione	4.447,00	0,21%	4.484,00	0,21%	4.506,00	0,18%	4.492,00	0,27%
Spese pubblicazione	1.391,50	0,07%	1.403,00	0,06%	1.403,00	0,06%	1.403,00	0,08%
Altri costi (da specificare)	-	0,00%	-	0,00%	-	0,00%	-	0,00%
GIACENZA MEDIA NAV	2.094.721,68		2.167.355,86		2.457.923,55		1.687.045,32	
TER Complessivo	2,20%		2,23%		1,99%		2,05%	

Il T.E.R. (Total Expenses Ratio) è un indicatore complessivo di costo che riassume in un valore percentuale le diverse voci di spesa gravanti sulla gestione ed originate da spese di differente natura: contabile/amministrativa, gestionale, attività di compliance con la normativa vigente (pubblicazione del Nav e revisione del Fondo Interno).

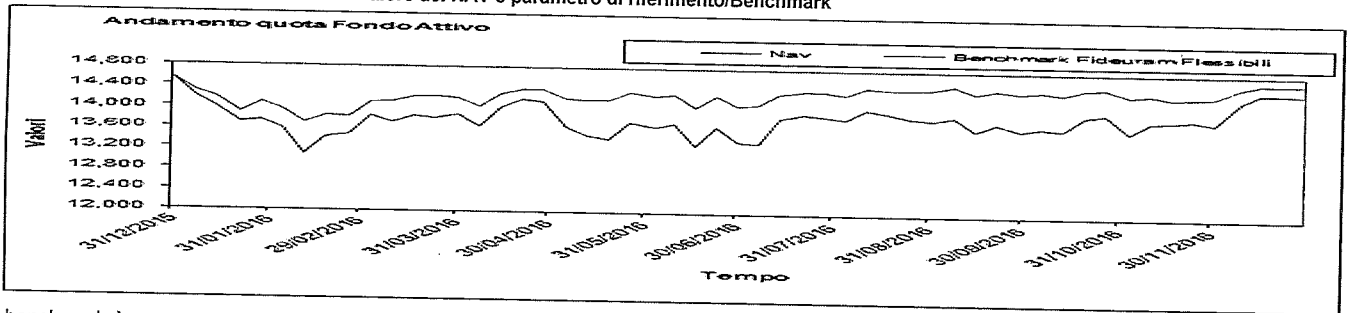
Mediamente, il 16% del valore del TER complessivo è rappresentato dai TER dei fondi sottostanti.

2) TURNOVER 2016: 5,92

Il turnover rappresenta il tasso di movimentazione del Fondo Interno, calcolato su base annua.

Il calcolo è effettuato mediante il rapporto percentuale tra la somma degli acquisti e delle vendite di strumenti finanziari, al netto di investimenti e disinvestimenti nelle quote del fondo derivanti da nuovi premi e liquidazioni, e il patrimonio netto medio calcolato in coerenza con la frequenza di valorizzazione della quota.

3) ANDAMENTO STORICO: confronto tra valore del NAV e parametro di riferimento/Benchmark



Il benchmark è un parametro oggettivo di riferimento atto a confrontare il rendimento del Fondo Interno con i rendimenti medi ottenuti dal mercato per strumenti finanziari aventi caratteristiche di rischio e durata similari

Come parametro di riferimento (BENCHMARK) il FONDO ATTIVO utilizza al 100% l'indice FIDEURAM FLESSIBILI il cui valore è riscontrabile sui principali quotidiani nazionali tra cui il Sole 24 Ore, il quale riporta l'indice enunciato nella sezione Risparmio Gestito nella categoria INDICI FIDEURAM con la seguente dicitura "Flessibili".

Il parametro di riferimento è coerente con l'asset allocation della linea, esprimendo l'universo degli investimenti flessibili e disponendo di una serie storica al netto degli oneri gestionali.

Milano, 1 marzo 2017

ERGO Previdenza S.p.A.

Enk Stattin

Enk Stattin
Amministratore Delegato

Allegato 4

Regolamento

ERGO

Regolamento del Fondo ERGO Previdenza ATTIVO

Art. 1

Costituzione e denominazione del Fondo Interno

La Società gestisce il fondo interno espresso in Euro e denominato: Fondo ERGO Previdenza Attivo
La Società, qualora ne ravvisasse l'opportunità in un'ottica di ricerca di maggiore efficienza anche in termini di costi di gestione, senza danno alcuno al Contraente e nel rispetto dei criteri e dei profili di investimento scelti dal Contraente steso all'atto della stipula del contratto, potrà procedere alla fusione dei Fondi Interni con altri Fondi Interni aventi analoghe caratteristiche.

La fusione avrebbe lo scopo di perseguire l'ottimizzazione della redditività del fondo in relazione a rilevanti mutamenti degli scenari finanziari o a particolari vicende del fondo stesso (quali, ad esempio, la sua ridotta consistenza patrimoniale), anche con riferimento ad eventuali significative modifiche introdotte alla normativa di riferimento.

L'operazione di fusione sarà effettuata a valori di mercato, attribuendo ai contraenti un numero di quote del fondo incorporante il cui controvalore complessivo è pari al controvalore complessivo delle quote possedute dal Contraente del fondo incorporato, valorizzate all'ultima quotazione ante fusione.

La fusione non comporterà pertanto alcun onere aggiuntivo a carico del Contraente. Il regolamento del Fondo Interno di destinazione sarà comunicato al Contraente. Gli effetti della fusione saranno sospesi per 60 giorni dalla data di comunicazione; entro tale termine il Contraente avrà la possibilità di sciogliere il contratto o trasferire le disponibilità presso altro Fondo Interno della Società senza applicazione di alcuna penalità.

Art. 2

Obiettivi, caratteristiche e criteri di investimento del Fondo Interno

L'investimento tende a perseguire significative possibilità di crescita del patrimonio mediante una struttura di portafoglio adeguata ad un orizzonte temporale di lungo periodo, nell'ambito di un profilo di diversificazione globale per aree geografiche (principalmente Europa e Stati Uniti d'America), settori (in base alle prospettive di crescita) e categorie di emittenti (emittenti primari, scelti tra quelli che offrano le maggiori garanzie di solidità).

Gli investimenti possono essere realizzati sia direttamente in strumenti di debito o di capitale, sia tramite OICR.

Le attività conferite a fronte dei versamenti su polizze Unit Linked poste a copertura delle relative riserve matematiche saranno investite conformemente a quanto previsto dal d. lgs. 17 marzo 1995 n. 174, dal provvedimento ISVAP n. 297/96, così come modificato dal provvedimento n. 981G/98, e dalla circolare ISVAP n. 474/D del 21 febbraio 2002 e successive eventuali modifiche.

La gestione del fondo e l'attuazione delle politiche di investimento competono alla Società che vi provvede nell'interesse dei Contraenti. La Società, nell'ottica di una più efficiente gestione del fondo, ha la facoltà di conferire a soggetti esterni, che siano intermediari abilitati a prestare servizi di gestione di patrimoni, deleghe gestionali che richiedano specifiche professionalità, non limitando in alcun modo la propria responsabilità e il costante controllo sulle operazioni poste in essere dai soggetti delegati.

È prevista la possibilità di investire in parti di OICR promossi o gestiti da imprese appartenenti al gruppo o in altri strumenti finanziari emessi da società del gruppo di cui fanno parte la Società o le società partecipanti al capitale sociale della Società stessa. Al Fondo Interno non verranno fatte gravare spese e/o commissioni, di qualsivoglia natura, relativamente all'eventuale investimento in OICR promossi o gestiti da imprese appartenenti al gruppo.

Gli OICR (Organismi di Investimento Collettivo del Risparmio) possono investire in:

- azioni dell'area EMU e/o altri titoli rappresentativi di capitale di rischio negoziabili sui mercati dei capitali e/o warrant dell'area EMU;
- titoli di debito con qualunque durata finanziaria, emessi o garantiti da Stati appartenenti all'area EMU e/o emessi da Enti Internazionali di carattere pubblico appartenenti all'area EMU;

ERGO

- titoli di debito, limitatamente ad una parte residuale, emessi da altri emittenti dell'area EMU con rating minimo BBB "investment grade" (Standard & Poors);
- titoli di debito emessi da Enti Internazionali di carattere pubblico e/o emessi o garantiti da Stati appartenenti all'OCSE, comunque emessi con valuta denominata in Euro;
- titoli di debito, limitatamente ad una parte residuale, emessi da altri emittenti di Stati appartenenti all'OCSE, comunque emessi con valuta denominata in Euro.

La Società si riserva la facoltà, in relazione all'andamento dei mercati finanziari e salvaguardando gli interessi dei Contraenti, di modificare le attività finanziarie sopra indicate, nonché di sostituire il gestore degli OICR oggetto di investimento.

Coerentemente con il profilo di rischio del fondo, e ai fini di copertura degli investimenti effettuati, è prevista la possibilità di impiegare strumenti finanziari derivati.

Il fondo può investire in strumenti finanziari sia di natura azionaria sia obbligazionaria, senza alcun vincolo predeterminato (l'esposizione al rischio azionario può variare da un minimo dello 0% ad un massimo del 100% del valore complessivo del fondo). La valuta di denominazione del Fondo è l'Euro.

Il controvalore complessivo delle attività espresse, o che possono investire, in divise diverse dall'Euro, può essere pari al 100% del valore complessivo del fondo; per la parte del fondo costituita da attività espresse, o che possono investire, in divise diverse dall'Euro è prevista l'esposizione al rischio di cambio.

La volatilità media annua attesa della quota ritenuta accettabile è pari al 12% (livello di rischio di tipo medio-alto calcolato ipotizzando che i livelli attesi di volatilità siano in linea con quelli storici, con una allocazione ipotetica bilanciata tra fondi azionari e obbligazionari principalmente del mercato americano ed europeo e in parte minore fondi monetari, escludendo fondi asiatici e delle economie emergenti) ed è ottenuta sulla base della serie storica e dei parametri oggettivi solitamente utilizzati per questo tipo di stime.

Le strategie di investimento saranno delineate dalla Società, la quale dovrà individuare le attività oggetto di investimento del patrimonio del fondo, in conformità agli obiettivi ed al profilo di rischio del fondo stesso ed in maniera tale che le operazioni effettuate siano eseguite alle migliori condizioni possibili con riferimento al momento, alla dimensione e alla natura delle operazioni.

Gli eventuali crediti di imposta riconosciuti sui dividendi o sui proventi derivanti dalla gestione delle quote di OICR presenti nel fondo concorrono ad incrementare il valore del fondo a partire dalla data in cui sono maturati.

L'incremento del valore delle quote del fondo viene reinvestito nel fondo stesso.

Art. 3

Parametro oggettivo di riferimento

Ai sensi dell'art. 22, Circ. 551/D, emanata dall'ISVAP in data 01/03/2005, al fondo interno denominato "ERGO Previdenza Attivo" è associato il seguente parametro oggettivo di riferimento (benchmark):

Fondo Interno	Codice Bloomberg	Nome dell'indice	Peso percentuale
ERGO Previdenza Attivo	FIDMFLES <Index>	Fideuram Flessibili	100.00%

L'indice Fideuram è implicitamente gravato dei costi di gestione dei Fondi costituenti: la performance di tale indice è pertanto da intendersi al netto dei costi di gestione dei Fondi che costituiscono l'indice stesso. La Compagnia non prevede l'applicazione di alcuna "commissione di overperformance" nel caso in cui il rendimento del Fondo Interno "ERGO Previdenza Attivo" dovesse essere superiore al rendimento del parametro di riferimento sopra indicato.

Art. 4

Criteria per la determinazione del valore complessivo netto del Fondo Interno

Il valore complessivo netto del fondo interno è la risultante della valorizzazione delle attività del fondo stesso al netto delle eventuali passività e delle spese inerenti ai fondi interni di cui al successivo Art. 6.

La Società calcola settimanalmente il valore complessivo netto del fondo interno conformemente ai seguenti criteri:

- il valore si riferisce sempre al giorno di riferimento per la conversione delle quote, ovvero ogni giovedì lavorativo in Italia e non festivo per le borse di Milano, Londra, New York, Lussemburgo (qualora il giorno di riferimento per la conversione delle quote non coincida con un giorno lavorativo, sarà considerato come tale il primo giorno lavorativo immediatamente successivo);

- qualora alla data di rilevazione della posizione netta in valori mobiliari si verificasse una sospensione o una sostanziale limitazione degli scambi nella mezz'ora antecedente all'orario di chiusura della relativa Borsa, in caso di attivi trattati su mercati regolamentati (Evento di Turbativa), verrà assunto, ai fini del calcolo, il valore dell'attivo rilevato il primo giorno immediatamente precedente all'inizio dell'Evento di Turbativa. In ogni caso il valore dell'attivo verrà determinato non oltre il quinto giorno lavorativo antecedente alla data di rilevazione;
- per l'individuazione quantitativa delle attività si considera la posizione netta in strumenti finanziari quale si ricava dalle consistenze effettive del giorno cui si riferisce il calcolo, emergenti dalle evidenze patrimoniali rettificata dalle partite relative ai contratti conclusi alla data anche se non ancora regolati.

Ai fini della determinazione del valore complessivo netto del fondo interno saranno applicati i seguenti principi contabili:

- le negoziazioni su titoli e altre attività finanziarie sono contabilizzate nel portafoglio del fondo interno sulla base della conclusione dei relativi contratti, anche se non regolati;
- gli interessi e gli altri proventi ed oneri di natura operativa sono registrati secondo il principio della competenza temporale, anche mediante rilevazione di ratei attivi e passivi;
- gli interessi e gli altri proventi attivi vengono registrati al lordo delle eventuali ritenute d'acconto;
- i dividendi non ancora incassati sui titoli azionari in portafoglio sono considerati dal giorno della quotazione ex-cedola;
- l'immissione e il prelievo delle quote sono registrate in base a quanto previsto dalle condizioni contrattuali e secondo il principio della competenza temporale;
- i valori mobiliari quotati sono valutati al prezzo ufficiale rilevato il giorno di riferimento del calcolo;
- i valori mobiliari non quotati sono valutati al presunto valore di realizzo;
- le quote di un OICR presente nel fondo interno vengono valorizzate sulla base dell'ultimo valore della quota disponibile al giorno di valorizzazione della quota del fondo;
- per i valori mobiliari con valorizzazioni ufficiali disponibili con cadenza settimanale o mensile si utilizza l'ultimo valore disponibile;
- la conversione in Euro dei valori mobiliari espressi in valuta estera avviene applicando i cambi indicativi rilevati dalla Banca Centrale Europea il giorno di riferimento del calcolo;
- il numerario è computato al nominale;
- gli eventuali crediti di imposta riconosciuti sui dividendi o sui proventi derivanti dalla gestione delle quote di OICR presenti nel fondo interno concorrono ad incrementare il valore del fondo a partire dalla data in cui sono maturati.

Art. 5

Valore unitario della quota e sua pubblicazione

Il valore unitario della quota viene calcolato ogni settimana dividendo il valore complessivo netto del fondo interno, di cui al precedente Art. 4, per il numero complessivo di quote costituenti il patrimonio, entrambi relativi al giorno di riferimento per la conversione delle quote, ovvero ogni giovedì lavorativo in Italia e non festivo per le borse di Milano, Londra, New York, Lussemburgo e troncando il risultato alla terza cifra decimale. Qualora il giorno di riferimento per la conversione delle quote non coincida con un giorno lavorativo, sarà considerato come tale il primo giorno lavorativo immediatamente successivo.

ERGO

Il valore unitario della quota è al netto di qualsiasi onere a carico del fondo interno.
Il valore unitario della quota è pubblicato ogni giorno su "Il Sole 24 Ore" con indicazione della relativa data di riferimento; è inoltre reso disponibile con cadenza settimanale sul sito internet della Società alla pagina www.ergoitalia.it.

Art. 6

Spese inerenti al Fondo Interno

I fondi interni in cui vengono investiti i premi prevedono spese che determinano una diminuzione del valore netto degli stessi, e di conseguenza del valore netto della quota, quali:

- commissioni di gestione applicate dalla Società e pari ad una percentuale del valore complessivo del fondo, come di seguito indicato:
 - 1,30% su base annua per il Fondo ERGO Previdenza Attivo;
- non sono previste commissioni per la garanzia di prestazione minima applicate dalla Società;
- non sono previste commissioni di overperformance applicate dalla Società;
- oneri inerenti all'acquisizione ed alla dismissione delle attività del fondo interno ed ulteriori oneri di diretta pertinenza;
- spese di amministrazione e custodia delle attività del fondo interno, di pubblicazione del valore delle quote, nonché spese sostenute per l'attività svolta dalla società di revisione in relazione al giudizio sul rendiconto del fondo interno;
- commissioni di gestione annue applicate dalle S.G.R. variabili in funzione della diversa tipologia di OICR in cui investono i fondi interni, nella misura massima qui sotto riportata:

OICR	Commissione di gestione massima
Monetari	1,30%
Obbligazionari	1,75%
Bilanciati	2,00%
Azionari	2,00%
Flessibili	2,00%

Possono inoltre essere previste commissioni di incentivo (overperformance) relativamente agli OICR in cui investono i fondi interni, calcolate qualora l'incremento percentuale del valore della quota dell'OICR sia superiore alla variazione di un parametro predefinito (benchmark di riferimento). Le commissioni di gestione annue e di incentivo – applicate sul patrimonio netto dell'OICR – non sono individuabili né quantificabili a priori a causa della numerosità, varietà e variabilità degli investimenti in quote di OICR.

Qualora le condizioni economiche di mercato varino sensibilmente, la Società potrà rivedere il costo massimo, previa comunicazione al Contraente e fatto salvo il diritto di quest'ultimo di recedere dal contratto senza l'applicazione di alcun onere o penalizzazione.

Le predette commissioni vengono imputate al fondo interno, attraverso una diminuzione del suo valore netto, con una gradualità coerente con la periodicità di calcolo della quota di cui al precedente Art. 5.

Art. 7

Revisione contabile del Fondo Interno

Ogni fondo è oggetto di revisione contabile da parte di una società di revisione iscritta all'albo speciale di cui all'Articolo 161 del D. Lgs. 24.02.1998 n° 58 che dovrà esprimere, con un'apposita relazione, un giudizio circa la concordanza della gestione degli attivi con i criteri d'investimento stabiliti nel presente Regolamento, la rispondenza delle informazioni contenute nel rendiconto alle risultanze delle registrazioni contabili, la corretta valutazione delle attività del fondo nonché la corretta determinazione e valorizzazione delle quote del fondo alla fine di ogni esercizio.

ERGO

Art. 8


Modifiche al presente regolamento

La Società si riserva di apportare quelle modifiche che si rendessero necessarie a seguito dei cambiamenti della normativa primaria e secondaria vigente oppure a fronte di mutati criteri gestionali, con esclusione di quelle meno favorevoli per l' Assicurato.

Tali modifiche verranno trasmesse all'ISVAP (Istituto per la vigilanza sulle assicurazione private e di interesse collettivo), con evidenza degli effetti sugli Assicurati, e comunicate al Contraente stesso. È fatto, comunque, salvo il diritto di recesso del Contraente ai sensi e per gli effetti di quanto riportato nelle Condizioni di Assicurazione.

Milano, 1 marzo 2017

ERGO Previdenza S.p.A



Erik Stattin

Amministratore Delegato