

skandia :

Member of the  OLD MUTUAL Group

Comunicazione periodica al cliente sottoscrittore

Il presente documento contiene un aggiornamento relativo alle attività finanziarie direttamente collegate al prodotto Unit linked da Lei sottoscritto. Le ricordiamo che il Servizio Clienti di Skandia Vita S.p.A. rimane a Sua disposizione per eventuali dubbi o chiarimenti.

Servizio Clienti Skandia Vita S.p.A., Via Fatebenefratelli, 3 - 20121 Milano.

Numero verde 800-127483. Numero di fax 02 6554576. Indirizzo e-mail servizioclienti@skandia.it



Gentile Cliente,

nell'ambito della continua attività di analisi e di monitoraggio realizzata dalla Compagnia sui fondi esterni previsti dal contratto da Lei sottoscritto, siamo lieti di informarLa che la gamma degli OICR disponibili è stata ampliata con l'inserimento nella piattaforma assicurativa dei seguenti Fondi:

Elenco degli OICR di nuova introduzione

Codice	ISIN	Nome	Società di gestione	Commissione di gestione	Utilità attesa
FT2002	LU0109394709	Franklin Biotechnology Disc A Acc \$	Franklin templeton investment funds	1,50%	0,60%
LE2004	LU0054300461	Lemanik Asian Op Cap. Ret. Eur	Lemanik sicav	1,85%	0,74%
RF5001	AT0000785209	Raiffeisen-Euro-ShortTerm-Rent RVT	Raiffeisen Capital Managemet	0,36%	0,14%
ML2036	LU0229084990	BGF European Focus A2	BlackRock (Luxembourg) S.A.	1,75%	0,70%
JP2022	LU0432979614	JPM Global Healthcare A (acc) - USD	Jpmorgan funds	1,50%	0,60%
JB2025	LU0329429897	JB EF Luxury Brands-EUR B	Julius baer multistock	1,60%	0,64%
AD2009	LU0094547139	Aberdeen Global World Equity A2	Aberdeen Global	1,50%	0,60%
FF2077	LU0289089384	JPM Europe Equity Plus A (acc)-EUR	Jpmorgan funds	1,50%	0,60%
SC4001	FR0011034818	Schelcher Prince Opportunit� Eurp P	SCHELCHER PRINCE GESTION	1,02%	0,41%
IV2025	LU0607513230	Invesco Global Equity Income A \$ Acc	Invesco Funds	1,40%	0,56%
LE4001	LU0840526478	Lemanik Selected Bond Cap Ret EUR	Lemanik	1,50%	0,60%
LE2005	LU0284993374	Lemanik High Growth Cap Ret EUR	Lemanik	2,00%	0,80%
SH2037	LU0319791538	Schroder ISF European Dividend Max A	Schroder international selection fund	1,50%	0,60%
SH3002	LU0757360457	Schroder ISF Gbl Mlt -Ast Inc A € H Acc	Schroder international selection fund	1,25%	0,50%
AD4005	LU0094548533	Aberdeen Gbl Asia Lcl Ccy Sht Dur Bd A2	Aberdeen Global	1,00%	0,40%
AG2039	LU0568607468	Amundi Fds Eq Euroland Small-Cap SE-C	AMUNDI FUNDS	2,10%	0,84%
CA4002	LU0336084032	Carmignac Pf Capital Plus A EUR acc	Carmignac portfolio	1,00%	0,40%
DN4002	LU0401809073	DNCA Invest Convertibles A EUR	Dnca Invest	1,60%	0,64%
DW4003	LU0300357554	DWS Invest Euro Corporate Bonds LC	Dws invest sicav	0,90%	0,36%
FY3008	LU0905233846	Fidelity Gbl Mlt Asst Inc A-ACC-USD	Fidelity funds	1,25%	0,40%
FT3004	LU0316494805	Franklin Temp Gbl Fnd Str A Acc €	Franklin templeton investment funds	1,00%	0,40%
GS4017	LU0609002307	GS Gbl Strategic Income Bd Other Ccy€Hdg	Goldman sachs funds	1,20%	0,48%
MS2034	LU0955010870	MS INV Global Quality Fund A	Morgan stanley investment funds	1,60%	0,64%
MS4019	LU0694238766	MS INV Global Fixed Income Opps A	Morgan stanley investment funds	1,00%	0,40%
MS2035	LU0815263628	MS INV Emerging Leaders Equity A	Morgan stanley investment funds	2,00%	0,80%
PM4023	IE00B80G9288	PIMCO GIS Income Instl EUR Hdg Acc	Pimco funds Global Investors Series plc	0,55%	0,00%
RU2003	IE00B1RNTG75	Russell World Equity II A	RUSSELL INVESTMENT COMPANY PLC	0,90%	0,11%
SE2002	LU0385485148	SEB Concept BioTech C	SEB Fund 1	1,50%	0,60%
SE2003	LU0070133888	SEB Eastern Europe ex Russia C	SEB Fund 1	1,75%	0,70%

Nelle pagine che seguono viene riportato:

- Il documento riepilogativo dell'Attività di gestione periodica intrapresa da Skandia Vita S.p.A secondo quanto previsto alle Condizioni Contrattuali all'articolo "Attività di gestione periodica". La Compagnia ha previsto tale attività in data 21 febbraio 2014, disinvestendo il capitale maturato nel singolo fondo esterno valutato non più idoneo e investendo contestualmente in un altro fondo esterno ritenuto migliore ed appartenente alla medesima Categoria;
- un elenco riepilogativo delle variazioni intercorse nella gamma degli OICR dal 01/11/2013 al 31/03/2014 e il documento che riepiloga l'attività di salvaguardia del contratto intrapresa da Skandia Vita S.p.A nel corso dell'anno 2013/2014. Questa attività viene effettuata nei casi previsti dalle Condizioni Contrattuali all'articolo "Attività di salvaguardia del contratto";
- Tabella riepilogativa aggiornata dei fondi esterni disponibili nel prodotto Skandia Vita Spa da Lei sottoscritto completo di informazioni anagrafiche aggiornate di principale interesse. Sottolineiamo in particolare la presenza nella tabella riepilogativa dei dati aggiornati relativi al profilo di rischio, alle commissioni di gestione, alle utilità attese e alle categorie di appartenenza dei fondi.

Le segnaliamo che nella sezione "Info skandia Vita/ Info sui prodotti" del sito www.skandia.it sono sempre disponibili informazioni di aggiornamento sui fondi già disponibili in polizza, sulle operazioni legate all'attività di gestione periodica e di salvaguardia del contratto nonchè eventuali novità collegate al prodotto da Lei scelto.

Skandia Vita S.p.A. - Via Fatebenefratelli, 3 - 20121 Milano - Telefono 02 36101010 - Fax 02 6554576 - Cap. Soc. Euro 23.300.000 - Codice Fiscale, Partita IVA e iscrizione al Registro delle Imprese di Milano n. 11591250151 R.E.A. n. 1480877 - Autorizzata all'esercizio delle assicurazioni con Provvedimento ISAP del 29/10/97 (G.U. n. 265 del 13/11/97) - iscritta all'Albo delle imprese di assicurazione e riassicurazione n. 1.00130 Società soggetta alla direzione e al coordinamento della società inglese Old Mutual Wealth Management Ltd. ed appartenente al Gruppo Old Mutual





Il Servizio Clienti di Skandia Vita S.p.A. rimane a Sua disposizione per eventuali dubbi o chiarimenti. Può contattarci ai seguenti riferimenti: Servizio Clienti Skandia Vita S.p.A., Via Fatebenefratelli, 3 -20121 Milano. Numero verde 800-127483. Numero di fax 02 6554576. Indirizzo e-mail servizioclienti@skandia.it.

RingraziandoLa per la preferenza e la fiducia accordataci, porgiamo i più cordiali saluti.

Skandia Vita S.p.A

Skandia Vita S.p.A. - Via Fatebenefratelli, 3 - 20121 Milano - Telefono 02 36101010 - Fax 02 6554576 - Cap. Soc. Euro 23.300.000 - Codice Fiscale, Partita IVA e iscrizione al Registro delle Imprese di Milano n. 11591250151
R.E.A.: n. 1480877 - Autorizzata all'esercizio delle assicurazioni con Provvedimento ISAP del 29/10/97 (G.U. n. 265 del 13/11/97) - Iscritta all'Albo delle imprese di assicurazione e riassicurazione: n. 1.00130
Società soggetta alla direzione e al coordinamento della società inglese Old Mutual Wealth Management Ltd. ed appartenente al Gruppo Old Mutual





Attività di gestione periodica

Come analiticamente specificato nel materiale contrattuale relativo al prodotto Unit Linked, l'impresa può effettuare un'attività di gestione periodica disinvestendo il capitale maturato nel singolo fondo esterno valutato non più idoneo ed investendo in un altro fondo esterno ritenuto migliore ed appartenente alla medesima categoria ANIA del fondo disinvestito.

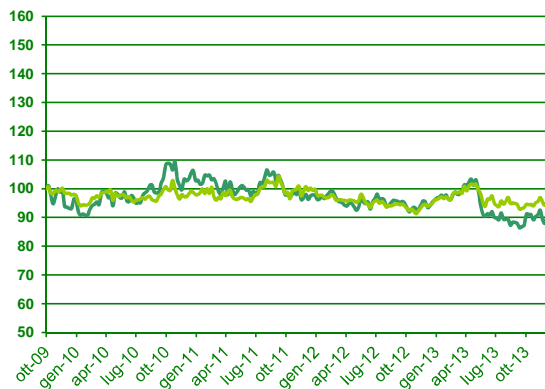
In data 21 febbraio 2014 Skandia Vita Spa ha provveduto alla realizzazione di una nuova Attività di gestione disinvestendo il capitale maturato nel singolo fondo esterno valutato non più idoneo ed investendolo successivamente in un altro fondo esterno che nel rispetto della categoria Ania di appartenenza viene valutato migliorativo in termini di rischio rendimento.

Sottolineiamo che una volta effettuato il disinvestimento delle singole posizioni, tutti gli OICR sottoposti ad attività di gestione continueranno a far parte delle proposte di investimento del prodotto Unit Linked. Nessun OICR verrà quindi eliminato dalla gamma dei fondi sottoscrivibili.

Gli OICR interessati dall'Attività di gestione realizzata dalla Compagnia sono stati i seguenti:

Codice OICR disinvestito	Società - OICR disinvestito	Denominazione OICR disinvestito	Categoria Ania	Codice OICR investito	Denominazione OICR investito
MA1001	Man Umbrella Sicav	Man AHL Trend EUR I	Flessibili	SE1001	SEB Asset Selection GC
SH2014	Schroder international selection fund	Schroder ISF Latin Amer A USD	Azionari specializzati	FY2034	Fidelity Latin America A-USD
PM3002	Pimco funds Global Investors Series plc	PIMCO GIS Gbl Multi-Asset E EUR Hdg	Bilanciati-azionari	ML3001	BGF Global Allocation Hdg A2 EUR

Le ricordiamo che anche successivamente ad un'Attività di gestione effettuata dalla Compagnia, l'Investitore-Contraente conserva sempre la facoltà di effettuare, in qualsiasi momento e senza costi aggiuntivi, operazioni di switch su uno o più fondi esterni tra quelli collegabili al presente contratto. Segue un'analisi che mostra in dettaglio l'andamento dei singoli Fondi/Comparti sottoposti ad Attività di gestione da parte della Compagnia, con l'indicazione dei relativi OICR sostituiti.



Fondo in gestione finanziaria
Man AHL Trend EUR I

Codice
MA1001

Fondo sostituto
SEB Asset Selection GC

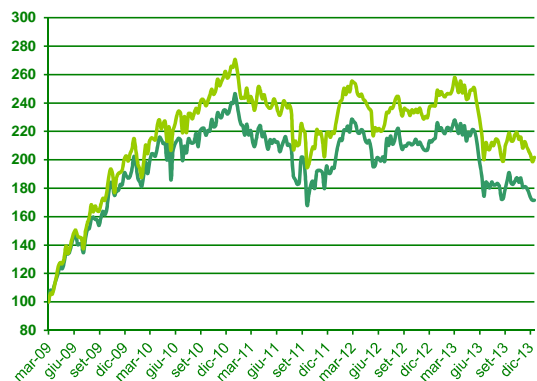
Codice
SE1001

	TR 1Y	TR 3Y	TR 5Y	Volatility
MA1001	-5,4%	-12,2%	nd	11,9%
SE1001	1,4%	-1,4%	nd	8,9%

Categoria Ania
Flessibili

Asset Class di appartenenza
Alt - Hedge Fund

I due fondi SEB Asset Selection GC e Man AHL Trend EUR I presentano le medesime politiche d'investimento. L'analisi dei fondamentali rivela un rapporto rischio rendimento favorevole al fondo SEB Asset Selection GC



Fondo in gestione finanziaria
Schroder ISF Latin Amer A USD

Codice
SH2014

Fondo sostituto
Fidelity Latin America A-USD

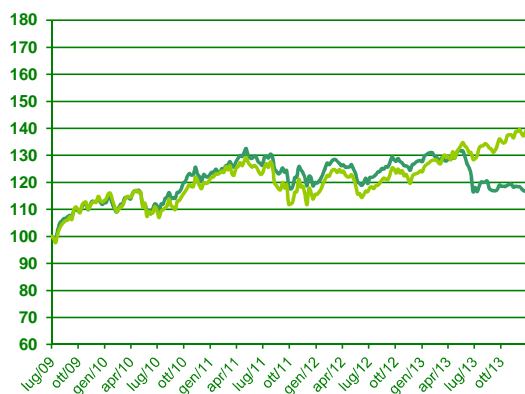
Codice
FY2034

	TR 1Y	TR 3Y	TR 5Y	Volatility
SH2014	-19,3%	-26,7%	71,5%	21,6%
FY2034	-15,2%	-22,3%	101,8%	19,8%

Categoria Ania
Azionari specializzati

Asset Class di appartenenza
Latin America Equity

I due fondi Fidelity Latin America A-USD e Schroder ISF Latin Amer A USD presentano le medesime politiche d'investimento. L'analisi dei fondamentali rivela un rapporto rischio rendimento favorevole al fondo Fidelity Latin America A-USD



Fondo in gestione finanziaria
PIMCO GIS Gbl Multi-Asset E EUR Hdg

Codice
PM3002

Fondo sostituto
BGF Global Allocation Hdg A2 EUR

Codice
ML3001

	TR 1Y	TR 3Y	TR 5Y	Volatility
PM3002	-8,6%	-1,5%	-4,2%	8,6%
ML3001	12,4%	22,1%	16,0%	10,1%

Categoria Ania
Bilanciati-azionari

Asset Class di appartenenza
EUR Moderate Allocation

I due fondi BGF Global Allocation Hdg A2 EUR e PIMCO GIS Gbl Multi-Asset E EUR Hdg presentano le medesime politiche d'investimento. L'analisi dei fondamentali rivela un rapporto rischio rendimento favorevole al fondo BGF Global Allocation Hdg A2 EUR

Comunicazione al cliente

Variations Fondi Esterni Dal 1° novembre 2013 al 31 marzo 2014

JPMorgan Investment Funds

In data 5 febbraio 2014 al fine di migliorare la capacità del gestore degli investimenti di fornire un reddito regolare agli investitori, il Consiglio ha deciso di eliminare la restrizione attualmente prevista nel Prospetto della Società di Gestione, secondo cui la maggior parte del patrimonio del comparto sarà investita in titoli di debito.

BlackRock (Luxembourg) S.A.

In data 14 febbraio 2014 modifica della politica di investimento per i comparti obbligazionari:
ML4002 BGF Asian Tiger Bond A2 USD- ML4005 BGF Euro Bond A2- ML4007 BGF Euro Short Duration Bond A2 EUR- ML4008 BGF Euro Corporate Bond A2 EUR- ML4004 BGF Fixed Income Global Opps Hdg A2 EUR – ML4003 BGF Global Government Bond Hedged A2 EUR - ML4010 BGF Emerg Mkts Lcl Ccy Bd A2
Le politiche di investimento dei comparti obbligazionari attualmente prevedono che tali Comparti investano il 70% del patrimonio totale in una tipologia o gamma specifica di investimenti e che il restante 30% possa essere investito (i) fino al 30% in strumenti del mercato monetario, (ii) fino al 25% in obbligazioni convertibili e in obbligazioni con warrant e (iii) fino al 10% in titoli azionari. Le politiche di investimento verranno ora modificate in modo che l'unica limitazione prevista per l'allocazione del 30% sia quella relativa a un investimento massimo del 10% del patrimonio totale in titoli azionari.

Franklin templeton investment funds

Dal 31 marzo 2014 variano le denominazioni dei comparti come sotto riportato.

Codice	Isin	Denominazione attuale	Nuova denominazione
FT3004	LU0316494805	Franklin Temp Gbl Fnd Str A Acc €	Franklin Global Fundamental Str EUR A Acc
FT4004	LU0093669546	Templeton Euro Government Bd A YDis €	Franklin Euro Government Bond A YDis €
FT4006	LU0109395268	Templeton Euro High Yield A YDis €	Franklin Euro High Yield A Dis €

Vontobel Fund

Dal 31 gennaio 2014 variano le denominazioni e le politiche di investimento di alcuni comparti come sotto riportato.

Codice	Isin	Denominazione attuale	Nuova denominazione
VO2002	LU0153585137	Vontobel European Value Eq B	Vontobel Fund - European Equity B
VO4004	LU0035765741	Vontobel US Value Equity B	Vontobel Fund - US Equity B
VO2003	LU0218910536	Vontobel Global Value Equity B	Vontobel Fund - Global Equity B

Per i comparti VO2002 Vontobel European Value Eq B - VO2004 Vontobel US Value Equity B - VO2003 Vontobel Global Value Equity B viene riformula la frase relativa all'obiettivo di investimento: questo comparto persegue uno stile d'investimento "Quality Growth" con l'obiettivo di conservare il capitale e investire prevalentemente in titoli di società che presentano una crescita degli utili relativamente elevata sul lungo periodo e una redditività superiore alla media.

Attività di salvaguardia del contratto continuativa

2010- Salvaguardia automatica continuativa fino alla riapertura del fondo.

3 dicembre 2010: la Società di Gestionev Aberdeen ha deciso di inalzare per il comparto Aberdeen money mkt (lux) euro(1-2 eur) (CR5001) i limiti di investimento.

A seguito di tale decisione, Skandia ha deciso di provvedere alla sospensione del fondo a nuove sottoscrizioni; nel caso di richieste di sottoscrizione sullo stesso successivo dal 3 dicembre, Skandia Vita provvederà ad investire in via automatica la percentuale di premio destinata a tale comparto direttamente nel comparto **Invesco euro reserve fd(a-eur) (IV5002)** che presenta caratteristiche simili, stesso profilo di rischio e medesima sottocategoria Ania del fondo sospeso.



2011- Salvaguardia automatica continuativa fino alla riapertura del fondo.

1° aprile 2010: il comparto Schroder US Small&Mid-Cap Equity(a-usd) (c-eur) (SH2019) è stato sospeso a seguito del raggiungimento dei limiti di capacità.

Il **1° aprile** la Sicav Schroder International Selection Fund ha deciso di sospendere il comparto **Schroder us smaller companies(a-usd) (SH2019)** a seguito del raggiungimento dei limiti di capacità. Tale decisione è stata presa al fine di garantire gli interessi dei partecipanti e la performance del fondo.

A seguito della sospensione del fondo a nuove sottoscrizioni, nel caso di richieste di sottoscrizione sullo stesso successive al **1° aprile**, Skandia Vita provvederà ad investire in via automatica la percentuale di premio destinata a tale comparto direttamente nel comparto **Bgf us small&mid cap opport fund(a2-eur) (ML2023)** che presenta caratteristiche simili, stesso profilo di rischio e medesima sottocategoria Ania del fondo sospeso che al momento la Sicav ha deciso di sospendere.

2012- Salvaguardia automatica continuativa fino alla riapertura del fondo.

26 ottobre 2012: il comparto Msi global brands(a-eur) (MS2021) è stato sospeso a seguito del raggiungimento dei limiti di capacità.

Il **26 ottobre** la Sicav Morgan Stanley ha deciso di sospendere il comparto **Msi global brands(a-eur) (MS2021)** a seguito del raggiungimento dei limiti di capacità. Tale decisione è stata presa al fine di garantire gli interessi dei partecipanti e la performance del fondo.

A seguito della sospensione del fondo a nuove sottoscrizioni, nel caso di richieste di sottoscrizione sullo stesso successive al **26 ottobre**, Skandia Vita provvederà ad investire in via automatica la percentuale di premio destinata a tale comparto direttamente nel comparto **Controlfida Delta UCITS (CF2001)** che presenta caratteristiche simili, stesso profilo di rischio e medesima sottocategoria Ania del fondo sospeso che al momento la Sicav ha deciso di sospendere.

2012- Salvaguardia automatica continuativa fino alla riapertura del fondo.

26 ottobre 2012: il comparto MS INVF Global Brands AH (MS2030) è stato sospeso a seguito del raggiungimento dei limiti di capacità.

Il **26 ottobre** la Sicav Morgan Stanley ha deciso di sospendere il comparto **MS INVF Global Brands AH (MS2030)** a seguito del raggiungimento dei limiti di capacità. Tale decisione è stata presa al fine di garantire gli interessi dei partecipanti e la performance del fondo.

A seguito della sospensione del fondo a nuove sottoscrizioni, nel caso di richieste di sottoscrizione sullo stesso successive al **26 ottobre**, Skandia Vita provvederà ad investire in via automatica la percentuale di premio destinata a tale comparto direttamente nel comparto **Franklin Mutual Global Disc A Acc €-H2 (FT2034)** che presenta caratteristiche simili, stesso profilo di rischio e medesima sottocategoria Ania del fondo sospeso che al momento la Sicav ha deciso di sospendere.

2013 - Salvaguardia automatica continuativa fino alla riapertura del fondo.

7 novembre 2013: sospensione del comparto BGF Continental European Flexible A2 EUR (ML2032) a seguito del raggiungimento dei limiti di capacità.

Tale decisione è stata presa al fine di garantire gli interessi dei partecipanti e la performance del fondo.

A seguito della sospensione del fondo a nuove sottoscrizioni decisa dalla Società di Gestione, Skandia vita provvede a sospendere il comparto in data **11 ottobre 2013**.

Nel caso di richieste di sottoscrizione sullo stesso successive al **11 ottobre**, Skandia Vita provvederà ad investire in via automatica la percentuale di premio destinata a tale comparto direttamente nel comparto **Invesco Pan Eurp Structured Eq A Acc (IV2013)** che presenta caratteristiche simili, stesso profilo di rischio e medesima sottocategoria Ania del fondo sospeso

2013 - Salvaguardia automatica continuativa fino alla riapertura del fondo.

6 dicembre 2013 la società di gestione Henderson Global Investors ha deciso di introdurre una commissione di ingresso obbligatoria sul comparto Henderson Horizon Pan Eurp Smlr Coms A2 (HE2004).

Skandia Vita ha deciso di sospendere il comparto in data **3 dicembre 2013**. Nel caso di richieste di sottoscrizione sullo stesso successive al **3 dicembre 2013**, Skandia Vita provvederà ad investire in via automatica la percentuale di premio destinata a tale comparto direttamente nel comparto **Schroder ISF Eur Smaller Coms A Acc (SH2017)** che presenta caratteristiche simili, stesso profilo di rischio e medesima sottocategoria Ania del fondo sospeso

Riepilogo Salvaguardia dal 1° novembre 2013 al 31 marzo 2014

In data 29 Novembre 2013 fusione comparto JPM Europe Balanced (EUR) A (acc)-EUR (FF3003)

In data novembre 2013, al fine di razionalizzare la propria gamma, la Società di gestione ha deciso la fusione del fondo **JPM Europe Balanced (EUR) A (acc)-EUR (FF3003)** in un comparto non presente nella piattaforma di offerta.

Skandia Vita provvede a realizzare attività di salvaguardia del contratto, sospendendo il comparto in data 11 novembre 2013 e trasferendo le posizioni in essere in data **15 novembre 2013**. Lo switch verrà realizzato dai comparto **JPM Europe Balanced (EUR) A (acc)-EUR (FF3003)** al comparto **BGF Global Allocation A2 (ML3002)**.

Dal 15 novembre 2014 il comparto JPM Europe Balanced (EUR) A (acc)-EUR (FF3003) fuso viene definitivamente eliminato dalla piattaforma di offerta dei comparti sottoscrivibili.

In data 29 Novembre 2013 fusione comparto JPM Global Bd (EUR) A (acc)-EUR (JP4003)

In data novembre 2013, al fine di razionalizzare la propria gamma, la Società di gestione ha deciso la fusione del fondo **JPM Global Bd (EUR) A (acc)-EUR (JP4003)** in un comparto non presente nella piattaforma di offerta.

Skandia Vita provvede a realizzare attività di salvaguardia del contratto, sospendendo il comparto in data 11 novembre 2013 e trasferendo le posizioni in essere in data **15 novembre 2013**. Lo switch verrà realizzato dai comparto **JPM Europe Balanced (EUR) A (acc)-EUR (FF3003)** al comparto **Templeton Gbl Total Return A Acc €-H1 (FT4012)**.

Dal 15 novembre 2014 il comparto JPM Global Bd (EUR) A (acc)-EUR (JP4003) fuso viene definitivamente eliminato dalla piattaforma di offerta dei comparti sottoscrivibili.

17 gennaio 2014 fusione comparto JPM Euro Liquid Market A (acc)-EUR (JP4009)

In data dicembre 2013, al fine di razionalizzare la propria gamma, la Società di gestione ha deciso la fusione del fondo **JPM Euro Liquid Market A (acc)-EUR (JP4009)** in un comparto non presente nella piattaforma di offerta.

Skandia Vita provvede a realizzare attività di salvaguardia del contratto, sospendendo il comparto in data 5 dicembre 2013 e trasferendo le posizioni in essere in data **6 dicembre 2013**. Lo switch verrà realizzato dai **JPM Euro Liquid Market A (acc)-EUR (JP4009)** al comparto **JPM Euro Money Market A (acc) - EUR (FF5001)**.

Dal 15 novembre 2014 il comparto JPM Euro Liquid Market A (acc)-EUR (JP4009) fuso viene definitivamente eliminato dalla piattaforma di offerta dei comparti sottoscrivibili.

13 dicembre 2013 fusione del comparto PC2012 isin LU0309035102 Pictet Absolute Return Glo Cons-R EUR in un comparto non presente nella piattaforma di offerta.

In data 13 dicembre 2013, la Società di gestione ha deciso la fusione del fondo **Pictet Absolute Return Glo Cons-R EUR (PC2012)** in un comparto non presente nella piattaforma di offerta.

Skandia Vita provvede a realizzare attività di salvaguardia del contratto, sospendendo il comparto in data 21 novembre 2013 e trasferendo le posizioni in essere in data **22 novembre 2013**. Lo switch verrà realizzato dal comparto **Pictet Absolute Return Glo Cons-R EUR (PC2012)** al comparto **M&G Dynamic Allocation A EUR Acc (MG1001)**.

In data 22 novembre 2013 il comparto Pictet Absolute Return Glo Cons-R EUR (PC2012) fuso viene definitivamente eliminato dalla piattaforma di offerta dei comparti sottoscrivibili.

23 gennaio 2014 fusione comparto JB Multicooperation Commodity EUR B (JB2023)

In data 23 gennaio 2014, al fine di razionalizzare la propria gamma, la Società di gestione ha deciso la fusione del fondo **JB Multicooperation Commodity EUR B (JB2023)** in un comparto non presente nella piattaforma di offerta.

Skandia Vita provvede a realizzare attività di salvaguardia del contratto, sospendendo il comparto in data 3 gennaio 2014 e trasferendo le posizioni in essere in data **10 gennaio 2014**. Lo switch verrà realizzato dai comparto **JB Multicooperation Commodity EUR B (JB2023)** al comparto **PIMCO GIS Commodities Plus Strat I Acc (PM2001)**.

Dal 10 gennaio 2014 il comparto JB Multicooperation Commodity EUR B (JB2023) fuso viene definitivamente eliminato dalla piattaforma di offerta dei comparti sottoscrivibili

14 marzo 2014 liquidazione comparto BNY Mellon Evolution Gbl Alp R EUR (ME1003)

In data 14 marzo 2014, date le dimensioni ridotte del comparto ed al fine di tutelare gli interessi degli azionisti, la Società di gestione ha deciso la liquidazione del comparto **BNY Mellon Evolution Gbl Alp R EUR (ME1003)**.

Skandia Vita provvede a realizzare attività di salvaguardia del contratto, sospendendo il comparto in data 17 febbraio 2014 e trasferendo le posizioni in essere in data **19 febbraio 2014**. Lo switch verrà realizzato dai comparto **BNY Mellon Evolution Gbl Alp R EUR (ME1003)** al comparto **Alessia Absolute Return Macro Euro (AS1001)**.

Dal 19 febbraio 2014 il comparto liquidato BNY Mellon Evolution Gbl Alp R EUR (ME1003), viene definitivamente eliminato dalla piattaforma di offerta dei comparti sottoscrivibili.

Tabella riepilogativa dei Fondi esteri

La seguente tabella include informazioni legate esclusivamente ai Fondi esteri disponibili nel contratto.

I Fondi sono suddivisi per Società di gestione, categoria e codice. Per ogni Fondo viene indicato il profilo di rischio calcolato sulla base della volatilità a 3 anni annualizzata o ad 1 anno (se non disponibile per un periodo superiore). Il livello di rischio viene determinato, sulla base delle previsioni ex. Regolamento Emittenti Consob, in base a sei classi di rischio qualitative e nella mappatura di tali classi su altrettanti intervalli crescenti e non sovrapposti di volatilità. rischio basso (fino a 0,49%), rischio medio basso (da 0,5% a 1,59%), rischio medio (da 1,6% a 3,99%), rischio medio alto (da 4,0% a 9,99%), rischio alto (da 10% a 24,99%), rischio molto alto (oltre 25%).

Si ricorda all'investitore-contraente che alcuni OICR presenti nel contratto da Lei sottoscritto potrebbero essere temporaneamente sospesi alla vendita per motivi connessi a decisioni delle singole società di gestione, per ragioni normative, o in previsione di un'attività di eliminazione fondi prevista dalla Compagnia, come previsto nelle Condizioni di contratto. I fondi sospesi sono evidenziati con una S nella colonna "Sospesi".

Il grado di scostamento rispetto al benchmark è una variabile strettamente legata alla tipologia di gestione ed esprime la volontà del gestore di optare per una sovraesposizione o per una sottoesposizione al rischio rispetto al parametro di riferimento. L'espressione qualitativa data a tale parametro deriva dalla quantificazione del differenziale tra la volatilità dei rendimenti del fondo esterno e quella dei rendimenti del relativo parametro di riferimento. Questa misura viene definita "delta vol".

La "delta vol" assume valori prossimi allo zero nelle gestioni passive. Nelle gestioni attive invece, alle tre classi qualitative che esprimono il grado di scostamento dal benchmark (contenuto, significativi, rilevante) vengono associati intervalli di "delta vol" di ampiezza crescente e simmetrici rispetto allo zero in modo da quantificare sia l'intensità che la direzione dell'attività gestionale.

I fondi che presentano un asterisco di fianco al codice, non sono disponibili per la sottoscrizione in combinazione libera, ma esclusivamente per la gestione delle linee Var.

Codice	ISIN	Valuta	Società di gestione	Denominazione del Fondo	Struttura	Stile di gestione	Scostamento dal benchmark	Macro categoria	Categoria	Utilità %	Comm. di gestione	Grado di rischio	Valore quota assegnato
AD2001	LU0132412106	USD	Aberdeen Global	Aberdeen Global Emerging Markets Eq A2	A benchmark	Attivo	Contenuto	Azionario	Azionari specializzati	0,7	1,75%	Alto	T+0
AD2002	LU0011963831	USD	Aberdeen Global	Aberdeen Global North American Eq A2	A benchmark	Attivo	Contenuto	Azionario	Azionari Nord America	0,6	1,50%	Alto	T+0
AD2003	LU0011963245	USD	Aberdeen Global	Aberdeen Global Asia Pacific Equity A2	A benchmark	Attivo	Contenuto	Azionario	Azionari Pacifico	0,7	1,75%	Alto	T+0
AD2006	LU0231459107	USD	Aberdeen Global	Aberdeen Global Asian Smaller Cos A2	A benchmark	Attivo	Contenuto	Azionario	Azionari specializzati	0,7	1,75%	Alto	T+0
AD2009	LU0094547139	USD	Aberdeen Global	Aberdeen Global World Equity A2	A benchmark	Attivo	Contenuto	Azionario	Azionari globale	0,6	1,50%	Alto	T+0
AD3001	LU0513837707	EUR	Aberdeen Global II	Aberdeen Global II AP Mlt Asst A2 HEUR	A benchmark	Attivo	Rilevante	Bilanciato	Bilanciati-azionari	0,6	1,50%	Medio alto	T+1
AD4001	LU0376989207	EUR	Aberdeen Global	Aberdeen Global Sel Emerg Mkt Bd A2 HEUR	A benchmark	Attivo	Contenuto	Obbligazionario	Obbligazionari puri internazionali governativi medio-lungo termine	0,6	1,50%	Medio alto	T+0
AD4002	LU0513454529	AUD	Aberdeen Global II	Aberdeen Global II AUD Bond A2	A benchmark	Attivo	Contenuto	Obbligazionario	Obbligazionari puri internazionali governativi medio-lungo termine	0,36	0,90%	Alto	T+1
AD4003	LU0513457548	CAD	Aberdeen Global II	Aberdeen Global II CAD Bond A2	A benchmark	Attivo	Contenuto	Obbligazionario	Obbligazionari puri internazionali governativi medio-lungo termine	0,36	0,90%	Medio alto	T+1
AD4005	LU0094548533	USD	Aberdeen Global	Aberdeen Gbl Asia Lcl Ccy Sht Dur Bd A2	A benchmark	Attivo	Rilevante	Obbligazionario	Obbligazionari puri internazionali governativi medio-lungo termine	0,4	1,00%	Medio Alto	T+0
AG1002	LU0329449143	USD	AMUNDI FUNDS	Amundi Fds Absolute Vol World Eqs MU-C	Flessibile	-	-	Flessibile	Flessibili	0	0,70%	Alto	T+0
AG1005	FR0011199371	EUR	Amundi Patrimoine	Amundi Patrimoine	Flessibile	-	-	Flessibile	Flessibili	0,4	1,00%	Medio	T+0
AG2016	LU0119094778	EUR	AMUNDI FUNDS	Amundi Fds Eq Emerging Europe SE-C	A benchmark	Attivo	Rilevante	Azionario	Azionari specializzati	0,84	2,10%	Alto	T+0
AG2021	LU0119086162	USD	AMUNDI FUNDS	Amundi Fds Eq Asia ex Japan SU-C	A benchmark	Attivo	Contenuto	Azionario	Azionari Pacifico	0,84	2,10%	Alto	T+0
AG2024	LU0165623785	USD	AMUNDI FUNDS	Amundi Fds Eq Greater China SU-C	A benchmark	Attivo	Contenuto	Azionario	Azionari specializzati	0,84	2,10%	Alto	T+0
AG2025	LU0158081520	USD	AMUNDI FUNDS	Amundi Fds Eq Thailand SU-C	A benchmark	Attivo	Significativo	Azionario	Azionari specializzati	0,8	2,00%	Alto	T+0
AG2026	LU0201575858	USD	AMUNDI FUNDS	Amundi Fds Eq Latin America SU-C	A benchmark	Attivo	Contenuto	Azionario	Azionari Specializzati	0,84	2,10%	Alto	T+0
AG2027	LU0319686159	USD	AMUNDI FUNDS	Amundi Fds Eq Emg Internal Demand SU-C	A benchmark	Attivo	Contenuto	Azionario	Azionari Specializzati	0,84	2,10%	Alto	T+0
AG2029	LU0347595372	USD	AMUNDI FUNDS	Amundi Fds Eq Gbl Agriculture SU-C	A benchmark	Attivo	Contenuto	Azionario	Azionari specializzati	0,84	2,10%	Alto	T+0
AG2039	LU0568607468	EUR	AMUNDI FUNDS	Amundi Fds Eq Euroland Small-Cap SE-C	A benchmark	Attivo	Contenuto	Azionario	Azionari Europa	0,84	2,10%	Alto	T+0

Codice	ISIN	Valuta	Società di gestione	Denominazione del Fondo	Struttura	Stile di gestione	Scostamento dal benchmark	Macro categoria	Categoria	Utilità %	Comm. di gestione	Grado di rischio	Valore quota assegnato
AG3001	LU0272942433	EUR	AMUNDI FUNDS	Amundi Fds Absolute Vol Euro Eqs SE-C	Flessibile	-	-	Flessibile	Flessibili	0,52	1,30%	Medio alto	T+0
AG4004	LU0119133931	USD	AMUNDI FUNDS	Amundi Fds Bd Global SU-C	A benchmark	Attivo	Contenuto	Obbligazionario	Obbligazionari puri internazionali governativi medio-lungo termine	0,4	1,00%	Medio alto	T+0
AG4006	LU0119100252	EUR	AMUNDI FUNDS	Amundi Fds Bd Euro Corporate SE-C	A benchmark	Attivo	Significativo	Obbligazionario	Obbligazionari puri euro corporate	0,4	1,00%	Medio alto	T+0
AG4007	LU0210817440	EUR	AMUNDI FUNDS	Amundi Fds Global Macro2 (EUR) SE-C	Flessibile	-	-	Flessibile	Flessibili	0,24	0,60%	Medio	T+0
AG4008	LU0210819818	EUR	AMUNDI FUNDS	Amundi Fds Global Macro4 (EUR) SE-C	Flessibile	-	-	Flessibile	Flessibili	0,36	0,90%	Medio	T+0
AG4009	* LU0228157680	EUR	AMUNDI FUNDS	Amundi Fds Absolute Vol Arbitrage SE-C	Flessibile	-	-	Flessibile	Flessibili	0,36	0,90%	Medio basso	T+0
AG4010	LU0319688361	USD	AMUNDI FUNDS	Amundi Fds Bd Global Aggregate SU-C	A benchmark	Attivo	Contenuto	Obbligazionario	Obbligazionari puri internazionali corporate	0,4	1,00%	Alto	T+0
AG4011	LU0329441835	EUR	AMUNDI FUNDS	Amundi Fds Absolute Vol Arbitrage ME-C	Flessibile	-	-	Flessibile	Flessibili	0	0,40%	Medio basso	T+0
AG4012	LU0568617855	EUR	AMUNDI FUNDS	Amundi Fds Bd US Opport Core Plus SHE-C	A benchmark	Attivo	Rilevante	Obbligazionario	Obbligazionari puri internazionali corporate	0,4	1,00%	Medio	T+0
AG4017	LU0613075596	EUR	AMUNDI FUNDS	Amundi Fds Bd Global Emerging SHE-C	A benchmark	Attivo	Significativo	Obbligazionario	Obbligazionari puri internazionali governativi medio-lungo termine	0,64	1,60%	Alto	T+0
AG4019	LU0613076990	EUR	AMUNDI FUNDS	Amundi Fds Bd Global Aggregate SHE-C	A benchmark	Attivo	Rilevante	Obbligazionario	Obbligazionari puri internazionali corporate	0,4	1,00%	Medio	T+0
AG4021	LU0568615305	EUR	AMUNDI FUNDS	Amundi Fds Convertible Europe SE-C	A benchmark	Attivo	Significativo	Obbligazionario	Obbligazionari misti area euro	0,56	1,40%	Medio Alto	T+0
AG5004	LU0568620560	EUR	AMUNDI FUNDS	Amundi Fds Cash EUR AE-C	A benchmark	Attivo	Contenuto	Liquidità	Liquidità area euro	0,1	0,25%	Basso	T+0
AG5005	LU0568621618	USD	AMUNDI FUNDS	Amundi Fds Cash USD AU-C	A benchmark	Attivo	Contenuto	Liquidità	Liquidità altre valute	0,028	0,07%	Medio Alto	T+0
AI2003	LU0068578508	USD	FIRST EAGLE AMUNDI INTERNATIONAL SICAV	First Eagle Amundi International AU-C	A benchmark	Attivo	Significativo	Azionario	Azionari globale	0,5	2,00%	Medio alto	T+0
AI2004	LU0433182416	EUR	FIRST EAGLE AMUNDI INTERNATIONAL SICAV	First Eagle Amundi International AHE-C	A benchmark	Attivo	Contenuto	Azionario	Azionari globale	0,5	2,00%	Medio Alto	T+0
ANI001	IT0000380581	EUR	Anima s.g.r.	Anima Alto Potenziale Globale A	Flessibile	-	-	Flessibile	Flessibili	0,9	2,25%	Medio alto	T+0
AN2001	IT0000388444	EUR	Anima s.g.r.	Anima Fondo Trading A	A benchmark	Attivo	Contenuto	Azionario	Azionari globale	0,9	2,25%	Alto	T+0
AN2003	IT0001415287	EUR	Anima s.g.r.	Anima Europa A	A benchmark	Attivo	Significativo	Azionario	Azionari Europa	0,8	2,00%	Alto	T+0
AN2005	IT0001415873	EUR	Anima s.g.r.	Anima Emergenti A	A benchmark	Attivo	Contenuto	Azionario	Azionari specializzati	0,8	2,00%	Alto	T+0
AN4003	IT0001415899	EUR	Anima s.g.r.	Anima Obbligazionario Euro A	A benchmark	Attivo	Rilevante	Obbligazionario	Obbligazionari puri euro governativi medio-lungo termine	0,32	0,80%	Medio alto	T+0
AN5001	IT0001415345	EUR	Anima s.g.r.	Anima Liquidità Euro I	A benchmark	Attivo	Contenuto	Liquidità	Liquidità area euro	0,08	0,20%	Medio	T+0
AS1001	LU0352949456	EUR	Alessia Sicav	Alessia Absolute Return Macro Euro	Flessibile	-	-	Flessibile	Flessibili	0,7	1,75%	Medio alto	T+0
AT1001	LU0386704927	EUR	ATOMO	Atomo SICAV Gbl Flex R	Flessibile	-	-	Flessibile	Flessibili	0,55	2,00%	Medio Alto	T+1
AV5001	FR0010738229	EUR	Aviva Investors Monétaire	Aviva Investors Monétaire E	A benchmark	Attivo	Contenuto	Liquidità	Liquidità area euro	0	0,11%	Basso	T+0
AX1001	IT0003162440	EUR	Agora Investments SGR S.p.A.	Agoraflex R	Flessibile	-	-	Flessibile	Flessibili	0,864	2,16%	Medio alto	T+0
AX5001	IT0004170939	EUR	Agora Investments SGR S.p.A.	Agora Cash	A benchmark	Attivo	Rilevante	Liquidità	Liquidità area euro	0	0,00%	Medio basso	T+0
BA3001	LU0337411200	EUR	Bantleon AG	Bantleon Opportunities S PT	A benchmark	Attivo	Contenuto	Bilanciato	Bilanciati-obbligazionari	0,48	1,20%	Medio	T+1
BA3002	LU0337414303	EUR	Bantleon AG	Bantleon Opportunities L PT	A benchmark	Attivo	Significativo	Bilanciato	Bilanciati	0,76	1,90%	Medio alto	T+1
BI4002	IT0001015921	EUR	Anima s.g.r.	Anima Pianeta A	A benchmark	Attivo	Contenuto	Obbligazionario	Obbligazionari puri internazionali governativi medio-lungo termine	0,48	1,20%	Medio alto	T+0
CA2001	FR0010149302	EUR	Carmignac gestion	Carmignac Emergents A EUR acc	A benchmark	Attivo	Contenuto	Azionario	Azionari specializzati	0,6	1,50%	Alto	T+0
CA2002	FR0010148981	EUR	Carmignac gestion	Carmignac Investissement A EUR acc	A benchmark	Attivo	Contenuto	Azionario	Azionari globale	0,6	1,50%	Medio alto	T+0
CA2003	LU0099161993	EUR	Carmignac portfolio	Carmignac Gde Europe A EUR acc	A benchmark	Attivo	Contenuto	Azionario	Azionari Europa	0,6	1,50%	Alto	T+0
CA2005	LU0164455502	EUR	Carmignac portfolio	Carmignac Commodities A EUR acc	A benchmark	Attivo	Contenuto	Azionario	Azionari specializzati	0,6	1,50%	Alto	T+0
CA2007	FR0010149179	EUR	Carmignac gestion	Carmignac Euro-Patrim A EUR acc	A benchmark	Attivo	Contenuto	Bilanciato	Bilanciati	0,6	1,50%	Medio alto	T+0
CA3001	FR0010135103	EUR	Carmignac gestion	Carmignac Patrimoine A EUR acc	A benchmark	Attivo	Contenuto	Bilanciato	Bilanciati	0,6	1,50%	Medio alto	T+0
CA4001	FR0010149120	EUR	Carmignac gestion	Carmignac Sécurité A EUR acc	A benchmark	Attivo	Significativo	Obbligazionario	Obbligazionari puri euro governativi breve termine	0,4	1,00%	Medio	T+0
CA4002	LU0336084032	EUR	Carmignac portfolio	Carmignac Pf Capital Plus A EUR acc	A benchmark	Attivo	Rilevante	Obbligazionario	Obbligazionari puri euro governativi breve termine	0,4	1,00%	Medio	T+0

Codice	ISIN	Valuta	Società di gestione	Denominazione del Fondo	Struttura	Stile di gestione	Scostamento dal benchmark	Macro categoria	Categoria	Utilità %	Comm. di gestione	Grado di rischio	Valore quota assegnato
CF2001	IE00B5LGG149	EUR	CONTROLFIDA UCITS FUNDS p.l.c.	Controlfida Delta UCITS	A benchmark	Attivo	Significativo	Azionario	Azionari globale	0	1,00%	Medio alto	T+1
CF3001	IE00B52PZG83	EUR	CONTROLFIDA UCITS FUNDS p.l.c.	Controlfida Delta Defensive UCITS A	A benchmark	Attivo	Rilevante	Bilanciato	Bilanciati-azionari	0	0,70%	Medio alto	T+1
CR1001	LU0222452954	EUR	Credit Suisse Fund (Lux)	CSF (Lux) Target Volatility (Euro) I	A benchmark	Attivo	Contenuto	Bilanciato	Bilanciati	0	0,70%	Medio alto	T+0
CR2010	LU0187731806	USD	Credit Suisse Equity Fund (Lux)	CS EF (Lux) USA Value I	A benchmark	Attivo	Contenuto	Azionario	Azionari Nord America	0	0,90%	Alto	T+0
CR2011	LU0230918954	USD	Credit Suisse Fund (Lux)	CSF (Lux) Commodity Index Plus USD I	A benchmark	Passivo	-	Azionario	Azionari specializzati	0	0,40%	Alto	T+0
CR3002	LU0078046520	EUR	Credit Suisse Portfolio Fund (Lux)	CS Portfolio Fund (Lux) Reddito EUR B	A benchmark	Attivo	Significativo	Bilanciato	Bilanciati-obbligazionari	0,48	1,20%	Medio alto	T+0
CR5001	LU0108940346	EUR	Aberdeen money market (Lux)	Aberdeen Liquidity Fund (Lux) Euro I2	A benchmark	Attivo	Contenuto	Liquidità	Liquidità area euro	0	0,10%	Basso	T+1
DD1001	FR0010234351	EUR	Oddo Asset Management	Oddo Proactif Europe B	Flessibile	-	-	Flessibile	Flessibili	0	0,80%	Medio alto	T+0
DD2003	FR0000974149	EUR	Oddo Asset Management	Oddo Avenir Europe A	A benchmark	Attivo	Contenuto	Azionario	Azionari Europa	0,8	2,00%	Alto	T+0
DE5001	LU0093583077	EUR	Dexia Money Market	Dexia Money Market Euro C Acc	A benchmark	Attivo	Contenuto	Liquidità	Liquidità area euro	0,2	0,50%	Basso	T+0
DI2001	LU0277561584	EUR	DIAMAN Sicav	DIAMAN SICAV Mathematics I	A benchmark	Attivo	Contenuto	Azionario	Azionari Europa	0	0,78%	Alto	T+0
DI4001	LU0479525494	EUR	DIAMAN Sicav	DIAMAN SICAV Quant Bond I	A benchmark	Attivo	Rilevante	Obbligazionario	Obbligazionari puri internazionali corporate	0	0,58%	Medio	T+0
DN4002	LU0401809073	EUR	Dnca Invest	DNCA Invest Convertibles A EUR	A benchmark	Attivo	Rilevante	Obbligazionario	Obbligazionari misti area euro	0,64	1,60%	Medio Alto	T+0
DU1002	IT0001355665	EUR	Anima SGR Sistema Prima (Ex Monte paschi sgr)	Anima Star Europa Alto Potenziale A	A benchmark	Attivo	Significativo	Bilanciato	Bilanciati-azionari	0,64	1,60%	Medio alto	T+0
DU2001	IT0001036257	EUR	Anima SGR Sistema Prima (Ex Monte paschi sgr)	Anima Geo Globale A	A benchmark	Attivo	Contenuto	Azionario	Azionari globale	0,94	2,35%	Medio Alto	T+0
DU2005	IT0001095469	EUR	Anima SGR Sistema Prima (Ex Monte paschi sgr)	Anima Geo Europa A	A benchmark	Attivo	Rilevante	Azionario	Azionari Europa	0,94	2,35%	Alto	T+0
DU2012	IT0001477824	EUR	Anima SGR Sistema Prima (Ex Monte paschi sgr)	Anima Star Italia Alto Potenziale A	A benchmark	Attivo	Contenuto	Bilanciato	Bilanciati-azionari	0,64	1,60%	Medio alto	T+0
DU2016	IT0000388162	EUR	Anima SGR Sistema Prima (Ex Monte paschi sgr)	Anima Geo Europa PMI A	A benchmark	Attivo	Contenuto	Azionario	Azionari Europa	0,94	2,35%	Alto	T+0
DU4007	IT0001352035	EUR	Anima SGR Sistema Prima (Ex Monte paschi sgr)	Anima Fix High Yield A	A benchmark	Attivo	Contenuto	Obbligazionario	Obbligazionari puri euro corporate	0,68	1,70%	Alto	T+0
DU5001	IT0001036331	EUR	Anima SGR Sistema Prima (Ex Monte paschi sgr)	Anima Fix Euro A	A benchmark	Attivo	Contenuto	Liquidità	Liquidità area euro	0,24	0,60%	Medio basso	T+0
DW2001	LU0237014641	EUR	Dws invest sicav	DWS Invest New Resources LC	A benchmark	Attivo	Significativo	Azionario	Azionari specializzati	0,6	1,50%	Alto	T+0
DW2002	LU0210301635	EUR	Dws invest sicav	DWS Invest Global Emerging Mkts Eqs LC	A benchmark	Attivo	Contenuto	Azionario	Azionari specializzati	0,6	1,50%	Alto	T+0
DW2004	LU0146864797	EUR	Dws investment s.a. (fondi dws di diritto lussemburghese)	DWS Russia	A benchmark	Attivo	Contenuto	Azionario	Azionari specializzati	0,7	1,75%	Alto	T+0
DW2005	LU0298649426	EUR	Dws invest sicav	DWS Invest Clean Tech LC	A benchmark	Attivo	Contenuto	Azionario	Azionari specializzati	0,6	1,50%	Alto	T+0
DW2006	LU0273158872	EUR	Dws invest sicav	DWS Invest Global AgriBusiness LC	A benchmark	Attivo	Significativo	Azionario	Azionari specializzati	0,6	1,50%	Alto	T+0
DW4003	LU0300357554	EUR	Dws invest sicav	DWS Invest Euro Corporate Bonds LC	A benchmark	Attivo	Contenuto	Obbligazionario	Obbligazionari puri euro corporate	0,36	0,90%	Medio Alto	T+1
EA2003	IE0031523396	EUR	Eaton Vance International (Ireland) Funds plc	Eaton Vance Intl(IRL) US Value A2 €	A benchmark	Attivo	Significativo	Azionario	Azionari Nord America	0,66	1,65%	Alto	T+0
EH3001	LU0431139764	EUR	Ethenea	Ethna-AKTIV E T	A benchmark	Attivo	Contenuto	Bilanciato	Bilanciati	0,35	1,50%	Medio alto	T+1
ES1001	DE000A1CSUV8	EUR	Estlander & Partners Freedom Fund Ul	Estlander & Partners Freedom Fund Ul C	Flessibile	-	-	Flessibile	Flessibili	0	2,65%	Alto	T+0
EU1002	LU0497415702	EUR	Eurizon EasyFund	Eurizon EasyFund Azioni StratFlss R	Flessibile	-	-	Flessibile	Flessibili	0,72	1,80%	Medio Alto	T+0
EU4002	LU0335991534	EUR	Eurizon EasyFund	Eurizon EasyFund Bond High Yield Z	A benchmark	Attivo	Contenuto	Obbligazionario	Obbligazionari puri euro corporate	0	0,25%	Medio alto	T+0
FA2002	LU0202403266	EUR	Fidelity Active Strategy	Fidelity FAST Europe A Acc Euro	A benchmark	Attivo	Rilevante	Azionario	Azionari Europa	0,49995	1,50%	Alto	T+0
FA2004	LU0650957938	USD	Fidelity Active Strategy	Fidelity FAST Em Mkts A Acc USD	A benchmark	Attivo	Contenuto	Azionario	Azionari specializzati	0,49995	1,50%	Alto	T+0
FF2017	LU0082616367	USD	Jpmorgan funds	JPM US Technology A (dist)-USD	A benchmark	Attivo	Contenuto	Azionario	Azionari specializzati	0,6	1,50%	Alto	T+0
FF2035	LU0210526637	USD	Jpmorgan funds	JPMorgan China A (acc)-USD	A benchmark	Attivo	Significativo	Azionario	Azionari specializzati	0,6	1,50%	Alto	T+0
FF2036	LU0210527015	USD	Jpmorgan funds	JPMorgan India A USD Acc	A benchmark	Attivo	Significativo	Azionario	Azionari specializzati	0,6	1,50%	Alto	T+0
FF2037	* LU0210530662	EUR	Jpmorgan funds	JPM Europe Dynamic A (acc)-EUR	A benchmark	Attivo	Contenuto	Azionario	Azionari Europa	0,6	1,50%	Alto	T+0
FF2038	LU0210529144	EUR	Jpmorgan funds	JPM Eastern Europe Eq A (acc)-EUR	A benchmark	Attivo	Rilevante	Azionario	Azionari specializzati	0,6	1,50%	Alto	T+0

Codice	ISIN	Valuta	Società di gestione	Denominazione del Fondo	Struttura	Stile di gestione	Scostamento dal benchmark	Macro categoria	Categoria	Utilità %	Comm. di gestione	Grado di rischio	Valore quota assegnato
FF2039	LU0210529656	USD	Jpmorgan funds	JPM Emerging Markets Eq A (acc)-USD	A benchmark	Attivo	Contenuto	Azionario	Azionari specializzati	0,6	1,50%	Alto	T+0
FF2040	LU0210529573	USD	Jpmorgan funds	JPM Em Eurp Mid East&Afr Eq A (acc)-USD	A benchmark	Attivo	Contenuto	Azionario	Azionari specializzati	0,6	1,50%	Alto	T+0
FF2041	LU0210531983	EUR	Jpmorgan funds	JPM Europe Strategic Value A (acc)-EUR	A benchmark	Attivo	Contenuto	Azionario	Azionari Europa	0,6	1,50%	Alto	T+0
FF2043	LU0210530316	EUR	Jpmorgan funds	JPM Turkey Equity A (acc) EUR	A benchmark	Attivo	Contenuto	Azionario	Azionari Europa	0,6	1,50%	Molto Alto	T+0
FF2044	* LU0225507994	EUR	Jpmorgan funds	JPM Europe Focus A (acc)-EUR	A benchmark	Attivo	Contenuto	Azionario	Azionari Europa	0,6	1,50%	Alto	T+0
FF2045	* LU0210531637	EUR	Jpmorgan funds	JPM Europe Small Cap A (acc)-EUR	A benchmark	Attivo	Contenuto	Azionario	Azionari Europa	0,6	1,50%	Alto	T+0
FF2046	* LU0210531801	EUR	Jpmorgan funds	JPM Europe Strategic Growth A (acc)-EUR	A benchmark	Attivo	Contenuto	Azionario	Azionari Europa	0,6	1,50%	Alto	T+0
FF2047	LU0210532791	EUR	Jpmorgan funds	JPM Germany Eq A (acc)-EUR	A benchmark	Attivo	Contenuto	Azionario	Azionari Europa	0,6	1,50%	Alto	T+0
FF2048	LU0208853274	EUR	Jpmorgan funds	JPM Glb Natural Resources A (acc)-EUR	A benchmark	Attivo	Rilevante	Azionario	Azionari specializzati	0,6	1,50%	Alto	T+0
FF2049	LU0210526801	USD	Jpmorgan funds	JPMorgan Greater China A (acc)-USD	A benchmark	Attivo	Contenuto	Azionario	Azionari specializzati	0,6	1,50%	Alto	T+0
FF2050	LU0210535034	USD	Jpmorgan funds	JPM Latin America Equity A (acc)-USD	A benchmark	Attivo	Contenuto	Azionario	Azionari specializzati	0,6	1,50%	Alto	T+0
FF2052	LU0225506756	USD	Jpmorgan funds	JPM Russia A (acc) - USD	A benchmark	Attivo	Contenuto	Azionario	Azionari specializzati	0,6	1,50%	Alto	T+0
FF2053	LU0210528336	USD	Jpmorgan funds	JPMorgan Singapore A (acc) - USD	A benchmark	Attivo	Contenuto	Azionario	Azionari specializzati	0,6	1,50%	Alto	T+0
FF2054	LU0210530746	EUR	Jpmorgan funds	JPM Europe Eq A (acc)-EUR	A benchmark	Attivo	Contenuto	Azionario	Azionari Europa	0,6	1,50%	Alto	T+0
FF2057	LU0210527361	USD	Jpmorgan funds	JPMorgan Japan Equity A (acc) USD	A benchmark	Attivo	Significativo	Azionario	Azionari Pacifico	0,6	1,50%	Alto	T+0
FF2061	LU0210532015	EUR	Jpmorgan funds	JPM Europe Technology A (acc)-EUR	A benchmark	Attivo	Contenuto	Azionario	Azionari specializzati	0,6	1,50%	Alto	T+0
FF2062	LU0210534227	EUR	Jpmorgan funds	JPM Global Focus A EUR Acc	A benchmark	Attivo	Significativo	Azionario	Azionari globale	0,6	1,50%	Alto	T+0
FF2063	LU0210536511	USD	Jpmorgan funds	JPM US Value A (acc)-USD	A benchmark	Attivo	Contenuto	Azionario	Azionari Nord America	0,6	1,50%	Alto	T+0
FF2064	LU0292454872	USD	Jpmorgan funds	JPM US Select Eq Plus A (acc)-USD	A benchmark	Attivo	Contenuto	Azionario	Azionari Nord America	0,6	1,50%	Alto	T+0
FF2065	LU0284208625	EUR	Jpmorgan funds	JPM US Growth A (acc) - EUR (hedged)	A benchmark	Attivo	Contenuto	Azionario	Azionari Nord America	0,6	1,50%	Alto	T+0
FF2066	LU0325073012	EUR	Jpmorgan funds	JPM Highbridge Europe STEEP A (acc)-EUR	A benchmark	Attivo	Contenuto	Azionario	Azionari Europa	0,6	1,50%	Alto	T+0
FF2068	LU0355584466	USD	Jpmorgan funds	JPM Africa Equity A (acc) - USD	A benchmark	Attivo	Contenuto	Azionario	Azionari specializzati	0,6	1,50%	Alto	T+0
FF2069	LU0318934451	USD	Jpmorgan funds	JPM Brazil Equity A (acc)-USD	A benchmark	Attivo	Contenuto	Azionario	Azionari specializzati	0,6	1,50%	Alto	T+0
FF2071	LU0350713698	EUR	Jpmorgan funds	JPM Global Consumer Trends A (acc)-EUR	A benchmark	Attivo	Significativo	Azionario	Azionari globale	0,6	1,50%	Alto	T+0
FF2074	LU0441852612	EUR	Jpmorgan funds	JPMorgan ASEAN Equity A (acc) - EUR	A benchmark	Attivo	Contenuto	Azionario	Azionari specializzati	0,6	1,50%	Alto	T+0
FF2075	LU0431992006	USD	Jpmorgan funds	JPM Emerging Mkts Opps A (acc)-USD	A benchmark	Attivo	Contenuto	Azionario	Azionari specializzati	0,6	1,50%	Alto	T+0
FF2077	LU0289089384	EUR	Jpmorgan funds	JPM Europe Equity Plus A (acc)-EUR	A benchmark	Attivo	Contenuto	Azionario	Azionari Europa	0,6	1,50%	Alto	T+0
FF3004	LU0210527791	USD	Jpmorgan funds	JPMorgan Asia Pacific Inc A (acc)-USD	A benchmark	Attivo	Rilevante	Azionario	Bilanciati-azionari	0,6	1,50%	Medio alto	T+0
FF4006	LU0210533500	EUR	Jpmorgan funds	JPM Global Convert EUR A EUR Acc	A benchmark	Attivo	Contenuto	Obbligazionario	Obbligazionari misti area euro	0,5	1,25%	Medio Alto	T+0
FF4008	LU0210532528	EUR	Jpmorgan funds	JPM Emerging Markets Debt A EUR Hdg Acc	A benchmark	Attivo	Contenuto	Obbligazionario	Obbligazionari puri internazionali governativi medio-lungo termine	0,46	1,15%	Medio alto	T+0
FF4012	LU0363447680	EUR	Jpmorgan funds	JPM EU Government Bd A (acc)-EUR	A benchmark	Attivo	Rilevante	Obbligazionario	Obbligazionari puri euro governativi medio-lungo termine	0,16	0,40%	Medio alto	T+0
FF4013	LU0332400232	EUR	Jpmorgan funds	JPM Em Mkts Local Ccy Debt A EUR Acc	A benchmark	Attivo	Rilevante	Obbligazionario	Obbligazionari puri internazionali governativi medio-lungo termine	0,4	1,00%	Alto	T+0
FF4015	LU0408876448	EUR	Jpmorgan funds	JPM Global Govt Shrt-Dur Bd A Acc-EUR	A benchmark	Attivo	Rilevante	Obbligazionario	Obbligazionari puri euro governativi breve termine	0,14	0,35%	Medio basso	T+0
FF4016	LU0210532957	USD	Jpmorgan funds	JPM US Aggregate Bond A (acc) - USD	A benchmark	Attivo	Contenuto	Obbligazionario	Obbligazionari puri internazionali corporate	0,36	0,90%	Alto	T+0
FF4017	LU0514679652	EUR	Jpmorgan funds	JPM Global Strategic Bd A (acc) - € Hdg	A benchmark	Attivo	Contenuto	Obbligazionario	Obbligazionari puri internazionali corporate	0,4	1,00%	Medio	T+0
FF5001	LU0252499412	EUR	Jpmorgan funds	JPM Euro Money Market A (acc) - EUR	A benchmark	Attivo	Contenuto	Liquidità	Liquidità area euro	0,16	0,40%	Basso	T+0
FG1001	LU0388708231	EUR	Fonditalia	Fonditalia Equity Global High Dividend T	Flessibile	-	-	Flessibile	Flessibili	0	2,00%	Alto	T+0
FG1002	LU0388709718	EUR	Fonditalia	Fonditalia New Flexible Growth T	Flessibile	-	-	Flessibile	Flessibili	0	1,20%	Medio alto	T+0
FG1003	LU0388708660	EUR	Fonditalia	Fonditalia Flexible Bond T	Flessibile	-	-	Flessibile	Flessibili	0	0,70%	Medio	T+0
FG1004	LU0388709478	EUR	Fonditalia	Fonditalia Flexible Strategy T	Flessibile	-	-	Flessibile	Flessibili	0	0,90%	Medio alto	T+0
FG1005	LU0388706961	EUR	Fonditalia	Fonditalia Flexible Emerging Markets T	Flessibile	-	-	Flessibile	Flessibili	0	1,25%	Medio Alto	T+0
FG1006	LU0937587060	EUR	Fonditalia	Fonditalia Diversified Real Asset T	Flessibile	-	-	Flessibile	Flessibili	0	1,15%	Medio Alto	T+0
FG1007	LU0388710302	EUR	Fonditalia	Fonditalia Flexible Risk Parity T	Flessibile	-	-	Flessibile	Flessibili	0	1,15%	Medio Alto	T+0
FG1008	LU0388709049	EUR	Fonditalia	Fonditalia Global Income T	Flessibile	-	-	Flessibile	Flessibili	0	1,00%	Alto	T+0
FG2001	LU0553726836	EUR	Fonditalia	Fonditalia Equity India T	A benchmark	Attivo	Contenuto	Azionario	Azionari Specializzati	0	1,40%	Alto	T+0

Codice	ISIN	Valuta	Società di gestione	Denominazione del Fondo	Struttura	Stile di gestione	Scostamento dal benchmark	Macro categoria	Categoria	Utilità %	Comm. di gestione	Grado di rischio	Valore quota assegnato
FG2002	LU0553727057	EUR	Fonditalia	Fonditalia Equity China T	A benchmark	Attivo	Significativo	Azionario	Azionari Specializzati	0	1,40%	Alto	T+0
FG2003	LU0553727305	EUR	Fonditalia	Fonditalia Equity Brazil T	A benchmark	Attivo	Contenuto	Azionario	Azionari Specializzati	0	1,40%	Alto	T+0
FG2004	LU0553727644	EUR	Fonditalia	Fonditalia Flexible Italy T	Flessibile	-	-	Flessibile	Flessibili	0	1,25%	Medio alto	T+0
FG2005	LU0553727990	EUR	Fonditalia	Fonditalia Flexible Europe T	Flessibile	-	-	Flessibile	Flessibili	0	1,25%	Medio alto	T+0
FG3001	LU0553728295	EUR	Fonditalia	Fonditalia Core Bond T	A benchmark	Attivo	Rilevante	Obbligazionario	Obbligazionari puri internazionali corporate	0	0,70%	Medio Alto	T+0
FG4001	LU0388709635	EUR	Fonditalia	Fonditalia Euro Yield Plus T	A benchmark	Attivo	Significativo	Obbligazionario	Obbligazionari puri internazionali governativi medio-lungo termine	0	0,70%	Medio	T+0
FG4002	LU0553728535	EUR	Fonditalia	Fonditalia Global Bond T	A benchmark	Attivo	Rilevante	Obbligazionario	Obbligazionari puri internazionali governativi medio-lungo termine	0	1,00%	Medio	T+0
FG4003	LU0388706888	EUR	Fonditalia	Fonditalia Bond US Plus T	A benchmark	Attivo	Contenuto	Obbligazionario	Obbligazionari puri internazionali governativi medio-lungo termine	0	0,70%	Alto	T+0
FG4004	LU0937587904	EUR	Fonditalia	Fonditalia Bond US Plus TH	A benchmark	Attivo	Rilevante	Obbligazionario	Obbligazionari puri internazionali corporate	0	0,95%	Medio Alto	T+0
FG4005	LU0388707001	EUR	Fonditalia	Fonditalia Euro Bond T	A benchmark	Attivo	Contenuto	Obbligazionario	Obbligazionari puri euro governativi medio-lungo termine	0	0,70%	Medio Alto	T+0
FM1001	LU0139057037	EUR	FIDEURAM FUND	Fideuram Fd Marshall Wace Tops Acc	Flessibile	-	-	Flessibile	Flessibili	0	1,65%	Medio	T+0
FM2001	LU0096627822	EUR	FIDEURAM FUND	Fideuram Equity Italy	A benchmark	Attivo	Significativo	Azionario	Azionari Italia	0,81	1,80%	Alto	T+0
FM2002	LU0096628044	EUR	FIDEURAM FUND	Fideuram Equity Europe	A benchmark	Attivo	Significativo	Azionario	Azionari Europa	0,9	2,00%	Alto	T+0
FM2003	LU0096628390	EUR	FIDEURAM FUND	Fideuram Equity USA	A benchmark	Attivo	Contenuto	Azionario	Azionari Nord America	0,9	2,00%	Alto	T+0
FM2004	LU0096650055	EUR	FIDEURAM FUND	Fideuram Equity Japan	A benchmark	Attivo	Contenuto	Azionario	Azionari Pacifico	0,81	1,80%	Alto	T+0
FM2005	LU0096650303	EUR	FIDEURAM FUND	Fideuram Equity Pacific Ex Japan	A benchmark	Attivo	Contenuto	Azionario	Azionari Pacifico	0,81	1,80%	Alto	T+0
FM2006	LU0096650485	EUR	FIDEURAM FUND	Fideuram Equity Global Emerging Markets	A benchmark	Attivo	Contenuto	Azionario	Azionari specializzati	0,9675	2,15%	Alto	T+0
FM2007	LU0139055924	EUR	FIDEURAM FUND	Fideuram Equity USA Advantage	A benchmark	Attivo	Contenuto	Azionario	Azionari Nord America	0,9	2,00%	Alto	T+0
FM2008	LU0139057201	EUR	FIDEURAM FUND	Fideuram USA Value Equity	A benchmark	Attivo	Contenuto	Azionario	Azionari Nord America	0,9	2,00%	Alto	T+0
FM2009	LU0139057466	EUR	FIDEURAM FUND	Fideuram Flexible Opportunity	Flessibile	-	-	Flessibile	Flessibili	0,9	2,00%	Medio	T+0
FM2011	LU0139057979	EUR	FIDEURAM FUND	Fideuram Equity Europe Growth	A benchmark	Attivo	Contenuto	Azionario	Azionari Europa	0,9	2,00%	Alto	T+0
FM2012	LU0139058274	EUR	FIDEURAM FUND	Fideuram Equity Europe Value	A benchmark	Attivo	Contenuto	Azionario	Azionari Europa	0,9	2,00%	Alto	T+0
FM2016	LU0300965257	EUR	FIDEURAM FUND	Fideuram Equity USA AH	A benchmark	Attivo	Contenuto	Azionario	Azionari Nord America	0,81	1,80%	Alto	T+0
FM2017	LU0300966222	EUR	FIDEURAM FUND	Fideuram Equity Pacific Ex Japan AH	A benchmark	Attivo	Contenuto	Azionario	Azionari Pacifico	0,81	1,80%	Alto	T+0
FM2018	LU0300966065	EUR	FIDEURAM FUND	Fideuram Equity Japan AH	A benchmark	Attivo	Significativo	Azionario	Azionari Pacifico	0,81	1,80%	Alto	T+0
FM2019	LU0139056062	EUR	FIDEURAM FUND	Fideuram Commodities Acc	A benchmark	Attivo	Contenuto	Azionario	Azionari specializzati	0	1,80%	Alto	T+0
FM4001	LU0096625966	EUR	FIDEURAM FUND	Fideuram Euro Short Term	A benchmark	Attivo	Rilevante	Liquidità	Liquidità area euro	0,3375	0,75%	Medio basso	T+0
FM4002	LU0096626691	EUR	FIDEURAM FUND	Fideuram Euro Bond Low Risk	A benchmark	Attivo	Contenuto	Obbligazionario	Obbligazionari puri euro governativi medio-lungo termine	0,45	1,00%	Medio	T+0
FM4003	LU0096626931	EUR	FIDEURAM FUND	Fideuram Euro Bond Medium Risk	A benchmark	Attivo	Significativo	Obbligazionario	Obbligazionari puri euro governativi medio-lungo termine	0,495	1,10%	Medio alto	T+0
FM4004	LU0096627236	EUR	FIDEURAM FUND	Fideuram Euro Bond Long Risk	A benchmark	Attivo	Contenuto	Obbligazionario	Obbligazionari puri euro governativi medio-lungo termine	0,495	1,10%	Medio alto	T+0
FM4005	LU0096627319	EUR	FIDEURAM FUND	Fideuram Bond Global High Yield	A benchmark	Attivo	Contenuto	Obbligazionario	Obbligazionari puri internazionali governativi medio-lungo termine	0,54	1,20%	Medio alto	T+0
FM4006	LU0096627582	EUR	FIDEURAM FUND	Fideuram Bond US Plus	A benchmark	Attivo	Contenuto	Obbligazionario	Obbligazionari puri internazionali governativi medio-lungo termine	0,54	1,20%	Alto	T+0
FM4007	LU0096627749	EUR	FIDEURAM FUND	Fideuram Bond Yen 01	A benchmark	Attivo	Rilevante	Obbligazionario	Obbligazionari puri internazionali governativi medio-lungo termine	0,54	1,20%	Alto	T+0
FM4008	LU0096628127	EUR	FIDEURAM FUND	Fideuram Euro Corporate Bond	A benchmark	Attivo	Significativo	Obbligazionario	Obbligazionari puri euro corporate	0,54	1,20%	Medio alto	T+0

Codice	ISIN	Valuta	Società di gestione	Denominazione del Fondo	Struttura	Stile di gestione	Scostamento dal benchmark	Macro categoria	Categoria	Utilità %	Comm. di gestione	Grado di rischio	Valore quota assegnato
FM4009	LU0096650139	EUR	FIDEURAM FUND	Fideuram Bond Global Emerging Markets	A benchmark	Attivo	Contenuto	Obbligazionario	Obbligazionari puri internazionali governativi medio-lungo termine	0,54	1,20%	Medio alto	T+0
FM4010	LU0111631817	EUR	FIDEURAM FUND	Fideuram Euro Defensive Bond A	A benchmark	Attivo	Rilevante	Obbligazionario	Obbligazionari puri euro governativi breve termine	0,3825	0,85%	Medio	T+0
FM4011	LU0126091593	EUR	FIDEURAM FUND	Fideuram Inflation Linked	A benchmark	Attivo	Contenuto	Obbligazionario	Obbligazionari puri euro governativi medio-lungo termine	0,495	1,10%	Medio Alto	T+0
FT1002	LU0592650674	EUR	Franklin templeton investment funds	Franklin Strategic Income A Acc €-HI	A benchmark	Attivo	Significativo	Obbligazionario	Obbligazionari puri internazionali governativi medio-lungo termine	0,5	1,25%	Medio alto	T+0
FT2001	LU0109391861	USD	Franklin templeton investment funds	Franklin US Opportunities A Acc \$	A benchmark	Attivo	Contenuto	Azionario	Azionari Nord America	0,6	1,50%	Alto	T+0
FT2002	LU0109394709	USD	Franklin templeton investment funds	Franklin Biotechnology Disc A Acc \$	A benchmark	Attivo	Significativo	Azionario	Azionari specializzati	0,6	1,50%	Alto	T+0
FT2004	LU0109392836	USD	Franklin templeton investment funds	Franklin Technology A Acc \$	A benchmark	Attivo	Contenuto	Azionario	Azionari specializzati	0,6	1,50%	Alto	T+0
FT2005	LU0128525929	USD	Franklin templeton investment funds	Templeton Global A Acc \$	A benchmark	Attivo	Contenuto	Azionario	Azionari globale	0,6	1,50%	Alto	T+0
FT2006	LU0128520375	EUR	Franklin templeton investment funds	Templeton Global Euro A Acc €	A benchmark	Attivo	Contenuto	Azionario	Azionari globale	0,6	1,50%	Alto	T+0
FT2008	LU0128525689	USD	Franklin templeton investment funds	Templeton Global Balanced A Acc \$	A benchmark	Attivo	Rilevante	Bilanciato	Bilanciati-azionari	0,52	1,30%	Medio alto	T+0
FT2009	LU0128526141	USD	Franklin templeton investment funds	Templeton Global Smaller Co A Acc \$	A benchmark	Attivo	Contenuto	Azionario	Azionari globale	0,6	1,50%	Alto	T+0
FT2010	LU0093666013	EUR	Franklin templeton investment funds	Templeton Euroland A Acc €	A benchmark	Attivo	Contenuto	Azionario	Azionari Europa	0,6	1,50%	Alto	T+0
FT2011	LU0128523122	USD	Franklin templeton investment funds	Templeton European A Acc \$	A benchmark	Attivo	Significativo	Azionario	Azionari Europa	0,6	1,50%	Alto	T+0
FT2015	LU0128522744	USD	Franklin templeton investment funds	Templeton Emerging Markets A Acc \$	A benchmark	Attivo	Contenuto	Azionario	Azionari specializzati	0,84	2,10%	Alto	T+0
FT2019	LU0078277505	EUR	Franklin templeton investment funds	Templeton Eastern Europe A Acc €	A benchmark	Attivo	Rilevante	Azionario	Azionari specializzati	0,84	2,10%	Alto	T+0
FT2020	LU0128526570	USD	Franklin templeton investment funds	Templeton Latin America A Acc \$	A benchmark	Attivo	Contenuto	Azionario	Azionari specializzati	0,76	1,90%	Alto	T+0
FT2021	LU0052750758	USD	Franklin templeton investment funds	Templeton China A Acc \$	A benchmark	Attivo	Contenuto	Azionario	Azionari specializzati	0,84	2,10%	Alto	T+0
FT2022	LU0078275988	USD	Franklin templeton investment funds	Templeton Thailand A Acc \$	A benchmark	Attivo	Contenuto	Azionario	Azionari specializzati	0,84	2,10%	Alto	T+0
FT2023	LU0057567074	USD	Franklin templeton investment funds	Templeton Korea A Acc \$	A benchmark	Attivo	Significativo	Azionario	Azionari Pacifico	0,84	2,10%	Alto	T+0
FT2029	LU0122612848	EUR	Franklin templeton investment funds	Franklin European Growth A Acc €	A benchmark	Attivo	Significativo	Azionario	Azionari Europa	0,6	1,50%	Alto	T+0
FT2030	LU0390137205	EUR	Franklin templeton investment funds	Templeton Frontier Markets I Acc €	A benchmark	Attivo	Significativo	Azionario	Azionari specializzati	0	1,10%	Alto	T+0
FT2033	LU0229940001	EUR	Franklin templeton investment funds	Templeton Asian Growth A Acc €	A benchmark	Attivo	Contenuto	Azionario	Azionari specializzati	0,74	1,85%	Alto	T+0
FT2034	LU0294219513	EUR	Franklin templeton investment funds	Franklin Mutual Global Disc A Acc €-H2	A benchmark	Attivo	Contenuto	Azionario	Azionari globale	0,6	1,50%	Alto	T+0
FT2040	LU0231205187	EUR	Franklin templeton investment funds	Franklin India A Acc €	A benchmark	Attivo	Contenuto	Azionario	Azionari specializzati	0,6	1,50%	Alto	T+0
FT3004	LU0316494805	EUR	Franklin templeton investment funds	Franklin Temp Gbl Fnd Str A Acc €	A benchmark	Attivo	Significativo	Bilanciato	Bilanciati-azionari	0,4	1,00%	Medio Alto	T+0
FT4004	LU0093669546	EUR	Franklin templeton investment funds	Templeton Euro Government Bd A YDis €	A benchmark	Attivo	Rilevante	Obbligazionario	Obbligazionari puri euro governativi medio-lungo termine	0,28	0,70%	Medio	T+0
FT4006	LU0109395268	EUR	Franklin templeton investment funds	Templeton Euro High Yield A YDis €	A benchmark	Attivo	Contenuto	Obbligazionario	Obbligazionari puri euro corporate	0,48	1,20%	Medio alto	T+0

Codice	ISIN	Valuta	Società di gestione	Denominazione del Fondo	Struttura	Stile di gestione	Scostamento dal benchmark	Macro categoria	Categoria	Utilità %	Comm. di gestione	Grado di rischio	Valore quota assegnato
FT4007	LU0029872446	USD	Franklin templeton investment funds	Franklin US Government A MDIs \$	A benchmark	Attivo	Contenuto	Obbligazionario	Obbligazionari puri internazionali governativi medio-lungo termine	0,38	0,95%	Alto	T+0
FT4011	LU0152980495	EUR	Franklin templeton investment funds	Templeton Global Bond A Acc €	A benchmark	Attivo	Contenuto	Obbligazionario	Obbligazionari puri internazionali governativi medio-lungo termine	0,42	1,05%	Medio alto	T+0
FT4012	LU0294221097	EUR	Franklin templeton investment funds	Templeton Gbl Total Return A Acc €-HI	A benchmark	Attivo	Contenuto	Obbligazionario	Obbligazionari puri internazionali governativi medio-lungo termine	0,42	1,05%	Alto	T+0
FT4013	LU0294219869	EUR	Franklin templeton investment funds	Templeton Global Bond A Acc €-HI	A benchmark	Attivo	Significativo	Obbligazionario	Obbligazionari puri internazionali governativi medio-lungo termine	0,42	1,05%	Medio alto	T+0
FT4016	LU0152984307	EUR	Franklin templeton investment funds	Templeton Emerging Mkts Bd A QDis €	A benchmark	Attivo	Rilevante	Obbligazionario	Obbligazionari puri internazionali governativi medio-lungo termine	0,6	1,50%	Medio alto	T+0
FT5001	LU0128526901	USD	Franklin templeton investment funds	Franklin USD Liquid Reserve A Acc \$	A benchmark	Attivo	Contenuto	Liquidità	Liquidità altre valute	0	0,40%	Medio Alto	T+0
FT5002	LU0128517660	EUR	Franklin templeton investment funds	Templeton Euro Liquid Reserve A Acc €	A benchmark	Attivo	Rilevante	Liquidità	Liquidità area euro	0,08	0,40%	Basso	T+0
FY2002	LU0114721508	EUR	Fidelity funds	Fidelity GI Consmr Industries A-EUR	A benchmark	Attivo	Contenuto	Azionario	Azionari specializzati	0,6	1,50%	Medio Alto	T+0
FY2004	LU0048580855	USD	Fidelity funds	Fidelity Greater China A-USD	A benchmark	Attivo	Contenuto	Azionario	Azionari specializzati	0,6	1,50%	Alto	T+0
FY2005	LU0055114457	USD	Fidelity funds	Fidelity Indonesia A-USD	A benchmark	Attivo	Rilevante	Azionario	Azionari specializzati	0,6	1,50%	Molto Alto	T+0
FY2006	LU0048587868	USD	Fidelity funds	Fidelity Malaysia A-USD	A benchmark	Attivo	Contenuto	Azionario	Azionari specializzati	0,6	1,50%	Alto	T+0
FY2007	LU0075458603	USD	Fidelity funds	Fidelity Taiwan A-USD	A benchmark	Attivo	Contenuto	Azionario	Azionari specializzati	0,6	1,50%	Alto	T+0
FY2008	LU0048621477	USD	Fidelity funds	Fidelity Thailand A-USD	A benchmark	Attivo	Contenuto	Azionario	Azionari specializzati	0,6	1,50%	Alto	T+0
FY2009	LU0088814487	EUR	Fidelity funds	Fidelity Euro Blue Chip A-EUR	A benchmark	Attivo	Contenuto	Azionario	Azionari Europa	0,6	1,50%	Alto	T+0
FY2010	LU0069450319	EUR	Fidelity funds	Fidelity Euro STOXX 50™ A-EUR	A benchmark	Passivo	-	Azionario	Azionari Europa	0,24	0,60%	Alto	T+0
FY2014	LU0119124781	EUR	Fidelity funds	Fidelity European Dynamic Grth A-EUR	A benchmark	Attivo	Rilevante	Azionario	Azionari Europa	0,6	1,50%	Alto	T+0
FY2015	LU0061175625	EUR	Fidelity funds	Fidelity European Smaller Cos A-EUR	A benchmark	Attivo	Contenuto	Azionario	Azionari Europa	0,6	1,50%	Alto	T+0
FY2017	LU0114722498	EUR	Fidelity funds	Fidelity GI Financial Servs A-EUR	A benchmark	Attivo	Contenuto	Azionario	Azionari specializzati	0,6	1,50%	Alto	T+0
FY2018	LU0114722902	EUR	Fidelity funds	Fidelity Global Industrials A-EUR	A benchmark	Attivo	Contenuto	Azionario	Azionari specializzati	0,6	1,50%	Alto	T+0
FY2019	LU0099574567	EUR	Fidelity funds	Fidelity Global Technology A-EUR	A benchmark	Attivo	Contenuto	Azionario	Azionari specializzati	0,6	1,50%	Alto	T+0
FY2021	LU0157922724	EUR	Fidelity funds	Fidelity Global Focus A-EUR	A benchmark	Attivo	Contenuto	Azionario	Azionari globale	0,6	1,50%	Medio Alto	T+0
FY2022	LU0048584097	USD	Fidelity funds	Fidelity International A-USD	A benchmark	Attivo	Contenuto	Azionario	Azionari globale	0,6	1,50%	Alto	T+0
FY2023	LU0069449576	EUR	Fidelity funds	Fidelity World A-EUR	A benchmark	Attivo	Contenuto	Azionario	Azionari globale	0,6	1,50%	Alto	T+0
FY2024	LU0048584766	EUR	Fidelity funds	Fidelity Italy A-EUR	A benchmark	Attivo	Significativo	Azionario	Azionari Italia	0,6	1,50%	Alto	T+0
FY2027	LU0049112450	USD	Fidelity funds	Fidelity Pacific A-USD	A benchmark	Attivo	Contenuto	Azionario	Azionari Pacifico	0,6	1,50%	Alto	T+0
FY2032	LU0048585144	JPY	Fidelity funds	Fidelity Japan A-JPY	A benchmark	Attivo	Contenuto	Azionario	Azionari Pacifico	0,6	1,50%	Alto	T+0
FY2033	LU0048587603	JPY	Fidelity funds	Fidelity Japan Smaller Cos A-JPY	A benchmark	Attivo	Contenuto	Azionario	Azionari Pacifico	0,6	1,50%	Alto	T+0
FY2034	LU0050427557	USD	Fidelity funds	Fidelity Latin America A-USD	A benchmark	Attivo	Contenuto	Azionario	Azionari specializzati	0,6	1,50%	Alto	T+0
FY2035	LU0048588163	USD	Fidelity funds	Fidelity Singapore A-USD	A benchmark	Attivo	Contenuto	Azionario	Azionari specializzati	0,6	1,50%	Alto	T+0
FY2036	LU0054754816	CHF	Fidelity funds	Fidelity Switzerland A-CHF	A benchmark	Attivo	Significativo	Azionario	Azionari Europa	0,6	1,50%	Alto	T+0
FY2037	LU0048621717	GBP	Fidelity funds	Fidelity United Kingdom A-GBP	A benchmark	Attivo	Contenuto	Azionario	Azionari Europa	0,6	1,50%	Alto	T+0
FY2038	LU0114720955	EUR	Fidelity funds	Fidelity Global Health Care A-EUR	A benchmark	Attivo	Contenuto	Azionario	Azionari specializzati	0,6	1,50%	Medio alto	T+0
FY2040	LU0251127410	EUR	Fidelity funds	Fidelity America A-Acc-EUR	A benchmark	Attivo	Contenuto	Azionario	Azionari Nord America	0,6	1,50%	Alto	T+0
FY2041	LU0318931192	EUR	Fidelity funds	Fidelity China Focus A-Acc-EUR	A benchmark	Attivo	Contenuto	Azionario	Azionari specializzati	0,6	1,50%	Alto	T+0
FY2042	LU0251129465	EUR	Fidelity funds	Fidelity European Aggressive A-Acc-EUR	A benchmark	Attivo	Significativo	Azionario	Azionari Europa	0,6	1,50%	Alto	T+0
FY2043	LU0261948227	EUR	Fidelity funds	Fidelity Germany A-Acc-EUR	A benchmark	Attivo	Contenuto	Azionario	Azionari Europa	0,6	1,50%	Alto	T+0
FY2044	LU0261948904	EUR	Fidelity funds	Fidelity Iberia A-Acc-EUR	A benchmark	Attivo	Contenuto	Azionario	Azionari Europa	0,6	1,50%	Alto	T+0
FY2045	LU0261945553	USD	Fidelity funds	Fidelity ASEAN A-Acc-USD	A benchmark	Attivo	Contenuto	Azionario	Azionari specializzati	0,6	1,50%	Alto	T+0
FY2046	LU0261950983	USD	Fidelity funds	Fidelity Asian Special Sits A-Acc-USD	A benchmark	Attivo	Contenuto	Azionario	Azionari specializzati	0,6	1,50%	Alto	T+0
FY2047	LU0261950041	AUD	Fidelity funds	Fidelity Australia A-Acc-AUD	A benchmark	Attivo	Contenuto	Azionario	Azionari Pacifico	0,6	1,50%	Alto	T+0
FY2048	LU0261950470	USD	Fidelity funds	Fidelity Emerging Markets A-Acc-USD	A benchmark	Attivo	Contenuto	Azionario	Azionari specializzati	0,6	1,50%	Alto	T+0
FY2049	LU0251129549	EUR	Fidelity funds	Fidelity European Larger Cos A-Acc-EUR	A benchmark	Attivo	Rilevante	Azionario	Azionari Europa	0,6	1,50%	Alto	T+0
FY2050	LU0261948060	EUR	Fidelity funds	Fidelity France A-Acc-EUR	A benchmark	Attivo	Significativo	Azionario	Azionari Europa	0,6	1,50%	Alto	T+0
FY2051	LU0261951957	EUR	Fidelity funds	Fidelity Global Telecomms A-Acc-EUR	A benchmark	Attivo	Contenuto	Azionario	Azionari specializzati	0,6	1,50%	Medio Alto	T+0
FY2052	LU0261949381	SEK	Fidelity funds	Fidelity Nordic A-Acc-SEK	A benchmark	Attivo	Contenuto	Azionario	Azionari Europa	0,6	1,50%	Alto	T+0
FY2053	LU0261947096	USD	Fidelity funds	Fidelity South East Asia A-Acc-USD	A benchmark	Attivo	Contenuto	Azionario	Azionari specializzati	0,6	1,50%	Alto	T+0
FY2054	LU0296857971	EUR	Fidelity funds	Fidelity European Growth A-Acc-EUR	A benchmark	Attivo	Significativo	Azionario	Azionari Europa	0,6	1,50%	Alto	T+0

Codice	ISIN	Valuta	Società di gestione	Denominazione del Fondo	Struttura	Stile di gestione	Scostamento dal benchmark	Macro categoria	Categoria	Utilità %	Comm. di gestione	Grado di rischio	Valore quota assegnato
FY2056	LU0303816705	EUR	Fidelity funds	Fidelity EMEA A-Acc-EUR	A benchmark	Attivo	Contenuto	Azionario	Azionari specializzati	0,6	1,50%	Alto	T+0
FY2059	LU0417495479	USD	Fidelity funds	Fidelity GI Real Asset Sec A-Acc-USD	A benchmark	Attivo	Contenuto	Azionario	Azionari globale	0,6	1,50%	Alto	T+0
FY2068	LU0605515377	EUR	Fidelity funds	Fidelity Global Dividend A-Acc-EUR-Hdg	A benchmark	Attivo	Contenuto	Azionario	Azionari globale	0,6	1,50%	Medio Alto	T+0
FY3002	LU0261950553	EUR	Fidelity funds	Fidelity Euro Balanced A-Acc-EUR	A benchmark	Attivo	Rilevante	Bilanciato	Bilanciati-azionari	0,4	1,00%	Medio alto	T+0
FY3003	LU0393653166	EUR	Fidelity funds	Fidelity Multi Asset St Def A-Acc-EUR	A benchmark	Attivo	Contenuto	Bilanciato	Bilanciati-obbligazionari	0,46	1,15%	Medio	T+0
FY3004	LU0393653596	EUR	Fidelity funds	Fidelity Multi Asset St Def A-Ac-EUR-Hdg	A benchmark	Attivo	Rilevante	Bilanciato	Bilanciati	0,46	1,15%	Medio	T+0
FY3005	LU0267387685	EUR	Fidelity funds	Fidelity Multi Asset St A-Acc-EUR	A benchmark	Attivo	Significativo	Bilanciato	Bilanciati-azionari	0,5	1,25%	Medio alto	T+0
FY3006	LU0365262384	EUR	Fidelity funds	Fidelity Multi Asset St A-Ac-EUR-Hdg	A benchmark	Attivo	Contenuto	Bilanciato	Bilanciati-azionari	0,5	1,25%	Medio alto	T+0
FY3008	LU0905233846	USD	Fidelity funds	Fidelity Gbl Mlt Asst Inc A-ACC-USD	A benchmark	Attivo	Significativo	Bilanciato	Bilanciati-obbligazionari	0,4	1,25%	Medio Alto	T+0
FY4002	LU0048582984	USD	Fidelity funds	Fidelity International Bond A-USD	A benchmark	Attivo	Contenuto	Obbligazionario	Obbligazionari puri internazionali governativi medio-lungo termine	0,3	0,75%	Medio alto	T+0
FY4003	LU0048620586	GBP	Fidelity funds	Fidelity Sterling Bond A-GBP	A benchmark	Attivo	Significativo	Obbligazionario	Obbligazionari puri euro corporate	0,3	0,75%	Medio Alto	T+0
FY4007	LU0251130638	EUR	Fidelity funds	Fidelity Euro Bond A-Acc-EUR	A benchmark	Attivo	Significativo	Obbligazionario	Obbligazionari puri euro governativi medio-lungo termine	0,3	0,75%	Medio alto	T+0
FY4008	LU0251130802	EUR	Fidelity funds	Fidelity European High Yld A-Acc-EUR	A benchmark	Attivo	Contenuto	Obbligazionario	Obbligazionari puri euro corporate	0,35	1,00%	Medio alto	T+0
FY4009	LU0261947682	USD	Fidelity funds	Fidelity US Dollar Bond A-Acc-USD	A benchmark	Attivo	Contenuto	Obbligazionario	Obbligazionari puri internazionali governativi medio-lungo termine	0,3	0,75%	Alto	T+0
FY4010	LU0353649279	EUR	Fidelity funds	Fidelity GI Infl Link Bd A-Acc-EUR-Hdg	A benchmark	Attivo	Rilevante	Obbligazionario	Obbligazionari puri internazionali governativi medio-lungo termine	0,2	0,50%	Medio	T+0
FY4011	LU0238205289	EUR	Fidelity funds	Fidelity Emerging Mkt Debt A-Acc-Euro	A benchmark	Attivo	Contenuto	Obbligazionario	Obbligazionari puri internazionali governativi medio-lungo termine	0,35	1,25%	Medio Alto	T+0
FY4014	LU0718465395	EUR	Fidelity funds	Fidelity GI High Grade Inc A-MDIST-EUR	A benchmark	Attivo	Rilevante	Obbligazionario	Obbligazionari puri internazionali governativi medio-lungo termine	0,3	0,75%	Medio alto	T+0
FY4015	LU0594301060	EUR	Fidelity funds	Fidelity GI Strategic Bd A-EUR-Hdg	A benchmark	Attivo	Contenuto	Obbligazionario	Obbligazionari puri internazionali corporate	0,35	1,15%	Medio	T+0
FY4016	LU0699195888	EUR	Fidelity funds	Fidelity Em Mkts Infl Lnkld Bd A€	A benchmark	Attivo	Rilevante	Obbligazionario	Obbligazionari puri internazionali governativi medio-lungo termine	0,32	0,80%	Alto	T+0
FY5003	LU0261953490	EUR	Fidelity funds	Fidelity Euro Cash A-Acc-EUR	A benchmark	Attivo	Contenuto	Liquidità	Liquidità area euro	0	0,40%	Basso	T+0
FY5004	LU0261952922	USD	Fidelity funds	Fidelity US Dollar Cash A-Acc-USD	A benchmark	Attivo	Contenuto	Liquidità	Liquidità altre valute	0	0,40%	Medio Alto	T+0
GA2001	IE00B1W3X261	EUR	GAM Star Fund p.l.c.	GAM Star China Equity C EUR Acc	A benchmark	Attivo	Rilevante	Azionario	Azionari specializzati	0,82	2,05%	Alto	T+0
GA2002	IE00B58LXM28	EUR	GAM Star Fund p.l.c.	GAM Star Global Selector SA C II EUR	A benchmark	Attivo	Rilevante	Azionario	Azionari globale	0,88	2,20%	Medio alto	T+0
GA4001	IE00B5B2BY02	EUR	GAM Star Fund p.l.c.	GAM Star Emerging Market Rates C EUR Acc	A benchmark	Attivo	Rilevante	Obbligazionario	Obbligazionari puri internazionali governativi medio-lungo termine	0,98	2,45%	Medio	T+0
GA4002	IE00B5LWFW64	EUR	GAM Star Fund p.l.c.	GAM Star Dynamic Global Bond C EUR Acc	A benchmark	Attivo	Significativo	Obbligazionario	Obbligazionari puri internazionali governativi medio-lungo termine	0,64	1,60%	Medio alto	T+0
GE4004	* LU0263024043	EUR	Generali investments sicav	Generali IS AR Credit Strategies DX	Flessibile	-	-	Flessibile	Flessibili	0,32	0,80%	Medio alto	T+1
GG1001	IE00B3VHWQ03	EUR	GLG INVESTMENTS VI PLC	GLG European Alpha Alternative IN EUR	Flessibile	-	-	Flessibile	Flessibili	0	1,25%	Medio	T+0
GG1002	IE00B2N6JX45	EUR	GLG INVESTMENTS VI PLC	GLG North American Eq Alternative IN H €	Flessibile	-	-	Flessibile	Flessibili	0	2,00%	Medio alto	T+0
GG1003	IE00B771GJ57	EUR	GLG INVESTMENTS VI PLC	GLG Financials Alternative IN EUR	Flessibile	-	-	Flessibile	Flessibili	0	2,00%	Medio	T+0
GG4001	* IE00B01D9113	EUR	GLG Investments PLC	GLG Global Conv UCITS DL H EUR	A benchmark	Attivo	Contenuto	Obbligazionario	Obbligazionari misti internazionali	0,9	2,25%	Medio Alto	T+0
GS2014	LU0234580636	USD	Goldman sachs funds	GS BRICs Portfolio Base Acc	A benchmark	Attivo	Significativo	Azionario	Azionari specializzati	0,7	1,75%	Alto	T+0
GS2015	LU0234681749	EUR	Goldman sachs funds	GS Europe CORE Equity Base Acc	A benchmark	Attivo	Significativo	Azionario	Azionari Europa	0,5	1,25%	Alto	T+0

Codice	ISIN	Valuta	Società di gestione	Denominazione del Fondo	Struttura	Stile di gestione	Scostamento dal benchmark	Macro categoria	Categoria	Utilità %	Comm. di gestione	Grado di rischio	Valore quota assegnato
GS2016	LU0234588027	USD	Goldman sachs funds	GS US Equity Portfolio Base Acc	A benchmark	Attivo	Contenuto	Azionario	Azionari Nord America	0,6	1,50%	Alto	T+0
GS2017	LU0234695293	JPY	Goldman sachs funds	GS Japan Portfolio Base Acc	A benchmark	Attivo	Contenuto	Azionario	Azionari Pacifico	0,6	1,50%	Alto	T+0
GS2018	LU0385344089	USD	Goldman sachs funds	GS N-11 Equity Port Base Acc	A benchmark	Attivo	Contenuto	Azionario	Azionari specializzati	0,7	1,75%	Alto	T+0
GS4005	LU0254093452	EUR	Goldman sachs funds	GS Strategic Abs Ret Bd II Base Acc € H	Flessibile	-	-	Flessibile	Flessibili	0,4	1,00%	Medio	T+0
GS4006	LU0234573003	USD	Goldman sachs funds	GS Gr & Em Mkts Debt Base Acc	A benchmark	Attivo	Contenuto	Obbligazionario	Obbligazionari puri internazionali governativi medio-lungo termine	0,5	1,25%	Medio Alto	T+0
GS4009	LU0234590353	EUR	Goldman sachs funds	GS Gbl Fixed Income + Hdgd Base Acc	A benchmark	Attivo	Significativo	Obbligazionario	Obbligazionari puri internazionali corporate	0,4	1,00%	Medio Alto	T+0
GS4010	* LU0234573771	USD	Goldman sachs funds	GS Gbl High Yield Base Cap	A benchmark	Attivo	Contenuto	Obbligazionario	Obbligazionari puri internazionali corporate	0,44	1,10%	Medio Alto	T+0
GS4017	LU0609002307	EUR	Goldman sachs funds	GS Gbl Strategic Income Bd OtherCcy€Hdg	A benchmark	Attivo	Rilevante	Obbligazionario	Obbligazionari puri internazionali governativi medio-lungo termine	0,48	1,20%	Medio	T+0
HE2004	LU0046217351	EUR	Henderson horizon fund	Henderson Horizon Pan Eurp Smlr Coms A2	A benchmark	Attivo	Rilevante	Azionario	Azionari Europa	0,48	1,20%	Alto	T+0
HE2005	LU0088927925	EUR	Henderson horizon fund	Henderson Horizon Pan Eurp Prpty Eqs A2	A benchmark	Attivo	Contenuto	Azionario	Azionari specializzati	0,48	1,20%	Alto	T+0
HE2006	LU0138821268	EUR	Henderson horizon fund	Henderson Horizon Pan Eurp Eq A2 EUR	A benchmark	Attivo	Significativo	Azionario	Azionari Europa	0,48	1,20%	Alto	T+0
HE2008	LU0138820294	USD	Henderson horizon fund	Henderson Horizon American Eq A2	A benchmark	Attivo	Contenuto	Azionario	Azionari Nord America	0,48	1,20%	Alto	T+0
HE2009	LU0070992663	USD	Henderson horizon fund	Henderson Horizon Global Tech A2	A benchmark	Attivo	Contenuto	Azionario	Azionari specializzati	0,48	1,20%	Alto	T+0
HE2015	LU0451950314	EUR	Henderson horizon fund	Henderson Horizon Euro Corp Bond A Acc	A benchmark	Attivo	Significativo	Obbligazionario	Obbligazionari puri euro corporate	0,3	0,75%	Medio alto	T+0
IM2005	IT0001007274	EUR	Eurizon capital sgr s.p.a	Eurizon Azioni Pmi America	A benchmark	Attivo	Contenuto	Azionario	Azionari Nord America	0,76	1,90%	Alto	T+0
IM4004	IT0001047437	USD	Eurizon capital sgr s.p.a	Eurizon Breve Termine Dollaro	A benchmark	Attivo	Contenuto	Liquidità	Liquidità altre valute	0,28	0,70%	Medio Alto	T+0
IM4011	IT0001214201	EUR	Eurizon capital sgr s.p.a	Eurizon Obbligazioni Emergenti	A benchmark	Attivo	Significativo	Obbligazionario	Obbligazionari puri internazionali governativi medio-lungo termine	0,52	1,30%	Medio alto	T+1
IM5001	IT0001078093	EUR	Eurizon capital sgr s.p.a	Eurizon Tesoreria Euro A	A benchmark	Attivo	Rilevante	Liquidità	Liquidità area euro	0,24	0,60%	Medio basso	T+0
IN2011	IT0001260618	EUR	Eurizon capital sgr s.p.a	Eurizon Azioni Energia E Mat Prime	A benchmark	Attivo	Contenuto	Azionario	Azionari specializzati	0,76	1,90%	Alto	T+0
IN2019	IT0001470183	EUR	Eurizon capital sgr s.p.a	Eurizon Azioni Pmi Italia	A benchmark	Attivo	Contenuto	Azionario	Azionari Italia	0,76	1,90%	Alto	T+0
IN4007	IT0000386646	EUR	Eurizon capital sgr s.p.a	Eurizon Obbligazioni Euro Breve Term D	A benchmark	Attivo	Significativo	Obbligazionario	Obbligazionari puri euro governativi breve termine	0,32	0,80%	Medio	T+0
IV2006	LU0028118809	EUR	Invesco funds	Invesco Pan European Equity A Acc	A benchmark	Attivo	Contenuto	Azionario	Azionari Europa	0,6	1,50%	Alto	T+0
IV2007	LU0028119013	EUR	Invesco funds	Invesco Pan European Sm Cap Eq A	A benchmark	Attivo	Contenuto	Azionario	Azionari Europa	0,6	1,50%	Alto	T+0
IV2011	LU0075112721	USD	Invesco funds	Invesco Asia Opportunities Equity A	A benchmark	Attivo	Contenuto	Azionario	Azionari specializzati	0,6	1,50%	Alto	T+0
IV2012	LU0048816135	USD	Invesco funds	Invesco Greater China Equity A	A benchmark	Attivo	Contenuto	Azionario	Azionari specializzati	0,6	1,50%	Alto	T+0
IV2013	LU0119750205	EUR	Invesco funds	Invesco Pan Eurp Structured Eq A Acc	A benchmark	Attivo	Contenuto	Azionario	Azionari Europa	0,52	1,30%	Alto	T+0
IV2015	LU0243955886	USD	Invesco funds	Invesco Asia Infrastructure A Acc	A benchmark	Attivo	Significativo	Azionario	Azionari specializzati	0,6	1,50%	Alto	T+0
IV2019	LU0149503202	USD	Invesco funds	Invesco US Structured Equity A	A benchmark	Attivo	Contenuto	Azionario	Azionari Nord America	0,4	1,00%	Alto	T+0
IV2021	LU0482497442	EUR	Invesco funds	Invesco Asia Consumer Demand A EUR Hdg	A benchmark	Attivo	Significativo	Azionario	Azionari specializzati	0,6	1,50%	Alto	T+0
IV2024	IE0030381945	USD	Invesco Fund Series	Invesco Asian Equity Fund A Inc	A benchmark	Attivo	Contenuto	Azionario	Azionari Pacifico	0,6	1,50%	Alto	T+0
IV2025	LU0607513230	USD	Invesco Funds	Invesco Global Equity Income A \$ Acc	A benchmark	Attivo	Contenuto	Azionario	Azionari globale	0,56	1,40%	Medio Alto	T+0
IV3001	LU0432616737	EUR	Invesco funds	Invesco Balanced-Risk Alloc A Acc	Flessibile	-	-	Flessibile	Flessibili	0,5	1,25%	Medio alto	T+0
IV3002	LU0367026217	USD	Invesco funds	Invesco Asia Balanced A Acc	A benchmark	Attivo	Rilevante	Bilanciato	Bilanciati-azionari	0,5	1,25%	Medio alto	T+0
IV3003	LU0243957239	EUR	Invesco funds	Invesco Pan European High Income A Acc	A benchmark	Attivo	Rilevante	Bilanciato	Bilanciati	0,5	1,25%	Alto	T+0
IV4002	LU0066341099	EUR	Invesco funds	Invesco European Bond A Acc	A benchmark	Attivo	Contenuto	Obbligazionario	Obbligazionari puri euro governativi medio-lungo termine	0,3	0,75%	Medio alto	T+0
IV4003	LU0102737144	EUR	Invesco funds	Invesco Absolute Return Bond A	Flessibile	-	-	Flessibile	Flessibili	0,3	0,75%	Medio	T+0
IV4004	LU0119747243	EUR	Invesco funds	Invesco Euro Inflation-Linked Bond A	A benchmark	Attivo	Contenuto	Obbligazionario	Obbligazionari puri euro governativi medio-lungo termine	0,3	0,75%	Medio alto	T+0
IV4005	LU0243957825	EUR	Invesco funds	Invesco Euro Corporate Bond A Acc	A benchmark	Attivo	Rilevante	Obbligazionario	Obbligazionari puri euro corporate	0,4	1,00%	Medio alto	T+0
IV4006	LU0534239909	EUR	Invesco funds	Invesco Global Total Ret (EUR) Bd A Acc	A benchmark	Attivo	Rilevante	Obbligazionario	Obbligazionari puri internazionali corporate	0,4	1,00%	Medio alto	T+0

Codice	ISIN	Valuta	Società di gestione	Denominazione del Fondo	Struttura	Stile di gestione	Scostamento dal benchmark	Macro categoria	Categoria	Utilità %	Comm. di gestione	Grado di rischio	Valore quota assegnato
IV4007	LU0275062247	USD	Invesco funds	Invesco Em Lcl Currencies Dbt A \$ Acc	A benchmark	Attivo	Rilevante	Obbligazionario	Obbligazionari puri internazionali governativi medio-lungo termine	0,6	1,50%	Alto	T+0
IV5001	LU0028121183	USD	Invesco funds	Invesco USD Reserve A	A benchmark	Attivo	Contenuto	Liquidità	Liquidità altre valute	0,18	0,45%	Medio Alto	T+0
IV5002	LU0102737730	EUR	Invesco funds	Invesco Euro Reserve A Acc	A benchmark	Attivo	Contenuto	Liquidità	Liquidità area euro	0,14	0,35%	Basso	T+0
JA2001	IE0009511647	EUR	Janus capital funds plc	Janus US All Cap Growth A EUR	A benchmark	Attivo	Rilevante	Azionario	Azionari Nord America	0,5	1,25%	Alto	T+0
JA2002	IE0009531827	EUR	Janus capital funds plc	Janus US T twenty A EUR	A benchmark	Attivo	Significativo	Azionario	Azionari Nord America	0,5	1,25%	Alto	T+0
JA2003	IE0009534169	EUR	Janus capital funds plc	Janus US Venture A EUR	A benchmark	Attivo	Contenuto	Azionario	Azionari Nord America	0,6	1,50%	Alto	T+0
JA2004	IE0001257090	EUR	Janus capital funds plc	Perkins US Strategic Value A EUR Acc	A benchmark	Attivo	Contenuto	Azionario	Azionari Nord America	0,6	1,50%	Alto	T+0
JA2005	IE0002122038	EUR	Janus capital funds plc	Janus Global Life Sciences A EUR	A benchmark	Attivo	Significativo	Azionario	Azionari specializzati	0,6	1,50%	Alto	T+0
JA2006	IE0002167009	EUR	Janus capital funds plc	Janus Global Technology A EUR	A benchmark	Attivo	Significativo	Azionario	Azionari specializzati	0,6	1,50%	Alto	T+0
JA2007	* IE0032746970	EUR	Janus capital funds plc	INTECH US Core A EUR Acc	A benchmark	Attivo	Contenuto	Azionario	Azionari Nord America	0,4	1,00%	Alto	T+0
JA2008	* IE00B1187Y20	EUR	Janus capital funds plc	Janus Global Research A EUR	A benchmark	Attivo	Rilevante	Azionario	Azionari specializzati	0,5	1,25%	Alto	T+0
JA2010	IE00B3DVSZ10	EUR	Janus capital funds plc	Janus Europe Fund A EUR Acc	A benchmark	Attivo	Rilevante	Azionario	Azionari Europa	0,5	1,25%	Alto	T+0
JA3001	IE0009514989	EUR	Janus capital funds plc	Janus Balanced A EUR	A benchmark	Attivo	Rilevante	Bilanciato	Bilanciati-azionari	0,4	1,00%	Medio Alto	T+0
JA4001	IE0009516141	EUR	Janus capital funds plc	Janus Flexible Income A EUR Acc	A benchmark	Attivo	Contenuto	Obbligazionario	Obbligazionari puri internazionali governativi medio-lungo termine	0,4	1,00%	Medio	T+0
JA4003	IE0009533641	EUR	Janus capital funds plc	Janus US Short-Term Bond A EUR Acc	A benchmark	Attivo	Rilevante	Obbligazionario	Obbligazionari puri internazionali governativi breve termine	0,26	0,65%	Medio basso	T+0
JB2001	LU0107858044	EUR	Julius baer multistock	JB EF GI Emerging Mkts-EUR B	A benchmark	Attivo	Contenuto	Azionario	Azionari specializzati	0,64	1,60%	Alto	T+0
JB2002	LU0122455214	EUR	Julius baer multistock	JB EF Eastern Europe Focus-EUR B	A benchmark	Attivo	Rilevante	Azionario	Azionari specializzati	0,56	1,40%	Alto	T+0
JB2003	LU0100915437	EUR	Julius baer multistock	JB EF Euroland Value-EUR B	A benchmark	Attivo	Contenuto	Azionario	Azionari Europa	0,48	1,20%	Alto	T+0
JB2006	LU0026740844	EUR	Julius baer multistock	JB EF Europe Focus-EUR B	A benchmark	Attivo	Contenuto	Azionario	Azionari Europa	0,48	1,20%	Alto	T+0
JB2007	LU0048167497	EUR	Julius baer multistock	JB EF German Value-EUR B	A benchmark	Attivo	Contenuto	Azionario	Azionari Europa	0,48	1,20%	Alto	T+0
JB2009	LU0026742386	EUR	Julius baer multistock	Global Equity Income Fund EUR B	A benchmark	Attivo	Contenuto	Azionario	Azionari globale	0,42	1,05%	Alto	T+0
JB2011	LU0044849320	JPY	Julius baer multistock	JB EF Japan JPY B Acc	A benchmark	Attivo	Contenuto	Azionario	Azionari Pacifico	0,48	1,20%	Alto	T+1
JB2015	LU0091370840	EUR	Julius baer multistock	JB EF Europe S&Mid Cap-EUR B	A benchmark	Attivo	Contenuto	Azionario	Azionari Europa	0,64	1,60%	Alto	T+0
JB2018	LU0038279179	CHF	Julius baer multistock	JB EF Swiss S&Mid Cap-CHF B	A benchmark	Attivo	Contenuto	Azionario	Azionari Europa	0,56	1,40%	Alto	T+0
JB2020	LU0026741651	CHF	Julius baer multistock	JB EF Swiss-CHF B	A benchmark	Attivo	Significativo	Azionario	Azionari Europa	0,4	1,00%	Alto	T+0
JB2021	LU0026741222	USD	Julius baer multistock	JB EF US Leading-USD B	A benchmark	Attivo	Contenuto	Azionario	Azionari Nord America	0,48	1,20%	Alto	T+0
JB2024	LU0363641738	EUR	Julius baer multistock	JB EF Energy Transition EUR B	A benchmark	Attivo	Contenuto	Azionario	Azionari specializzati	0,64	1,60%	Alto	T+0
JB2025	LU0329429897	EUR	Julius baer multistock	JB EF Luxury Brands-EUR B	A benchmark	Attivo	Rilevante	Azionario	Azionari specializzati	0,64	1,60%	Alto	T+0
JB4002	LU0012197231	EUR	Julius baer multibond	JB BF Global Convert-EUR B	A benchmark	Attivo	Significativo	Obbligazionario	Obbligazionari misti internazionali	0,4	1,00%	Medio Alto	T+0
JB4003	LU0012197074	USD	Julius baer multibond	JB BF Dollar-USD B	A benchmark	Attivo	Contenuto	Obbligazionario	Obbligazionari puri internazionali governativi medio-lungo termine	0,32	0,80%	Alto	T+0
JB4005	LU0081394404	EUR	Julius baer multibond	JB BF Emerging (EUR)-EUR B	A benchmark	Attivo	Rilevante	Obbligazionario	Obbligazionari puri internazionali governativi medio-lungo termine	0,52	1,30%	Medio alto	T+0
JB4007	LU0100842615	EUR	Julius baer multibond	JB BF Euro Government-EUR B	A benchmark	Attivo	Rilevante	Obbligazionario	Obbligazionari puri euro governativi medio-lungo termine	0,28	0,70%	Medio alto	T+0
JB4009	LU0012197660	EUR	Julius baer multibond	JB BF Euro-EUR B	A benchmark	Attivo	Significativo	Obbligazionario	Obbligazionari puri euro governativi medio-lungo termine	0,32	0,80%	Medio	T+0
JB4011	LU0012197827	EUR	Julius baer multibond	JB BF Total Return-EUR B	A benchmark	Attivo	Contenuto	Obbligazionario	Obbligazionari puri internazionali governativi medio-lungo termine	0,32	0,80%	Medio	T+0
JB4012	LU0107852195	USD	Julius baer multibond	JB BF Local Emerging-USD B	A benchmark	Attivo	Rilevante	Obbligazionario	Obbligazionari puri internazionali governativi medio-lungo termine	0,56	1,40%	Medio alto	T+0
JB4014	LU0012197405	CHF	Julius baer multibond	JB BF Swiss Franc-CHF B	A benchmark	Attivo	Contenuto	Obbligazionario	Obbligazionari puri euro governativi medio-lungo termine	0,22	0,55%	Medio Alto	T+0
JB4015	LU0159196806	EUR	Julius baer multibond	JB BF Credit Opportunities-EUR B	A benchmark	Attivo	Rilevante	Obbligazionario	Obbligazionari puri euro corporate	0,4	1,00%	Medio alto	T+0

Codice	ISIN	Valuta	Società di gestione	Denominazione del Fondo	Struttura	Stile di gestione	Scostamento dal benchmark	Macro categoria	Categoria	Utilità %	Comm. di gestione	Grado di rischio	Valore quota assegnato
JB4016	LU0186678784	EUR	Julius baer multibond	JB BF Absolute Return-EUR B	Flessibile	-	-	Flessibile	Flessibili	0,4	1,00%	Medio	T+0
JB4017	LU0189453128	EUR	Julius baer multibond	JB BF ABS-EUR B	A benchmark	Attivo	Contenuto	Obbligazionario	Obbligazionari puri euro corporate	0,22	0,55%	Medio	T+0
JB4018	LU0256048223	EUR	Julius baer multibond	JB BF Absolute Ret PI-EUR B	Flessibile	-	-	Flessibile	Flessibili	0,44	1,10%	Medio	T+0
JB4019	LU0256064774	EUR	Julius baer multibond	JB BF Local Emerging-EUR B	A benchmark	Attivo	Rilevante	Obbligazionario	Obbligazionari puri internazionali governativi medio-lungo termine	0,56	1,40%	Alto	T+0
JB5001	LU0032254707	USD	Julius baer multicash	JB Multicash Money Market Dollar B	A benchmark	Attivo	Contenuto	Liquidità	Liquidità altre valute	0,08	0,20%	Medio Alto	T+0
JB5002	LU0032254962	EUR	Julius baer multicash	JB Multicash Money Market Euro B	A benchmark	Attivo	Contenuto	Liquidità	Liquidità area euro	0,08	0,20%	Basso	T+0
JB5003	LU0032254376	GBP	Julius baer multicash	JB Multicash Money Market Sterling B	A benchmark	Attivo	Contenuto	Liquidità	Liquidità altre valute	0,1	0,25%	Medio alto	T+0
JB5004	LU0032254533	CHF	Julius baer multicash	JB Multicash Money Market Swiss Franc B	A benchmark	Attivo	Contenuto	Liquidità	Liquidità altre valute	0,06	0,15%	Medio Alto	T+0
JP1002	LU0273792142	EUR	Jpmorgan investment funds	JPM Highbridge Stat.Mkt Ntl A (acc)-EUR	Flessibile	-	-	Flessibile	Flessibili	0,6	1,50%	Medio	T+0
JP2004	LU0070217475	USD	Jpmorgan investment funds	JPM Global Select Equity A (acc)-USD	A benchmark	Attivo	Contenuto	Azionario	Azionari globale	0,6	1,50%	Alto	T+0
JP2007	LU0070214613	JPY	Jpmorgan investment funds	JPM Japan Select Equity A (acc)-JPY	A benchmark	Attivo	Contenuto	Azionario	Azionari Pacifico	0,6	1,50%	Alto	T+0
JP2011	LU0095938881	EUR	Jpmorgan investment funds	JPM Global Cptl Appreciation A (acc)-EUR	A benchmark	Attivo	Rilevante	Bilanciato	Bilanciati	0,5	1,25%	Medio alto	T+0
JP2013	LU0115528548	USD	Jpmorgan investment funds	JPM Global Financials A (acc)-USD	A benchmark	Attivo	Significativo	Azionario	Azionari specializzati	0,6	1,50%	Alto	T+0
JP2022	LU0432979614	USD	Jpmorgan funds	JPM Global Healthcare A (acc) - USD	A benchmark	Attivo	Significativo	Azionario	Azionari specializzati	0,6	1,50%	Alto	T+0
JP3001	LU0070212591	EUR	Jpmorgan investment funds	JPM Global Balanced A (acc)-EUR	A benchmark	Attivo	Contenuto	Bilanciato	Bilanciati-azionari	0,58	1,45%	Medio alto	T+0
JP3003	LU0395794307	EUR	Jpmorgan investment funds	JPM Global Income A (div)-EUR	A benchmark	Attivo	Rilevante	Bilanciato	Bilanciati	0,5	1,25%	Medio alto	T+0
JP4001	LU0070211940	EUR	Jpmorgan investment funds	JPM Global Cnsvr Bal A (acc)-EUR	A benchmark	Attivo	Significativo	Bilanciato	Bilanciati-obbligazionari	0,5	1,25%	Medio alto	T+0
JP4011	LU0289470113	EUR	Jpmorgan investment funds	JPM Income Opportunity A (acc)-EUR (Hdg)	A benchmark	Attivo	Contenuto	Obbligazionario	Obbligazionari puri internazionali corporate	0,4	1,00%	Medio	T+0
LA1001	FR0010762187	EUR	Laffitte Capital Management	Laffitte Risk Arbitrage UCITS A	Flessibile	-	-	Flessibile	Flessibili	0	2,00%	Medio	T+1
LE2004	LU0054300461	EUR	Lemanik sicav	Lemanik Asian Op Cap. Ret. Eur	A benchmark	Attivo	Rilevante	Azionario	Azionari Pacifico	0,74	1,85%	Alto	T+1
LE2005	LU0284993374	EUR	Lemanik	Lemanik High Growth Cap Ret EUR	A benchmark	Attivo	Significativo	Azionario	Azionari Italia	0,8	2,00%	Alto	T+0
LE4001	LU0840526478	EUR	Lemanik	Lemanik Selected Bond Cap Ret EUR	A benchmark	Attivo	Rilevante	Obbligazionario	Obbligazionari puri euro corporate	0,6	1,50%	Medio Alto	T+0
LM2001	IE00B19Z6G02	EUR	Legg Mason Global Funds Plc	Legg Mason Royce Smlr Coms A Acc €	A benchmark	Attivo	Contenuto	Azionario	Azionari Nord America	0,6	1,50%	Alto	T+0
LM4001	IE00B23Z7J34	EUR	Legg Mason Global Funds Plc	Legg Mason WA GMS A Acc Hg €	A benchmark	Attivo	Rilevante	Obbligazionario	Obbligazionari puri internazionali governativi medio-lungo termine	0,44	1,10%	Medio alto	T+0
LM4002	IE00B23Z8X43	EUR	Legg Mason Global Funds Plc	Legg Mason BW GIB Fxd Inc A Acc Hg € AH	A benchmark	Attivo	Rilevante	Obbligazionario	Obbligazionari puri internazionali governativi medio-lungo termine	0,44	1,10%	Medio alto	T+0
LN2002	LU0309082104	EUR	Dnca Invest	DNCA Invest Infrastructures (LIFE) I	A benchmark	Attivo	Contenuto	Azionario	Azionari specializzati	0	1,00%	Alto	T+0
LN3003	LU0284394581	EUR	Dnca Invest	DNCA Invest Evolutif I	Flessibile	-	-	Flessibile	Flessibili	0	1,00%	Medio Alto	T+0
LN3004	LU0284394151	EUR	Dnca Invest	DNCA Invest Eurose I EUR	A benchmark	Attivo	Significativo	Bilanciato	Bilanciati-obbligazionari	0	0,70%	Medio alto	T+0
LN4002	LU0284393773	EUR	Dnca Invest	DNCA Invest European Bond Opp I	A benchmark	Attivo	Rilevante	Obbligazionario	Obbligazionari puri euro governativi medio-lungo termine	0	0,40%	Medio	T+0
LO1003	LU0428698210	EUR	Lombard Odier Funds	LO Funds - Tactical Alpha (EUR) I A	Flessibile	-	-	Flessibile	Flessibili	0	1,00%	Medio alto	T+1
LO1004	LU0428700131	EUR	Lombard Odier Funds	LO Funds - Alternative Beta (EUR) I A	Flessibile	-	-	Flessibile	Flessibili	0	0,75%	Medio alto	T+1
LO2006	LU0049412769	EUR	Lombard Odier Funds	LO Funds - Europe High Conviction P A	A benchmark	Attivo	Rilevante	Azionario	Azionari Europa	0,6	1,50%	Medio Alto	T+1
LO2015	LU0209992170	EUR	Lombard Odier Funds	LO Funds - Golden Age (EUR) I A	A benchmark	Attivo	Contenuto	Azionario	Azionari specializzati	0	0,75%	Alto	T+1
LO2016	LU0210009576	EUR	Lombard Odier Funds	LO Funds - World Gold Expertise (EUR) IA	A benchmark	Attivo	Significativo	Azionario	Azionari specializzati	0	1,00%	Molto alto	T+1
LO3003	LU0718509606	EUR	Lombard Odier Funds	LO Funds - All Roads (EUR) P A	A benchmark	Attivo	Significativo	Bilanciato	Bilanciati	0,4	1,00%	Medio Alto	T+2
LO4008	LU0394780489	EUR	Lombard Odier Funds	LO Funds - Convertible Bond Asia EUR I A	A benchmark	Attivo	Significativo	Obbligazionario	Obbligazionari misti internazionali	0	0,75%	Medio Alto	T+1
LO4009	LU0476249320	EUR	Lombard Odier Funds	LO Funds - Em.Loc.Ccy.Bd Fdmtl EUR I A	A benchmark	Attivo	Contenuto	Obbligazionario	Obbligazionari puri internazionali governativi medio-lungo termine	0	0,75%	Medio alto	T+1
LO4010	LU0159201655	EUR	Lombard Odier Funds	LO Funds - Convertible Bond (EUR) P A	A benchmark	Attivo	Significativo	Obbligazionario	Obbligazionari misti internazionali	0,44	1,10%	Medio Alto	T+1
ME2005	IE0003852575	EUR	BNY Mellon global funds	BNY Mellon Asian Equity C EUR	A benchmark	Attivo	Contenuto	Azionario	Azionari Pacifico	0	1,00%	Alto	T+0

Codice	ISIN	Valuta	Società di gestione	Denominazione del Fondo	Struttura	Stile di gestione	Scostamento dal benchmark	Macro categoria	Categoria	Utilità %	Comm. di gestione	Grado di rischio	Valore quota assegnato
ME2006	IE0004093286	EUR	BNY Mellon global funds	Bny mellon glb opportunities fd(c-eur)	A benchmark	Attivo	Contenuto	Azionario	Azionari globale	0	1,00%	Alto	T+0
ME2007	IE0003870379	EUR	BNY Mellon global funds	BNY Mellon Small Cap Euroland C EUR	A benchmark	Attivo	Significativo	Azionario	Azionari Europa	0	1,00%	Alto	T+0
ME4002	IE0003932385	EUR	BNY Mellon global funds	BNY Mellon Global Bond C EUR	A benchmark	Attivo	Contenuto	Obbligazionario	Obbligazionari puri internazionali governativi medio-lungo termine	0	0,50%	Medio Alto	T+0
ME4004	IE0032722260	EUR	BNY Mellon global funds	BNY Mellon Euroland Bond A EUR Acc	A benchmark	Attivo	Contenuto	Obbligazionario	Obbligazionari puri euro governativi medio-lungo termine	0,4	1,00%	Medio alto	T+0
MG1001	GB00B56HIS45	EUR	M&G Global Dividend Fund	M&G Dynamic Allocation A EUR Acc	Flessibile	-	-	Flessibile	Flessibili	0,7	1,75%	Medio alto	T+0
MG2002	GB0030932676	EUR	M&G Investment Funds	M&G Global Basics A EUR	A benchmark	Attivo	Contenuto	Azionario	Azionari globale	0,7	1,75%	Alto	T+0
MG2005	GB00B39R2S49	EUR	M&G Global Dividend Fund	M&G Global Dividend EUR A	A benchmark	Attivo	Contenuto	Azionario	Azionari globale	0,7	1,75%	Alto	T+0
MG3001	GB00B1VMCY93	EUR	M&G Investment Funds	M&G Optimal Income A-H Grs Acc Hdg EUR	A benchmark	Attivo	Contenuto	Bilanciato	Bilanciati	0,5	1,25%	Medio alto	T+0
MG4002	GB00B65PCY96	USD	M&G Global Macro Bond	M&G Global Macro Bond A USD	A benchmark	Attivo	Significativo	Obbligazionario	Obbligazionari puri internazionali governativi medio-lungo termine	0,5	1,25%	Medio alto	T+0
MG4003	GB00B3VQKJ62	EUR	M&G Investment Funds	M&G European Infl Lnkd Corp Bd EUR A Acc	A benchmark	Attivo	Rilevante	Obbligazionario	Obbligazionari puri euro governativi medio-lungo termine	0,4	1,00%	Medio	T+0
MH2001	LU0566417696	EUR	March International	March Intern Vini Catena A EUR	A benchmark	Attivo	Rilevante	Azionario	Azionari specializzati	0,8	2,00%	Medio alto	T+1
MH3001	LU0566417423	EUR	March International	March International Torrenova Lux A EUR	A benchmark	Attivo	Rilevante	Bilanciato	Bilanciati	0,5	1,25%	Medio	T+1
ML2002	LU0011850392	EUR	BlackRock (Luxembourg) S.A.	BGF Emerging Europe A2 EUR	A benchmark	Attivo	Contenuto	Azionario	Azionari specializzati	0,7	1,75%	Alto	T+0
ML2003	LU0093502762	EUR	BlackRock (Luxembourg) S.A.	BGF Euro-Markets A2	A benchmark	Attivo	Contenuto	Azionario	Azionari Europa	0,6	1,50%	Alto	T+0
ML2010	LU0072461881	USD	BlackRock (Luxembourg) S.A.	BGF US Basic Value A2	A benchmark	Attivo	Contenuto	Azionario	Azionari Nord America	0,6	1,50%	Alto	T+0
ML2014	LU0122379950	USD	BlackRock (Luxembourg) S.A.	BGF World Healthscience A2	A benchmark	Attivo	Contenuto	Azionario	Azionari specializzati	0,6	1,50%	Alto	T+0
ML2016	LU0171289902	EUR	BlackRock (Luxembourg) S.A.	BGF New Energy A2	A benchmark	Attivo	Contenuto	Azionario	Azionari specializzati	0,7	1,75%	Alto	T+0
ML2017	LU0122376428	USD	BlackRock (Luxembourg) S.A.	BGF World Energy A2	A benchmark	Attivo	Significativo	Azionario	Azionari specializzati	0,7	1,75%	Alto	T+0
ML2018	LU0011846440	EUR	BlackRock (Luxembourg) S.A.	BGF European A2 EUR	A benchmark	Attivo	Significativo	Azionario	Azionari Europa	0,6	1,50%	Alto	T+0
ML2019	LU0047713382	USD	BlackRock (Luxembourg) S.A.	BGF Emerging Markets A2	A benchmark	Attivo	Contenuto	Azionario	Azionari specializzati	0,6	1,50%	Alto	T+0
ML2020	LU0212924608	EUR	BlackRock (Luxembourg) S.A.	BGF Japan Value A2	A benchmark	Attivo	Contenuto	Azionario	Azionari Pacifico	0,6	1,50%	Alto	T+0
ML2021	LU0171310443	EUR	BlackRock (Luxembourg) S.A.	BGF World Technology A2	A benchmark	Attivo	Contenuto	Azionario	Azionari specializzati	0,6	1,50%	Alto	T+0
ML2022	LU0171269466	EUR	BlackRock (Luxembourg) S.A.	BGF Asian Dragon A2	A benchmark	Attivo	Contenuto	Azionario	Azionari specializzati	0,6	1,50%	Alto	T+0
ML2023	LU0171298648	EUR	BlackRock (Luxembourg) S.A.	BGF US Small & MidCap Opps A2	A benchmark	Attivo	Contenuto	Azionario	Azionari Nord America	0,6	1,50%	Alto	T+0
ML2024	LU0238689623	EUR	BlackRock (Luxembourg) S.A.	BGF Global Dynamic Equity A2	A benchmark	Attivo	Contenuto	Azionario	Azionari globale	0,6	1,50%	Alto	T+0
ML2028	LU0248271941	EUR	BlackRock (Luxembourg) S.A.	BGF India A2	A benchmark	Attivo	Contenuto	Azionario	Azionari specializzati	0,6	1,50%	Alto	T+0
ML2029	LU0171289498	EUR	BlackRock (Luxembourg) S.A.	BGF Latin American A2	A benchmark	Attivo	Contenuto	Azionario	Azionari specializzati	0,7	1,75%	Alto	T+0
ML2030	LU0171305526	EUR	BlackRock (Luxembourg) S.A.	BGF World Gold Fund A2RF USD	A benchmark	Attivo	Contenuto	Azionario	Azionari specializzati	0,7	1,75%	Molto alto	T+0
ML2031	LU0172157280	EUR	BlackRock (Luxembourg) S.A.	BGF World Mining A2	A benchmark	Attivo	Contenuto	Azionario	Azionari specializzati	0,7	1,75%	Alto	T+0

Codice	ISIN	Valuta	Società di gestione	Denominazione del Fondo	Struttura	Stile di gestione	Scostamento dal benchmark	Macro categoria	Categoria	Utilità %	Comm. di gestione	Grado di rischio	Valore quota assegnato
ML2032	LU0224105477	EUR	BlackRock (Luxembourg) S.A.	BGF Continental European Flexible A2 EUR	A benchmark	Attivo	Significativo	Azionario	Azionari Europa	0,6	1,50%	Alto	T+0
ML2034	LU0326422689	EUR	BlackRock (Luxembourg) S.A.	BGF World Gold Hedged A2 EUR	A benchmark	Attivo	Rilevante	Azionario	Azionari specializzati	0,7	1,75%	Molto alto	T+0
ML2035	LU0545039389	USD	BlackRock (Luxembourg) S.A.	BGF Global Equity Income A2 USD	A benchmark	Attivo	Contenuto	Azionario	Azionari globale	0,6	1,50%	Medio alto	T+0
ML2036	LU0229084990	EUR	BlackRock (Luxembourg) S.A.	BGF European Focus A2	A benchmark	Attivo	Rilevante	Azionario	Azionari Europa	0,7	1,75%	Alto	T+0
ML3001	LU0212925753	EUR	BlackRock (Luxembourg) S.A.	BGF Global Allocation Hdg A2 EUR	A benchmark	Attivo	Significativo	Bilanciato	Bilanciati-azionari	0,6	1,50%	Alto	T+0
ML3002	LU0171283459	EUR	BlackRock (Luxembourg) S.A.	BGF Global Allocation A2	A benchmark	Attivo	Contenuto	Bilanciato	Bilanciati-azionari	0,6	1,50%	Medio alto	T+0
ML4002	LU0063729296	USD	BlackRock (Luxembourg) S.A.	BGF Asian Tiger Bond A2 USD	A benchmark	Attivo	Contenuto	Obbligazionario	Obbligazionari puri internazionali governativi medio-lungo termine	0,4	1,00%	Medio Alto	T+0
ML4003	LU0297942863	EUR	BlackRock (Luxembourg) S.A.	BGF Global Government Bond Hedged A2 EUR	A benchmark	Attivo	Rilevante	Obbligazionario	Obbligazionari puri internazionali governativi medio-lungo termine	0,36	0,90%	Medio	T+0
ML4004	LU0278453476	EUR	BlackRock (Luxembourg) S.A.	BGF Fixed Income Global Opps Hdg A2 EUR	A benchmark	Attivo	Contenuto	Obbligazionario	Obbligazionari puri internazionali corporate	0,4	1,00%	Medio	T+0
ML4005	LU0050372472	EUR	BlackRock (Luxembourg) S.A.	BGF Euro Bond A2	A benchmark	Attivo	Significativo	Obbligazionario	Obbligazionari puri euro governativi medio-lungo termine	0,3	0,75%	Medio alto	T+0
ML4007	LU0093503810	EUR	BlackRock (Luxembourg) S.A.	BGF Euro Short Duration Bond A2 EUR	A benchmark	Attivo	Rilevante	Obbligazionario	Obbligazionari puri euro governativi breve termine	0,3	0,75%	Medio	T+0
ML4008	LU0162658883	EUR	BlackRock (Luxembourg) S.A.	BGF Euro Corporate Bond A2 EUR	A benchmark	Attivo	Significativo	Obbligazionario	Obbligazionari puri euro corporate	0,4	1,00%	Medio alto	T+0
ML4010	LU0278457204	EUR	BlackRock (Luxembourg) S.A.	BGF Emerg Mkts Lcl Ccy Bd A2	A benchmark	Attivo	Rilevante	Obbligazionario	Obbligazionari puri internazionali governativi medio-lungo termine	0,4	1,00%	Medio alto	T+0
ML5002	LU0006061419	USD	BlackRock (Luxembourg) S.A.	BGF US Dollar Reserve A2 USD	A benchmark	Attivo	Contenuto	Liquidità	Liquidità altre valute	0,18	0,45%	Medio Alto	T+0
MS1001	LU0299413608	EUR	Morgan stanley investment funds	MS INV F Diversified Alpha Plus A	A benchmark	Attivo	Contenuto	Bilanciato	Bilanciati-azionari	0,64	1,60%	Medio alto	T+0
MS2002	LU0073229253	USD	Morgan stanley investment funds	MS INV F Asian Equity A	A benchmark	Attivo	Contenuto	Azionario	Azionari specializzati	0,56	1,40%	Alto	T+0
MS2003	LU0078112413	USD	Morgan stanley investment funds	MS INV F Asian Property A	A benchmark	Attivo	Rilevante	Azionario	Azionari specializzati	0,56	1,40%	Alto	T+0
MS2004	LU0073229840	USD	Morgan stanley investment funds	MS INV F Emerg Mkts Equity A	A benchmark	Attivo	Contenuto	Azionario	Azionari specializzati	0,64	1,60%	Alto	T+0
MS2005	LU0109967165	EUR	Morgan stanley investment funds	MS INV F Eurozone Equity Alpha A	A benchmark	Attivo	Contenuto	Azionario	Azionari Europa	0,48	1,20%	Alto	T+0
MS2007	LU0078113650	EUR	Morgan stanley investment funds	MS INV F European Property A	A benchmark	Attivo	Contenuto	Azionario	Azionari specializzati	0,56	1,40%	Alto	T+0
MS2008	LU0073234501	EUR	Morgan stanley investment funds	MS INV F European Equity Alpha A	A benchmark	Attivo	Significativo	Azionario	Azionari Europa	0,48	1,20%	Alto	T+0
MS2014	LU0073231317	USD	Morgan stanley investment funds	MS INV F Latin American Equity A	A benchmark	Attivo	Contenuto	Azionario	Azionari specializzati	0,64	1,60%	Alto	T+0
MS2016	LU0073232471	USD	Morgan stanley investment funds	MS INV F US Growth A USD	A benchmark	Attivo	Contenuto	Azionario	Azionari Nord America	0,56	1,40%	Alto	T+0
MS2018	LU0073233958	USD	Morgan stanley investment funds	MS INV F US Property A	A benchmark	Attivo	Contenuto	Azionario	Azionari specializzati	0,56	1,40%	Alto	T+0
MS2020	LU0118140002	EUR	Morgan stanley investment funds	MS INV F EMEA Eq A	A benchmark	Attivo	Contenuto	Azionario	Azionari specializzati	0,64	1,60%	Alto	T+0
MS2021	LU0119620416	USD	Morgan stanley investment funds	MS INV F Global Brands A	A benchmark	Attivo	Contenuto	Azionario	Azionari globale	0,56	1,40%	Alto	T+0
MS2025	LU0225737302	USD	Morgan stanley investment funds	MS INV F US Advantage A	A benchmark	Attivo	Contenuto	Azionario	Azionari Nord America	0,56	1,40%	Medio Alto	T+0

Codice	ISIN	Valuta	Società di gestione	Denominazione del Fondo	Struttura	Stile di gestione	Scostamento dal benchmark	Macro categoria	Categoria	Utilità %	Comm. di gestione	Grado di rischio	Valore quota assegnato
MS2028	LU0266114312	USD	Morgan stanley investment funds	MS INVF Global Property A	A benchmark	Attivo	Contenuto	Azionario	Azionari specializzati	0,6	1,50%	Alto	T+0
MS2029	LU0266117927	EUR	Morgan stanley investment funds	MS INVF US Advantage AH	A benchmark	Attivo	Contenuto	Azionario	Azionari Nord America	0,56	1,40%	Alto	T+0
MS2030	LU0335216932	EUR	Morgan stanley investment funds	MS INVF Global Brands AH	A benchmark	Attivo	Significativo	Azionario	Azionari globale	0,56	1,40%	Alto	T+0
MS2031	LU0384381660	EUR	Morgan stanley investment funds	MS INVF Global Infrastructure A	A benchmark	Attivo	Contenuto	Azionario	Azionari specializzati	0,6	1,50%	Medio Alto	T+0
MS2032	LU0512092221	EUR	Morgan stanley investment funds	MS INVF Global Infrastructure AH	A benchmark	Attivo	Contenuto	Azionario	Azionari specializzati	0,6	1,50%	Alto	T+0
MS2033	LU0360482987	EUR	Morgan stanley investment funds	MS INVF Global Brands Z	A benchmark	Attivo	Contenuto	Azionario	Azionari globale	0	0,75%	Alto	T+0
MS2034	LU0955010870	EUR	Morgan stanley investment funds	MS INVF Global Quality Fund A	A benchmark	Attivo	Contenuto	Azionario	Azionari globale	0,64	1,60%	Alto	T+0
MS2035	LU0815263628	EUR	Morgan stanley investment funds	MS INVF Emerging Leaders Equity A	A benchmark	Attivo	Significativo	Azionario	Azionari Specializzati	0,8	2,00%	Alto	T+0
MS4001	LU0073230004	USD	Morgan stanley investment funds	MS INVF Emerging Markets Debt A	A benchmark	Attivo	Contenuto	Obbligazionario	Obbligazionari puri internazionali governativi medio-lungo termine	0,56	1,40%	Medio alto	T+0
MS4002	LU0073254285	EUR	Morgan stanley investment funds	MS INVF Euro Bond A	A benchmark	Attivo	Rilevante	Obbligazionario	Obbligazionari puri euro governativi medio-lungo termine	0,32	0,80%	Medio	T+0
MS4003	LU0073234253	EUR	Morgan stanley investment funds	MS INVF Euro Strategic Bond A	A benchmark	Attivo	Significativo	Obbligazionario	Obbligazionari puri euro governativi medio-lungo termine	0,32	0,80%	Medio alto	T+0
MS4004	LU0073255761	EUR	Morgan stanley investment funds	MS INVF European Curr H/Y Bond A	A benchmark	Attivo	Contenuto	Obbligazionario	Obbligazionari puri euro corporate	0,34	0,85%	Alto	T+0
MS4005	LU0073230426	USD	Morgan stanley investment funds	MS INVF Global Bond A	A benchmark	Attivo	Contenuto	Obbligazionario	Obbligazionari puri internazionali corporate	0,32	0,80%	Medio alto	T+0
MS4006	LU0073235904	EUR	Morgan stanley investment funds	MS INVF Short Maturity Euro Bd A	A benchmark	Attivo	Contenuto	Liquidità	Liquidità area euro	0,32	0,80%	Medio	T+0
MS4010	LU0132601682	EUR	Morgan stanley investment funds	MS INVF Euro Corporate Bond A	A benchmark	Attivo	Rilevante	Obbligazionario	Obbligazionari puri euro corporate	0,32	0,80%	Medio alto	T+0
MS4013	LU0283960077	EUR	Morgan stanley investment funds	MS INVF Emerg Mkts Domestic Debt A	A benchmark	Attivo	Rilevante	Obbligazionario	Obbligazionari puri internazionali governativi medio-lungo termine	0,56	1,40%	Alto	T+0
MS4017	LU0603408039	EUR	Morgan stanley investment funds	MS INVF Emerging Markets Corp Debt A	A benchmark	Attivo	Contenuto	Obbligazionario	Obbligazionari puri internazionali corporate	0,58	1,45%	Medio alto	T+0
MS4018	LU0552899485	EUR	Morgan stanley investment funds	MS INVF Global Bond AH	A benchmark	Attivo	Rilevante	Obbligazionario	Obbligazionari puri internazionali corporate	0,32	0,80%	Medio Alto	T+0
MS4019	LU0694238766	EUR	Morgan stanley investment funds	MS INVF Global Fixed Income Opps A	A benchmark	Attivo	Contenuto	Obbligazionario	Obbligazionari puri internazionali governativi medio-lungo termine	0,4	1,00%	Medio Alto	T+0
MS5003	LU0106251654	EUR	Morgan stanley investment funds	MS INVF Euro Liquidity A	A benchmark	Attivo	Contenuto	Liquidità	Liquidità area euro	0,2	0,50%	Basso	T+0
MU4001	IE0033758917	EUR	MUZINICH FUNDS	Muzinich Enhancedyield S/T EUR Acc	A benchmark	Attivo	Contenuto	Obbligazionario	Obbligazionari puri euro governativi breve termine	0	0,45%	Medio	T+0
MU4002	IE00B2R9B880	EUR	MUZINICH FUNDS	Muzinich Bondyield ESG EUR Hdg Acc	A benchmark	Attivo	Significativo	Obbligazionario	Obbligazionari puri euro corporate	0	0,80%	Medio	T+0
MX1001	LU0747283249	EUR	Mantex Sicav	Mantex SICAV CFM Alpha R Acc	Flessibile	-	-	Flessibile	Flessibili	0,64	1,60%	Medio	T+0
NB2002	IE00B0T0GQ85	USD	Neuberger Berman Investment Funds Plc	Neuberger Berman US Real Est USD Adv	A benchmark	Attivo	Contenuto	Azionario	Azionari specializzati	0,6	1,50%	Alto	T+0
NB4001	IE00B7FN4G61	EUR	Neuberger Berman Investment Funds Plc	Neuberger Berman Shrt Dur HY Bd €Adv Acc	A benchmark	Attivo	Rilevante	Obbligazionario	Obbligazionari puri internazionali corporate	0,48	1,20%	Medio	T+0
ND4001	LU0076315455	EUR	Nordea	Nordea-1 European Covered Bond BP	A benchmark	Attivo	Significativo	Obbligazionario	Obbligazionari puri euro corporate	0,24	0,60%	Medio	T+0
ND4002	LU0173781559	EUR	Nordea	Nordea-1 Norwegian Bond BP	A benchmark	Attivo	Significativo	Obbligazionario	Obbligazionari puri euro corporate	0,24	0,60%	Medio alto	T+0

Codice	ISIN	Valuta	Società di gestione	Denominazione del Fondo	Struttura	Stile di gestione	Scostamento dal benchmark	Macro categoria	Categoria	Utilità %	Comm. di gestione	Grado di rischio	Valore quota assegnato
ND4003	LU0634509953	EUR	Nordea	Nordea-1 European Low CDS Gov Bd BP	A benchmark	Attivo	Contenuto	Obbligazionario	Obbligazionari puri euro governativi medio-lungo termine	0,2	0,50%	Medio	T+0
ND4004	LU0173781047	EUR	Nordea	Nordea-1 Swedish Bond BP	A benchmark	Attivo	Contenuto	Obbligazionario	Obbligazionari puri euro governativi medio-lungo termine	0,24	0,60%	Medio alto	T+0
OD2001	IE0032284907	EUR	Odey investment funds plc	Odey Pan European	A benchmark	Attivo	Significativo	Azionario	Azionari Europa	0,5	1,50%	Alto	T+0
OT1001	IT0004485121	EUR	8a+ Investimenti SGR	8a+ Gran Paradiso	A benchmark	Attivo	Rilevante	Bilanciato	Bilanciati	0,6	1,50%	Medio	T+0
OT2001	IT0004255219	EUR	8a+ Investimenti SGR	8a+ Eiger	A benchmark	Attivo	Contenuto	Azionario	Azionari Europa	0,8	2,00%	Alto	T+0
OY2001	* LU0096450555	EUR	Oyster funds	Oyster European Opportunities EUR	A benchmark	Attivo	Significativo	Azionario	Azionari Europa	0,7	1,75%	Alto	T+0
OY2003	* LU0096450399	EUR	Oyster funds	Oyster Italian Value EUR	A benchmark	Attivo	Contenuto	Azionario	Azionari Italia	0,7	1,75%	Alto	T+0
OY3001	* LU0095343421	EUR	Oyster funds	Oyster Diversified EUR	A benchmark	Attivo	Contenuto	Bilanciato	Bilanciati	0,6	1,50%	Medio alto	T+0
PC1001	LU0247079626	EUR	Pictet	Pictet Absolute Return Glo Div-R EUR	Flessibile	-	-	Flessibile	Flessibili	0,64	1,60%	Medio alto	T+0
PC2002	LU0190162189	EUR	Pictet	Pictet Biotech-HR EUR	A benchmark	Attivo	Contenuto	Azionario	Azionari specializzati	0,92	2,30%	Alto	T+0
PC2003	LU0188499684	USD	Pictet	Pictet Emerging Markets Index-R USD	A benchmark	Passivo	-	Azionario	Azionari specializzati	0,36	0,90%	Alto	T+1
PC2004	LU0155301624	JPY	Pictet	Pictet Japanese Equity Opport-R JPY	A benchmark	Attivo	Contenuto	Azionario	Azionari Pacifico	0,68	1,70%	Alto	T+1
PC2006	LU0104885248	EUR	Pictet	Pictet Water-R EUR	A benchmark	Attivo	Contenuto	Azionario	Azionari specializzati	0,92	2,30%	Alto	T+0
PC2007	LU0188501331	USD	Pictet	Pictet Generics-R USD	A benchmark	Attivo	Contenuto	Azionario	Azionari specializzati	0,92	2,30%	Alto	T+0
PC2008	LU0168450194	USD	Pictet	Pictet Greater China-R USD	A benchmark	Attivo	Contenuto	Azionario	Azionari specializzati	0,92	2,30%	Alto	T+1
PC2010	LU0130732109	EUR	Pictet	Pictet European Equity Select-R EUR	A benchmark	Attivo	Significativo	Azionario	Azionari Europa	0,68	1,70%	Alto	T+0
PC2011	LU0131726092	USD	Pictet	Pictet Emerging Markets-R USD	A benchmark	Attivo	Contenuto	Azionario	Azionari specializzati	1	2,50%	Alto	T+1
PC2013	LU0112497440	USD	Pictet	Pictet Biotech-R USD	A benchmark	Attivo	Contenuto	Azionario	Azionari specializzati	0,92	2,30%	Alto	T+0
PC2014	LU0280435461	EUR	Pictet	Pictet Clean Energy-R EUR	A benchmark	Attivo	Contenuto	Azionario	Azionari specializzati	0,92	2,30%	Alto	T+0
PC2015	LU0131719634	EUR	Pictet	Pictet Eastern Europe-R EUR	A benchmark	Attivo	Rilevante	Azionario	Azionari specializzati	0,92	2,30%	Alto	T+0
PC2017	LU0255979154	EUR	Pictet	Pictet Indian Equities-R EUR	A benchmark	Attivo	Contenuto	Azionario	Azionari specializzati	0,92	2,30%	Alto	T+1
PC2018	LU0217138725	EUR	Pictet	Pictet Premium Brands-R EUR	A benchmark	Attivo	Rilevante	Azionario	Azionari specializzati	0,92	2,30%	Alto	T+0
PC2019	LU0256846568	USD	Pictet	Pictet Security-R USD	A benchmark	Attivo	Contenuto	Azionario	Azionari specializzati	0,92	2,30%	Alto	T+0
PC2020	LU0256842575	USD	Pictet	Pictet US Equity Growth Select-R USD	A benchmark	Attivo	Contenuto	Azionario	Azionari Nord America	0,68	1,70%	Alto	T+0
PC2021	LU0256845677	EUR	Pictet	Pictet US Equity Growth Select-HR EUR	A benchmark	Attivo	Contenuto	Azionario	Azionari Nord America	0,68	1,70%	Alto	T+0
PC2022	LU0338483158	EUR	Pictet	Pictet Russian Equities-R EUR	A benchmark	Attivo	Contenuto	Azionario	Azionari specializzati	0,92	2,30%	Alto	T+0
PC2023	LU0340555134	EUR	Pictet	Pictet Digital Communication-R EUR	A benchmark	Attivo	Contenuto	Azionario	Azionari specializzati	0,92	2,30%	Medio Alto	T+0
PC2024	LU0130733172	USD	Pictet	Pictet USA Index-R USD	A benchmark	Passivo	-	Azionario	Azionari Nord America	0,24	0,60%	Medio Alto	T+0
PC2025	LU0148537748	JPY	Pictet	Pictet Japan Index-R JPY	A benchmark	Passivo	-	Azionario	Azionari Pacifico	0,24	0,60%	Alto	T+1
PC2026	LU0130731713	EUR	Pictet	Pictet Europe Index-R EUR	A benchmark	Passivo	-	Azionario	Azionari Europa	0,24	0,60%	Alto	T+0
PC2027	LU0148539108	USD	Pictet	Pictet Pacific Ex Japan Index-R USD	A benchmark	Passivo	-	Azionario	Azionari Pacifico	0,24	0,60%	Alto	T+1
PC2028	LU0131725367	EUR	Pictet	Pictet Small Cap Europe-R EUR	A benchmark	Attivo	Contenuto	Azionario	Azionari Europa	0,92	2,30%	Alto	T+0
PC2030	LU0248320821	EUR	Pictet	Pictet Generics-HR EUR	A benchmark	Attivo	Significativo	Azionario	Azionari specializzati	0,92	2,30%	Alto	T+0
PC2031	LU0340559805	EUR	Pictet	Pictet Timber-R EUR	A benchmark	Attivo	Significativo	Azionario	Azionari Specializzati	0,92	2,30%	Alto	T+0
PC2032	LU0366534773	EUR	Pictet	Pictet Agriculture-R EUR	A benchmark	Attivo	Contenuto	Azionario	Azionari specializzati	0,92	2,30%	Alto	T+0
PC2033	LU0391944815	EUR	Pictet	Pictet Global Megatrend Sel-R EUR	A benchmark	Attivo	Contenuto	Azionario	Azionari specializzati	1	2,50%	Medio Alto	T+0
PC2035	LU0503634734	EUR	Pictet	Pictet High Dividend Selection-R EUR	A benchmark	Attivo	Contenuto	Azionario	Azionari globale	0,92	2,30%	Medio alto	T+0
PC4001	LU0128492732	EUR	Pictet	Pictet EUR Bonds-R	A benchmark	Attivo	Significativo	Obbligazionario	Obbligazionari puri euro governativi medio-lungo termine	0,4	1,00%	Medio alto	T+0
PC4002	LU0128473435	EUR	Pictet	Pictet EUR Corporate Bonds-R	A benchmark	Attivo	Contenuto	Obbligazionario	Obbligazionari puri euro corporate	0,46	1,15%	Medio alto	T+0
PC4004	LU0280437830	EUR	Pictet	Pictet Em Lcl Ccy Dbt-R EUR	A benchmark	Attivo	Contenuto	Obbligazionario	Obbligazionari puri internazionali governativi medio-lungo termine	0,7	1,75%	Medio alto	T+0
PC4005	LU0280438564	EUR	Pictet	Pictet Asian Local Currency Debt-R EUR	A benchmark	Attivo	Contenuto	Obbligazionario	Obbligazionari puri internazionali governativi medio-lungo termine	0,7	1,75%	Medio alto	T+1
PC4006	LU0325328705	EUR	Pictet	Pictet LATAM Lc Ccy Dbt-R EUR	A benchmark	Attivo	Rilevante	Obbligazionario	Obbligazionari puri internazionali governativi medio-lungo termine	0,7	1,75%	Alto	T+0
PC4007	LU0309035870	JPY	Pictet	Pictet Short-Term Money Market JPY R	A benchmark	Attivo	Contenuto	Liquidità	Liquidità altre valute	0,048	0,12%	Alto	T+0
PC4008	LU0241468122	EUR	Pictet	Pictet EUR Government Bonds-R	A benchmark	Attivo	Significativo	Obbligazionario	Obbligazionari puri internazionali governativi medio-lungo termine	0,24	0,60%	Medio alto	T+0

Codice	ISIN	Valuta	Società di gestione	Denominazione del Fondo	Struttura	Stile di gestione	Scostamento dal benchmark	Macro categoria	Categoria	Utilità %	Comm. di gestione	Grado di rischio	Valore quota assegnato
PC4009	LU0303496367	EUR	Pictet	Pictet World Government Bonds-R EUR	A benchmark	Attivo	Significativo	Obbligazionario	Obbligazionari puri internazionali governativi medio-lungo termine	0,24	0,60%	Medio Alto	T+0
PC4010	LU0133807916	EUR	Pictet	Pictet EUR High Yield-R	A benchmark	Attivo	Significativo	Obbligazionario	Obbligazionari puri euro corporate	0,64	1,60%	Alto	T+0
PC4011	LU0167160653	EUR	Pictet	Pictet EUR Short Mid-Term Bonds-R	A benchmark	Attivo	Rilevante	Obbligazionario	Obbligazionari puri euro governativi breve termine	0,18	0,45%	Medio	T+0
PC4012	LU0128469839	USD	Pictet	Pictet Global Emerging Debt-R USD	A benchmark	Attivo	Rilevante	Obbligazionario	Obbligazionari puri internazionali governativi medio-lungo termine	0,64	1,60%	Medio Alto	T+0
PC4013	LU0503630310	EUR	Pictet	Pictet EUR Corporate Bds Ex Finl R	A benchmark	Attivo	Rilevante	Obbligazionario	Obbligazionari puri internazionali corporate	0,46	1,15%	Medio	T+0
PC5001	LU0128495834	EUR	Pictet	Pictet Short-Term Money Market EUR R	A benchmark	Attivo	Contenuto	Liquidità	Liquidità area euro	0,176	0,44%	Basso	T+0
PC5002	LU0128497889	USD	Pictet	Pictet Short-Term Money Market USD R	A benchmark	Attivo	Contenuto	Liquidità	Liquidità altre valute	0,128	0,32%	Medio Alto	T+0
PC5003	LU0366533296	EUR	Pictet	Pictet Global Emerging Ccy-R EUR	Flessibile	-	-	Flessibile	Flessibili	0,54	1,35%	Medio alto	T+0
PM1001	IE00B5B5L056	EUR	Pimco funds Global Investors Series plc	PIMCO GIS Unconstrained Bd E EUR Hdg	A benchmark	Attivo	Significativo	Obbligazionario	Obbligazionari puri internazionali corporate	0,72	1,80%	Medio	T+0
PM2001	IE00B1BXJ858	USD	Pimco funds Global Investors Series plc	PIMCO GIS CommoditiesPlus Strt I Acc	A benchmark	Attivo	Contenuto	Azionario	Azionari specializzati	0	0,74%	Alto	T+0
PM4001	IE0004931386	EUR	Pimco funds Global Investors Series plc	PIMCO GIS Euro Bond Ins Acc	A benchmark	Attivo	Significativo	Obbligazionario	Obbligazionari puri euro corporate	0	0,46%	Medio Alto	T+0
PM4002	IE0030759645	USD	Pimco funds Global Investors Series plc	PIMCO GIS Emerg Mkts Bd Inst USD Acc	A benchmark	Attivo	Contenuto	Obbligazionario	Obbligazionari puri internazionali governativi medio-lungo termine	0	0,79%	Medio alto	T+0
PM4003	IE0032568770	EUR	Pimco funds Global Investors Series plc	PIMCO GIS Emerg Mkts Bd Inst EUR Hdg Acc	A benchmark	Attivo	Contenuto	Obbligazionario	Obbligazionari puri internazionali governativi medio-lungo termine	0	0,79%	Medio alto	T+0
PM4004	IE0002461055	USD	Pimco funds Global Investors Series plc	PIMCO GIS Global Bond Ins Acc USD	A benchmark	Attivo	Contenuto	Obbligazionario	Obbligazionari puri internazionali corporate	0	0,49%	Alto	T+0
PM4005	IE0032875985	EUR	Pimco funds Global Investors Series plc	PIMCO GIS Global Bond Ins EUR Hdg Acc	A benchmark	Attivo	Rilevante	Obbligazionario	Obbligazionari puri internazionali corporate	0	0,49%	Medio	T+0
PM4006	IE00B0V9TC00	EUR	Pimco funds Global Investors Series plc	PIMCO GIS Global Hi Yld Bd Ins EUR Hdg I	A benchmark	Attivo	Contenuto	Obbligazionario	Obbligazionari puri internazionali corporate	0	0,55%	Medio alto	T+0
PM4007	IE0032876397	EUR	Pimco funds Global Investors Series plc	PIMCO GIS Gl Inv Grd Crdt Ins EUR Hg Acc	A benchmark	Attivo	Rilevante	Obbligazionario	Obbligazionari puri internazionali corporate	0	0,49%	Medio alto	T+0
PM4008	IE0033591748	USD	Pimco funds Global Investors Series plc	PIMCO GIS Gbl Real Ret Ins Acc	A benchmark	Attivo	Contenuto	Obbligazionario	Obbligazionari puri internazionali governativi medio-lungo termine	0	0,49%	Alto	T+0
PM4009	IE00B0V9TB92	EUR	Pimco funds Global Investors Series plc	PIMCO GIS Gbl Real Ret Ins EUR Hdg Inc	A benchmark	Attivo	Rilevante	Obbligazionario	Obbligazionari puri internazionali governativi medio-lungo termine	0	0,49%	Medio Alto	T+0
PM4010	IE0002460974	USD	Pimco funds Global Investors Series plc	PIMCO GIS Hi Yield Bd Inst Acc	A benchmark	Attivo	Contenuto	Obbligazionario	Obbligazionari puri internazionali corporate	0	0,55%	Medio alto	T+0
PM4011	IE0032883534	EUR	Pimco funds Global Investors Series plc	PIMCO GIS Hi Yield Bd Inst EUR Hdg Acc	A benchmark	Attivo	Significativo	Obbligazionario	Obbligazionari puri internazionali corporate	0	0,55%	Medio alto	T+0
PM4012	IE0032379574	USD	Pimco funds Global Investors Series plc	PIMCO GIS Low Average Dur Ins Acc	A benchmark	Attivo	Contenuto	Obbligazionario	Obbligazionari puri internazionali governativi breve termine	0	0,46%	Medio Alto	T+0
PM4013	IE0009725304	EUR	Pimco funds Global Investors Series plc	PIMCO GIS Total Ret Bd Ins EUR Unhdg Acc	A benchmark	Attivo	Contenuto	Obbligazionario	Obbligazionari puri internazionali governativi medio-lungo termine	0	0,50%	Alto	T+0
PM4014	IE0033989843	EUR	Pimco funds Global Investors Series plc	PIMCO GIS Total Ret Bd Ins EUR Hdg Acc	A benchmark	Attivo	Significativo	Obbligazionario	Obbligazionari puri internazionali governativi medio-lungo termine	0	0,50%	Medio Alto	T+0
PM4016	IE00B5ZW6Z28	EUR	Pimco funds Global Investors Series plc	PIMCO GIS Emerg Local Bond E EUR Acc	A benchmark	Attivo	Rilevante	Obbligazionario	Obbligazionari puri internazionali governativi medio-lungo termine	0,756	1,89%	Alto	T+0
PM4017	IE00B600QL41	EUR	Pimco funds Global Investors Series plc	PIMCO GIS Emerg Mkts Ccy E EUR Acc	Flessibile	-	-	Flessibile	Flessibili	0,7	1,75%	Medio alto	T+0

Codice	ISIN	Valuta	Società di gestione	Denominazione del Fondo	Struttura	Stile di gestione	Scostamento dal benchmark	Macro categoria	Categoria	Utilità %	Comm. di gestione	Grado di rischio	Valore quota assegnato
PM4018	IE00B1Z6D669	EUR	Pimco funds Global Investors Series plc	PIMCO GIS Diversified Inc E EUR Hdg Acc	A benchmark	Attivo	Rilevante	Obbligazionario	Obbligazionari puri internazionali corporate	0,636	1,59%	Medio alto	T+0
PM4021	IE00B58Z4F45	EUR	Pimco funds Global Investors Series plc	PIMCO GIS Global Advantage Inst EUR Hdg	A benchmark	Attivo	Significativo	Obbligazionario	Obbligazionari puri internazionali governativi medio-lungo termine	0	0,70%	Medio Alto	T+0
PM4023	IE00B80G9288	EUR	Pimco funds Global Investors Series plc	PIMCO GIS Income Instl EUR Hdg Acc	A benchmark	Attivo	Rilevante	Obbligazionario	Obbligazionari puri internazionali governativi medio-lungo termine	0	0,55%	Medio Alto	T+0
PM5001	IE00B0XJBQ64	EUR	Pimco funds Global Investors Series plc	PIMCO GIS Euro Short-Term Ins Acc	A benchmark	Attivo	Rilevante	Liquidità	Liquidità area euro	0	0,40%	Medio basso	T+0
PR2037	* LU0111482476	AUD	Parvest	Parvest Equity Australia C C	A benchmark	Attivo	Contenuto	Azionario	Azionari Pacifico	0,6	1,50%	Alto	T+0
PR4014	LU0095613583	USD	Parvest	Parvest Convertible Bond Asia C C	A benchmark	Attivo	Contenuto	Obbligazionario	Obbligazionari misti internazionali	0,48	1,20%	Medio Alto	T+0
PR4015	LU0086913042	EUR	Parvest	Parvest Convertible Bond Europe C C	A benchmark	Attivo	Contenuto	Obbligazionario	Obbligazionari misti area euro	0,48	1,20%	Medio Alto	T+0
PR4018	* LU0212175227	EUR	Parvest	Parvest Bond Euro Short Term C C	A benchmark	Attivo	Rilevante	Obbligazionario	Obbligazionari puri euro governativi breve termine	0,2	0,50%	Medio	T+0
PR4020	LU0102017729	EUR	Parvest	Parvest Bond Euro I	A benchmark	Attivo	Significativo	Obbligazionario	Obbligazionari puri euro governativi medio-lungo termine	0	0,30%	Medio alto	T+0
PR5003	LU0083138064	EUR	Parvest	Parvest Money Market Euro C C	A benchmark	Attivo	Contenuto	Liquidità	Liquidità area euro	0,2	0,50%	Basso	T+0
RF1002	AT0000A0SE25	EUR	Raiffeisen Capital Managemet	Raiffeisen-GlobalAll-StrategiesPlus R VT	Flessibile	-	-	Flessibile	Flessibili	0,72	1,80%	Medio alto	T+1
RF4005	AT0000712534	EUR	Raiffeisen Capital Managemet	Raiffeisen-Euro-Corporates VT	A benchmark	Attivo	Significativo	Obbligazionario	Obbligazionari puri euro corporate	0,288	0,72%	Medio	T+1
RF4009	AT0000637442	EUR	Raiffeisen Capital Managemet	Raiffeisen-Dynamic-Bonds R VT	A benchmark	Attivo	Rilevante	Obbligazionario	Obbligazionari puri euro governativi medio-lungo termine	0,24	0,60%	Medio alto	T+1
RF4011	AT0000A0P7X4	EUR	Raiffeisen Capital Managemet	Raiffeisen-Global-Fundamental-Rent R VT	A benchmark	Attivo	Contenuto	Obbligazionario	Obbligazionari puri internazionali governativi medio-lungo termine	0,384	0,96%	Medio alto	T+1
RF5001	AT0000785209	EUR	Raiffeisen Capital Managemet	Raiffeisen-Euro-ShortTerm-Rent R VT	A benchmark	Attivo	Rilevante	Liquidità	Liquidità area euro	0,144	0,36%	Medio basso	T+1
RO2003	* IE0004354423	JPY	Axa rosenberg equity alpha trust	AXA Rosenberg Japan Sm Cp Alpha B JPY	A benchmark	Attivo	Contenuto	Azionario	Azionari Pacifico	0,6	1,50%	Alto	T+1
RU2001	IE0002549487	EUR	RUSSELL INVESTMENT COMPANY PLC	Russell IC Emerg Mkts Eq C	A benchmark	Attivo	Contenuto	Azionario	Azionari specializzati	0,64925	1,75%	Alto	T+0
RU2003	IE00B1RNTG75	USD	RUSSELL INVESTMENT COMPANY PLC	Russell World Equity II A	A benchmark	Attivo	Contenuto	Azionario	Azionari globale	0,1111	0,90%	Alto	T+0
RU4001	IE00B036K821	EUR	RUSSELL INVESTMENT COMPANY PLC	Russell IC Global Bond EH B	A benchmark	Attivo	Rilevante	Obbligazionario	Obbligazionari puri internazionali corporate	0,432	1,08%	Medio	T+0
RU4002	IE00B72WMF11	EUR	RUSSELL INVESTMENT COMPANY PLC	Russell IC Global Strat Yld B Roll Up	A benchmark	Attivo	Rilevante	Obbligazionario	Obbligazionari puri internazionali corporate	0,64	1,60%	Medio alto	T+0
RW4001	* LU0273642768	EUR	RWC FUNDS	RWC Global Convertibles Fund A EUR	A benchmark	Attivo	Contenuto	Obbligazionario	Obbligazionari misti internazionali	0,6	1,50%	Medio Alto	T+1
RW5001	* LU0281101039	EUR	RWC FUNDS	RWC Core Plus A EUR	Flessibile	-	-	Flessibile	Flessibili	0,54	1,35%	Medio	T+1
SC4001	FR0011034818	EUR	SCHELCHER PRINCE GESTION	Schelcher Prince Opportunit� Eurp P	A benchmark	Attivo	Rilevante	Obbligazionario	Obbligazionari puri euro corporate	0,408	1,02%	Medio	T+0
SE1001	LU0454773630	EUR	SEB Fund 1	SEB Asset Selection GC	Flessibile	-	-	Flessibile	Flessibili	0,7	1,75%	Medio alto	T+0
SE2002	LU0385485148	EUR	SEB Fund 1	SEB Concept BioTech C	A benchmark	Attivo	Contenuto	Azionario	Azionari Specializzati	0,6	1,50%	Alto	T+1
SE2003	LU0070133888	EUR	SEB Fund 1	SEB Eastern Europe ex Russia C	A benchmark	Attivo	Rilevante	Azionario	Azionari Specializzati	0,7	1,75%	Alto	T+0
SH1002	LU0201323531	EUR	Schroder international selection fund	Schroder ISF Strategic Bd A EUR Hdg	A benchmark	Attivo	Contenuto	Obbligazionario	Obbligazionari puri internazionali corporate	0,4	1,00%	Medio	T+0
SH2001	LU0106817157	EUR	Schroder international selection fund	Schroder ISF Emerg Europe A Acc	A benchmark	Attivo	Rilevante	Azionario	Azionari specializzati	0,6	1,50%	Alto	T+0
SH2002	LU0106235293	EUR	Schroder international selection fund	Schroder ISF Euro Equity A Acc	A benchmark	Attivo	Contenuto	Azionario	Azionari Europa	0,6	1,50%	Alto	T+0
SH2003	LU0106236267	EUR	Schroder international selection fund	Schroder ISF European Eq Yld A Acc	A benchmark	Attivo	Significativo	Azionario	Azionari Europa	0,6	1,50%	Alto	T+0

Codice	ISIN	Valuta	Società di gestione	Denominazione del Fondo	Struttura	Stile di gestione	Scostamento dal benchmark	Macro categoria	Categoria	Utilità %	Comm. di gestione	Grado di rischio	Valore quota assegnato
SH2004	LU0106236937	EUR	Schroder international selection fund	Schroder ISF European Large Cap A Acc	A benchmark	Attivo	Significativo	Azionario	Azionari Europa	0,5	1,25%	Alto	T+0
SH2007	LU0106238719	EUR	Schroder international selection fund	Schroder ISF Italian Eq A Acc	A benchmark	Attivo	Contenuto	Azionario	Azionari Italia	0,5	1,25%	Alto	T+0
SH2008	LU0106239873	JPY	Schroder international selection fund	Schroder ISF Japanese Eq A Acc	A benchmark	Attivo	Contenuto	Azionario	Azionari Pacifico	0,5	1,25%	Alto	T+0
SH2009	LU0106259558	USD	Schroder international selection fund	Schroder ISF Asian Opp A Acc	A benchmark	Attivo	Contenuto	Azionario	Azionari specializzati	0,6	1,50%	Alto	T+0
SH2010	LU0106244287	CHF	Schroder international selection fund	Schroder ISF Swiss Eq A Acc	A benchmark	Attivo	Rilevante	Azionario	Azionari Europa	0,5	1,25%	Alto	T+0
SH2011	LU0106244527	GBP	Schroder international selection fund	Schroder ISF UK Equity A Acc	A benchmark	Attivo	Contenuto	Azionario	Azionari Europa	0,5	1,25%	Alto	T+0
SH2012	LU0106261372	USD	Schroder international selection fund	Schroder ISF US Large Cap A USD	A benchmark	Attivo	Contenuto	Azionario	Azionari Nord America	0,5	1,25%	Alto	T+0
SH2013	LU0106252389	USD	Schroder international selection fund	Schroder ISF EMkt A Acc	A benchmark	Attivo	Contenuto	Azionario	Azionari specializzati	0,6	1,50%	Alto	T+0
SH2017	LU0106237406	EUR	Schroder international selection fund	Schroder ISF Eur Smaller Coms A Acc	A benchmark	Attivo	Contenuto	Azionario	Azionari Europa	0,6	1,50%	Alto	T+0
SH2018	LU0106242315	JPY	Schroder international selection fund	Schroder ISF Japanese Sm Comp A Acc	A benchmark	Attivo	Contenuto	Azionario	Azionari Pacifico	0,6	1,50%	Alto	T+0
SH2019	LU0106261612	USD	Schroder international selection fund	Schroder ISF US Smaller Comp A Acc	A benchmark	Attivo	Contenuto	Azionario	Azionari Nord America	0,6	1,50%	Alto	T+0
SH2022	LU0161305163	EUR	Schroder international selection fund	Schroder ISF Europ Eq Alpha A Acc	A benchmark	Attivo	Contenuto	Azionario	Azionari Europa	0,6	1,50%	Alto	T+0
SH2023	LU0224509132	EUR	Schroder international selection fund	Schroder ISF Gbl Prop Sec A EUR Hdg	A benchmark	Attivo	Significativo	Azionario	Azionari specializzati	0,6	1,50%	Alto	T+0
SH2024	LU0205193047	USD	Schroder international selection fund	Schroder ISF US Sm & MdCp Eq A USD	A benchmark	Attivo	Contenuto	Azionario	Azionari Nord America	0,6	1,50%	Alto	T+0
SH2025	LU0246035637	EUR	Schroder international selection fund	Schroder ISF Europ Special Sit A	A benchmark	Attivo	Rilevante	Azionario	Azionari Europa	0,6	1,50%	Alto	T+0
SH2027	LU0248172537	EUR	Schroder international selection fund	Schroder ISF Emerg Asia A EUR	A benchmark	Attivo	Contenuto	Azionario	Azionari specializzati	0,6	1,50%	Alto	T+0
SH2029	LU0279459456	EUR	Schroder international selection fund	Schroder ISF Gbl Emerg Mkt Opp A EUR	A benchmark	Attivo	Contenuto	Azionario	Azionari specializzati	0,6	1,50%	Alto	T+0
SH2030	LU0256331488	USD	Schroder international selection fund	Schroder ISF Global Energy A	A benchmark	Attivo	Rilevante	Azionario	Azionari specializzati	0,6	1,50%	Alto	T+0
SH2031	LU0270814014	USD	Schroder international selection fund	Schroder ISF Taiwanese Eq A	A benchmark	Attivo	Contenuto	Azionario	Azionari Specializzati	0,6	1,50%	Alto	T+0
SH2032	LU0232931963	EUR	Schroder international selection fund	Schroder ISF BRIC A EUR	A benchmark	Attivo	Contenuto	Azionario	Azionari specializzati	0,6	1,50%	Alto	T+0
SH2033	LU0671501558	EUR	Schroder international selection fund	Schroder ISF Global Energy A EUR Hdg Acc	A benchmark	Attivo	Contenuto	Azionario	Azionari specializzati	0,6	1,50%	Alto	T+0
SH2037	LU0319791538	EUR	Schroder international selection fund	Schroder ISF European Dividend Max A	A benchmark	Attivo	Contenuto	Azionario	Azionari Europa	0,6	1,50%	Alto	T+0
SH3002	LU0757360457	EUR	Schroder international selection fund	Schroder ISF Gbl Mlt-Ast Inc A € H Acc	A benchmark	Attivo	Rilevante	Bilanciato	Bilanciati-obbligazionari	0,5	1,25%	Medio Alto	T+0
SH4001	LU0106250508	USD	Schroder international selection fund	Schroder ISF Asian Bd Abs Ret A Acc	A benchmark	Attivo	Contenuto	Obbligazionario	Obbligazionari puri internazionali governativi medio-lungo termine	0,5	1,25%	Medio Alto	T+0
SH4002	LU0106253197	USD	Schroder international selection fund	Schroder ISF EMkt Dbt Abs Ret A Acc	A benchmark	Attivo	Rilevante	Obbligazionario	Obbligazionari puri internazionali governativi medio-lungo termine	0,6	1,50%	Medio Alto	T+0
SH4003	LU0106235533	EUR	Schroder international selection fund	Schroder ISF Euro Bond A Acc	A benchmark	Attivo	Contenuto	Obbligazionario	Obbligazionari puri euro governativi medio-lungo termine	0,3	0,75%	Medio Alto	T+0
SH4004	LU0106234643	EUR	Schroder international selection fund	Schroder ISF Euro S/T Bd A Acc	A benchmark	Attivo	Contenuto	Obbligazionario	Obbligazionari puri euro governativi breve termine	0,2	0,50%	Medio	T+0

Codice	ISIN	Valuta	Società di gestione	Denominazione del Fondo	Struttura	Stile di gestione	Scostamento dal benchmark	Macro categoria	Categoria	Utilità %	Comm. di gestione	Grado di rischio	Valore quota assegnato
SH4005	LU0106235962	EUR	Schroder international selection fund	Schroder ISF EURO Gov Bond A Acc	A benchmark	Attivo	Rilevante	Obbligazionario	Obbligazionari puri euro governativi medio-lungo termine	0,16	0,40%	Medio alto	T+0
SH4006	LU0106256372	USD	Schroder international selection fund	Schroder ISF Global Bond A Acc	A benchmark	Attivo	Contenuto	Obbligazionario	Obbligazionari puri internazionali corporate	0,3	0,75%	Medio alto	T+0
SH4007	LU0106258311	USD	Schroder international selection fund	Schroder ISF Gbl Corp Bond A Acc	A benchmark	Attivo	Contenuto	Obbligazionario	Obbligazionari puri internazionali corporate	0,3	0,75%	Alto	T+0
SH4008	LU0106260564	USD	Schroder international selection fund	Schroder ISF US Dollar Bond A Acc	A benchmark	Attivo	Contenuto	Obbligazionario	Obbligazionari puri internazionali corporate	0,3	0,75%	Alto	T+0
SH4009	LU0113257694	EUR	Schroder international selection fund	Schroder ISF Euro Corporate Bond A Acc	A benchmark	Attivo	Rilevante	Obbligazionario	Obbligazionari puri euro corporate	0,3	0,75%	Medio alto	T+0
SH4010	LU0107768052	EUR	Schroder international selection fund	Schroder ISF Wealth Preservat € A Acc	A benchmark	Attivo	Significativo	Obbligazionario	Obbligazionari puri internazionali governativi medio-lungo termine	0,6	1,50%	Medio	T+0
SH4011	LU0188096647	USD	Schroder international selection fund	Schroder ISF Gbl Infl Lnk Bd A USD Hdgd	A benchmark	Attivo	Rilevante	Obbligazionario	Obbligazionari puri internazionali governativi medio-lungo termine	0,3	0,75%	Alto	T+0
SH4012	LU0227788626	EUR	Schroder international selection fund	Schroder ISF Gbl Credit Dur Hdgd A	A benchmark	Attivo	Significativo	Obbligazionario	Obbligazionari puri internazionali governativi medio-lungo termine	0,3	0,75%	Medio alto	T+0
SH4013	LU0201324851	EUR	Schroder international selection fund	Schroder ISF Gbl Corp Bd A EUR Hdg Acc	A benchmark	Attivo	Rilevante	Obbligazionario	Obbligazionari puri internazionali corporate	0,3	0,75%	Medio Alto	T+0
SH4017	LU0177592218	EUR	Schroder international selection fund	Schroder ISF EMkt Dt Abs Ret A EUR H Acc	A benchmark	Attivo	Rilevante	Obbligazionario	Obbligazionari puri internazionali governativi medio-lungo termine	0,6	1,50%	Medio	T+0
SH4018	LU0694808618	EUR	Schroder international selection fund	Schroder ISF Global Bond A Hdg Acc	A benchmark	Attivo	Rilevante	Obbligazionario	Obbligazionari puri internazionali corporate	0,3	0,75%	Medio	T+0
SH4019	LU0291343597	EUR	Schroder international selection fund	Schroder ISF US Dollar Bd A EUR Hdg	A benchmark	Attivo	Significativo	Obbligazionario	Obbligazionari puri internazionali corporate	0,3	0,75%	Medio Alto	T+0
SH5001	LU0136043394	EUR	Schroder international selection fund	Schroder ISF Euro Liquidity A	A benchmark	Attivo	Contenuto	Liquidità	Liquidità area euro	0,2	0,50%	Basso	T+0
SP2001	IT0001083424	EUR	Eurizon capital sgr s.p.a	Eurizon Azionario Intl Etico	A benchmark	Attivo	Contenuto	Azionario	Azionari globale	0,76	1,90%	Medio Alto	T+0
SP4002	IT0001083382	EUR	Eurizon capital sgr s.p.a	Eurizon Obbligazionario Etico	A benchmark	Attivo	Contenuto	Obbligazionario	Obbligazionari puri euro governativi medio-lungo termine	0,36	0,90%	Medio alto	T+0
TH1001	GB00B104JL25	EUR	Threadneedle Specialist Investment Funds	Threadneedle Target Ret Retl Grs EUR	Flessibile	-	-	Flessibile	Flessibili	0,5	1,25%	Medio Alto	T+0
TH2001	GB00B28CN800	EUR	Threadneedle Specialist Investment Funds	Threadneedle Amer Ext Alp R EUR	A benchmark	Attivo	Contenuto	Azionario	Azionari Nord America	0,6	1,50%	Alto	T+0
TH2002	GB00B0WGVL36	EUR	Threadneedle Investment Funds	Threadneedle Asia Ret Net EUR	A benchmark	Attivo	Contenuto	Azionario	Azionari specializzati	0,6	1,50%	Alto	T+0
TH2003	GB0002771383	EUR	Threadneedle Investment Funds	Threadneedle Eurp Sm Cos Ret Net EUR Acc	A benchmark	Attivo	Contenuto	Azionario	Azionari Europa	0,6	1,50%	Alto	T+0
TH2004	GB00B0WJ2D10	EUR	Threadneedle Investment Funds	Threadneedle Latin Amer Ret Net EUR	A benchmark	Attivo	Contenuto	Azionario	Azionari specializzati	0,6	1,50%	Alto	T+0
TH2005	GB00B0WGW982	EUR	Threadneedle Investment Funds	Threadneedle Amer Ret Net EUR Acc	A benchmark	Attivo	Contenuto	Azionario	Azionari Nord America	0,6	1,50%	Alto	T+0
TH2006	GB00B1PRW957	EUR	Threadneedle Specialist Investment Funds	Threadneedle China Opp Ret Net EUR	A benchmark	Attivo	Contenuto	Azionario	Azionari specializzati	0,6	1,50%	Alto	T+0
TH2007	GB00B01HLH36	EUR	Threadneedle Specialist Investment Funds	Threadneedle Pan Eurp Focus RN EUR	A benchmark	Attivo	Significativo	Azionario	Azionari Europa	0,6	1,50%	Alto	T+0
TH2008	GB00B0PHJS66	EUR	Threadneedle Investment Funds	Threadneedle Pan Eurp Sm Cos RN EUR	A benchmark	Attivo	Contenuto	Azionario	Azionari Europa	0,6	1,50%	Alto	T+0
TH4001	GB00B1FQY071	EUR	Threadneedle Investment Funds	Threadneedle Gbl Bd Ret Grs EUR	A benchmark	Attivo	Contenuto	Obbligazionario	Obbligazionari puri internazionali governativi medio-lungo termine	0,5	1,25%	Medio alto	T+0
TH4003	GB00B3D8PZ13	EUR	Threadneedle Focus Investment Funds	Threadneedle Credit Opp Inst EUR	Flessibile	-	-	Flessibile	Flessibili	0	0,50%	Medio	T+0
UB1002	LU0706127809	EUR	UBS (Lux) Bond Sicav	UBS (Lux) BS Ccy Diversifier \$ P EUR	Flessibile	-	-	Flessibile	Flessibili	0,18	0,90%	Medio alto	T+0

Codice	ISIN	Valuta	Società di gestione	Denominazione del Fondo	Struttura	Stile di gestione	Scostamento dal benchmark	Macro categoria	Categoria	Utilità %	Comm. di gestione	Grado di rischio	Valore quota assegnato
UB2010	LU0723564463	EUR	Ubs (lux) equity sicav	UBS (Lux) ES Eurp Opp Uncons P EUR	A benchmark	Attivo	Significativo	Azionario	Azionari Europa	0,408	2,04%	Alto	T+0
UB3001	LU0397605766	EUR	UBS (Lux) Sicav 1	UBS (Lux) SICAV 1 All Rounder \$ EURH P	A benchmark	Attivo	Contenuto	Bilanciato	Bilanciati-azionari	0,264	1,32%	Medio alto	T+0
UB4002	LU0203937692	EUR	UBS (Lux) Bond Sicav	UBS (Lux) BS Convrt Glbl € P-acc	A benchmark	Attivo	Rilevante	Obbligazionario	Obbligazionari misti internazionali	0,36	1,80%	Medio Alto	T+0
UB4003	LU0464250652	EUR	UBS (Lux) Bond Sicav	UBS (Lux) BF Full Cycle AsBd EUR Hdg P A	A benchmark	Attivo	Rilevante	Obbligazionario	Obbligazionari puri internazionali corporate	0,3	1,50%	Medio alto	T+0
UB4004	LU0151774626	EUR	UBS (Lux) Bond Sicav	UBS (Lux) BS Sht Term EUR Corp € P-acc	A benchmark	Attivo	Rilevante	Obbligazionario	Obbligazionari puri euro corporate	0,18	0,90%	Medio	T+0
VO2002	LU0153585137	EUR	Vontobel Fund	Vontobel European Value Eq B	A benchmark	Attivo	Rilevante	Azionario	Azionari Europa	0,66	1,65%	Medio alto	T+0
VO2003	LU0218910536	USD	Vontobel Fund	Vontobel Global Value Equity B	A benchmark	Attivo	Contenuto	Azionario	Azionari globale	0,66	1,65%	Medio alto	T+0
VO2004	LU0040507039	USD	Vontobel Fund	Vontobel Emerging Markets Eq B	A benchmark	Attivo	Contenuto	Azionario	Azionari Specializzati	0,66	1,65%	Alto	T+0
VO2006	LU0218912235	EUR	Vontobel Fund	Vontobel Emerging Markets Eq H	A benchmark	Attivo	Contenuto	Azionario	Azionari Specializzati	0,66	1,65%	Alto	T+0
VO4001	LU0105717820	EUR	Vontobel Fund	Vontobel Abs Ret Bond EUR B	A benchmark	Attivo	Rilevante	Obbligazionario	Obbligazionari puri euro governativi breve termine	0,34	0,85%	Medio	T+0
VO4004	LU0035765741	USD	Vontobel Fund	Vontobel US Value Equity B	A benchmark	Attivo	Contenuto	Azionario	Azionari Nord America	0,66	1,65%	Medio alto	T+0
VO4006	LU0153585723	EUR	Vontobel Fund	Vontobel EUR Corp Bd Mid Yield B	A benchmark	Attivo	Contenuto	Obbligazionario	Obbligazionari puri euro corporate	0,44	1,10%	Medio alto	T+0
WF1001	* LU0179866438	EUR	Axa world funds	AXA WF Optimal Income AC EUR	Flessibile	-	-	Flessibile	Flessibili	0,48	1,20%	Medio alto	T+0
ZE3001	IT0004374770	EUR	Zenit SGR S.p.A.	Zenit MC Obbligazionario I	A benchmark	Attivo	Significativo	Bilanciato	Bilanciati-obbligazionari	0	0,60%	Medio	T+0
VAR5	VAR5	EUR	Skandia Vita S.p.A	Linea VaR 5	-	-	-	Flessibile	Flessibili	0,38	1,03%	-	-
VAR10	VAR10	EUR	Skandia Vita S.p.A	Linea VaR 10	-	-	-	Flessibile	Flessibili	0,44	1,18%	-	-
VAR15	VAR15	EUR	Skandia Vita S.p.A	Linea VaR 15	-	-	-	Flessibile	Flessibili	0,48	1,27%	-	-