



## **Comunicazione periodica al cliente sottoscrittore**

Il presente documento contiene un aggiornamento relativo al prodotto Unit linked da Lei sottoscritto.

Le ricordiamo che il Servizio Clienti di Old Mutual Wealth Italy S.p.A. rimane a Sua disposizione per eventuali dubbi o chiarimenti.

Servizio Clienti Old Mutual Wealth Italy S.p.A., Via Fatebenefratelli, 3 - 20121 Milano.

Numero verde 800-127483. Numero di fax 02 6554576. Indirizzo e-mail [servizioclienti@omwealth.it](mailto:servizioclienti@omwealth.it)

### *Comunicazione alla Clientela*

Gentile Cliente,

siamo lieti di informarLa che dal 1 aprile 2015, nell'ambito della continua attività di analisi e di monitoraggio realizzata dalla Compagnia sui fondi esterni previsti dal contratto da Lei sottoscritto, la gamma degli OICR disponibili è stata ampliata con l'inserimento nella piattaforma assicurativa dei seguenti Fondi:

Le comunichiamo che dal 18 maggio 2015 è stato modificato il paragrafo della documentazione contrattuale relativo alla metodologia di applicazione del tasso di cambio per operazioni relative a fondi esterni in valuta diversa dall'euro come segue:

"Nel caso in cui la valuta di denominazione dei singoli fondi esterni sia diversa dall'Euro, l'Impresa, ai fini della determinazione del controvalore delle quote, converte la valuta di denominazione utilizzando i tassi di cambio rilevati da World Market Fix nel giorno successivo a quello di assegnazione del valore quota relativa alla singola operazione. Nel caso in cui, a seguito di festività o eventi non imputabili all'Impresa, si dovesse verificare una mancata rilevazione dei tassi da parte di World Market Fix, l'Impresa utilizzerà i tassi della prima rilevazione successiva da parte di World Market Fix".

Nelle pagine che seguono viene riportato:

- tabella riepilogativa aggiornata dei fondi esterni disponibili nel prodotto Old Mutual Wealth Italy da Lei sottoscritto, completo di informazioni anagrafiche aggiornate di principale interesse. Sottolineiamo in particolare la presenza nella tabella riepilogativa dei dati aggiornati relativi al profilo di rischio, alle commissioni di gestione, alle utilità attese e alle categorie di appartenenza dei fondi;
- dati storici di rischio/rendimento delle attività finanziarie disponibili nel prodotto da Lei sottoscritto, aggiornati al 31/12/2014. I dati di rendimento di ciascuna attività finanziaria fanno riferimento unicamente alla performance della stessa, senza includere i costi relativi all'Attività di gestione e salvaguardia del contratto prevista dalla Compagnia. Per l'indicazione di tali costi, la invitiamo a fare sempre riferimento alle Condizioni di Contratto da Lei sottoscritte.

Le segnaliamo che nella sezione "Documenti/Aggiornamenti prodotti" del sito [www.oldmutualwealth.it](http://www.oldmutualwealth.it) sono sempre disponibili informazioni di aggiornamento sui fondi già disponibili in polizza, sulle operazioni legate all'attività di gestione periodica e di salvaguardia del contratto nonché eventuali novità collegate al prodotto da Lei scelto.

Il Servizio Clienti di Old Mutual Wealth Italy S.p.A. (numero verde 800 127483) e la Società presso cui ha sottoscritto la Sua polizza, restano a completa disposizione per qualsiasi chiarimento e per concordare la soluzione ad eventuali problemi.

Se non riterrà soddisfacenti le soluzioni proposte, potrà contattare il nostro Ufficio Reclami, scrivendo ai seguenti indirizzi:

Old Mutual Wealth Italy S.p.A.

Ufficio Reclami

Via Fatebenefratelli, 3

20121 Milano

Fax 02 6555150

e-mail: [reclami@omwealth.it](mailto:reclami@omwealth.it)

L'Ufficio Reclami fornirà un riscontro entro 45 giorni dal ricevimento del reclamo medesimo. Qualora non si ritenesse soddisfatto dell'esito del reclamo o in caso di assenza di un riscontro entro il termine menzionato potrà rivolgersi all'IVASS, Istituto per la Vigilanza sulle Assicurazioni, quale organo istituzionale competente ad esaminare i reclami, o ai sistemi alternativi di risoluzione delle controversie previsti a livello normativo o convenzionale (ad esempio la Mediazione a fini conciliativi) attraverso le modalità di seguito riportate.

Per rivolgersi ad IVASS, potrà indirizzare la Sua missiva in Via del Quirinale 21 - 00187 Roma o inviare un fax ai nn. 06.42.133.745 o 06.42.133.353 o scrivere tramite posta elettronica certificata all'indirizzo [ivass@pec.ivass.it](mailto:ivass@pec.ivass.it), in tal caso, gli eventuali allegati al messaggio PEC dovranno essere in formato PDF, corredando, in ogni caso, l'esposto della documentazione relativa al reclamo trattato dalla Compagnia.

Al riguardo, precisiamo che i reclami rivolti all'IVASS devono essere inviati per iscritto, attraverso apposito modello (scaricabile anche dal nostro sito Internet alla sezione "Reclami") o con missiva contenente le seguenti informazioni:

- nome, cognome e domicilio del reclamante, con eventuale recapito telefonico;
- individuazione del soggetto o dei soggetti di cui si lamenta l'operato;
- breve ed esaustiva descrizione del motivo di lamentela;
- copia del reclamo presentato all'impresa di assicurazione e dell'eventuale riscontro fornito dalla stessa;
- ogni documento utile per descrivere più compiutamente le relative circostanze.

Per avviare il procedimento di Mediazione, come sistema alternativo di risoluzione delle controversie, invece, potrà procedere con apposita istanza-domanda, presso gli Organismi, pubblici e privati, iscritti in un apposito registro tenuto dal Ministero della Giustizia.

Ringraziandola per la preferenza e la fiducia accordataci, porgiamo i più cordiali saluti.

**Old Mutual Wealth Italy S.p.A**



## Tabella riepilogativa delle attività finanziarie sottoscrivibili nella Unit Linked

La seguente tabella include informazioni legate esclusivamente ai Fondi esterni disponibili nel contratto.

I Fondi sono suddivisi per Società di gestione, categoria e codice. Per ogni Fondo viene indicato il profilo di rischio calcolato sulla base della volatilità a 3 anni annualizzata o ad 1 anno (se non disponibile per un periodo superiore). Il livello di rischio viene determinato, sulla base delle previsioni ex. Regolamento Emittenti Consob, in base a sei classi di rischio qualitative e nella mappatura di tali classi su altrettanti intervalli crescenti e non sovrapposti di volatilità. rischio basso (fino a 0,49%), rischio medio basso (da 0,5% a 1,59%), rischio medio (da 1,6% a 3,99%), rischio medio alto (da 4,0% a 9,99%), rischio alto (da 10% a 24,99%), rischio molto alto (oltre 25%)

Si ricorda all'investitore-contraente che alcuni OICR presenti nel contratto da Lei sottoscritto potrebbero essere temporaneamente sospesi alla vendita per motivi connessi a decisioni delle singole società di gestione, per ragioni normative, o in previsione di un'attività di eliminazione fondi prevista dalla Compagnia, come previsto nelle Condizioni di contratto.

Il grado di scostamento rispetto al benchmark è una variabile strettamente legata alla tipologia di gestione ed esprime la volontà del gestore di optare per una sovraesposizione o per una sottoesposizione al rischio rispetto al parametro di riferimento. L'espressione qualitativa data a tale parametro deriva dalla quantificazione del differenziale tra la volatilità dei rendimenti del fondo esterno e quella dei rendimenti del relativo parametro di riferimento. Questa misura viene definita "delta vol".

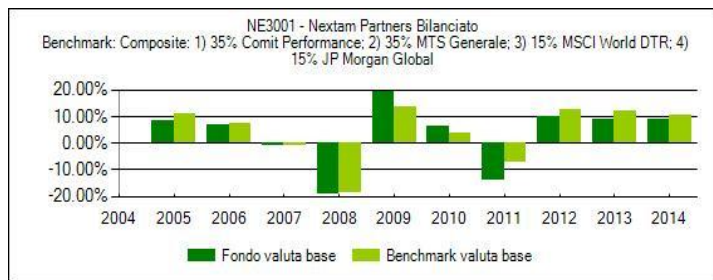
La "delta vol" assume valori prossimi allo zero nelle gestioni passive. Nelle gestioni attive invece, alle tre classi qualitative che esprimono il grado di scostamento dal benchmark (contenuto, significativi, rilevante) vengono associati intervalli di "delta vol" di ampiezza crescente e simmetrici rispetto allo zero in modo da quantificare sia l'intensità che la direzione dell'attività gestionale.

Codice	ISIN	Valuta	Società di gestione	Denominazione del Fondo	Struttura	Stile di gestione	Scostamento dal benchmark	Macro Categoria	Categoria	Utilità %	Comm. di gestione	Grado di rischio
NE3001	IT0003245377	EUR	Nextam partners s.g.r. S.p.a.	Nextam Partners Bilanciato	A benchmark	Attivo	Significativo	Bilanciato	Bilanciati	0,66	1,65%	Medio Alto
NE4001	IT0003245393	EUR	Nextam partners s.g.r. S.p.a.	Nextam Partners Obbligaz Misto	A benchmark	Attivo	Significativo	Bilanciato	Bilanciati-obbligazionari	0,44	1,10%	Medio



## NE3001 - Nextam Partners Bilanciato

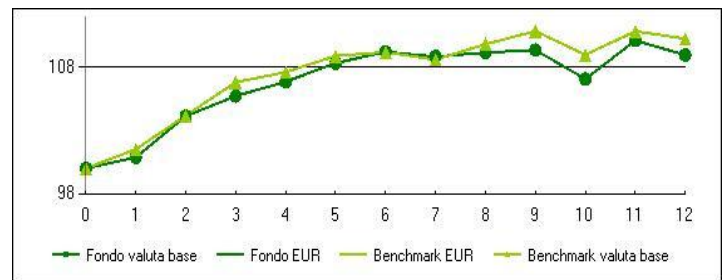
Rendimento annuo della proposta di investimento e del benchmark se previsto



Valuta base: Eur

Durata: -

Andamento 2014 Proposta di investimento vs benchmark



**Benchmark** : Composite: 1) 35% Comit Performance; 2) 35% MTS Generale; 3) 15% MSCI World DTR; 4) 15% JP Morgan Global

Rendimento medio composto su base annua*	ultimo anno	ultimi 2 anni	ultimi 3 anni	ultimi 4 anni	ultimi 5 anni
Fondo	8,98%	8,96%	9,34%	2,98%	3,6%
Benchmark	10,27%	11,06%	11,58%	6,58%	6%

Data inizio operatività: 02/04/2002  
 Patrimonio netto a fine anno\*:  
 Valore quota a fine anno\*:  
 Quota parte\*\*:

Dato non previsto

Soggetto a cui è stata delegata la gestione: **Dato non previsto**

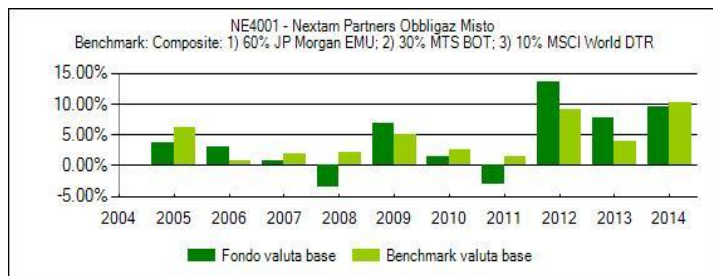
La performance della Proposta di investimento riflette oneri gravanti sulla stessa e non contabilizzati nell'andamento del benchmark.

La performance del benchmark è al netto di eventuali oneri fiscali applicabili al Fondo.

\* il dato viene espresso in valuta base. \*\* Quota parte percepita in media dal distributore con riferimento all'intero flusso commissionale.

## NE4001 - Nextam Partners Obbligaz Misto

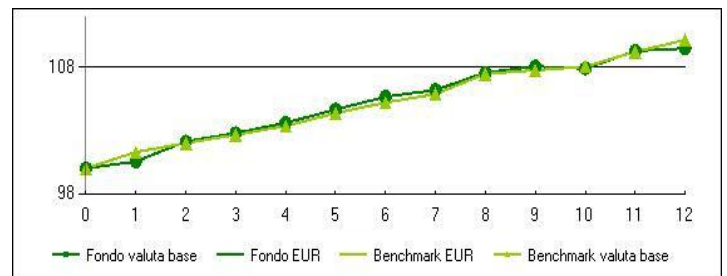
Rendimento annuo della proposta di investimento e del benchmark se previsto



Valuta base: Eur

Durata: -

Andamento 2014 Proposta di investimento vs benchmark



**Benchmark** : Composite: 1) 60% JP Morgan EMU; 2) 30% MTS BOT; 3) 10% MSCI World DTR

Rendimento medio composto su base annua*	ultimo anno	ultimi 2 anni	ultimi 3 anni	ultimi 4 anni	ultimi 5 anni
Fondo	9,51%	8,6%	10,22%	6,74%	5,64%
Benchmark	10,19%	6,96%	7,65%	6,09%	5,37%

Data inizio operatività: 02/04/2002  
 Patrimonio netto a fine anno\*:  
 Valore quota a fine anno\*:  
 Quota parte\*\*:

Dato non previsto

Soggetto a cui è stata delegata la gestione: **Dato non previsto**

La performance della Proposta di investimento riflette oneri gravanti sulla stessa e non contabilizzati nell'andamento del benchmark.

La performance del benchmark è al netto di eventuali oneri fiscali applicabili al Fondo.

\* il dato viene espresso in valuta base. \*\* Quota parte percepita in media dal distributore con riferimento all'intero flusso commissionale.

I dati di rendimento della Proposta di investimento non includono gli eventuali costi di sottoscrizione ne gli eventuali costi di rimborso a carico dell'investitore-contraente.

**Avvertenza** : i rendimenti passati non sono indicativi di quelli futuri.