



## Comunicazione periodica al cliente sottoscrittore

Il presente documento contiene un aggiornamento relativo al prodotto Unit linked da Lei sottoscritto.

Le ricordiamo che il Servizio Clienti di Old Mutual Wealth Italy S.p.A. rimane a Sua disposizione per eventuali dubbi o chiarimenti.

Servizio Clienti Old Mutual Wealth Italy S.p.A., Via Fatebenefratelli, 3 - 20121 Milano.

Numero verde 800-127483. Numero di fax 02 6554576. Indirizzo e-mail [servizioclienti@omwealth.it](mailto:servizioclienti@omwealth.it)

### Comunicazione alla Clientela

Gentile Cliente,

siamo lieti di informarLa che dal 16 novembre 2015 nell'ambito della continua attività di analisi e di monitoraggio realizzata dalla Compagnia sui fondi esterni previsti dal contratto da Lei sottoscritto, la gamma dei Fondi esterni disponibili è stata ampliata con l'inserimento nella piattaforma assicurativa dei seguenti Fondi:

Codice	ISIN	Nome	Società di gestione	Commissione di gestione	Utilità attesa (%)
FT5002	LU0128517660	Franklin Euro Liquid Reserve A Acc €	Franklin templeton investment funds	0,40%	0,08
CR2011	LU0230918954	CSF (Lux) Commodity Index Plus USD I	CS Investment Funds 13	0,40%	0,00
AG4022	LU0839535514	Amundi Fds Bd Global Aggregate IE-C	AMUNDI FUNDS	0,45%	0,00
OM4002	IE00BPBG7H79	Old Mutual Monthly Income High Yield Bond Fund U2 EUR Acc	Old Mutual Global Investors Series PLC	0,50%	0,00
PC4015	LU0852478915	Pictet-Global Emerging Debt I EUR	Pictet	0,50%	0,00
AG4023	LU0228160049	Amundi Fds Bd Global IE-D	AMUNDI FUNDS	0,50%	0,00
UI4001	LU0136786182	UniEuroRenta Corporates C	Union Investment Luxembourg S.A.	0,60%	0,24
KA4001	LU0680824983	Kairos Intl Bond Plus P EUR	Kairos International Sicav	0,60%	0,24
TR2002	LU0285831334	T. Rowe Price European Equity I EUR	T. Rowe Price Funds SICAV	0,65%	0,00
FF4005	LU0091079839	JPM Europe High Yield Bond A (inc) EUR	Jpmorgan funds	0,75%	0,30
DP2001	LU0419225080	DB Platinum CROCI Sectors I2C EUR	DB Platinum	0,75%	0,00
BB4001	LU0549543014	BlueBay Invmt Grd Euro AggtBd R EUR	BlueBay	0,75%	0,30
PT4001	LU0138643068	Petercam L Bonds Universalis B	Petercam Fund L	0,75%	0,30
TR2001	LU0272423913	T. Rowe Price Gbl Natrl Res Eq I USD	T. Rowe Price Funds SICAV	0,75%	0,00
ND4007	LU0915365364	Nordea-1 Flexible Fixed Income BP EUR	Nordea	0,80%	0,32
MS4004	LU0073255761	MS INV F European Curr H/Y Bond A	Morgan stanley investment funds	0,85%	0,34
RF4001	AT0000765599	Raiffeisen-Europa-HighYield R VT	Raiffeisen Capital Managemet	0,96%	0,38
IN4006	IT0001052742	Eurizon Diversificato Etico	Eurizon capital sgr s.p.a	1,00%	0,40
CF2001	IE00B5LGG149	Controlfida Delta UCITS	CONTROLFIDA UCITS FUNDS p.l.c.	1,00%	0,00
DE4012	LU0252128276	Candriam Bds Total Return C	Candriam	1,00%	0,40
HE1003	GB00B62ZD611	Henderson Credit Alpha EUR Y Hdg Gross	HENDERSON STRATEGIC INVESTMENT FUNDS	1,00%	0,00
MU4005	IE0005315449	Muzinich Europeyield Hg Euro A Acc	Muzinich	1,00%	0,00
OM4001	IE00B06CFQ04	Old Mutual Total Return USD Bond Fund A EUR Acc	Old Mutual Global Investors Series PLC	1,00%	0,40
FF4023	LU0890597635	JPM Global Bond Opps A (acc) - EUR Hdg	Jpmorgan funds	1,00%	0,40
OM4003	IE00B553LK51	Old Mutual Total Return USD Bd AGH	Old Mutual Global Investors Series PLC	1,00%	0,40
FT4019	LU0260870661	Templeton Gbl Total Return A Acc €	Franklin templeton investment funds	1,05%	0,42
PI4016	LU0271693920	Pioneer SF Euro Cv 7-10 year E EUR ND	Pioneer s.f.	1,05%	0,42
MF2007	LU0219418919	MFS® Meridian Global Concentrated A1 EUR	MFS Meridian Funds	1,15%	0,46
FT4006	LU0109395268	Franklin Euro High Yield A YDis €	Franklin templeton investment funds	1,20%	0,48
DW2007	DE0008490962	DWS Deutschland	DWS Deutschland	1,20%	0,48
UM4003	FR0011130301	UBAM FCP EM Invmt Grd Corp Bd AC USD	UBAM FCM	1,20%	0,48
RF3001	AT0000785381	Raiffeisen-Nachhaltigkeitsf-Mix VT	Raiffeisen Capital Managemet	1,25%	0,50
RO2011	LU0203975437	Robeco BP Global Premium Eqs D EUR	Robeco Capital Growth Funds	1,25%	0,50
RO2012	LU0474363974	Robeco US Large Cap Equities D EUR	Robeco Capital Growth Funds	1,25%	0,50

		Acc			
FA3001	LU1116430247	Fidelity Glb Mlt Asst Inc A Acc EUR	Fidelity funds	1,25%	0,50
IV3004	LU1075207321	Invesco Asia Balanced A EUR Inc	Invesco funds	1,25%	0,50
FT3006	LU0195953822	Templeton Global Balanced A Acc €	Franklin templeton investment funds	1,30%	0,52
FT4003	LU0098860793	Franklin Income A MDIs \$	Franklin templeton investment funds	1,35%	0,54
IV2027	LU1075210465	Invesco Global Equity Income A EUR AD	Invesco funds	1,40%	0,56
DP2002	LU0708390165	DWS Concept Winton Global Equity LC Threadneedle(Lux) Pan European Eq\$ AE	DWS Concept	1,45%	0,58
AE2004	LU0061476155	Threadneedle(Lux) Pan European Eq\$ AE	Threadneedle (Lux)	1,50%	0,60
FY2007	LU0075458603	Fidelity Taiwan A-USD	Fidelity funds	1,50%	0,60
GS2005	LU0040769829	GS Strategic Global Equity Base Inc	Goldman sachs funds	1,50%	0,60
JP2005	LU0088298020	JPM Global Select Eq Pls A acc perf USD	Jpmorgan investment funds	1,50%	0,60
IV2024	IE0030381945	Invesco Asian Equity Fund A Inc	Invesco Fund Series	1,50%	0,60
PI2035	LU0279966047	Pioneer Fds European Potential E EUR ND	Pioneer Investments	1,50%	0,60
PI2036	LU0313648098	Pioneer Fds European Eq Value E EUR ND	Pioneer Investments	1,50%	0,60
IC4001	LU0791647711	Investec GSF Emerg Mkts LC DynDbt A€ Acc	Investec	1,50%	0,60
OM2006	IE00B4WQWN03	Old Mutual Greater China Equity Fund A EUR Hedged Acc	Old Mutual Global Investors Series PLC	1,50%	0,60
OM2007	IE00B01FHS02	Old Mutual North American Eq A EUR	Old Mutual Global Investors Series PLC	1,50%	0,60
OM2008	IE00B01FHV31	Old Mutual Pacific Equity A3	Old Mutual Global Investors Series PLC	1,50%	0,60
IC3001	LU0345768153	Investec GSF Gbl Str Mgd A Acc Grs USD	Investec Global Strategy Fund	1,50%	0,60
IV2029	LU0052864419	Invesco Global Leisure A	Invesco funds	1,50%	0,60
PT2001	BE0058652646	Petercam Equities World Sustainable B Man GLG Japan CoreAlpha Eq D H EUR	Petercam Fund B SA	1,50%	0,60
GG2001	IE00B5648R31	GLG Investments PLC	GLG Investments PLC	1,50%	0,60
JU2001	LU0260085492	Jupiter JGF European Gr L EUR Acc	Jupiter Global fund	1,50%	0,60
IC2005	LU1043141719	Investec GSF Global EnduranceEq A Acc \$	Investec Global Strategy Fund	1,50%	0,60
IC2006	LU0345771702	Investec GSF Gbl Str Eq A Acc Grs EUR	Investec Global Strategy Fund	1,50%	0,60
MR2001	LU0336300933	Mirae Asset Asia Pacific Equity A €	Mirae Asset Global Discovery Fund	1,50%	0,60
MR2002	LU0336297378	Mirae Asset India Sector Leader Eq A EUR	Mirae Asset Global Discovery Fund	1,50%	0,60
MR2003	LU0593848723	Mirae Asset Asia Great Consumer Eq A EUR	Mirae Asset Global Discovery Fund	1,50%	0,60
MR2004	LU0336299580	Mirae Asset Asia Sector Leader Eq A€ Acc	Mirae Asset Global Discovery Fund	1,50%	0,60
FA2005	LU0069450822	Fidelity America A-EUR	Fidelity funds	1,50%	0,60
FA2006	LU0368678339	Fidelity Pacific A-Acc-EUR	Fidelity funds	1,50%	0,60
FA2007	LU1048684796	Fidelity Emerging Markets A-Acc-EUR	Fidelity funds	1,50%	0,60
FT2047	LU0260869739	Franklin US Opportunities A Acc €	Franklin templeton investment funds	1,50%	0,60
IV2028	LU1075210119	Invesco Greater China Equity A EUR AD	Invesco funds	1,50%	0,60
FA2009	LU0731782826	Fidelity Global Dividend A-MG-Euro	Fidelity funds	1,50%	0,60
FF2078	LU0217390573	JPMorgan Pacific Equity A (acc) EUR	Jpmorgan funds	1,50%	0,60
FT2049	LU0260870158	Franklin Technology A Acc €	Franklin templeton investment funds	1,50%	0,60
FA2010	LU0922334643	Fidelity Nordic A-ACC-EUR	Fidelity funds	1,50%	0,60
FF2082	LU0217576759	JPM Emerging Markets Eq A (acc) EUR	Jpmorgan funds	1,50%	0,60
FA2011	LU0069451390	Fidelity International A-EUR	Fidelity funds	1,50%	0,60
FF2083	LU0281483569	JPM US Select Eq Plus A acc perf EUR	Jpmorgan funds	1,50%	0,60
FF2084	LU0401356422	JPM Emerging Middle East Eq A (acc) EUR	Jpmorgan funds	1,50%	0,60
FF2085	LU0355584979	JPM Africa Equity A (acc) perf EUR	Jpmorgan funds	1,50%	0,60

**Old Mutual Wealth Italy S.p.A.**

Cap. Soc. Euro 23.300.000 - Codice Fiscale, Partita IVA e iscrizione al Registro delle Imprese di Milano n. 11591250151 - R.E.A.: n. 1480877 - Autorizzata all'esercizio delle assicurazioni con Provvedimento ISVAP del 29/10/97 (G.U. n. 265 del 13/11/97) - Iscritta all'Albo delle Imprese di assicurazione e riassicurazione: n. 1.00130 - Società soggetta alla direzione e al coordinamento della società inglese Old Mutual Wealth Management Ltd. ed appartenente al Gruppo Old Mutual

IN3001	IT0000380300	Eurizon Bilanciato Euro Multimanager	Eurizon capital sgr s.p.a	1,60%	0,64
GA2003	LU0303757693	JB EF Infrastructure-EUR B	Julius baer multistock	1,60%	0,64
GA2004	LU0329426950	JB EF Health Innovation-USD B	Julius baer multistock	1,60%	0,64
UP3001	LU0614216454	UBI SICAV Global Dynamic Alloc R Acc	UBI SICAV	1,70%	0,68
PR2020	LU0069970746	Parvest Equity Japan Small Cap C C	Parvest	1,75%	0,70
OM2005	IE00B552HF97	Old Mutual Global Emerging Market A2	Old Mutual Global Investors Series PLC	1,75%	0,70
IC2004	LU0611395673	Investec GSF Emerg Mkts Eq A USD Acc	Investec Global Strategy Fund	1,75%	0,70
OY2011	LU0178554332	OYSTER European Mid & Sm Cap EUR2	Oyster funds	1,75%	0,70
AD2012	LU0498180685	Aberdeen Global Asian Smaller Cos E1 EUR	Aberdeen Global	1,75%	0,70
AD2015	LU0498180339	Aberdeen Glb Asia Pac Eq E2	Aberdeen Global	1,75%	0,70
LD2001	IE00BX9C2459	Lazard Gbl Listed Infr Eq aCC Eur Hedged	Lazard Global Active Funds PLC	1,85%	0,74
BA3004	LU0999646184	Bantleon Opportunities World PT	Bantleon AG	1,90%	0,76
RW1001	LU0523287307	RWC Europe Absolute Alpha Fund A EUR	RWC FUNDS	2,00%	0,80
UM2004	LU0132641985	UBAM Europe Equity R	UBAM	2,00%	0,80
AI3001	LU0565135745	First Eagle Amundi International AE-C	FIRST EAGLE AMUNDI INTERNATIONAL SICAV	2,00%	0,50
FT2048	LU0390137031	Templeton Frontier Markets A Acc €	Franklin templeton investment funds	2,10%	0,84
PC2038	LU0255978859	Pictet-Health R EUR	Pictet	2,30%	0,92
PC2039	LU0270905242	Pictet-Security R EUR	Pictet	2,30%	0,92
BC2001	LU0103754015	Vitruvius US Equity B USD	Vitruvius	2,50%	1,00

Nelle pagine che seguono viene riportato:

- una descrizione delle principali caratteristiche dei Fondi esterni di nuovo inserimento;
- un elenco riepilogativo aggiornato delle variazioni intercorse nella gamma dei Fondi esterni e delle Attività di salvaguardia del contratto intraprese da Old Mutual Wealth nel corso dell'anno, fino alla fine del mese di novembre 2015;
- il documento riepilogativo dell'Attività di gestione intrapresa da Old Mutual Wealth secondo quanto previsto alle Condizioni Contrattuali. La Compagnia ha previsto tale attività in data 18 settembre 2015, disinvestendo il capitale maturato nel singolo fondo esterno valutato non più idoneo e investendo contestualmente in un altro fondo esterno ritenuto migliore ed appartenente alla medesima Categoria. I medesimi Fondi esterni in data 13 novembre 2015 sono stati eliminati dalla scelta di investimento del presente contratto;
- Tabella riepilogativa aggiornata dei fondi esterni disponibili nel prodotto Old Mutual Wealth Italy da Lei sottoscritto, completo di informazioni anagrafiche aggiornate di principale interesse.

Le segnaliamo che nella sezione "Documenti/Aggiornamenti prodotti" del sito [www.oldmutualwealth.it](http://www.oldmutualwealth.it) sono sempre disponibili informazioni di aggiornamento sui fondi già disponibili in polizza, nonché eventuali novità collegate al prodotto da Lei scelto.

Il Servizio Clienti di Old Mutual Wealth Italy S.p.A. (numero verde 800 127483) e la Società presso cui ha sottoscritto la Sua polizza, restano a completa disposizione per qualsiasi chiarimento e per concordare la soluzione ad eventuali problemi.

Se non riterrà soddisfacenti le soluzioni proposte, potrà contattare il nostro Ufficio Reclami, scrivendo ai seguenti indirizzi:

Old Mutual Wealth Italy S.p.A.  
 Ufficio Reclami  
 Via Fatebenefratelli, 3  
 20121 Milano  
 Fax 02 6555150  
 e-mail: [reclami@omwealth.it](mailto:reclami@omwealth.it)

L'Ufficio Reclami fornirà un riscontro entro 45 giorni dal ricevimento del reclamo medesimo. Qualora non si ritenesse soddisfatto dell'esito del reclamo o in caso di assenza di un riscontro entro il termine menzionato potrà rivolgersi all'IVASS, Istituto per la Vigilanza sulle Assicurazioni, quale organo istituzionale competente ad esaminare i reclami, o ai sistemi alternativi di risoluzione delle controversie previsti a livello normativo o convenzionale (ad esempio la Mediazione a fini conciliativi) attraverso le modalità di seguito riportate.

Per rivolgersi ad IVASS, potrà indirizzare la Sua missiva in Via del Quirinale 21 - 00187 Roma o inviare un fax ai nn. 06.42.133.745 o 06.42.133.353 o scrivere tramite posta elettronica certificata all'indirizzo [ivass@pec.ivass.it](mailto:ivass@pec.ivass.it), in tal caso, gli eventuali allegati al messaggio PEC dovranno essere in formato PDF, corredando, in ogni caso, l'esposto della documentazione relativa al reclamo trattato dalla Compagnia.

Al riguardo, precisiamo che i reclami rivolti all'IVASS devono essere inviati per iscritto, attraverso apposito modello (scaricabile anche dal nostro sito Internet alla sezione "Reclami") o con missiva contenente le seguenti informazioni:

- nome, cognome e domicilio del reclamante, con eventuale recapito telefonico;
- individuazione del soggetto o dei soggetti di cui si lamenta l'operato;
- breve ed esauriente descrizione del motivo di lamentela;
- copia del reclamo presentato all'impresa di assicurazione e dell'eventuale riscontro fornito dalla stessa;
- ogni documento utile per descrivere più compiutamente le relative circostanze.

Per avviare il procedimento di Mediazione, come sistema alternativo di risoluzione delle controversie, invece, potrà procedere con apposita istanza-domanda, presso gli Organismi, pubblici e privati, iscritti in un apposito registro tenuto dal Ministero della Giustizia.

Ringraziandola per la preferenza e la fiducia accordataci, porgiamo i più cordiali saluti.

**Old Mutual Wealth Italy S.p.A**



Denominazione Società: Aberdeen Global

**Denominazione: Aberdeen Global Asian Smaller Cos E1 EUR**

**Gestore:** Aberdeen Global Services S.A.

**Data di inizio operatività:** 30/12/2013

**Macro Categoria:** Azionario

**Categoria:** Azionari specializzati

**Codice Old Mutual:** AD2012

**Codice ISIN:** LU0498180685

**Finalità:** Ottenere una combinazione di reddito e crescita.

**Tipologia di gestione:** A benchmark

**Stile di gestione:** Attivo

**Grado di scostamento in termini di rischiosità rispetto al benchmark:** Contenuto

**Obiettivo della gestione:** L'OICR è caratterizzato da una gestione attiva. Il gestore non si propone di replicare la composizione del benchmark, ma ricerca un apprezzamento degli attivi del comparto attraverso l'investimento in strumenti finanziari selezionati in base alle finalità e alle caratteristiche specifiche del comparto stesso. L'investimento nell'OICR può essere valutato attraverso il confronto con un benchmark, ossia un parametro di riferimento costituito da indici elaborati da soggetti terzi che individua il profilo di rischio dell'investimento e le caratteristiche del mercato in cui tipicamente il comparto investe.

**Valuta di denominazione:** Eur

**Grado di rischio:** Alto

**Valore quota assegnato:** T+0

#### Politica di investimento e rischi specifici

**Principali tipologie di strumenti finanziari:** investimento di almeno due terzi del patrimonio del Fondo in azioni e titoli correlati ad azioni di Società a capitalizzazione ridotta aventi sede legale in paesi dell'area Asia-Pacifico (escluso il Giappone), e/o di Società a capitalizzazione ridotta che operano principalmente nei paesi dell'area Asia-Pacifico (escluso il Giappone) e/o di holding che hanno la maggior parte delle loro attività in Società a capitalizzazione ridotta aventi sede legale in

paesi dell'area Asia-Pacifico (escluso il Giappone).

**Aree geografiche/mercati di riferimento:** principalmente in paesi dell'area Asia-Pacifico (escluso il Giappone)

**Categorie di emittenti:** Dato non definito a priori dal gestore in quanto non vincolante ai fini della realizzazione della politica di investimento.

**Specifici fattori di rischio:** Rischio liquidità e credito

**Tecnica di gestione:** Bottom Up

**Parametro di riferimento:** MSCI AC AP Ex JPN Small NR

**Classi di quote:** E1

**Utilità attesa (dato espresso in %):** 0,70

#### Oneri e spese

**Commissione di gestione su base annua (dato espresso in %):** 1,75

**Si segnala che il fondo potrebbe prevedere delle commissioni di overperformance. Per la definizione dell'entità delle stesse e del metodo di calcolo applicato, si rinvia alla documentazione contrattuale della Società.**

**Altri oneri:** Spese Operative: Il Gestore degli Investimenti riceverà inoltre una commissione per le gestione (ed altri servizi amministrativi coinvolti), la stipula ed il controllo di operazioni di prestito titoli per il Comparto rilevante. Questa commissione non supererà il 40% del reddito lordo generato dalle operazioni di prestito titoli del relativo Comparto. Il Gestore degli Investimenti può effettuare pagamenti di questa commissione al Consulente per gli Investimenti. Il Gestore degli Investimenti o il Consulente per gli Investimenti effettueranno pagamenti di qualsiasi onere e commissione relativi ad operazioni di prestito titoli attraverso le loro commissioni. Commissioni della Società di Gestione: Aberdeen Global pagherà

#### **Old Mutual Wealth Italy S.p.A.**

Cap. Soc. Euro 23.300.000 - Codice Fiscale, Partita IVA e iscrizione al Registro delle Imprese di Milano n. 11591250151 - R.E.A.: n. 1480877 - Autorizzata all'esercizio delle assicurazioni con Provvedimento ISVAP del 29/10/97 (G.U. n. 265 del 13/11/97) - Iscritta all'Albo delle Imprese di assicurazione e riassicurazione: n. 1.00130 - Società soggetta alla direzione e al coordinamento della società inglese Old Mutual Wealth Management Ltd. ed appartenente al Gruppo Old Mutual

alla Società di Gestione una commissione che non supererà lo 0,01% annuo del patrimonio netto di ciascun comparto. Aberdeen Global pagherà le spese legate alla sua costituzione e funzionamento. Esse includono la retribuzione della Banca depositaria, dei consulenti legali e dei revisori di Aberdeen Global nonché il pagamento di determinate spese, decise di volta in volta, sostenute dall'Agente amministrativo e dal Distributore Globale. Aberdeen Global pagherà le altre spese operative sostenute per il suo funzionamento ivi compresi i costi di stampa e di distribuzione delle Relazioni Annuali e Semestrali di Bilancio, del Prospetto informativo, di questo e dei successivi Prospetti Semplificati, i costi e le spese di intermediazione, tasse e oneri governativi dovuti da Aberdeen Global; gli oneri e spese sostenute per ottenere o conservare la registrazione o l'autorizzazione di Aberdeen Global presso agenzie governative o borse valori; il costo della pubblicazione del Prezzo per Azione e altre spese operative di Aberdeen Global ritenute ragionevoli e consuete dal Consiglio di Amministrazione. Oltre i compensi pagati ai fornitori di servizi, consulenti o agenti di Aberdeen Global, Aberdeen Global può anche remunerare altri soggetti per le spese vive e documentabili da essi sostenute, ritenute ragionevoli ed adeguate dal Consiglio di Amministrazione. Allocazione di Oneri e Spese: Ogni Classe di Azioni di ogni Comparto sostiene oneri e spese ad essa propri. Gli oneri e le spese non attribuibili ad una particolare Classe o Comparto, sono ripartiti fra tutte le Classi di Azioni, proporzionalmente ai rispettivi Valori Patrimoniali Netti. Di solito tali oneri e spese sono imputati in primo luogo al reddito dell'investimento, in secondo luogo alle plusvalenze nette realizzate e, infine, al capitale.

**Destinazione dei proventi:** Distribuzione

**Frequenza di calcolo e di pubblicazione del valore unitario delle quote :** Il Prezzo per Azione di ogni Classe per ciascun Comparto è pubblicato nella sede legale di Aberdeen Global ed è disponibile al sito Internet [www.aberdeen-asset.com](http://www.aberdeen-asset.com) sul quotidiano MF - Milano Finanza. Tali prezzi fanno riferimento al Valore Patrimoniale Netto alle ore 13:00 (ora di Lussemburgo) del precedente giorno di negoziazione e sono pubblicati a soli fini informativi.

---

## Denominazione Società: Aberdeen Global

### Denominazione: Aberdeen Glb Asia Pac Eq E2

**Gestore:** Aberdeen Global Services S.A.

**Data di inizio operatività:** 13/01/2011

**Macro Categoria:** Azionario

**Categoria:** Azionari Pacifico

**Codice Old Mutual:** AD2015

**Codice ISIN:** LU0498180339

**Finalità:** L'OICR è caratterizzato da una gestione attiva. Il gestore non si propone di replicare la composizione del benchmark, ma ricerca un apprezzamento degli attivi del comparto attraverso l'investimento in strumenti finanziari selezionati in base alle finalità e alle caratteristiche specifiche del comparto stesso. L'investimento nell'OICR può essere valutato attraverso il confronto con un benchmark, ossia un parametro di riferimento costituito da indici elaborati da soggetti terzi che individua il profilo di rischio dell'investimento e le caratteristiche del mercato in cui tipicamente il comparto investe.

**Tipologia di gestione:** A benchmark

**Stile di gestione:** Attivo

**Grado di scostamento in termini di rischiosità rispetto al benchmark:** Rilevante

**Obiettivo della gestione:** L'OICR è caratterizzato da una gestione attiva. Il gestore non si propone di replicare la composizione del benchmark, ma ricerca un apprezzamento degli attivi del comparto attraverso l'investimento in strumenti finanziari selezionati in base alle finalità e alle caratteristiche specifiche del comparto stesso. L'investimento nell'OICR può essere valutato attraverso il confronto con un benchmark, ossia un parametro di riferimento costituito da indici elaborati da soggetti terzi che individua il profilo di rischio dell'investimento e le caratteristiche del mercato in cui tipicamente il comparto investe.

**Valuta di denominazione:** Eur

**Grado di rischio:** Medio alto  
**Valore quota assegnato:** T+0

#### Politica di investimento e rischi specifici

**Principali tipologie di strumenti finanziari:** Il comparto investe almeno due terzi del patrimonio del Comparto in azioni e titoli correlati ad azioni di società aventi sede legale in paesi dell'area Asia-Pacifico (escluso il Giappone) e/o di società che operano principalmente nei paesi dell'area Asia-Pacifico (escluso il Giappone) e/o di holding che possiedono la maggior parte delle loro attività in società aventi sede legale in paesi dell'area Asia-Pacifico (escluso il Giappone).

**Aree geografiche/mercati di riferimento:** Principalmente Asia-Pacifico (escluso il Giappone).

**Categorie di emittenti:** Principalmente emittenti societari. Non sono tuttavia stabiliti limiti vincolanti ai fini della politica di investimento.

**Specifici fattori di rischio:** L'esposizione del Comparto a specifici mercati regionali incrementa la volatilità potenziale.

**Tecnica di gestione:** Il nostro universo è composto da titoli quotati in Asia ex Japan, dato che non hanno limiti in termini di capitalizzazione di mercato o di qualsiasi altro filtro rigido che escludono automaticamente alcuni stock. In pratica l'universo è molto più piccolo, dopo aver visitato oltre il 96% degli stock nel MSCI AC Asia Pacific ex universo Giappone negli ultimi dieci anni, abbiamo eliminato una percentuale enorme. Tipicamente le scorte sono state escluse per ragioni di qualità aziendale dimensioni o proprietà (ad esempio, troppo piccolo o di un galleggiante a causa di legami politici).

**Parametro di riferimento:** MSCI AC Asia Pac Ex JPN NR

**Classi di quote:** E2

**Utilità attesa (dato espresso in %):** 0,70

#### Oneri e spese

**Commissione di gestione su base annua (dato espresso in %):** 1,75

**Si segnala che il fondo potrebbe prevedere delle commissioni di overperformance. Per la definizione dell'entità delle stesse e del metodo di calcolo applicato, si rinvia alla documentazione contrattuale della Società.**

**Altri oneri:** Spese Operative: Il Gestore degli Investimenti riceverà inoltre una commissione per la gestione (ed altri servizi amministrativi coinvolti), la stipula ed il controllo di operazioni di prestito titoli per il Comparto rilevante. Questa commissione non supererà il 40% del reddito lordo generato dalle operazioni di prestito titoli del relativo Comparto. Il Gestore degli Investimenti può effettuare pagamenti di questa commissione al Consulente per gli Investimenti. Il Gestore degli Investimenti o il Consulente per gli Investimenti effettueranno pagamenti di qualsiasi onere e commissione relativi ad operazioni di prestito titoli attraverso le loro commissioni. Commissioni della Società di Gestione: Aberdeen Global pagherà alla Società di Gestione una commissione che non supererà lo 0,01% annuo del patrimonio netto di ciascun comparto. Aberdeen Global pagherà le spese legate alla sua costituzione e funzionamento. Esse includono la retribuzione della Banca depositaria, dei consulenti legali e dei revisori di Aberdeen Global nonché il pagamento di determinate spese, decise di volta in volta, sostenute dall'Agente amministrativo e dal Distributore Globale. Aberdeen Global pagherà le altre spese operative sostenute per il suo funzionamento ivi compresi i costi di stampa e di distribuzione delle Relazioni Annuali e Semestrali di Bilancio, del Prospetto informativo, di questo e dei successivi Prospetti Semplificati, i costi e le spese di intermediazione, tasse e oneri governativi dovuti da Aberdeen Global; gli oneri e spese sostenute per ottenere o conservare la registrazione o l'autorizzazione di Aberdeen Global presso agenzie governative o borse valori; il costo della pubblicazione del Prezzo per Azione e altre spese operative di Aberdeen Global ritenute ragionevoli e consuete dal Consiglio di Amministrazione. Oltre i compensi pagati ai fornitori di servizi, consulenti o agenti di Aberdeen Global, Aberdeen Global può anche remunerare altri soggetti per le spese vive e documentabili da essi sostenute, ritenute ragionevoli ed adeguate dal Consiglio di Amministrazione. Allocazione di Oneri e Spese: Ogni Classe di Azioni di ogni Comparto sostiene oneri e spese ad essa propri. Gli oneri e le spese non attribuibili ad una particolare Classe o Comparto, sono ripartiti fra tutte le Classi di Azioni, proporzionalmente ai rispettivi Valori Patrimoniali Netti. Di solito tali oneri e spese sono imputati in primo luogo al reddito dell'investimento, in secondo luogo alle plusvalenze nette realizzate e, infine, al capitale.

**Destinazione dei proventi:** Accumulazione



**Frequenza di calcolo e di pubblicazione del valore unitario delle quote** : Il Prezzo per Azione di ogni Classe per ciascun Comparto è pubblicato nella sede legale di Aberdeen Global ed è disponibile al sito Internet [www.aberdeen-asset.com](http://www.aberdeen-asset.com) sul quotidiano MF – Milano Finanza. Tali prezzi fanno riferimento al Valore Patrimoniale Netto alle ore 13:00 (ora di Lussemburgo) del precedente giorno di negoziazione e sono pubblicati a soli fini informativi.

---

## Denominazione Società: Threadneedle (Lux)

### Denominazione: Threadneedle(Lux) Pan European Eqs AE

**Gestore:** Threadneedle Management Luxembourg S.A.

**Data di inizio operatività:** 17/10/1995

**Macro Categoria:** Azionario

**Categoria:** Azionari Europa

**Codice Old Mutual:** AE2004

**Codice ISIN:** LU0061476155

**Finalità:** Ricerca la rivalutazione del capitale

**Tipologia di gestione:** A benchmark

**Stile di gestione:** Attivo

**Grado di scostamento in termini di rischiosità rispetto al benchmark:** Contenuto

**Obiettivo della gestione:** L'OICR è caratterizzato da una gestione attiva. Il gestore non si propone di replicare la composizione del benchmark, ma ricerca un apprezzamento degli attivi del comparto attraverso l'investimento in strumenti finanziari selezionati in base alle finalità e alle caratteristiche specifiche del comparto stesso. L'investimento nell'OICR può essere valutato attraverso il confronto con un benchmark, ossia un parametro di riferimento costituito da indici elaborati da soggetti terzi che individua il profilo di rischio dell'investimento e le caratteristiche del mercato in cui tipicamente il comparto investe.

**Valuta di denominazione:** Eur

**Grado di rischio:** Alto

**Valore quota assegnato:** T+0

#### Politica di investimento e rischi specifici

**Principali tipologie di strumenti finanziari:** Il Comparto investe principalmente in titoli azionari di grandi società aventi la sede principale in Europa o esercitanti una parte significativa della loro attività in Europa. Il Comparto può inoltre investire in titoli azionari di imprese più piccole e altri titoli (inclusi titoli a reddito fisso, altri titoli azionari e Strumenti del Mercato Monetario).

**Aree geografiche/mercati di riferimento:** società aventi la sede principale in Europa o esercitanti una parte significativa della loro attività in Europa.

**Categorie di emittenti:** Società europee (incluso UK) di grande e media dimensione

**Specifici fattori di rischio:** Un rischio di mercato, il rischio che il valore di un particolare titolo possa diminuire. Sono inoltre presenti rischi e costi associati all'utilizzo di strumenti

finanziari derivati che possono comportare perdite aggiuntive al Comparto, incluso un rischio di controparte, cioè il rischio che una

controparte non agisca come promesso.

**Tecnica di gestione:** Dato non disponibile

**Parametro di riferimento:** MSCI Europe NR

**Classi di quote:** ae

**Utilità attesa (dato espresso in %):** 0,60

#### **Old Mutual Wealth Italy S.p.A.**

Cap. Soc. Euro 23.300.000 - Codice Fiscale, Partita IVA e iscrizione al Registro delle Imprese di Milano n. 11591250151 - R.E.A.: n. 1480877 - Autorizzata all'esercizio delle assicurazioni con Provvedimento ISVAP del 29/10/97 (G.U. n. 265 del 13/11/97) - Iscritta all'Albo delle Imprese di assicurazione e riassicurazione: n. 1.00130 - Società soggetta alla direzione e al coordinamento della società inglese Old Mutual Wealth Management Ltd. ed appartenente al Gruppo Old Mutual

**Oneri e spese**

**Commissione di gestione su base annua (dato espresso in %): 1,50**

**Si segnala che il fondo potrebbe prevedere delle commissioni di overperformance. Per la definizione dell'entità delle stesse e del metodo di calcolo applicato, si rinvia alla documentazione contrattuale della Società.**

**Altri oneri:** Ciascun Comparto sostiene tutti gli altri oneri relativi all'attività della SICAV, ivi comprese imposte e spese per servizi legali e contabili, costi per la stampa delle deleghe, dei certificati azionari, degli avvisi e delle relazioni agli Azionisti, Prospetti e Prospetti Semplificati e altre spese promozionali, oneri e costi del Depositario e dei suoi corrispondenti e del Domiciliatario, dell'Agente Amministrativo, dell'Agente di Registrazione e di Trasferimento e di ciascun agente che provvede a regolare i pagamenti, spese di emissione e riscatto delle Azioni, oneri e spese di registrazione in varie giurisdizioni, oneri di quotazione, emolumenti degli amministratori della SICAV non facenti parte del gruppo, emolumenti degli Amministratori e dei funzionari della Società e del Sub-Consulente relativi alla partecipazione alle riunioni degli Amministratori e alle assemblee dei soci della SICAV, remunerazione dei dipendenti della SICAV, costi di traduzione, costi di contabilizzazione e di valutazione (ivi compreso il calcolo del Valore Netto Patrimoniale per Azione), spese di assicurazione, spese giudiziarie e altre spese straordinarie o non ricorrenti e tutte le altre spese dovute dalla SICAV. Tali altre spese saranno imputate a ciascun Comparto avendo riguardo alla dimensione delle attività di ciascun Comparto in essere.

Alcune Classi di Azioni di ogni Comparto possono anche essere soggette a commissioni per i servizi agli azionisti che maturano quotidianamente e sono pagabili mensilmente ai tassi annuali. Tali commissioni per i servizi agli azionisti e le connesse spese di ciascun Comparto saranno ugualmente imputate a tale Comparto. Le commissioni è compresa tra un minimo di 0,25% ad un massimo di 0,50% (Si rimanda al Prospetto della Società di Gestione per maggiori informazioni sui singoli fondi).

Il Depositario, il Domiciliatario e l'Agente Amministrativo hanno diritto a ricevere una commissione fino allo 0,10% per anno calcolata trimestralmente come percentuale del Valore Netto Patrimoniale medio per ogni Classe di Azione entro ciascun Comparto. Le spese di custodia, domiciliazione e amministrazione vengono maturate quotidianamente e pagate mensilmente. La Società di Gestione ha diritto a ricevere, per i suoi servizi alla SICAV una commissione fino allo 0,05% per anno delle attività nette di ciascun Comparto calcolate in ciascuna Data di Valutazione e pagabili mensilmente (la "commissione di servizio"). La Società di Gestione sarà responsabile dei pagamenti ai Sub-Consulenti delle commissioni di sub-consulenza in corso al di fuori di tale commissione. L'attuale Commissione di Gestione del Patrimonio addebitata per un periodo di sei mesi ad ogni Classe entro ciascun Comparto verrà divulgata in relazioni annuali o semestrali che ricoprono tale periodo. Gli Investitori possono inoltre ottenere su richiesta da effettuarsi presso la sede legale della SICAV, della Società di Gestione, del Collocatore o dei sub-collocatori, un prospetto della Commissione di Gestione del Patrimonio attualmente in corso. Accordi aventi ad oggetto soft-commission La Società di Gestione e ogni relativo Sub-Consulente può intrattenere accordi aventi ad oggetto soft-commission con broker-distributori presso i quali certi servizi aziendali sono direttamente ottenuti da loro o da terze parti e sono pagati dai broker-distributori eccezion fatta per le commissioni di operazioni che ricevono per la SICAV. Con il fine di ottenere una migliore esecuzione, le commissioni di brokeraggio sulle operazioni del Comparto per la SICAV possono essere specificatamente assegnate ai broker-distributori dalla Società di Gestione o da ogni relativo Sub-Consulente tenendo conto dei servizi di ricerca resi così come dei servizi resi da questi broker-distributori per l'esecuzione degli ordini.

**Destinazione dei proventi:** Accumulazione

**Frequenza di calcolo e di pubblicazione del valore unitario delle quote :** Il Valore Netto Patrimoniale per Azione di ciascuna Classe di ogni Comparto è calcolato in ogni Data di Valutazione, qualsiasi data in cui le banche lussemburghesi sono aperte per finalità lavorative. Giornalmente è pubblicato su "Milano Finanzae" il valore unitario delle azioni dei diversi Comparti della SICAV, con indicazione della data di rilevazione dello stesso. Disponibile sul sito internet.

---

**Denominazione Società: AMUNDI FUNDS**

**Denominazione: Amundi Fds Bd Global Aggregate IE-C**

**Gestore:** Amundi Luxembourg S.A.

**Data di inizio operatività:** 16/11/2012

**Macro Categoria:** Obbligazionario

**Categoria:** Obbligazionari puri internazionali corporate

**Codice Old Mutual:** AG4022

**Codice ISIN:** LU0839535514

**Finalità:** L'obiettivo di questo Comparto è quello di conseguire un rendimento superiore all'indice "BarclaysGlobal Aggregate", mediante posizioni tattiche e strategiche nonché mediante arbitraggi sull'insieme dei mercati del credito, dei tassi di interesse e valutari. Inoltre, il comparto procede ad una diversificazione attiva attraverso i mercati obbligazionari emergenti.

**Tipologia di gestione:** A benchmark

**Stile di gestione:** Attivo

**Grado di scostamento in termini di rischiosità rispetto al benchmark:** Rilevante

**Obiettivo della gestione:** L'OICR è caratterizzato da una gestione attiva. Il gestore non si propone di replicare la composizione del benchmark, ma ricerca un apprezzamento degli attivi del comparto attraverso l'investimento in strumenti finanziari selezionati in base alle finalità e alle caratteristiche specifiche del comparto stesso. L'investimento nell'OICR può essere valutato attraverso il confronto con un benchmark, ossia un parametro di riferimento costituito da indici elaborati da soggetti terzi che individua il profilo di rischio dell'investimento e le caratteristiche del mercato in cui tipicamente il comparto investe.

**Valuta di denominazione:** Eur

**Grado di rischio:** Medio alto

**Valore quota assegnato:** T+0

#### Politica di investimento e rischi specifici

**Principali tipologie di strumenti finanziari:** Investe almeno due terzi del proprio patrimonio in:

- (i) titoli di credito emessi o garantiti da governi di paesi membri dell'OCSE o emessi da società private;
- (ii) titoli garantiti da attività ("Asset-backed") quali titoli garantiti da ipoteche residenziali ("Mortgagebacked") o commerciali ed altri titoli garantiti da attività con valutazione "Investment Grade" sino al 40% del suo patrimonio netto. Il Comparto può investire sia in titoli MBS garantiti da mutui ipotecari residenziali emessi o garantiti da, ovvero assistiti da garanzia collaterale rilasciata da, il governo USA o Agenzie Federali USA (per es. la Federal National Mortgage Association -c.d. Fannie Mae-, la Federal Home Loan Mortgage Corporation -c.d. Freddie Mac-, la Government National Mortgage Association -c.d. Ginnie Mae-) sia in titoli MBS che non siano stati emessi o garantiti dal Governo USA o da Agenzie Federali USA (cioè emessi da privati o da soggetti diversi da Agenzie). I titoli CMBS sono assistiti da uno o più mutui ipotecari commerciali o multifamiliari. Altri titoli ABS sono garantiti da vari tipi di asset quali automobili, crediti delle carte di credito, mutui studenteschi o altri tipi di crediti.

**Aree geografiche/mercati di riferimento:** mercati emergenti

**Categorie di emittenti:** Dato non definito a priori dal gestore in quanto non vincolante ai fini della realizzazione della politica di investimento.

**Specifici fattori di rischio:** Rischio di Cambio nonché ad un più elevato livello di Rischio di Credito a causa dell'acquisizione di ABS/MBS.

**Tecnica di gestione:** Gestione attiva su obbligazioni globali, valuta, e mercato di credito. In base ad una visione strategica a lungo termine del gruppo Global Bond & Currency, il gestore determina l'esposizione complessiva e specifica al proprio universo di investimento e relativo all'indicatore di riferimento (rischio sistematico). Il calcolo della variazione della durata e esposizione del credito globale costituisce due elementi chiave della prima fase.

Il manager stabilisce strategie del valore all'interno dell'asset relativo alla classe, utilizzando posizioni lunghe o brevi contemporaneamente al fine di beneficiare del comportamento del mercato indipendentemente dalle tendenze del mercato generale.

Si potrebbe favorire alcuni settori, per esempio il settore bancario relativo ad altri settori più indipendenti da politiche domestiche (per esempio Servizi Pubblici) o condizioni macro-economiche (per esempio comportamento).

Il rischio specifico è gestito attraverso la selezione degli emittenti, delle obbligazioni, e degli arbitraggi. L'alto numero di emittenti all'interno dell'universo di investimento permette una significativa dispersione del rischio. Inoltre, posizioni tattiche e negoziazione guidata da derivati (tassi di interesse, valute, etc) sono usati opportunisticamente come presa per le inefficienze del mercato a breve termine.

**Parametro di riferimento:** BarCap Global Aggregate TR HdG EUR

**Classi di quote:** ie-c

**Utilità attesa (dato espresso in %):** 0,00

#### Oneri e spese

**Commissione di gestione su base annua (dato espresso in %):** 0,45

**Si segnala che il fondo potrebbe prevedere delle commissioni di overperformance. Per la definizione dell'entità delle stesse e del metodo di calcolo applicato, si rinvia alla documentazione contrattuale della Società.**

**Altri oneri:** Commissioni di Amministrazione: La Commissione di Amministrazione viene corrisposta mensilmente in via posticipata ad Amundi Luxembourg ed è calcolata ogni giorno in relazione ad ogni Comparto ed ogni Classe di Azioni. La Commissione di Amministrazione si compone dei seguenti elementi: - la remunerazione dell'Agente Amministrativo, dell'Agente Domiciliatario, dell'Agente di Trasferimento e di Registro; - la remunerazione della Banca Depositaria; - i compensi dei revisori e dei consulenti legali del Fondo (inclusi i costi derivanti dal rispetto dei requisiti di legge e previsti dalla normativa di vigilanza); - i costi di traduzione, stampa e distribuzione agli investitori delle relazioni annuale e semestrale, del Prospetto del Fondo e dei Prospetti Semplicati di ciascun Comparto nonché di ogni relativo allegato nonché di qualsiasi informativa sottoposta all'attenzione degli investitori; - i costi relativi all'informativa agli Azionisti, incluso il costo correlato alla pubblicazione dei prezzi delle Azioni nella stampa finanziaria, la produzione di materiale informativo per gli Investitori e i Distributori; - gli oneri e le spese sostenuti per la registrazione del Fondo e il mantenimento di tale registrazione presso agenzie governative o borse, per il rispetto dei requisiti previsti dalla normativa emanata dalle autorità di vigilanza nonché per il rimborso degli oneri e spese sostenuti dai rappresentanti locali; - i compensi dei rappresentanti/corrispondenti locali, i cui servizi sono necessari ai sensi della normativa applicabile; - i costi connessi ad iniziative straordinarie, in particolare perizie e verifiche finalizzate alla tutela degli interessi degli Azionisti; L'importo massimo della Commissione di Amministrazione, espresso in percentuale del Valore Netto d'Inventario, varia da fondo a fondo da un massimo dello 0,50% ad un minimo dello 0,30%. (Rimandiamo al Prospetto Informativo per maggiori informazioni sui singoli fondi). Con tale Commissione, Amundi Luxembourg corrisponderà i compensi della Banca Depositaria, dell'Agente Amministrativo, dell'Agente Domiciliatario, dell'Agente di Trasferimento e di Registrazione nonché le spese amministrative del Fondo.

**Destinazione dei proventi:** Accumulazione

**Frequenza di calcolo e di pubblicazione del valore unitario delle quote :** Il Valore Netto d'Inventario delle Azioni di ogni Comparto verrà determinata in ogni Giorno di Negoziazione. Il valore unitario delle azioni per ciascun Comparto, viene pubblicato sul: sito web della compagnia [www.amundi-funds.com](http://www.amundi-funds.com)

Denominazione Società: AMUNDI FUNDS

**Denominazione: Amundi Fds Bd Global IE-D****Gestore:** Amundi Luxembourg S.A.**Data di inizio operatività:** 09/09/2005**Macro Categoria:** Obbligazionario**Categoria:** Obbligazionari puri internazionali governativi medio-lungo termine**Codice Old Mutual:** AG4023**Codice ISIN:** LU0228160049**Finalità:** consiste nel conseguire un rendimento superiore all'indice "J.P. Morgan Government bond Global All Maturities" su un orizzonte minimo di investimento di tre anni, al netto degli oneri.**Tipologia di gestione:** A benchmark**Stile di gestione:** Attivo**Grado di scostamento in termini di rischiosità rispetto al benchmark:** Contenuto**Obiettivo della gestione:** L'OICR è caratterizzato da una gestione attiva. Il gestore non si propone di replicare la composizione del benchmark, ma ricerca un apprezzamento degli attivi del comparto attraverso l'investimento in strumenti finanziari selezionati in base alle finalità e alle caratteristiche specifiche del comparto stesso. L'investimento nell'OICR può essere valutato attraverso il confronto con un benchmark, ossia un parametro di riferimento costituito da indici elaborati da soggetti terzi che individua il profilo di rischio dell'investimento e le caratteristiche del mercato in cui tipicamente il comparto investe.**Valuta di denominazione:** Eur**Grado di rischio:** Medio alto**Valore quota assegnato:** T+0**Politica di investimento e rischi specifici****Principali tipologie di strumenti finanziari:** Il Comparto intende investire almeno due terzi del patrimonio in valori mobiliari e titoli di credito, a tasso fisso o variabile, emessi o garantiti da Stati OCSE o organizzazioni sovranazionali (per almeno il 60% del Comparto) nonché in altre obbligazioni di categoria "investment grade" denominate in valute liberamente convertibili.**Aree geografiche/mercati di riferimento:** tutte le aree geografiche**Categorie di emittenti:** Stati OCSE o organizzazioni sovranazionali quali la Banca Mondiale**Specifici fattori di rischio:** Gli investimenti in Titoli di Credito sono soggetti principalmente a rischi legati ai tassi di interesse, rischi di credito e di pagamento anticipato connaturati alle obbligazioni. Inoltre, poiché l'investimento in un dato Comparto può essere effettuato o coperto in una valuta diversa da quella di riferimento, l'acquisto di Azioni del Comparto stesso può comportare l'esposizione ad un Rischio di Cambio.**Tecnica di gestione:** top down.**Parametro di riferimento:** JPM GBI Global Traded TR**Classi di quote:** ie-d**Utilità attesa (dato espresso in %):** 0,00**Oneri e spese****Commissione di gestione su base annua (dato espresso in %):** 0,50**Si segnala che il fondo potrebbe prevedere delle commissioni di overperformance. Per la definizione dell'entità delle stesse e del metodo di calcolo applicato, si rinvia alla documentazione contrattuale della Società.****Altri oneri:** Commissioni di Amministrazione: La Commissione di Amministrazione viene corrisposta mensilmente in via posticipata ad Amundi Luxembourg ed è calcolata ogni giorno in relazione ad ogni Comparto ed ogni Classe di Azioni. La Commissione di Amministrazione si compone dei seguenti elementi: - la remunerazione dell'Agente Amministrativo,

dell'Agente Domiciliatario, dell'Agente di Trasferimento e di Registro; -la remunerazione della Banca Depositaria; -i compensi dei revisori e dei consulenti legali del Fondo (inclusi i costi derivanti dal rispetto dei requisiti di legge e previsti dalla normativa di vigilanza); -i costi di traduzione, stampa e distribuzione agli investitori delle relazioni annuale e semestrale, del Prospetto del Fondo e dei Prospetti Semplificati di ciascun Comparto nonché di ogni relativo allegato nonché di qualsiasi informativa sottoposta all'attenzione degli investitori; -i costi relativi all'informativa agli Azionisti, incluso il costo correlato alla pubblicazione dei prezzi delle Azioni nella stampa finanziaria, la produzione di materiale informativo per gli Investitori e i Distributori; -gli oneri e le spese sostenuti per la registrazione del Fondo e il mantenimento di tale registrazione presso agenzie governative o borse, per il rispetto dei requisiti previsti dalla normativa emanata dalle autorità di vigilanza nonché per il rimborso degli oneri e spese sostenuti dai rappresentanti locali; -i compensi dei rappresentanti/corrispondenti locali, i cui servizi sono necessari ai sensi della normativa applicabile; -i costi connessi ad iniziative straordinarie, in particolare perizie e verifiche finalizzate alla tutela degli interessi degli Azionisti; L'importo massimo della Commissione di Amministrazione, espresso in percentuale del Valore Netto d'Inventario, varia da fondo a fondo da un massimo dello 0,50% ad un minimo dello 0,30%. (Rimandiamo al Prospetto Informativo per maggiori informazioni sui singoli fondi). Con tale Commissione, Amundi Luxembourg corrisponderà i compensi della Banca Depositaria, dell'Agente Amministrativo, dell'Agente Domiciliatario, dell'Agente di Trasferimento e di Registrazione nonché le spese amministrative del Fondo.

**Destinazione dei proventi:** Distribuzione

**Frequenza di calcolo e di pubblicazione del valore unitario delle quote :** Il Valore Netto d'Inventario delle Azioni di ogni Comparto verrà determinata in ogni Giorno di Negoziazione. Il valore unitario delle azioni per ciascun Comparto, viene pubblicato sul: sito web della compagnia [www.amundi-funds.com](http://www.amundi-funds.com)

---

**Denominazione Società:** FIRST EAGLE AMUNDI INTERNATIONAL SICAV

**Denominazione:** First Eagle Amundi International AE-C

**Gestore:** Amundi Luxembourg S.A.

**Data di inizio operatività:** 03/12/2010

**Macro Categoria:** Bilanciato

**Categoria:** Bilanciati-azionari

**Codice Old Mutual:** AI3001

**Codice ISIN:** LU0565135745

**Finalità:** Cerca di offrire agli investitori un incremento del capitale attraverso una diversificazione dinamica degli investimenti e delle attività. Può anche investire in ETF sull'oro.

**Tipologia di gestione:** A benchmark

**Stile di gestione:** Attivo

**Grado di scostamento in termini di rischiosità rispetto al benchmark:** Rilevante

**Obiettivo della gestione:** L'OICR è caratterizzato da una gestione attiva. Il gestore non si propone di replicare la composizione del benchmark, ma ricerca un apprezzamento degli attivi del comparto attraverso l'investimento in strumenti finanziari selezionati in base alle finalità e alle caratteristiche specifiche del comparto stesso. L'investimento nell'OICR può essere valutato attraverso il confronto con un benchmark, ossia un parametro di riferimento costituito da indici elaborati da soggetti terzi che individua il profilo di rischio dell'investimento e le caratteristiche del mercato in cui tipicamente il comparto investe.

**Valuta di denominazione:** Eur

**Grado di rischio:** Medio alto

**Old Mutual Wealth Italy S.p.A.**

Cap. Soc. Euro 23.300.000 - Codice Fiscale, Partita IVA e iscrizione al Registro delle Imprese di Milano n. 11591250151 - R.E.A.: n. 1480877 - Autorizzata all'esercizio delle assicurazioni con Provvedimento ISVAP del 29/10/97 (G.U. n. 265 del 13/11/97) - Iscritta all'Albo delle Imprese di assicurazione e riassicurazione: n. 1.00130 - Società soggetta alla direzione e al coordinamento della società inglese Old Mutual Wealth Management Ltd. ed appartenente al Gruppo Old Mutual

Valore quota assegnato: T+0

**Politica di investimento e rischi specifici**

**Principali tipologie di strumenti finanziari:** Investe principalmente in azioni e obbligazioni senza alcuna limitazione in termini di capitalizzazione di mercato, diversificazione geografica o anche in termini di parti di attività della Sicav investite in classi o mercati specifici.

Il processo si basa su un'analisi fondamentale della situazione finanziaria degli emittenti, previsioni di mercato ed altri elementi oggettivi. La Sicav può investire a titolo accessorio in warrant su valori mobiliari e/o fare uso di operazioni pronti contro termine. La Sicav potrebbe anche detenere liquidità a titolo accessorio."

**Aree geografiche/mercati di riferimento:** Mercato globale

**Categorie di emittenti:** Dato non definito a priori dal gestore in quanto non vincolante ai fini della realizzazione della politica di investimento.

**Specifici fattori di rischio:** Rischio di interesse, Rischio di credito e Rischio di cambio

**Tecnica di gestione:** Bottom-up

**Parametro di riferimento:** Benchmark non dichiarato dalla società

**Classi di quote:** ae-c

**Utilità attesa (dato espresso in %):** 0,50

**Oneri e spese**

**Commissione di gestione su base annua (dato espresso in %):** 2,00

**Si segnala che il fondo potrebbe prevedere delle commissioni di overperformance. Per la definizione dell'entità delle stesse e del metodo di calcolo applicato, si rinvia alla documentazione contrattuale della Società.**

**Altri oneri:** La Sicav prenderà a suo carico tutti i costi di gestione, incluso in particolare le spese, le commissioni ed alcuni costi del Consiglio di Amministrazione, della Società di Gestione, del Gestore, dei Gestori Delegati, della Banca Depositaria, dei Distributori, dei "nominees" ove applicabile, degli agenti per i pagamenti, degli altri intermediari finanziari scelti dalla Sicav o dalla Società di Gestione, dei revisori e dei consulenti legali. La

Sicav prenderà inoltre a suo carico i costi della stampa e della distribuzione del presente Prospetto, dei Prospetti Semplificati e dei rapporti annuali e semestrali. La Sicav pagherà tutte le commissioni di intermediazione, i costi di transazione ed i costi connessi con l'attività di investimento, le imposte, tasse o oneri pagabili dalla Sicav, i costi di autorizzazione della Sicav stessa e del mantenimento di questa autorizzazione presso tutte le autorità governative e le Borse. La Commissione di Gestione ai Gestori Delegati è pagata in base alla Commissione di Gestione del Gestore. Gli onorari dell'Agente Amministrativo, della Banca Depositaria, dell'Agente per i Trasferimenti e la Tenuta del Registro degli Azionisti, degli Intermediari, dei nominees, degli agenti incaricati dei pagamenti e di altri intermediari finanziari scelti dalla Sicav, dalla Società di Gestione o da SGAM, sono fissati di comune accordo

con la Sicav, al tasso e secondo le pratiche di mercato in uso in Lussemburgo. In alcuni casi, tali onorari sono basati sulle transazioni o altri interventi eseguiti per conto della Sicav, mentre in altri casi sul Valore Netto della Sicav. Con riferimento a questi ultimi, l'Agente Amministrativo e l'Agente per i Trasferimenti e la Tenuta del Registro degli Azionisti ricevono una commissione annua, pagabile trimestralmente, per un ammontare massimo pari allo 0,20% calcolato sulle attività nette giornaliere della Sicav nel corso del trimestre.

Gli oneri della Banca Depositaria sono pagabili trimestralmente. La Sicav pagherà alla Banca Depositaria una commissione per un ammontare massimo pari a 5 basis point del Valore netto medio.

**Destinazione dei proventi:** Accumulazione

**Frequenza di calcolo e di pubblicazione del valore unitario delle quote :** Il Valore Patrimoniale Netto per Azione è determinato ogni giorno di Valorizzazione e sarà pubblicato, sul sito web della compagnia [www.amundi.com](http://www.amundi.com)

Denominazione Società: Bantleon AG

**Denominazione: Bantleon Opportunities World PT**

**Gestore:** Bantleon Invest S. A.

**Data di inizio operatività:** 12/02/2014

**Macro Categoria:** Bilanciato

**Categoria:** Bilanciati-obbligazionari

**Codice Old Mutual:** BA3004

**Codice ISIN:** LU0999646184

**Finalità:** crescita del capitale

**Tipologia di gestione:** A benchmark

**Stile di gestione:** Attivo

**Grado di scostamento in termini di rischio rispetto al benchmark:** Contenuto

**Obiettivo della gestione:** L'OICR è caratterizzato da una gestione attiva. Il gestore non si propone di replicare la composizione del benchmark, ma ricerca un apprezzamento degli attivi del comparto attraverso l'investimento in strumenti finanziari selezionati in base alle finalità e alle caratteristiche specifiche del comparto stesso. L'investimento nell'OICR può essere valutato attraverso il confronto con un benchmark, ossia un parametro di riferimento costituito da indici elaborati da soggetti terzi che individua il profilo di rischio dell'investimento e le caratteristiche del mercato in cui tipicamente il comparto investe.

**Valuta di denominazione:** Eur

**Grado di rischio:** Medio alto

**Valore quota assegnato:** T+0

#### Politica di investimento e rischi specifici

**Principali tipologie di strumenti finanziari:** il comparto investe in obbligazioni di elevata qualità e di titoli azionari globali. Inoltre può investire in titoli di Stato denominati in valuta locale, emessi negli USA, nel Regno Unito, in Canada o in Australia, purché essi non costituiscano oltre il 50% del patrimonio del comparto.

**Aree geografiche/mercati di riferimento:** Tutte le aree geografiche

**Categorie di emittenti:** Dato non definito a priori dal gestore in quanto non vincolante ai fini della realizzazione della politica di investimento.

**Specifici fattori di rischio:** Rischio di mercato, Rischio operativo, Rischio di liquidità, Rischio dei tassi di cambio, Rischio di depositario, Rischio dei tassi di interesse, Rischio di credito, Rischio di derivati.

**Tecnica di gestione:** modello quantitativo

**Parametro di riferimento:** Benchmark non dichiarato dalla società

**Classi di quote:** pt

**Utilità attesa (dato espresso in %):** 0,76

#### Oneri e spese

**Commissione di gestione su base annua (dato espresso in %):** 1,90

Si segnala che il fondo potrebbe prevedere delle commissioni di overperformance. Per la definizione dell'entità delle stesse e del metodo di calcolo applicato, si rinvia alla documentazione contrattuale della Società.

**Altri oneri:** Ai comparti si applica una provvigione che include, in particolare, i costi di Banca depositaria, Gestione e agente per il trasferimento, Società di gestione, Registrazione presso gli organi di vigilanza, Società di revisione contabile, Pubblicazione e distribuzione delle relazioni annuali e semestrali, Pubblicazione e distribuzione di tutte le altre relazioni e documenti, Documentazione e prospetti di offerta, Contabilità, Definizione in ogni giorno lavorativo del prezzo delle azioni e sua pubblicazione, Consulenza legale alla società di gestione, Creazione e deposito del Regolamento di gestione

**Old Mutual Wealth Italy S.p.A.**

Cap. Soc. Euro 23.300.000 - Codice Fiscale, Partita IVA e iscrizione al Registro delle Imprese di Milano n. 11591250151 - R.E.A.: n. 1480877 - Autorizzata all'esercizio delle assicurazioni con Provvedimento ISVAP del 29/10/97 (G.U. n. 265 del 13/11/97) - Iscritta all'Albo delle Imprese di assicurazione e riassicurazione: n. 1.00130 - Società soggetta alla direzione e al coordinamento della società inglese Old Mutual Wealth Management Ltd. ed appartenente al Gruppo Old Mutual



Quotazione in borsa.

Gli oneri derivanti dall'acquisto e dalla vendita degli investimenti dell'attivo del fondo sono limitati al margine lettera-denaro standard sul mercato. Gli investimenti dell'attivo del fondo sono acquistati e venduti conformemente al principio di "best execution". A parte la suddetta provvigione forfetaria, sul fondo saranno addebitati esclusivamente i costi di terzi indicati nelle relazioni semestrali e annuali per la conclusione di contratti future. Tutti i costi, a eccezione dei costi di vendita iniziali, sono delimitati dall'attivo del fondo alla data di valutazione e sono quindi presi in considerazione nel prezzo della relativa azione. I distributori ricevono la propria retribuzione dal costo e/o provvigione di vendita iniziale.

**Destinazione dei proventi:** Accumulazione

**Frequenza di calcolo e di pubblicazione del valore unitario delle quote :** Il calcolo della quota del comparto viene effettuato con cadenza giornaliera. Il prezzo viene pubblicato sulla Borsenzeitung e sui principali provider WM, Telekurs, Bloomberg, Reuters.

---

## Denominazione Società: BlueBay Funds

### Denominazione: BlueBay Invmt Grd Euro AggtBd R EUR

**Gestore:** BlueBay Funds Management Company S.A.

**Data di inizio operatività:** 21/11/2011

**Macro Categoria:** Obbligazionario

**Categoria:** Obbligazionari misti internazionali

**Codice Old Mutual:** BB4001

**Codice ISIN:** LU0549543014

**Finalità:** conseguire un rendimento combinando la generazione di reddito con la crescita del capitale.

**Tipologia di gestione:** A benchmark

**Stile di gestione:** Attivo

**Grado di scostamento in termini di rischiosità rispetto al benchmark:** Rilevante

**Obiettivo della gestione:** L'OICR è caratterizzato da una gestione attiva. Il gestore non si propone di replicare la composizione del benchmark, ma ricerca un apprezzamento degli attivi del comparto attraverso l'investimento in strumenti finanziari selezionati in base alle finalità e alle caratteristiche specifiche del comparto stesso. L'investimento nell'OICR può essere valutato attraverso il confronto con un benchmark, ossia un parametro di riferimento costituito da indici elaborati da soggetti terzi che individua il profilo di rischio dell'investimento e le caratteristiche del mercato in cui tipicamente il comparto investe.

**Valuta di denominazione:** Eur

**Grado di rischio:** Medio

**Valore quota assegnato:** T+0

#### Politica di investimento e rischi specifici

**Principali tipologie di strumenti finanziari:** Investe prevalentemente in obbligazioni che pagano un interesse fisso. Il Fondo mira a conseguire rendimenti migliori di quelli del suo indice di riferimento, che è Barclays Capital Euro Aggregate Index. L'investimento del Fondo può allontanarsi in misura considerevole da tale indice, laddove giustificato dalle condizioni di mercato. Almeno due terzi degli investimenti del Fondo saranno effettuati in obbligazioni a reddito fisso con rating investment grade, emesse da enti aventi sede nei paesi dell'Unione europea il cui debito pubblico abbia ottenuto un rating investment grade. Almeno due terzi degli investimenti del Fondo saranno denominati in valute di paesi europei.

**Aree geografiche/mercati di riferimento:** Principalmente Paesi Europei.

**Categorie di emittenti:** investment grade.

**Specifici fattori di rischio:** Rischio di credito-Rischio di cambio.

**Tecnica di gestione:** Blend

#### **Old Mutual Wealth Italy S.p.A.**

Cap. Soc. Euro 23.300.000 - Codice Fiscale, Partita IVA e iscrizione al Registro delle Imprese di Milano n. 11591250151 - R.E.A.: n. 1480877 - Autorizzata all'esercizio delle assicurazioni con Provvedimento ISVAP del 29/10/97 (G.U. n. 265 del 13/11/97) - Iscritta all'Albo delle Imprese di assicurazione e riassicurazione: n. 1.00130 - Società soggetta alla direzione e al coordinamento della società inglese Old Mutual Wealth Management Ltd. ed appartenente al Gruppo Old Mutual

**Parametro di riferimento:** Barclays Euro-Agg Composite

**Classi di quote:** r

**Utilità attesa (dato espresso in %):** 0,30

#### Oneri e spese

**Commissione di gestione su base annua (dato espresso in %):** 0,75

**Si segnala che il fondo potrebbe prevedere delle commissioni di overperformance. Per la definizione dell'entità delle stesse e del metodo di calcolo applicato, si rinvia alla documentazione contrattuale della Società.**

**Altri oneri:** Commissioni spettanti a: Banca depositaria, Agente amministrativo, Agente domiciliatario, Agente di pagamento, Conservatore del registro, Agente di trasferimento e Agente incaricato delle quotazioni.

La Banca depositaria, Agente amministrativo, Agente domiciliatario, Agente di pagamento, Conservatore del registro, Agente di trasferimento e Agente incaricato delle quotazioni hanno diritto a percepire, dalle attività di ciascuna Classe di ogni Comparto, una commissione calcolata in conformità alle prassi bancarie in uso nel Lussemburgo.

Inoltre, la Banca depositaria, Agente amministrativo, Agente domiciliatario, Agente di pagamento, Conservatore del registro, Agente di trasferimento e Agente incaricato delle quotazioni hanno diritto ad ottenere il rimborso, da parte della SICAV, di tutte le spese vive ragionevolmente sostenute, oltre che degli esborsi e dei costi di eventuali corrispondenti.

**Spese di gestione e amministrazione**

La SICAV sostiene tutte le sue Spese di gestione e amministrazione, ivi comprese, a titolo esemplificativo ma non esaustivo, le seguenti: spese di costituzione quali costi organizzativi e di registrazione; la taxe d'abonnement lussemburghese basata sugli attivi (fino all'aliquota massima indicata nel prospetto di Offerta; indennità di presenza e altre ragionevoli spese vive documentate sostenute dal Consiglio di amministrazione; spese sostenute dalla Società di gestione per conto della SICAV; commissioni e spese per servizi legali e di revisione; spese connesse alle procedure di registrazione e di quotazione, incluse le spese di traduzione; nonché i costi e le spese sostenuti per la redazione, stampa e distribuzione del Prospetto informativo, i KIID, le relazioni finanziarie e altra documentazione destinata agli Azionisti.

Le Spese di gestione e amministrazione non comprendono le Commissioni di operazione e le Spese straordinarie. Gli Amministratori che non siano amministratori, funzionari o dipendenti del Gestore degli investimenti hanno diritto a percepire un compenso dalla SICAV, riportato nel bilancio annuale della medesima.

Le spese di costituzione finali della SICAV, pari a circa 150.000 euro, sono state capitalizzate e ammortizzate in cinque esercizi, come consentito dal diritto lussemburghese. Le spese relative all'istituzione di nuovi Comparti possono essere capitalizzate e ammortizzate in un periodo non superiore a cinque esercizi, come consentito dal diritto lussemburghese.

**Oneri dovuti sulle operazioni**

Sono a carico dei singoli Comparti i rispettivi Oneri dovuti sulle operazioni. Gli Oneri dovuti sulle operazioni vengono contabilizzati per cassa e sono pagati nel momento in cui sono sostenuti o fatturati, attingendo al patrimonio netto del Comparto cui sono attribuibili.

**Destinazione dei proventi:** Accumulazione

**Frequenza di calcolo e di pubblicazione del valore unitario delle quote :** Il Valore Netto d'Inventario delle Azioni di ogni Comparto verrà determinata in ogni Giorno di Negoziazione. Il valore unitario delle azioni per ciascun Comparto, viene pubblicato sul-sito web della compagnia

---

**Denominazione Società:** Vitruvius

**Denominazione:** Vitruvius US Equity B USD

**Gestore:** Belgrave Capital Management Ltd.

**Data di inizio operatività:** 30/11/1999

**Macro Categoria:** Azionario

**Categoria:** Azionari Nord America

**Codice Old Mutual:** BC2001

**Codice ISIN:** LU0103754015

**Finalità:** crescita del capitale a lungo termine

**Tipologia di gestione:** A benchmark

**Stile di gestione:** Attivo

**Grado di scostamento in termini di rischiosità rispetto al benchmark:** Contenuto

**Obiettivo della gestione:** L'OICR è caratterizzato da una gestione attiva. Il gestore non si propone di replicare la composizione del benchmark, ma ricerca un apprezzamento degli attivi del comparto attraverso l'investimento in strumenti finanziari selezionati in base alle finalità e alle caratteristiche specifiche del comparto stesso. L'investimento nell'OICR può essere valutato attraverso il confronto con un benchmark, ossia un parametro di riferimento costituito da indici elaborati da soggetti terzi che individua il profilo di rischio dell'investimento e le caratteristiche del mercato in cui tipicamente il comparto investe.

**Valuta di denominazione:** Usd

**Grado di rischio:** Alto

**Valore quota assegnato:** T+1

#### Politica di investimento e rischi specifici

**Principali tipologie di strumenti finanziari:** Il Comparto investe in titoli di debito emessi da governi, agenzie o società statunitensi.

**Aree geografiche/mercati di riferimento:** Stati Uniti

**Categorie di emittenti:** Società statunitensi aventi sede negli Stati Uniti o che svolgono una parte preponderante della loro attività economica in tale paese.

**Specifici fattori di rischio:** Rischio di credito, Rischio di tasso di interesse, Rischio emittente/controparte, Rischio liquidità, Rischio valuta/tipo di cambio, Rischio di fattori politici ed economici, Rischio mercato azionario

**Tecnica di gestione:** bottom up e top down

**Parametro di riferimento:** S&P 500 TR

**Classi di quote:** b

**Utilità attesa (dato espresso in %):** 1,00

#### Oneri e spese

**Commissione di gestione su base annua (dato espresso in %):** 2,50

**Si segnala che il fondo potrebbe prevedere delle commissioni di overperformance. Per la definizione dell'entità delle stesse e del metodo di calcolo applicato, si rinvia alla documentazione contrattuale della Società.**

**Altri oneri:** La Sicav pagherà le competenze e le spese ai Direttori Generali nominati dal Consiglio, al Gestore degli Investimenti, alla Banca Depositaria (comprese le competenze e le spese dei suoi corrispondenti all'estero) e all'Agente Amministrativo, all'Agente Domiciliatario, al Conservatore del Registro e all'Agente di Trasferimento e anche tutte le altre spese sostenute nella gestione della Sicav. Le competenze e le spese a carico della Sicav comprenderanno, a titolo esemplificativo e non esaustivo, tasse, spese legali, per la revisione contabile e per altre prestazioni professionali, spese per la stampa di prospetti, KIID, procure, certificati azionari, rendiconti agli azionisti, prospetti e altre ragionevoli spese di promozione e di marketing, spese di emissione, rimborso e conversione di Azioni e di eventuale pagamento di dividendi, competenze dell'Agente di Trasferimento, tasse di registrazione e altre spese esigibili o già sostenute in connessione con l'autorizzazione da parte delle autorità di controllo in varie giurisdizioni e con l'attività di informazione alle medesime autorità, costo della traduzione del Prospetto, dei KIID e di altri documenti che potrebbero essere richiesti nelle varie giurisdizioni dove la Sicav è registrata, onorari e spese vive degli Amministratori della Sicav, costi assicurativi, interessi, la

#### **Old Mutual Wealth Italy S.p.A.**

Cap. Soc. Euro 23.300.000 - Codice Fiscale, Partita IVA e iscrizione al Registro delle Imprese di Milano n. 11591250151 - R.E.A.: n. 1480877 - Autorizzata all'esercizio delle assicurazioni con Provvedimento ISVAP del 29/10/97 (G.U. n. 265 del 13/11/97) - Iscritta all'Albo delle Imprese di assicurazione e riassicurazione: n. 1.00130 - Società soggetta alla direzione e al coordinamento della società inglese Old Mutual Wealth Management Ltd. ed appartenente al Gruppo Old Mutual

tassa per l'iscrizione a listino, costi di intermediazione, tasse e costi connessi con il trasferimento e il deposito di titoli o di denaro contante, spese vive della Banca Depositaria e di tutti gli altri agenti della Sicav, nonché i costi di calcolo e di pubblicazione del Valore Patrimoniale Netto per Azione.

**Destinazione dei proventi:** Accumulazione

**Frequenza di calcolo e di pubblicazione del valore unitario delle quote :** Il Valore Patrimoniale Netto degli attivi della Sicav posseduti in ciascun Comparto (il " Valore Patrimoniale Netto") e il Valore Patrimoniale Netto per Azione di ciascun Comparto e di ciascuna Classe di Azioni viene determinato sulla base dei prezzi di chiusura di mercato in ogni giorno lavorativo in Lussemburgo ( il "Giorno di Valutazione").

---

**Denominazione Società:** CONTROLFIDA UCITS FUNDS p.l.c.

**Denominazione:** Controlfida Delta UCITS

**Gestore:** Controlfida Management Company Limited

**Data di inizio operatività:** 16/04/2010

**Macro Categoria:** Azionario

**Categoria:** Azionari globale

**Codice Old Mutual:** CF2001

**Codice ISIN:** IE00B5LGG149

**Finalità:** L'obiettivo del Comparto è quello di ottenere un aumento di valore sul lungo termine.

**Tipologia di gestione:** A benchmark

**Stile di gestione:** Attivo

**Grado di scostamento in termini di rischiosità rispetto al benchmark:** Significativo

**Obiettivo della gestione:** L'OICR è caratterizzato da una gestione attiva. Il gestore non si propone di replicare la composizione del benchmark, ma ricerca un apprezzamento degli attivi del comparto attraverso l'investimento in strumenti finanziari selezionati in base alle finalità e alle caratteristiche specifiche del comparto stesso. L'investimento nell'OICR può essere valutato attraverso il confronto con un benchmark, ossia un parametro di riferimento costituito da indici elaborati da soggetti terzi che individua il profilo di rischio dell'investimento e le caratteristiche del mercato in cui tipicamente il comparto investe.

**Valuta di denominazione:** Eur

**Grado di rischio:** Medio alto

**Valore quota assegnato:** T+1

**Politica di investimento e rischi specifici**

**Principali tipologie di strumenti finanziari:** Il comparto investe principalmente in azioni e titoli correlati alle azioni (compresi certificati di deposito, azioni preferenziali, diritti e warrants e azioni). Il Comparto può anche investire in attivi liquidi quali depositi bancari, strumenti finanziari a tasso fisso o variabile, comprensivi ma non esclusivi di titoli corporate, certificati a tasso variabile, certificati di deposito, vaglia cambiari liberamente trasferibili, obbligazioni non garantite, strumenti finanziari garantiti e obbligazioni governative e corporate.

**Aree geografiche/mercati di riferimento:** prevalentemente Stati Uniti e nei Paesi europei sviluppati (Unione Europea e Svizzera).

**Categorie di emittenti:** Dato non definito a priori dal gestore in quanto non vincolante ai fini della realizzazione della politica di investimento.

**Specifici fattori di rischio:** Il fondo investe esclusivamente in strumenti liquidi e quotati, senza leva e con elevata diversificazione di titoli/emittenti. Il rischio di cambio e l'utilizzo di strumenti derivati quotati sono presenti nel fondo per la massimizzazione di efficienza di gestione del portafoglio.

**Tecnica di gestione:** La strategia utilizzata privilegia un approccio "top-down", tipo di analisi in cui le opportunità di investimento vengono valutate partendo dai dati macroeconomici fino ad arrivare ad un'analisi della situazione delle singole società.

**Parametro di riferimento:** Benchmark non dichiarato dalla società

**Classi di quote:** A

**Utilità attesa (dato espresso in %):** 0,00

#### Oneri e spese

**Commissione di gestione su base annua (dato espresso in %):** 1,00

**Si segnala che il fondo potrebbe prevedere delle commissioni di overperformance. Per la definizione dell'entità delle stesse e del metodo di calcolo applicato, si rinvia alla documentazione contrattuale della Società.**

**Altri oneri:** La Società può pagare, addebitando il patrimonio di ciascun Comparto, gli onorari e le spese vive dell'Amministratore e del Soggetto Depositario, nonché, gli onorari e le spese dei sub-depositari, i compensi (se presenti) e le spese vive dei Consiglieri di Amministrazione, tutti gli oneri in materia di diffusione dei dati del Valore del Patrimonio Netto, le tasse di bollo, le tasse e l'IVA, i costi di segreteria, le spese connesse alle Assemblee degli Azionisti, i costi di commercializzazione e di distribuzione, i costi per le operazioni di investimento, i costi sostenuti per la distribuzione dei dividendi agli Azionisti, gli onorari e le spese di qualsiasi agente pagatore o

rappresentante designato nel rispetto dei requisiti di un'altra giurisdizione, ogni importo pagabile a titolo di indennità ai sensi delle disposizioni dello Statuto o di qualsiasi accordo con qualsiasi incaricato della Società, tutte le somme a titolo di premio per l'assicurazione per la responsabilità civile dei Consiglieri di Amministrazione e dei direttori, costi di intermediazione o altre spese di acquisizione e cessione di investimenti, onorari e spese dei revisori aziendali e di consulenti fiscali e legali, nonché gli onorari

relativi all'ottenimento dell'autorizzazione alla commercializzazione delle Azioni in altre giurisdizioni. I costi di stampa e distribuzione del presente Prospetto, di qualsiasi prospetto semplificato, dei resoconti, dei bilanci e delle eventuali note esplicative, le necessarie spese di traduzione, i costi di pubblicazione dei prezzi e le eventuali spese sostenute a seguito di aggiornamenti periodici del prospetto, o di una modifica della legge o dell'introduzione di qualsiasi nuova legge (comprese le spese sostenute quale

conseguenza del rispetto di qualsiasi disposizione applicabile, anche se non aventi forza di legge), possono essere posti a carico del patrimonio della Società.

**Destinazione dei proventi:** Accumulazione

**Frequenza di calcolo e di pubblicazione del valore unitario delle quote :** Il valore unitario delle quote viene calcolato su base giornaliera a partire dal 17 settembre 2012 e pubblicato su Bloomberg.

---

**Denominazione Società:** CS Investment Funds 13

**Denominazione:** CSF (Lux) Commodity Index Plus USD I

**Gestore:** Credit Suisse Fund Management S.A.

**Data di inizio operatività:** 31/07/2006

**Macro Categoria:** Azionario

**Categoria:** Azionari specializzati

**Codice Old Mutual:** CR2011

**Codice ISIN:** LU0230918954

**Finalità:** Il comparto persegue pertanto un rendimento complessivo costituito dalla crescita di valore dei derivati collegati all'indice di riferimento e dagli interessi sugli investimenti in attività liquide.

**Tipologia di gestione:** A benchmark

**Stile di gestione:** Passivo

**Grado di scostamento in termini di rischiosità rispetto al benchmark:** Dato non previsto

**Obiettivo della gestione:** L'obiettivo della gestione consiste nel replicare il più possibile l'andamento dell'indice di riferimento mediante l'utilizzo di diversi strumenti finanziari derivati (i «derivati») aventi caratteristiche statistiche analoghe (in termini di rendimento e di volatilità) a quelle dell'indice di riferimento. Le obbligazioni assunte con le operazioni in derivati sono coperte costantemente da depositi bancari, strumenti di mercato monetario o titoli di debito con vita residua non superiore a 12 mesi (le «attività liquide») e la maggior parte di tali investimenti viene effettuata nella relativa moneta di riferimento.

**Valuta di denominazione:** Usd

**Grado di rischio:** Alto

**Valore quota assegnato:** T+0

#### Politica di investimento e rischi specifici

**Principali tipologie di strumenti finanziari:** La loro politica d'investimento consiste nel replicare il più possibile l'andamento dell'indice di riferimento mediante l'utilizzo di diversi strumenti finanziari derivati (i «derivati») aventi caratteristiche statistiche analoghe (in termini di rendimento e di volatilità) a quelle dell'indice di riferimento. Le obbligazioni assunte con le operazioni in derivati sono coperte costantemente da depositi bancari, strumenti del mercato monetario o titoli di debito con durata residua non superiore a 12 mesi (le «attività liquide») e almeno il 90 per cento di questi investimenti deve essere denominato in dollari USA. Nel caso dei comparti la cui moneta di riferimento non è il dollaro USA, il valore degli investimenti non coperti rispetto alla moneta di riferimento non deve comunque superare il 10 per cento del valore patrimoniale netto complessivo del comparto. I comparti perseguono pertanto un rendimento complessivo costituito dalla crescita di valore dei derivati collegati all'indice di riferimento e dagli interessi sugli investimenti in attività liquide.

**Aree geografiche/mercati di riferimento:** Tutte le aree geografiche

**Categorie di emittenti:** Dato non disponibile

**Specifici fattori di rischio:** Dato non previsto

**Tecnica di gestione:** Dato non disponibile

**Parametro di riferimento:** DJ UBS Commodity TR

**Classi di quote:** i

**Utilità attesa (dato espresso in %):** 0,00

#### Oneri e spese

**Commissione di gestione su base annua (dato espresso in %):** 0,40

**Si segnala che il fondo potrebbe prevedere delle commissioni di overperformance. Per la definizione dell'entità delle stesse e del metodo di calcolo applicato, si rinvia alla documentazione contrattuale della Società.**

**Altri oneri:** Le seguenti informazioni sintetiche si basano sulle norme di legge e sulle pratiche in vigore nel Granducato di Lussemburgo e sono pertanto soggette alle loro eventuali modifiche. Se non diversamente indicato (nel Prospetto Informativo della società di gestione), nel Granducato di Lussemburgo il patrimonio del fondo è soggetto alla «taxe d'abonnement» pari allo 0,05 per cento annuo, pagabile trimestralmente. Se non diversamente indicato nel capitolo 20, «Comparti», oltre alla taxe d'abonnement sopra menzionata il fondo sostiene i seguenti oneri: a) tutte le imposte eventualmente dovute sul patrimonio, i proventi e le uscite del fondo; b) le commissioni di brokeraggio e bancarie d'uso a carico del fondo per le transazioni sui titoli del portafoglio (questi oneri vengono sommati al prezzo d'acquisto dei titoli e detratti dal ricavato della vendita); c) Le commissioni spettanti alla banca depositaria, concordate di tempo in tempo con la società di gestione in base alle aliquote d'uso sul mercato lussemburghese e riferite al patrimonio netto dei singoli comparti, o al valore dei titoli in custodia o stabilite come importo forfettario; d) le commissioni a favore degli agenti di pagamento (in particolare anche una commissione per il pagamento delle cedole), agli agenti di trasferimento e agli agenti di rappresentanza autorizzati nei luoghi di registrazione; e) tutte le altre spese sostenute per l'attività di vendita e per gli altri servizi non contemplati nella presente sezione; per alcune classi di quote queste spese possono tuttavia essere in tutto o in parte a carico della società di gestione; g) le spese, comprese quelle per le consulenze legali, che possono

essere sostenute dalla società di gestione o dalla banca depositaria in relazione a misure prese per conto dei titolari delle quote; f) gli oneri per la preparazione, il deposito e la pubblicazione del regolamento di gestione e degli altri documenti concernenti il fondo, comprese le notifiche per la registrazione, i prospetti informativi e i documenti integrativi per tutte le autorità pubbliche e le borse valori (comprese le associazioni locali degli operatori in titoli autorizzati) richiesti in relazione al fondo o all'offerta delle quote; il costo di stampa e di distribuzione del bilancio annuale e della relazione semestrale per i titolari delle quote in tutte le lingue necessarie, unitamente al costo di stampa e di distribuzione di tutti gli altri prospetti e documenti richiesti dalla legge o dalle disposizioni delle autorità sopra menzionate; gli oneri per la tenuta della contabilità e il calcolo giornaliero del valore del patrimonio netto, per le notifiche ai titolari delle quote, compresa la pubblicazione dei prezzi per i titolari delle quote, le competenze e le spese per la revisione contabile e le consulenze legali del fondo, e tutte le altre spese amministrative similari, nonché le altre spese direttamente sostenute in relazione all'offerta e alla vendita delle quote, compresi gli oneri per la stampa delle copie dei documenti o prospetti sopra menzionati utilizzati nella commercializzazione delle quote del fondo. Possono essere addebitate anche le spese per la pubblicità.

**Destinazione dei proventi:** Accumulazione

**Frequenza di calcolo e di pubblicazione del valore unitario delle quote :** Il valore del patrimonio netto delle quote di ciascun comparto viene determinato nella moneta di riferimento del comparto e calcolato dalla società di gestione in Lussemburgo in ogni giorno di normale apertura per le banche in Lussemburgo (di seguito indicato come un «giorno di valutazione»). Al fine del calcolo del valore del patrimonio netto, le attività e passività del comparto vengono attribuite alle singole classi di quote, e il calcolo viene effettuato dividendo il valore del patrimonio netto del comparto per il numero complessivo delle quote in circolazione per il relativo comparto. I quotidiani di pubblicazione sono: "Il Sole 24 Ore" e "Milano Finanza" -Sito web della compagnia.

---

**Denominazione Società: Candriam Bonds**

**Denominazione: Candriam Bds Total Return C**

**Gestore:** Candriam Luxembourg

**Data di inizio operatività:** 12/05/2006

**Macro Categoria:** Obbligazionario

**Categoria:** Obbligazionari puri euro governativi breve termine

**Codice Old Mutual:** DE4012

**Codice ISIN:** LU0252128276

**Finalità:** il fondo mira a ottenere una crescita del capitale investito

**Tipologia di gestione:** A benchmark

**Stile di gestione:** Attivo

**Grado di scostamento in termini di rischiosità rispetto al benchmark:** Rilevante

**Obiettivo della gestione:** L'OICR è caratterizzato da una gestione attiva. Il gestore non si propone di replicare la composizione del benchmark, ma ricerca un apprezzamento degli attivi del comparto attraverso l'investimento in strumenti finanziari selezionati in base alle finalità e alle caratteristiche specifiche del comparto stesso. L'investimento nell'OICR può essere valutato attraverso il confronto con un benchmark, ossia un parametro di riferimento costituito da indici elaborati da soggetti terzi che individua il profilo di rischio dell'investimento e le caratteristiche del mercato in cui tipicamente il comparto investe.

**Valuta di denominazione:** Eur

**Grado di rischio:** Medio

**Valore quota assegnato:** T+0

**Politica di investimento e rischi specifici**

**Principali tipologie di strumenti finanziari:** Obbligazioni e altri titoli di credito denominati nelle valute dei paesi sviluppati o in valute dei paesi emergenti, emessi da emittenti privati, emessi o garantiti da Stati, da organismi internazionali e sovranazionali, da enti di diritto pubblico e da emittenti semi-pubblici.

**Aree geografiche/mercati di riferimento:** Investirà in qualunque parte del mondo, inclusi i mercati emergenti.

**Categorie di emittenti:** Titoli emessi dai governi e titoli emessi da società

**Specifici fattori di rischio:** rischio di cambio; rischio della controparte; rischio valuta; tassi d'interesse; rischio di mercato

**Tecnica di gestione:** Top-down e bottom-up

**Parametro di riferimento:** JPM EMU 1-3 TR

**Classi di quote:** classic

**Utilità attesa (dato espresso in %):** 0,40

### Oneri e spese

**Commissione di gestione su base annua (dato espresso in %):** 1,00

**Si segnala che il fondo potrebbe prevedere delle commissioni di overperformance. Per la definizione dell'entità delle stesse e del metodo di calcolo applicato, si rinvia alla documentazione contrattuale della Società.**

**Altri oneri:** Commissioni di amministrazione pari ad un massimo dello 0,09%. Le commissioni sono espresse quale percentuale annuale del valore patrimoniale netto medio del comparto e sono dovute alla fine di ogni trimestre. Commissioni percepite dalla Banca Depositaria sono pari ad un massimo dello 0,02%. Tali commissioni non includono le spese e gli esborsi (spese per le comunicazioni elettroniche e telefoniche, telefax; spese di conferma bancaria, di stampa, di pubblicazione e di spedizione, ecc.) sostenuti dalla Società di Gestione, dai suoi delegati e/o dalla Banca Depositaria nell'esercizio delle loro funzioni. Sono a carico della SICAV le spese di costituzione e collocamento, ivi comprese le spese di redazione e di stampa del Prospetto, le spese notarili e amministrative, i costi di stampa dei certificati azionari, nonché i costi relativi all'ammissione delle azioni della SICAV alla quotazione presso la Borsa valori di Lussemburgo. Gli oneri e le spese derivanti all'aggiornamento del Prospetto potranno essere ammortizzate nei primi cinque esercizi sociali successivi. La SICAV si fa inoltre carico di tutti i costi attinenti alla propria gestione (ivi compresi gli emolumenti e le spese di trasferta o altre spese sostenute dagli amministratori, le commissioni di Banca Depositaria e dei suoi corrispondenti, le commissioni e le spese dovute alla Società di Gestione e ai suoi delegati, agli agenti pagatori, ai rappresentanti permanenti presso i luoghi di registrazione nonché a qualsiasi altro impiegato e mandatario nominato dalla SICAV, ai consulenti indipendenti, oltre alle spese per i servizi legali e di revisione), nonché i costi di stampa e distribuzione delle relazioni annuali e semestrali, le commissioni d'intermediazione, le imposte, le tasse, i contributi e gli oneri che gravano sulle società e imputabili alla SICAV, le spese di registrazione della SICAV, le spese di mantenimento di tale registrazione presso tutte le agenzie governative e di borsa, nonché le spese di spedizione, telefono e telex. Gli oneri e le spese relativi all'apertura di un determinato comparto potranno essere ammortizzati su cinque anni, esclusivamente sul patrimonio di tale nuovo comparto. Gli altri oneri e spese che non sono direttamente imputabili a un comparto specifico verranno ripartiti equamente tra i diversi comparti oppure, ove ciò sia imposto dall'ammontare degli oneri e delle spese in questione, essi saranno ripartiti tra i diversi comparti proporzionalmente all'attivo netto degli stessi.

**Destinazione dei proventi:** Accumulazione

**Frequenza di calcolo e di pubblicazione del valore unitario delle quote :** Il valore patrimoniale netto dei comparti attivi viene calcolato a Lussemburgo ogni giorno lavorativo bancario a Lussemburgo ("data di valutazione"). Qualora la data di valutazione sia un giorno festivo legale o bancario in Lussemburgo, la data di valutazione sarà il giorno lavorativo bancario successivo. Il valore patrimoniale netto è pubblicato sul Sito web della compagnia.



Denominazione Società: DB Platinum

**Denominazione: DB Platinum CROCI Sectors I2C EUR**

**Gestore:** Deutsche Asset & Wealth Management Investment S.A.

**Data di inizio operatività:** 08/04/2009

**Macro Categoria:** Azionario

**Categoria:** Azionari globale

**Codice Old Mutual:** DP2001

**Codice ISIN:** LU0419225080

**Finalità:** crescita del capitale.

**Tipologia di gestione:** A benchmark

**Stile di gestione:** Attivo

**Grado di scostamento in termini di rischiosità rispetto al benchmark:** Significativo

**Obiettivo della gestione:** L'OICR è caratterizzato da una gestione attiva. Il gestore non si propone di replicare la composizione del benchmark, ma ricerca un apprezzamento degli attivi del comparto attraverso l'investimento in strumenti finanziari selezionati in base alle finalità e alle caratteristiche specifiche del comparto stesso. L'investimento nell'OICR può essere valutato attraverso il confronto con un benchmark, ossia un parametro di riferimento costituito da indici elaborati da soggetti terzi che individua il profilo di rischio dell'investimento e le caratteristiche del mercato in cui tipicamente il comparto investe.

**Valuta di denominazione:** Eur

**Grado di rischio:** Medio alto

**Valore quota assegnato:** T+1

#### Politica di investimento e rischi specifici

**Principali tipologie di strumenti finanziari:** Il comparto investe principalmente in azioni emesse da società di grandi dimensioni.

**Aree geografiche/mercati di riferimento:** Prevalentemente Stati Uniti.

**Categorie di emittenti:** Dato non definito a priori dal gestore in quanto non vincolante ai fini della realizzazione della politica di investimento.

**Specifici fattori di rischio:** Possono insorgere casi eccezionali come, a titolo esemplificativo ma non esaustivo, condizioni di turbativa del mercato, ulteriori costi/imposte o mercati

caratterizzati da estrema volatilità, che possono determinare una notevole

differenza della performance del Fondo rispetto a quella della Strategia. Il valore dell'investimento può subire variazioni sia positive che negative.

Il valore di un investimento in azioni dipenderà da una serie di fattori tra i

quali: condizioni economiche e di mercato, settore, regione geografica ed eventi politici.

**Tecnica di gestione:** L'approccio alla selezione dei titoli è di tipo Bottom up.

**Parametro di riferimento:** MSCI World NR

**Classi di quote:** I2C

**Utilità attesa (dato espresso in %):** 0,00

#### Oneri e spese

**Commissione di gestione su base annua (dato espresso in %):** 0,75

Si segnala che il fondo potrebbe prevedere delle commissioni di overperformance. Per la definizione dell'entità delle stesse e del metodo di calcolo applicato, si rinvia alla documentazione contrattuale della Società.

**Altri oneri:** Sono a carico del fondo le seguenti spese operative: tutti i costi di transazione sostenuti dal fondo, i rischi di Copertura degli Assets; vincoli legali o di regolamentazione; fattori relativi al tasso di cambio; qualsiasi differenza tra la durata prevista del fondo e la scadenza del relativo OTC SWAP; la possibile esistenza di liquidità inutilizzata o posizioni liquide assimilate detenute dal fondo. Per maggiori informazioni si rinvia al Prospetto d'Offerta della Società.

**Destinazione dei proventi:** Accumulazione

**Frequenza di calcolo e di pubblicazione del valore unitario delle quote :** Il valore unitario della quota viene calcolato su base giornaliera ed è disponibile presso la sede legale della Società e sui principali provider dati come Kneip, MorningStar , Reuters, Bloomberg.

---

## Denominazione Società: DWS Concept

### Denominazione: DWS Concept Winton Global Equity LC

**Gestore:** Deutsche Asset & Wealth Management Investment S.A.

**Data di inizio operatività:** 24/02/2012

**Macro Categoria:** Azionario

**Categoria:** Azionari globale

**Codice Old Mutual:** DP2002

**Codice ISIN:** LU0708390165

**Finalità:** incremento di valore duraturo

**Tipologia di gestione:** A benchmark

**Stile di gestione:** Attivo

**Grado di scostamento in termini di rischiosità rispetto al benchmark:** Contenuto

**Obiettivo della gestione:** L'OICR è caratterizzato da una gestione attiva. Il gestore non si propone di replicare la composizione del benchmark, ma ricerca un apprezzamento degli attivi del comparto attraverso l'investimento in strumenti finanziari selezionati in base alle finalità e alle caratteristiche specifiche del comparto stesso. L'investimento nell'OICR può essere valutato attraverso il confronto con un benchmark, ossia un parametro di riferimento costituito da indici elaborati da soggetti terzi che individua il profilo di rischio dell'investimento e le caratteristiche del mercato in cui tipicamente il comparto investe.

**Valuta di denominazione:** Eur

**Grado di rischio:** Alto

**Valore quota assegnato:** T+0

#### Politica di investimento e rischi specifici

**Principali tipologie di strumenti finanziari:** il fondo investe prevalentemente in azioni di emittenti internazionali

**Aree geografiche/mercati di riferimento:** Tutte le aree geografiche

**Categorie di emittenti:** Dato non definito a priori dal gestore in quanto non vincolante ai fini della realizzazione della politica di investimento.

**Specifici fattori di rischio:** Rischio di credito, Rischio di tasso di interesse, Rischio emittente/controparte, Rischio liquidità, Rischio valuta/tipo di cambio, Rischio di fattori politici ed economici, Rischio mercato azionario.

**Tecnica di gestione:** Interdisciplinary science, risk controlled

**Parametro di riferimento:** MSCI World NR

**Classi di quote:** LC

**Utilità attesa (dato espresso in %):** 0,58

#### Oneri e spese

**Commissione di gestione su base annua (dato espresso in %):** 1,45

Si segnala che il fondo potrebbe prevedere delle commissioni di overperformance. Per la definizione dell'entità delle stesse e del metodo di calcolo applicato, si rinvia alla documentazione contrattuale della Società.

**Altri oneri:** La commissione di amministrazione, che fondamentalemente viene calcolata in funzione del patrimonio netto del relativo comparto.

La commissione all'ufficio di registro, al Transfer Agent e ai sub transfer agent eventualmente incaricati dei trasferimenti per la tenuta del registro delle azioni e la gestione delle operazioni di emissione, rimborso e conversione delle azioni.

La commissione della banca depositaria per la custodia dei valori patrimoniali della Società d'investimento.

La commissione dei membri della Società di Gestione è fissata dal Consiglio di Amministrazione.

Spese della società di revisione, rappresentanti e rappresentanti fiscali.

Spese per la stampa, la spedizione e la traduzione di tutti i documenti informativi di vendita previsti dalla legge, così come le spese per la stampa e la distribuzione di tutti gli ulteriori documenti e relazioni necessari ai sensi della legge applicabile o delle normative approvate dalle autorità competenti.

Per maggiori specifiche e dettagli relative agli oneri, consultare il Prospetto Informativo della Società di Gestione.

**Destinazione dei proventi:** Accumulazione

**Frequenza di calcolo e di pubblicazione del valore unitario delle quote :** Tutti i giorni lavorativi bancari in Lussemburgo ("giorno di valutazione"). Per giorno lavorativo bancario si intende qualsiasi giorno in cui le banche sono aperte e vengono eseguiti pagamenti. Il valore unitario delle azioni per ciascun Comparto, viene pubblicato sul: sul sito [www.advantagesicav.net](http://www.advantagesicav.net).

---

## Denominazione Società: DWS Deutschland

### Denominazione: DWS Deutschland

**Gestore:** Deutsche Asset & Wealth Management Investment GmbH

**Data di inizio operatività:** 20/10/1993

**Macro Categoria:** Azionario

**Categoria:** Azionari Europa

**Codice Old Mutual:** DW2007

**Codice ISIN:** DE0008490962

**Finalità:** una crescita di capitale in Euro

**Tipologia di gestione:** A benchmark

**Stile di gestione:** Attivo

**Grado di scostamento in termini di rischio rispetto al benchmark:** Contenuto

**Obiettivo della gestione:** L'OICR è caratterizzato da una gestione attiva. Il gestore non si propone di replicare la composizione del benchmark, ma ricerca un apprezzamento degli attivi del comparto attraverso l'investimento in strumenti finanziari selezionati in base alle finalità e alle caratteristiche specifiche del comparto stesso. L'investimento nell'OICR può essere valutato attraverso il confronto con un benchmark, ossia un parametro di riferimento costituito da

#### Old Mutual Wealth Italy S.p.A.

Cap. Soc. Euro 23.300.000 - Codice Fiscale, Partita IVA e iscrizione al Registro delle Imprese di Milano n. 11591250151 - R.E.A.: n. 1480877 - Autorizzata all'esercizio delle assicurazioni con Provvedimento ISVAP del 29/10/97 (G.U. n. 265 del 13/11/97) - Iscritta all'Albo delle Imprese di assicurazione e riassicurazione: n. 1.00130 - Società soggetta alla direzione e al coordinamento della società inglese Old Mutual Wealth Management Ltd. ed appartenente al Gruppo Old Mutual

indici elaborati da soggetti terzi che individua il profilo di rischio dell'investimento e le caratteristiche del mercato in cui tipicamente il comparto investe.

**Valuta di denominazione:** Eur

**Grado di rischio:** Alto

**Valore quota assegnato:** T+0

#### Politica di investimento e rischi specifici

**Principali tipologie di strumenti finanziari:** Almeno il 51% del valore del fondo deve essere investito in azioni di emittenti tedeschi, ponendo in primo piano un investimento di largo mercato in blue chip e in small e mid cap selezionate. Il valore dei titoli denominati in una valuta

diversa da quella della Repubblica Federale Tedesca non può essere superiore al 20% del patrimonio del fondo. Fino al 20% del patrimonio del fondo può essere investito in titoli obbligazionari. I prestiti obbligazionari "Promissory note loans" (Schuldscheindarlehen) devono essere calcolati nei limiti di investimento validi per i titoli obbligazionari. Le obbligazioni convertibili e le obbligazioni warrant-link

**Aree geografiche/mercati di riferimento:** Principalmente mercato tedesco

**Categorie di emittenti:** società piccole e media capitalizzazione

**Specifici fattori di rischio:** Per la sua composizione e per le tecniche impiegate dalla gestione, il fondo presenta una volatilità elevata, ossia il valore della quota può essere soggetto a oscillazioni più forti, sia in negativo che in positivo, anche nel breve periodo.

**Tecnica di gestione:** Il fondo segue un processo di selezione di tipo "blend". Tuttavia ai fini della selezione dei titoli, il gestore tiene in considerazione anche la potenzialità di crescita sostenibile dei profitti (sustainable earnings growth) delle singole società. Non sono applicate strategie di tipo "momentum". Oltre alle tradizionali misure di valutazione, il gestore applica il concetto di CFROI (cash flow return on investment) per confrontare diverse società del medesimo settore. Il gestore predilige il CFROI per la misurazione della performance societaria. Gli assets di una società, i flussi di cassa generati dagli stessi, unitamente alla gestione e amministrazione di questi flussi, rappresentano per il gestore la base del valore reale di una società. Il gestore considera il ritorno dei flussi di cassa sugli investimenti (cash flow return on investment) come un indicatore rilevante e significativo per comprendere il modello di business societario. Attraverso incontri con le singole società il gestore cerca di stimare il livello di sostenibilità dei ritorni dei flussi di cassa nel lungo periodo, la direzione di questi profitti e le opportunità di reinvestimento in nuovi progetti con ritorni maggiori.

**Parametro di riferimento:** FSE CDAX TR EUR

**Classi di quote:** unica

**Utilità attesa (dato espresso in %):** 0,48

#### Oneri e spese

**Commissione di gestione su base annua (dato espresso in %):** 1,20

**Si segnala che il fondo potrebbe prevedere delle commissioni di overperformance. Per la definizione dell'entità delle stesse e del metodo di calcolo applicato, si rinvia alla documentazione contrattuale della Società.**

**Altri oneri:** commissione della banca depositaria, spese di deposito bancarie, eventualmente comprendenti le spese bancarie per la custodia all'estero di titoli esteri, costi per la stampa e la spedizione del rendiconto annuale e della relazione semestrale destinate ai detentori di quote, costi di notifica del rendiconto annuale e della relazione semestrale e dei prezzi di emissione e di rimborso, spese per la revisione del fondo da parte del revisore dei conti della Società, spese per la pubblicazione delle basi imponibili e della certificazione relativa alla corrispondenza dei dati fiscali calcolati con le regole del diritto fiscale tedesco.

Il compenso forfettario può essere detratto dal fondo in qualsiasi momento.

Oltre al compenso forfettario spettante alla Società, il fondo può essere gravato delle seguenti ulteriori spese:

- spese derivanti dall'acquisto e dalla vendita di valori patrimoniali;
- eventuali imposte connesse alle spese di gestione e di custodia;

– spese per l'esercizio e l'applicazione di diritti relativi al fondo

**Destinazione dei proventi:** Accumulazione

**Frequenza di calcolo e di pubblicazione del valore unitario delle quote :** I prezzi di emissione vengono pubblicati ad ogni emissione e rimborso su un

giornale finanziario e quotidiano con sufficiente diffusione o/e sul sito Internet [www.dws.com](http://www.dws.com).

---

## Denominazione Società: Fidelity funds

### Denominazione: Fidelity America A-EUR

**Gestore:** FIL Investment Management (Luxembourg) S.A.

**Data di inizio operatività:** 16/02/2004

**Macro Categoria:** Azionario

**Categoria:** Azionari Nord America

**Codice Old Mutual:** FA2005

**Codice ISIN:** LU0069450822

**Finalità:** Mira ad ottenere la crescita del capitale a lungo termine con un livello di reddito prevedibilmente basso.

**Tipologia di gestione:** A benchmark

**Stile di gestione:** Attivo

**Grado di scostamento in termini di rischiosità rispetto al benchmark:** Contenuto

**Obiettivo della gestione:** L'OICR è caratterizzato da una gestione attiva. Il gestore non si propone di replicare la composizione del benchmark, ma ricerca un apprezzamento degli attivi del comparto attraverso l'investimento in strumenti finanziari selezionati in base alle finalità e alle caratteristiche specifiche del comparto stesso. L'investimento nell'OICR può essere valutato attraverso il confronto con un benchmark, ossia un parametro di riferimento costituito da indici elaborati da soggetti terzi che individua il profilo di rischio dell'investimento e le caratteristiche del mercato in cui tipicamente il comparto investe.

**Valuta di denominazione:** Eur

**Grado di rischio:** Alto

**Valore quota assegnato:** T+0

### Politica di investimento e rischi specifici

**Principali tipologie di strumenti finanziari:** Il comparto investirà in via principale (almeno il 70% e di solito il 75% del valore) in azioni dei mercati e settori richiamati dal nome del comparto e in società costituite al di fuori di tali mercati ma che traggono da essi una significativa quota dei loro guadagni.

**Aree geografiche/mercati di riferimento:** Investe in via principale in Nord America

**Categorie di emittenti:** Principalmente società del Nord America con diversificazione degli investimenti in tutti i settori economici

**Specifici fattori di rischio:** Il valore del comparto viene calcolato giornalmente sulla base del valore di mercato degli investimenti azionari sottostanti, comprese alcune azioni denominate in valute diverse da quella di riferimento del comparto, che possono

comportare il rischio di cambio. Chi investe in un comparto denominato in una valuta diversa dalla propria può andare incontro ad ulteriori rischi dovuti alle fluttuazioni del tasso di cambio. I comparti di questa categoria possono essere "mainstream" o costituire l'esposizione principale rispetto ai mercati altamente sviluppati. L'investimento nel comparto è soggetto ai normali rischi di mercato e non possono esservi garanzie formali che l'obiettivo di investimento del comparto possa essere raggiunto.

#### **Old Mutual Wealth Italy S.p.A.**

Cap. Soc. Euro 23.300.000 - Codice Fiscale, Partita IVA e iscrizione al Registro delle Imprese di Milano n. 11591250151 - R.E.A.: n. 1480877 - Autorizzata all'esercizio delle assicurazioni con Provvedimento ISVAP del 29/10/97 (G.U. n. 265 del 13/11/97) - Iscritta all'Albo delle Imprese di assicurazione e riassicurazione: n. 1.00130 - Società soggetta alla direzione e al coordinamento della società inglese Old Mutual Wealth Management Ltd. ed appartenente al Gruppo Old Mutual

**Tecnica di gestione:** La tipologia di investimento del gestore può essere indicata come "crescita ad un prezzo ragionevole", ossia vengono privilegiate società con crescita stabile e valutazioni ragionevoli. Il gestore del comparto tenderà quindi ad investire quando le azioni sono all'incirca al minimo del loro range di valutazione storico.

**Parametro di riferimento:** S&P 500 TR

**Classi di quote:** a

**Utilità attesa (dato espresso in %):** 0,60

#### Oneri e spese

**Commissione di gestione su base annua (dato espresso in %):** 1,50

**Si segnala che il fondo potrebbe prevedere delle commissioni di overperformance. Per la definizione dell'entità delle stesse e del metodo di calcolo applicato, si rinvia alla documentazione contrattuale della Società.**

**Altri oneri:** La SICAV paga al Conservatore del Registro, all'Agente per i Trasferimenti, all'Agente per i Servizi Amministrativi e all'Agente Domiciliatore le rispettive commissioni ai tassi commerciali concordati tra essi e la SICAV, oltre alle ragionevoli spese vive ragionevolmente sostenute nell'espletamento delle rispettive funzioni. Altre spese: I costi, gli oneri e le spese che possono essere imputabili alla SICAV includono: tutte le imposte pagabili sulle attività e gli utili della SICAV; le consuete commissioni bancarie e d'intermediazione dovute per operazioni relative ai titoli in portafoglio della SICAV; le spese assicurative, postali e telefoniche; i compensi per gli Amministratori, quelli per gli Amministratori delegati e le retribuzioni per dirigenti e impiegati della SICAV; il compenso per il Gestore degli investimenti, il Depositario, il Conservatore del registro, l'Agente per i Trasferimenti, l'Agente per i Servizi Amministrativi, l'Agente Domiciliatore, ogni Agente per i Pagamenti, il Rappresentante a Hong Kong ed i Rappresentanti in altri paesi in cui le Azioni sono ammesse alla vendita, e tutti gli altri agenti incaricati per conto della SICAV; spese di costituzione; costi di preparazione, stampa e pubblicazione nelle lingue necessarie e distribuzione di informazioni o documenti di offerta relativi alla SICAV, di relazioni annuali e semestrali e ad altri rapporti o documenti richiesti o previsti dalle leggi o norme applicabili dalle suddette autorità; costo di stampa di certificati e deleghe; costo di preparazione e deposito dell'Atto Costitutivo e di tutti gli altri documenti relativi alla SICAV, compresi gli atti di registrazione e i prospetti d'offerta, a tutte le autorità (comprese le associazioni locali di operatori finanziari) aventi giurisdizione sulla SICAV o sull'offerta di Azioni; costo di abilitazione della SICAV o di abilitazione alla vendita di Azioni in qualsiasi paese o di quotazione presso qualsiasi borsa; costi di contabilità e di tenuta libri; costi di calcolo del Valore Patrimoniale Netto delle Azioni di ogni comparto; costi di preparazione, stampa, pubblicazione e distribuzione di avvisi pubblici ed altre comunicazioni agli Azionisti; spese legali e di revisione contabile; spese di registro; tutti gli altri costi e spese analoghi.

**Destinazione dei proventi:** Accumulazione

**Frequenza di calcolo e di pubblicazione del valore unitario delle quote :** Ogni Giorno di Valutazione normalmente alle ore 17:00 del meridiano di Greenwich (o non appena possibile immediatamente dopo). Il valore attivo netto di ciascun comparto è giornalmente pubblicato Sito web della società.

---

**Denominazione Società:** Fidelity funds

**Denominazione:** Fidelity Pacific A-Acc-EUR

**Gestore:** FIL Investment Management (Luxembourg) S.A.

**Data di inizio operatività:** 02/06/2008

**Macro Categoria:** Azionario

**Categoria:** Azionari Pacifico

**Codice Old Mutual:** FA2006

**Codice ISIN:** LU0368678339

**Finalità:** Mira ad ottenere la crescita del capitale a lungo termine con un livello di reddito prevedibilmente basso.

**Tipologia di gestione:** A benchmark

**Stile di gestione:** Attivo

**Grado di scostamento in termini di rischiosità rispetto al benchmark:** Contenuto

**Obiettivo della gestione:** L'OICR è caratterizzato da una gestione attiva. Il gestore non si propone di replicare la composizione del benchmark, ma ricerca un apprezzamento degli attivi del comparto attraverso l'investimento in strumenti finanziari selezionati in base alle finalità e alle caratteristiche specifiche del comparto stesso. L'investimento nell'OICR può essere valutato attraverso il confronto con un benchmark, ossia un parametro di riferimento costituito da indici elaborati da soggetti terzi che individua il profilo di rischio dell'investimento e le caratteristiche del mercato in cui tipicamente il comparto investe.

**Valuta di denominazione:** Eur

**Grado di rischio:** Alto

**Valore quota assegnato:** T+0

### Politica di investimento e rischi specifici

**Principali tipologie di strumenti finanziari:** Almeno il 70% investito in azioni di società in paesi della regione Asia-Pacifico che comprendono, a titolo esemplificativo, Giappone, Australia, Cina, Hong Kong, India, Indonesia, Corea, Malesia, Nuova Zelanda, Filippine, Singapore, Taiwan e Thailandia. Ha la facoltà di investire al di fuori delle principali aree geografiche, settori di mercato, industrie o classi di attività del comparto.

**Aree geografiche/mercati di riferimento:** principalmente Asia

**Categorie di emittenti:** Società quotate diversificate per area geografica.

**Specifici fattori di rischio:** Il valore del comparto viene calcolato giornalmente sulla base del valore di mercato degli investimenti

azionari sottostanti, comprese alcune azioni denominate in valute diverse da quella di riferimento del comparto, che possono

comportare il rischio di cambio. Chi investe in un comparto denominato in una valuta diversa dalla propria può andare incontro ad ulteriori rischi dovuti alle fluttuazioni del tasso di cambio. I comparti di questa categoria possono essere "mainstream" o costituire l'esposizione principale rispetto ai mercati altamente sviluppati. L'investimento nel comparto è soggetto ai normali rischi di mercato e non possono esservi garanzie formali che l'obiettivo di investimento del comparto possa essere raggiunto.

**Tecnica di gestione:** La metodologia di investimento e' quella bottom-up di selezione delle azioni, con particolare attenzione alla ricerca compiuta in prima persona.

**Parametro di riferimento:** MSCI AC Pacific NR USD

**Classi di quote:** a

**Utilità attesa (dato espresso in %):** 0,60

### Oneri e spese

**Commissione di gestione su base annua (dato espresso in %):** 1,50

**Si segnala che il fondo potrebbe prevedere delle commissioni di overperformance. Per la definizione dell'entità delle stesse e del metodo di calcolo applicato, si rinvia alla documentazione contrattuale della Società.**

**Altri oneri:** La SICAV paga al Conservatore del Registro, all'Agente per i Trasferimenti, all'Agente per i Servizi Amministrativi e all'Agente Domiciliatore le rispettive commissioni ai tassi commerciali concordati tra essi e la SICAV, oltre alle ragionevoli spese vive ragionevolmente sostenute nell'espletamento delle rispettive funzioni. Altre spese: I costi, gli oneri e le spese che possono essere imputabili alla SICAV includono: tutte le imposte pagabili sulle attività e gli utili della SICAV; le consuete commissioni bancarie e d'intermediazione dovute per operazioni relative ai titoli in portafoglio della SICAV; le spese assicurative, postali e telefoniche; i compensi per gli Amministratori, quelli per gli Amministratori delegati e le retribuzioni per dirigenti e impiegati della SICAV; il compenso per il Gestore degli investimenti, il Depositario, il Conservatore del registro, l'Agente per i Trasferimenti, l'Agente per i Servizi Amministrativi, l'Agente Domiciliatore, ogni Agente per i Pagamenti, il Rappresentante a Hong Kong ed i Rappresentanti in altri paesi in cui le Azioni sono ammesse alla vendita, e tutti gli altri agenti incaricati per conto della SICAV; spese di costituzione; costi di preparazione, stampa e pubblicazione nelle lingue

#### **Old Mutual Wealth Italy S.p.A.**

Cap. Soc. Euro 23.300.000 - Codice Fiscale, Partita IVA e iscrizione al Registro delle Imprese di Milano n. 11591250151 - R.E.A.: n. 1480877 - Autorizzata all'esercizio delle assicurazioni con Provvedimento ISVAP del 29/10/97 (G.U. n. 265 del 13/11/97) - Iscritta all'Albo delle Imprese di assicurazione e riassicurazione: n. 1.00130 - Società soggetta alla direzione e al coordinamento della società inglese Old Mutual Wealth Management Ltd. ed appartenente al Gruppo Old Mutual

necessarie e distribuzione di informazioni o documenti di offerta relativi alla SICAV, di relazioni annuali e semestrali e ad altri rapporti o documenti richiesti o previsti dalle leggi o norme applicabili dalle suddette autorità; costo di stampa di certificati e deleghe; costo di preparazione e deposito dell'Atto Costitutivo e di tutti gli altri documenti relativi alla SICAV, compresi gli atti di registrazione e i prospetti d'offerta, a tutte le autorità (comprese le associazioni locali di operatori finanziari) aventi giurisdizione sulla SICAV o sull'offerta di Azioni; costo di abilitazione della SICAV o di abilitazione alla vendita di Azioni in qualsiasi paese o di quotazione presso qualsiasi borsa; costi di contabilità e di tenuta libri; costi di calcolo del Valore Patrimoniale Netto delle Azioni di ogni comparto; costi di preparazione, stampa, pubblicazione e distribuzione di avvisi pubblici ed altre comunicazioni agli Azionisti; spese legali e di revisione contabile; spese di registro; tutti gli altri costi e spese analoghi.

**Destinazione dei proventi:** Accumulazione

**Frequenza di calcolo e di pubblicazione del valore unitario delle quote :** Ogni Giorno di Valutazione normalmente alle ore 17:00 del meridiano di Greenwich (o non appena possibile immediatamente dopo). Il valore attivo netto di ciascun comparto è giornalmente pubblicato Sito web della società.

---

## Denominazione Società: Fidelity funds

### Denominazione: Fidelity Emerging Markets A-Acc-EUR

**Gestore:** FIL Investment Management (Luxembourg) S.A.

**Data di inizio operatività:** 02/04/2014

**Macro Categoria:** Azionario

**Categoria:** Azionari specializzati

**Codice Old Mutual:** FA2007

**Codice ISIN:** LU1048684796

**Finalità:** Mira ad ottenere la crescita del capitale a lungo termine con un livello di reddito prevedibilmente basso.

**Tipologia di gestione:** A benchmark

**Stile di gestione:** Attivo

**Grado di scostamento in termini di rischiosità rispetto al benchmark:** Contenuto

**Obiettivo della gestione:** L'OICR è caratterizzato da una gestione attiva. Il gestore non si propone di replicare la composizione del benchmark, ma ricerca un apprezzamento degli attivi del comparto attraverso l'investimento in strumenti finanziari selezionati in base alle finalità e alle caratteristiche specifiche del comparto stesso. L'investimento nell'OICR può essere valutato attraverso il confronto con un benchmark, ossia un parametro di riferimento costituito da indici elaborati da soggetti terzi che individua il profilo di rischio dell'investimento e le caratteristiche del mercato in cui tipicamente il comparto investe.

**Valuta di denominazione:** Eur

**Grado di rischio:** Alto

**Valore quota assegnato:** T+0

### Politica di investimento e rischi specifici

**Principali tipologie di strumenti finanziari:** Almeno il 70% investito in azioni di società di paesi in rapida crescita economica, compresi i paesi di America Latina, Sud-Est Asiatico, Africa, Europa dell'Est (Russia compresa) e Medio Oriente. Il comparto può investire il suo patrimonio netto direttamente in Azioni cinesi di classe A e B. Ha la facoltà di investire al di fuori delle principali aree geografiche, settori di mercato, industrie o classi di attività del comparto.

**Aree geografiche/mercati di riferimento:** principalmente paesi in rapida crescita economica, compresi i paesi di America Latina, Sud-Est Asiatico, Africa, Europa dell'Est (Russia compresa) e Medio Oriente.

**Categorie di emittenti:** Principalmente Società a rapida crescita e diversificate

**Specifici fattori di rischio:** La SICAV adotterà un processo di gestione del rischio che consenta di monitorare e misurare in qualsiasi momento il rischio delle posizioni



ed il rispettivo contributo al profilo di rischio globale dei singoli comparti. La SICAV adotterà, se del caso, un processo di valutazione accurata e indipendente del valore degli strumenti derivati OTC.

**Tecnica di gestione:** Tradizionale approccio di stockpicking nell'investimento. Analisi top down di ciascun paese per stabilire le prospettive dei vari paesi e determinare la selezione dei titoli. Nessuna restrizione in titoli a "valore" o a "crescita". Il gestore punta a crescere l'esposizione delle attuali partecipazioni se il corso delle azioni si indebolisce e le originali valutazioni di investimento restano invariate.

**Parametro di riferimento:** MSCI EM NR

**Classi di quote:** a

**Utilità attesa (dato espresso in %):** 0,60

#### Oneri e spese

**Commissione di gestione su base annua (dato espresso in %):** 1,50

**Si segnala che il fondo potrebbe prevedere delle commissioni di overperformance. Per la definizione dell'entità delle stesse e del metodo di calcolo applicato, si rinvia alla documentazione contrattuale della Società.**

**Altri oneri:** La SICAV paga al Conservatore del Registro, all'Agente per i Trasferimenti, all'Agente per i Servizi Amministrativi e all'Agente Domiciliatore le rispettive commissioni ai tassi commerciali concordati tra essi e la SICAV, oltre alle ragionevoli spese vive ragionevolmente sostenute nell'espletamento delle rispettive funzioni. Altre spese: I costi, gli oneri e le spese che possono essere imputabili alla SICAV includono: tutte le imposte pagabili sulle attività e gli utili della SICAV; le consuete commissioni bancarie e d'intermediazione dovute per operazioni relative ai titoli in portafoglio della SICAV; le spese assicurative, postali e telefoniche; i compensi per gli Amministratori, quelli per gli Amministratori delegati e le retribuzioni per dirigenti e impiegati della SICAV; il compenso per il Gestore degli investimenti, il Depositario, il Conservatore del registro, l'Agente per i Trasferimenti, l'Agente per i Servizi Amministrativi, l'Agente Domiciliatore, ogni Agente per i Pagamenti, il Rappresentante a Hong Kong ed i Rappresentanti in altri paesi in cui le Azioni sono ammesse alla vendita, e tutti gli altri agenti incaricati per conto della SICAV; spese di costituzione; costi di preparazione, stampa e pubblicazione nelle lingue necessarie e distribuzione di informazioni o documenti di offerta relativi alla SICAV, di relazioni annuali e semestrali e ad altri rapporti o documenti richiesti o previsti dalle leggi o norme applicabili dalle suddette autorità; costo di stampa di certificati e deleghe; costo di preparazione e deposito dell'Atto Costitutivo e di tutti gli altri documenti relativi alla SICAV, compresi gli atti di registrazione e i prospetti d'offerta, a tutte le autorità (comprese le associazioni locali di operatori finanziari) aventi giurisdizione sulla SICAV o sull'offerta di Azioni; costo di abilitazione della SICAV o di abilitazione alla vendita di Azioni in qualsiasi paese o di quotazione presso qualsiasi borsa; costi di contabilità e di tenuta libri; costi di calcolo del Valore Patrimoniale Netto delle Azioni di ogni comparto; costi di preparazione, stampa, pubblicazione e distribuzione di avvisi pubblici ed altre comunicazioni agli Azionisti; spese legali e di revisione contabile; spese di registro; tutti gli altri costi e spese analoghi.

**Destinazione dei proventi:** Accumulazione

**Frequenza di calcolo e di pubblicazione del valore unitario delle quote :** Ogni Giorno di Valutazione normalmente alle ore 17:00 del meridiano di Greenwich (o non appena possibile immediatamente dopo). Il valore attivo netto di ciascun comparto è giornalmente pubblicato Sito web della società.

## Denominazione Società: Fidelity funds

### Denominazione: Fidelity Global Dividend A-MG-Euro

**Gestore:** FIL Investment Management (Luxembourg) S.A.

**Data di inizio operatività:** 30/01/2012

**Macro Categoria:** Azionario

**Categoria:** Azionari globale

**Codice Old Mutual:** FA2009

**Codice ISIN:** LU0731782826

**Finalità:** Mira ad ottenere reddito e crescita del capitale a lungo termine.

**Tipologia di gestione:** A benchmark

**Stile di gestione:** Attivo

**Grado di scostamento in termini di rischiosità rispetto al benchmark:** Rilevante

**Obiettivo della gestione:** L'OICR è caratterizzato da una gestione attiva. Il gestore non si propone di replicare la composizione del benchmark, ma ricerca un apprezzamento degli attivi del comparto attraverso l'investimento in strumenti finanziari selezionati in base alle finalità e alle caratteristiche specifiche del comparto stesso. L'investimento nell'OICR può essere valutato attraverso il confronto con un benchmark, ossia un parametro di riferimento costituito da indici elaborati da soggetti terzi che individua il profilo di rischio dell'investimento e le caratteristiche del mercato in cui tipicamente il comparto investe.

**Valuta di denominazione:** Eur

**Grado di rischio:** Medio alto

**Valore quota assegnato:** T+0

#### Politica di investimento e rischi specifici

**Principali tipologie di strumenti finanziari:** Almeno il 70% investito in titoli azionari di società produttive di reddito a livello globale. La scelta delle attività avverrà in base ai rendimenti da dividendi più interessanti oltre che al potenziale di crescita del capitale. Ha la facoltà di investire al di fuori delle principali aree geografiche, settori di mercato, industrie o classi di attività del comparto.

**Aree geografiche/mercati di riferimento:** Tutte le aree geografiche.

**Categorie di emittenti:** Dato non definito a priori dal gestore in quanto non vincolante ai fini della realizzazione della politica di investimento.

**Specifici fattori di rischio:** rischio volatilità, rischio fattori politici ed economici, rischio tassi di interesse.

**Tecnica di gestione:** L'approccio alla selezione dei titoli è di tipo bottom up.

**Parametro di riferimento:** MSCI World NR

**Classi di quote:** a-mincome

**Utilità attesa (dato espresso in %):** 0,60

#### Oneri e spese

**Commissione di gestione su base annua (dato espresso in %):** 1,50

Si segnala che il fondo potrebbe prevedere delle commissioni di overperformance. Per la definizione dell'entità delle stesse e del metodo di calcolo applicato, si rinvia alla documentazione contrattuale della Società.

**Altri oneri:** La SICAV paga al Conservatore del Registro, all'Agente per i Trasferimenti, all'Agente per i Servizi Amministrativi e all'Agente Domiciliatore le rispettive commissioni ai tassi commerciali concordati tra essi e la SICAV, oltre alle ragionevoli spese vive ragionevolmente sostenute nell'espletamento delle rispettive funzioni. Altre spese: I costi, gli oneri e le spese che possono essere imputabili alla SICAV includono: tutte le imposte pagabili sulle attività e gli utili della SICAV; le consuete

commissioni bancarie e d'intermediazione dovute per operazioni relative ai titoli in portafoglio della SICAV; le spese assicurative, postali e telefoniche; i compensi per gli Amministratori, quelli per gli Amministratori delegati e le retribuzioni per dirigenti e impiegati della SICAV; il compenso per il Gestore degli investimenti, il Depositario, il Conservatore del registro, l'Agente per i Trasferimenti, l'Agente per i Servizi Amministrativi, l'Agente Domiciliatore, ogni Agente per i Pagamenti, il Rappresentante a Hong Kong ed i Rappresentanti in altri paesi in cui le Azioni sono ammesse alla vendita, e tutti gli altri agenti incaricati per conto della SICAV; spese di costituzione; costi di preparazione, stampa e pubblicazione nelle lingue necessarie e distribuzione di informazioni o documenti di offerta relativi alla SICAV, di relazioni annuali e semestrali e ad altri rapporti o documenti richiesti o previsti dalle leggi o norme applicabili dalle suddette autorità; costo di stampa di certificati e deleghe; costo di preparazione e deposito dell'Atto Costitutivo e di tutti gli altri documenti relativi alla SICAV, compresi gli atti di registrazione e i prospetti d'offerta, a tutte le autorità (comprese le associazioni locali di operatori finanziari) aventi giurisdizione sulla SICAV o sull'offerta di Azioni; costo di abilitazione della SICAV o di abilitazione alla vendita di Azioni in qualsiasi paese o di quotazione presso qualsiasi borsa; costi di contabilità e di tenuta libri; costi di calcolo del Valore Patrimoniale Netto delle Azioni di ogni comparto; costi di preparazione, stampa, pubblicazione e distribuzione di avvisi pubblici ed altre comunicazioni agli Azionisti; spese legali e di revisione contabile; spese di registro; tutti gli altri costi e spese analoghi.

**Destinazione dei proventi:** Distribuzione

**Frequenza di calcolo e di pubblicazione del valore unitario delle quote :** Ogni Giorno di Valutazione normalmente alle ore 17:00 del meridiano di Greenwich (o non appena possibile immediatamente dopo). Il valore attivo netto di ciascun comparto è giornalmente pubblicato Sito web della società.

---

**Denominazione Società:** Fidelity funds

**Denominazione:** Fidelity Nordic A-ACC-EUR

**Gestore:** FIL Investment Management (Luxembourg) S.A.

**Data di inizio operatività:** 07/05/2013

**Macro Categoria:** Azionario

**Categoria:** Azionari Europa

**Codice Old Mutual:** FA2010

**Codice ISIN:** LU0922334643

**Finalità:** Mira ad ottenere la crescita del capitale a lungo termine con un livello di reddito prevedibilmente basso.

**Tipologia di gestione:** A benchmark

**Stile di gestione:** Attivo

**Grado di scostamento in termini di rischiosità rispetto al benchmark:** Contenuto

**Obiettivo della gestione:** L'OICR è caratterizzato da una gestione attiva. Il gestore non si propone di replicare la composizione del benchmark, ma ricerca un apprezzamento degli attivi del comparto attraverso l'investimento in strumenti finanziari selezionati in base alle finalità e alle caratteristiche specifiche del comparto stesso. L'investimento nell'OICR può essere valutato attraverso il confronto con un benchmark, ossia un parametro di riferimento costituito da indici elaborati da soggetti terzi che individua il profilo di rischio dell'investimento e le caratteristiche del mercato in cui tipicamente il comparto investe.

**Valuta di denominazione:** Eur

**Grado di rischio:** Alto

**Valore quota assegnato:** T+0

**Politica di investimento e rischi specifici**

**Principali tipologie di strumenti finanziari:** Almeno il 70% investito in azioni di società quotate nelle borse valori della Finlandia, Norvegia, Danimarca, Svezia. Ha la facoltà di investire al di fuori delle principali aree geografiche, settori di mercato, industrie o classi di attività del comparto.

**Aree geografiche/mercati di riferimento:** Investe principalmente nei seguenti paesi: Finlandia, Norvegia, Danimarca, Svezia.

**Categorie di emittenti:** Società quotate

**Specifici fattori di rischio:** Il valore dell'investimento può diminuire ed aumentare e l'investitore potrebbe ottenere un importo inferiore a quello originariamente investito. movimenti dei tassi di cambio valutari possono influire negativamente sul rendimento dell'investimento. Questo effetto può, anche se non vi è certezza, essere ridotto tramite la copertura valutaria. L'uso di strumenti derivati finanziari può comportare un aumento dei guadagni o delle perdite nel comparto.

**Tecnica di gestione:** Il fondo è gestito secondo lo stile bottom-up. La selezione delle azioni si esegue sulla base di una varietà di misure, il cui risultato è di "abbinare" con efficacia lo stile di gestione degli investimenti basato sulla crescita a quello basato sulla convenienza, in base al profilo rischio/rendimento delle società selezionate.

**Parametro di riferimento:** Benchmark non dichiarato dalla società

**Classi di quote:** a

**Utilità attesa (dato espresso in %):** 0,60

#### Oneri e spese

**Commissione di gestione su base annua (dato espresso in %):** 1,50

**Si segnala che il fondo potrebbe prevedere delle commissioni di overperformance. Per la definizione dell'entità delle stesse e del metodo di calcolo applicato, si rinvia alla documentazione contrattuale della Società.**

**Altri oneri:** La SICAV paga al Conservatore del Registro, all'Agente per i Trasferimenti, all'Agente per i Servizi Amministrativi e all'Agente Domiciliatore le rispettive commissioni ai tassi commerciali concordati tra essi e la SICAV, oltre alle ragionevoli spese vive ragionevolmente sostenute nell'espletamento delle rispettive funzioni. Altre spese: I costi, gli oneri e le spese che possono essere imputabili alla SICAV includono: tutte le imposte pagabili sulle attività e gli utili della SICAV; le consuete commissioni bancarie e d'intermediazione dovute per operazioni relative ai titoli in portafoglio della SICAV; le spese assicurative, postali e telefoniche; i compensi per gli Amministratori, quelli per gli Amministratori delegati e le retribuzioni per dirigenti e impiegati della SICAV; il compenso per il Gestore degli investimenti, il Depositario, il Conservatore del registro, l'Agente per i Trasferimenti, l'Agente per i Servizi Amministrativi, l'Agente Domiciliatore, ogni Agente per i Pagamenti, il Rappresentante a Hong Kong ed i Rappresentanti in altri paesi in cui le Azioni sono ammesse alla vendita, e tutti gli altri agenti incaricati per conto della SICAV; spese di costituzione; costi di preparazione, stampa e pubblicazione nelle lingue necessarie e distribuzione di informazioni o documenti di offerta relativi alla SICAV, di relazioni annuali e semestrali e ad altri rapporti o documenti richiesti o previsti dalle leggi o norme applicabili dalle suddette autorità; costo di stampa di certificati e deleghe; costo di preparazione e deposito dell'Atto Costitutivo e di tutti gli altri documenti relativi alla SICAV, compresi gli atti di registrazione e i prospetti d'offerta, a tutte le autorità (comprese le associazioni locali di operatori finanziari) aventi giurisdizione sulla SICAV o sull'offerta di Azioni; costo di abilitazione della SICAV o di abilitazione alla vendita di Azioni in qualsiasi paese o di quotazione presso qualsiasi borsa; costi di contabilità e di tenuta libri; costi di calcolo del Valore Patrimoniale Netto delle Azioni di ogni comparto; costi di preparazione, stampa, pubblicazione e distribuzione di avvisi pubblici ed altre comunicazioni agli Azionisti; spese legali e di revisione contabile; spese di registro; tutti gli altri costi e spese analoghi.

**Destinazione dei proventi:** Accumulazione

**Frequenza di calcolo e di pubblicazione del valore unitario delle quote :** Ogni Giorno di Valutazione normalmente alle ore 17:00 del meridiano di Greenwich (o non appena possibile immediatamente dopo). Il valore attivo netto di ciascun comparto è giornalmente pubblicato Sito web della società.

Denominazione Società: Fidelity funds

**Denominazione: Fidelity International A-EUR**

**Gestore:** FIL Investment Management (Luxembourg) S.A.

**Data di inizio operatività:** 09/09/1996

**Macro Categoria:** Azionario

**Categoria:** Azionari globale

**Codice Old Mutual:** FA2011

**Codice ISIN:** LU0069451390

**Finalità:** Mira ad ottenere la crescita del capitale a lungo termine con un livello di reddito prevedibilmente basso.

**Tipologia di gestione:** A benchmark

**Stile di gestione:** Attivo

**Grado di scostamento in termini di rischio rispetto al benchmark:** Contenuto

**Obiettivo della gestione:** L'OICR è caratterizzato da una gestione attiva. Il gestore non si propone di replicare la composizione del benchmark, ma ricerca un apprezzamento degli attivi del comparto attraverso l'investimento in strumenti finanziari selezionati in base alle finalità e alle caratteristiche specifiche del comparto stesso. L'investimento nell'OICR può essere valutato attraverso il confronto con un benchmark, ossia un parametro di riferimento costituito da indici elaborati da soggetti terzi che individua il profilo di rischio dell'investimento e le caratteristiche del mercato in cui tipicamente il comparto investe.

**Valuta di denominazione:** Eur

**Grado di rischio:** Medio alto

**Valore quota assegnato:** T+0

#### Politica di investimento e rischi specifici

**Principali tipologie di strumenti finanziari:** Almeno il 70% investito in azioni di società nei mercati di tutto il mondo, compresi i mercati principali e i mercati emergenti di minori dimensioni. Ha la facoltà di investire al di fuori delle principali aree geografiche, settori di mercato, industrie o classi di attività del comparto.

**Aree geografiche/mercati di riferimento:** In tutte le Aree geografiche compresi i Paesi Emergenti.

**Categorie di emittenti:** Società diversificate sia nelle dimensioni che nel settore economico.

**Specifici fattori di rischio:** I movimenti dei tassi di cambio valutari possono influire negativamente sul rendimento dell'investimento. Questo effetto può, anche se non vi è certezza, essere ridotto tramite la copertura valutaria. L'uso di strumenti derivati finanziari può comportare un aumento dei guadagni o delle perdite nel comparto.

**Tecnica di gestione:** Nel caso di un indice globale come questo, i lead manager ritengono che il modo ottimale di operare sia adottare un approccio sub-manageriale, in cui i gestori dei singoli comparti con diverse tipologie d'investimento sono responsabili della scelta dei titoli nelle singole regioni. A tale scopo si effettuano ricerche intensive di tipo bottom up sulle assemblee delle società e analisi dei bilanci nelle rispettive regioni onde identificare le migliori opportunità in base alla performance e ai rendimenti massimi relativi.

**Parametro di riferimento:** MSCI World NR

**Classi di quote:** a

**Utilità attesa (dato espresso in %):** 0,60

#### Oneri e spese

**Commissione di gestione su base annua (dato espresso in %):** 1,50

Si segnala che il fondo potrebbe prevedere delle commissioni di overperformance. Per la definizione dell'entità delle stesse e del metodo di calcolo applicato, si rinvia alla documentazione contrattuale della Società.

**Altri oneri:** La SICAV paga al Conservatore del Registro, all'Agente per i Trasferimenti, all'Agente per i Servizi Amministrativi e all'Agente Domiciliatore le rispettive commissioni ai tassi commerciali concordati tra essi e la SICAV, oltre alle ragionevoli spese vive ragionevolmente sostenute nell'espletamento delle rispettive funzioni. Altre spese: I costi, gli oneri e le spese che possono essere imputabili alla SICAV includono: tutte le imposte pagabili sulle attività e gli utili della SICAV; le consuete

commissioni bancarie e d'intermediazione dovute per operazioni relative ai titoli in portafoglio della SICAV; le spese assicurative, postali e telefoniche; i compensi per gli Amministratori, quelli per gli Amministratori delegati e le retribuzioni per dirigenti e impiegati della SICAV; il compenso per il Gestore degli investimenti, il Depositario, il Conservatore del registro, l'Agente per i Trasferimenti, l'Agente per i Servizi Amministrativi, l'Agente Domiciliatore, ogni Agente per i Pagamenti, il Rappresentante a Hong Kong ed i Rappresentanti in altri paesi in cui le Azioni sono ammesse alla vendita, e tutti gli altri agenti incaricati per conto della SICAV; spese di costituzione; costi di preparazione, stampa e pubblicazione nelle lingue necessarie e distribuzione di informazioni o documenti di offerta relativi alla SICAV, di relazioni annuali e semestrali e ad altri rapporti o documenti richiesti o previsti dalle leggi o norme applicabili dalle suddette autorità; costo di stampa di certificati e deleghe; costo di preparazione e deposito dell'Atto Costitutivo e di tutti gli altri documenti relativi alla SICAV, compresi gli atti di registrazione e i prospetti d'offerta, a tutte le autorità (comprese le associazioni locali di operatori finanziari) aventi giurisdizione sulla SICAV o sull'offerta di Azioni; costo di abilitazione della SICAV o di abilitazione alla vendita di Azioni in qualsiasi paese o di quotazione presso qualsiasi borsa; costi di contabilità e di tenuta libri; costi di calcolo del Valore Patrimoniale Netto delle Azioni di ogni comparto; costi di preparazione, stampa, pubblicazione e distribuzione di avvisi pubblici ed altre comunicazioni agli Azionisti; spese legali e di revisione contabile; spese di registro; tutti gli altri costi e spese analoghi.

**Destinazione dei proventi:** Distribuzione

**Frequenza di calcolo e di pubblicazione del valore unitario delle quote :** Ogni Giorno di Valutazione normalmente alle ore 17:00 del meridiano di Greenwich (o non appena possibile immediatamente dopo). Il valore attivo netto di ciascun comparto è giornalmente pubblicato Sito web della società.

---

**Denominazione Società:** Fidelity funds

**Denominazione:** Fidelity Glb Mlt Asst Inc A Acc EUR

**Gestore:** FIL Investment Management (Luxembourg) S.A.

**Data di inizio operatività:** 08/10/2014

**Macro Categoria:** Bilanciato

**Categoria:** Bilanciati-obbligazionari

**Codice Old Mutual:** FA3001

**Codice ISIN:** LU1116430247

**Finalità:** Mira ad ottenere reddito e moderata crescita del capitale a medio e lungo termine.

**Tipologia di gestione:** A benchmark

**Stile di gestione:** Attivo

**Grado di scostamento in termini di rischiosità rispetto al benchmark:** Rilevante

**Obiettivo della gestione:** L'OICR è caratterizzato da una gestione attiva. Il gestore non si propone di replicare la composizione del benchmark, ma ricerca un apprezzamento degli attivi del comparto attraverso l'investimento in strumenti finanziari selezionati in base alle finalità e alle caratteristiche specifiche del comparto stesso. L'investimento nell'OICR può essere valutato attraverso il confronto con un benchmark, ossia un parametro di riferimento costituito da indici elaborati da soggetti terzi che individua il profilo di rischio dell'investimento e le caratteristiche del mercato in cui tipicamente il comparto investe.

**Valuta di denominazione:** Eur

**Grado di rischio:** Medio alto

**Valore quota assegnato:** T+0

***Politica di investimento e rischi specifici***

**Principali tipologie di strumenti finanziari:** Investe in un'ampia serie di mercati con esposizione ad obbligazioni investment grade, high yield e dei mercati emergenti e ad azioni di società in tutto il mondo. Fino al 50% delle attività può essere

investito in titoli di stato globali. Fino al 30% delle attività può essere investito in immobili e fino al 30% in infrastrutture. Fino al 30% delle attività può essere investito in azioni o unità di altri fondi d'investimento.

**Aree geografiche/mercati di riferimento:** Tutte le aree geografiche

**Categorie di emittenti:** investment grade, high yield

**Specifici fattori di rischio:** Per i comparti che investono in obbligazioni ed altri strumenti di debito il valore degli investimenti dipende dai tassi d'interesse di mercato, dalla qualità del credito dell'emittente e da fattori di liquidità. Il Valore Patrimoniale Netto dei comparti che investono in strumenti di debito varia in risposta a fluttuazioni dei tassi d'interessi, qualità del credito dell'emittente percepita, liquidità del mercato ed anche ai tassi di cambio (quando la valuta d'investimento è diversa dalla valuta base del comparto che detiene l'investimento). Alcuni comparti possono investire in strumenti di debito high yield, nei quali il livello di rendimento può essere relativamente alto (rispetto agli investimenti in titoli di debito investment grade) ma il rischio di deprezzamento e di minusvalenze con tali strumenti di debito è significativamente maggiore rispetto agli strumenti di debito a minor rendimento.

**Tecnica di gestione:** Stock-picking Bottom Up

**Parametro di riferimento:** Benchmark non dichiarato dalla società

**Classi di quote:** a

**Utilità attesa (dato espresso in %):** 0,50

#### Oneri e spese

**Commissione di gestione su base annua (dato espresso in %):** 1,25

**Si segnala che il fondo potrebbe prevedere delle commissioni di overperformance. Per la definizione dell'entità delle stesse e del metodo di calcolo applicato, si rinvia alla documentazione contrattuale della Società.**

**Altri oneri:** La SICAV paga al Conservatore del Registro, all'Agente per i Trasferimenti, all'Agente per i Servizi Amministrativi e all'Agente Domiciliatore le rispettive commissioni ai tassi commerciali concordati tra essi e la SICAV, oltre alle ragionevoli spese vive ragionevolmente sostenute nell'espletamento delle rispettive funzioni. Altre spese: I costi, gli oneri e le spese che possono essere imputabili alla SICAV includono: tutte le imposte pagabili sulle attività e gli utili della SICAV; le consuete commissioni bancarie e d'intermediazione dovute per operazioni relative ai titoli in portafoglio della SICAV; le spese assicurative, postali e telefoniche; i compensi per gli Amministratori, quelli per gli Amministratori delegati e le retribuzioni per dirigenti e impiegati della SICAV; il compenso per il Gestore degli investimenti, il Depositario, il Conservatore del registro, l'Agente per i Trasferimenti, l'Agente per i Servizi Amministrativi, l'Agente Domiciliatore, ogni Agente per i Pagamenti, il Rappresentante a Hong Kong ed i Rappresentanti in altri paesi in cui le Azioni sono ammesse alla vendita, e tutti gli altri agenti incaricati per conto della SICAV; spese di costituzione; costi di preparazione, stampa e pubblicazione nelle lingue necessarie e distribuzione di informazioni o documenti di offerta relativi alla SICAV, di relazioni annuali e semestrali e ad altri rapporti o documenti richiesti o previsti dalle leggi o norme applicabili dalle suddette autorità; costo di stampa di certificati e deleghe; costo di preparazione e deposito dell'Atto Costitutivo e di tutti gli altri documenti relativi alla SICAV, compresi gli atti di registrazione e i prospetti d'offerta, a tutte le autorità (comprese le associazioni locali di operatori finanziari) aventi giurisdizione sulla SICAV o sull'offerta di Azioni; costo di abilitazione della SICAV o di abilitazione alla vendita di Azioni in qualsiasi paese o di quotazione presso qualsiasi borsa; costi di contabilità e di tenuta libri; costi di calcolo del Valore Patrimoniale Netto delle Azioni di ogni comparto; costi di preparazione, stampa, pubblicazione e distribuzione di avvisi pubblici ed altre comunicazioni agli Azionisti; spese legali e di revisione contabile; spese di registro; tutti gli altri costi e spese analoghi.

**Destinazione dei proventi:** Accumulazione

**Frequenza di calcolo e di pubblicazione del valore unitario delle quote :** Ogni Giorno di Valutazione normalmente alle ore 17:00 del meridiano di Greenwich (o non appena possibile immediatamente dopo). Il valore attivo netto di ciascun comparto è giornalmente pubblicato Sito web della società.

Denominazione Società: Jpmorgan funds

**Denominazione: JPMorgan Pacific Equity A (acc) EUR**

**Gestore:** JPMorgan Asset Management (Europe) S.r.l.

**Data di inizio operatività:** 20/09/2005

**Macro Categoria:** Azionario

**Categoria:** Azionari Pacifico

**Codice Old Mutual:** FF2078

**Codice ISIN:** LU0217390573

**Finalità:** crescita a lungo termine del capitale

**Tipologia di gestione:** A benchmark

**Stile di gestione:** Attivo

**Grado di scostamento in termini di rischiosità rispetto al benchmark:** Contenuto

**Obiettivo della gestione:** L'OICR è caratterizzato da una gestione attiva. Il gestore non si propone di replicare la composizione del benchmark, ma ricerca un apprezzamento degli attivi del comparto attraverso l'investimento in strumenti finanziari selezionati in base alle finalità e alle caratteristiche specifiche del comparto stesso. L'investimento nell'OICR può essere valutato attraverso il confronto con un benchmark, ossia un parametro di riferimento costituito da indici elaborati da soggetti terzi che individua il profilo di rischio dell'investimento e le caratteristiche del mercato in cui tipicamente il comparto investe.

**Valuta di denominazione:** Eur

**Grado di rischio:** Alto

**Valore quota assegnato:** T+0

#### Politica di investimento e rischi specifici

**Principali tipologie di strumenti finanziari:** Almeno il 67% degli attivi complessivi del Comparto (escluso il denaro ed equivalenti in denaro) viene investito in azioni e titoli legati ad azioni di società costituite ai sensi delle disposizioni legislative vigenti.

L'esposizione in Azioni può essere realizzata mediante investimento in azioni, ricevute di deposito, warrant e altri diritti di partecipazione. Fermo restando quanto sopra, l'esposizione in Azioni può essere ottenuta, in misura limitata, anche mediante investimento in titoli convertibili, titoli indicizzati e partecipazioni ed equity-linked notes.

Titoli di debito a tasso fisso e variabile, denaro ed equivalenti possono essere detenuti in via residuale.

**Aree geografiche/mercati di riferimento:** Investe in società con sede legale, in un Paese dell'Area del Pacifico (incluso il Giappone).

**Categorie di emittenti:** Principalmente società a capitalizzazione medio/elevata.

**Specifici fattori di rischio:** Gli investitori, inoltre, dovrebbero essere consapevoli che il Comparto effettua investimenti su Mercati Emergenti, caratterizzati anche da possibili ed ulteriori rischi politici ed economici, e tener presente che le azioni possono essere influenzate negativamente da bassa liquidità, insufficiente trasparenza e maggior rischio finanziario.

**Tecnica di gestione:** Blend

**Parametro di riferimento:** MSCI AC Pacific NR USD

**Classi di quote:** a

**Utilità attesa (dato espresso in %):** 0,60

#### Oneri e spese

**Commissione di gestione su base annua (dato espresso in %):** 1,50

Si segnala che il fondo potrebbe prevedere delle commissioni di overperformance. Per la definizione dell'entità delle stesse e del metodo di calcolo applicato, si rinvia alla documentazione contrattuale della Società.



**Altri oneri:** Commissioni sulle operazioni

A ogni Comparto verranno addebitati tutti i costi e tutte le spese sostenuti per l'acquisto e la vendita di titoli e strumenti finanziari, ivi compresi, a titolo esemplificativo ma non esaustivo, commissioni di intermediazione, interessi, imposte, oneri statali, altri addebiti e tributi e tutti gli eventuali altri oneri correlati alle operazioni, esclusi costi e spese di custodia (collettivamente "Commissioni sulle operazioni") di pertinenza di ciascun Comparto. Tali costi e spese verranno suddivisi tra le Classi di Azioni che compongono il Comparto di pertinenza.

## Oneri straordinari

A ogni Comparto verranno addebitati tutti gli oneri straordinari, ivi compresi, a titolo esemplificativo ma non esaustivo, le spese legali, gli interessi e l'intero ammontare di imposte, tributi, tasse o altri addebiti simili imposti al Comparto o al relativo patrimonio, esclusa la Taxe d'abonnement.

## Oneri amministrativi e di esercizio

La Sicav si farà carico di tutti i costi ordinari di esercizio ("Oneri amministrativi e di esercizio"), ivi compresi, a titolo esemplificativo ma non esaustivo, i costi di costituzione, registrazione e organizzazione della Sicav; le commissioni dovute al Depositario e le commissioni ordinarie di deposito a fronte dei costi per le operazioni e la custodia e le commissioni dovute ai fiduciari; commissioni a fronte dei costi per la tenuta dei conti e servizi amministrativi; commissioni dovute al Conservatore del Registro e Rappresentante per i trasferimenti a fronte dei servizi relativi alla conservatoria del registro e ai trasferimenti; commissioni e spese vive, in misura ragionevole, sostenute dal Gestore; commissioni e spese vive, in misura ragionevole, sostenute dagli agenti per i pagamenti e dai rappresentanti; l'imposta lussemburghese Taxe d'abonnement; gli emolumenti agli Amministratori (non verranno corrisposte commissioni agli Amministratori che siano anche amministratori o dipendenti di JPMorgan Chase & Co.); e altre spese vive, in misura ragionevole, sostenute dagli Amministratori; spese legali e di revisione; costi di registrazione e quotazione, ivi compresi i costi di traduzione; costo della pubblicazione dei prezzi delle Azioni e distribuzione a mezzo posta, telefono, fax o tramite altro sistema di comunicazione elettronico; costi relativi alla preparazione, alla stampa e alla distribuzione del Prospetto informativo, del Prospetto/i Semplificato e di altra documentazione inerente le offerte, relazioni finanziarie e altri documenti da distribuire agli Azionisti. Non sono comprese tra gli Oneri amministrativi e di esercizio le Commissioni sulle operazioni e gli Oneri straordinari sopra illustrati. I costi sostenuti in relazione alla costituzione di nuovi Comparti possono essere ammortizzati in un periodo non superiore a cinque anni, in accordo con quanto previsto dalla normativa lussemburghese. La Sicav cerca di proteggere gli Azionisti dalle fluttuazioni dei propri Oneri amministrativi e di esercizio. A tale scopo, la Sicav ha pattuito con il Gestore che tutti gli Oneri amministrativi e di esercizio eccedenti l'aliquota annua specificata nella tabella 1 saranno a carico del Gestore. Gli Oneri amministrativi e di esercizio verranno ripartiti tra i Comparti cui sono attribuibili, ovvero tra tutte i Comparti e le Classi di Azioni proporzionalmente al Valore Patrimoniale Netto di ciascuna (oppure in misura equa e ragionevole quale verrà indicata dagli Amministratori). Gli Oneri amministrativi e di esercizio attribuibili alla Classe di Azione A variano da un massimo dello 0,60% ad un minimo dello 0,20%. (Rimandiamo al Prospetto Informativo della Società di Gestione per maggiori informazioni sui singoli fondi). Il Gestore si farà carico della parte di tali costi eccedente l'aliquota annua specificata. Per contro, il Gestore sarà autorizzato a trattenere l'eventuale differenza in difetto tra gli Oneri amministrativi e di esercizio e le spese amministrative a carico delle Azioni secondo l'aliquota fissata e le spese effettivamente sostenute dalla Sicav.

**Destinazione dei proventi:** Accumulazione

**Frequenza di calcolo e di pubblicazione del valore unitario delle quote :** Il Valore Patrimoniale Netto per Azione di ciascuna classe verrà calcolato ogni Giorno di Valutazione nella valuta della relativa classe. Il valore delle Azioni, è pubblicato quotidianamente con indicazione della relativa data di riferimento sul sito internet [www.jpmorganassetmanagement.it](http://www.jpmorganassetmanagement.it).

---

**Denominazione Società:** Jpmorgan funds

**Denominazione:** JPM Emerging Markets Eq A (acc) EUR

**Gestore:** JPMorgan Asset Management (Europe) S.r.l.

**Data di inizio operatività:** 20/09/2005

**Macro Categoria:** Azionario

**Categoria:** Azionari specializzati

**Codice Old Mutual:** FF2082

**Codice ISIN:** LU0217576759

**Finalità:** crescita del capitale a lungo termine

**Tipologia di gestione:** A benchmark

**Stile di gestione:** Attivo

**Grado di scostamento in termini di rischiosità rispetto al benchmark:** Contenuto

**Obiettivo della gestione:** L'OICR è caratterizzato da una gestione attiva. Il gestore non si propone di replicare la composizione del benchmark, ma ricerca un apprezzamento degli attivi del comparto attraverso l'investimento in strumenti finanziari selezionati in base alle finalità e alle caratteristiche specifiche del comparto stesso. L'investimento nell'OICR può essere valutato attraverso il confronto con un benchmark, ossia un parametro di riferimento costituito da indici elaborati da soggetti terzi che individua il profilo di rischio dell'investimento e le caratteristiche del mercato in cui tipicamente il comparto investe.

**Valuta di denominazione:** Eur

**Grado di rischio:** Alto

**Valore quota assegnato:** T+0

#### Politica di investimento e rischi specifici

**Principali tipologie di strumenti finanziari:** Almeno il 67% degli attivi complessivi del Comparto (escluso il denaro ed equivalenti in denaro) viene investito in azioni e titoli legati ad azioni.

L'esposizione in Azioni può essere realizzata mediante investimento in azioni, ricevute di deposito, warrant e altri diritti di partecipazione. Fermo restando quanto sopra, l'esposizione in Azioni può essere ottenuta, in misura limitata, anche mediante investimento in titoli convertibili, titoli indicizzati e partecipazioni ed equity-linked notes.

Titoli di debito a tasso fisso e variabile, denaro ed equivalenti possono essere detenuti in via residuale.

Il Comparto può inoltre investire in OICVM e altri OIC.

**Aree geografiche/mercati di riferimento:** Investe in un Paese dei mercati emergenti.

**Categorie di emittenti:** Dato non definito a priori dal gestore in quanto non vincolante ai fini della realizzazione della politica di investimento.

**Specifici fattori di rischio:** Questo Comparto azionario investe principalmente in un portafoglio di titoli azionari dei Mercati Emergenti globali. Gli investitori, inoltre, dovrebbero essere consapevoli che il Comparto effettua investimenti nei Mercati Emergenti, che possono essere soggetti a possibili ed ulteriori rischi politici ed economici, e tener presente che le azioni possono essere influenzate negativamente da bassa liquidità, insufficiente trasparenza e maggior rischio finanziario. Il Comparto è denominato in USD, ma sarà notevolmente esposto anche verso valute diverse dall'USD.

**Tecnica di gestione:** Blend

**Parametro di riferimento:** MSCI EM NR

**Classi di quote:** a

**Utilità attesa (dato espresso in %):** 0,60

#### Oneri e spese

**Commissione di gestione su base annua (dato espresso in %):** 1,50

Si segnala che il fondo potrebbe prevedere delle commissioni di overperformance. Per la definizione dell'entità delle stesse e del metodo di calcolo applicato, si rinvia alla documentazione contrattuale della Società.

**Altri oneri:** Commissioni sulle operazioni

A ogni Comparto verranno addebitati tutti i costi e tutte le spese sostenuti per l'acquisto e la vendita di titoli e strumenti finanziari, ivi compresi, a titolo esemplificativo ma non esaustivo, commissioni di intermediazione, interessi, imposte, oneri statali, altri addebiti e tributi e tutti gli eventuali altri oneri correlati alle operazioni, esclusi costi e spese di custodia (collettivamente "Commissioni sulle operazioni") di pertinenza di ciascun Comparto. Tali costi e spese verranno suddivisi tra le Classi di Azioni che compongono il Comparto di pertinenza.

#### **Old Mutual Wealth Italy S.p.A.**

Cap. Soc. Euro 23.300.000 - Codice Fiscale, Partita IVA e iscrizione al Registro delle Imprese di Milano n. 11591250151 - R.E.A.: n. 1480877 - Autorizzata all'esercizio delle assicurazioni con Provvedimento ISVAP del 29/10/97 (G.U. n. 265 del 13/11/97) - Iscritta all'Albo delle Imprese di assicurazione e riassicurazione: n. 1.00130 - Società soggetta alla direzione e al coordinamento della società inglese Old Mutual Wealth Management Ltd. ed appartenente al Gruppo Old Mutual

#### Oneri straordinari

A ogni Comparto verranno addebitati tutti gli oneri straordinari, ivi compresi, a titolo esemplificativo ma non esaustivo, le spese legali, gli interessi e l'intero ammontare di imposte, tributi, tasse o altri addebiti simili imposti al Comparto o al relativo patrimonio, esclusa la Taxe d'abonnement.

#### Oneri amministrativi e di esercizio

La Sicav si farà carico di tutti i costi ordinari di esercizio ("Oneri amministrativi e di esercizio"), ivi compresi, a titolo esemplificativo ma non esaustivo, i costi di costituzione, registrazione e organizzazione della Sicav; le commissioni dovute al Depositario e le commissioni ordinarie di deposito a fronte dei costi per le operazioni e la custodia e le commissioni dovute ai fiduciari; commissioni a fronte dei costi per la tenuta dei conti e servizi amministrativi; commissioni dovute al Conservatore del Registro e Rappresentante per i trasferimenti a fronte dei servizi relativi alla conservatoria del registro e ai trasferimenti; commissioni e spese vive, in misura ragionevole, sostenute dal Gestore; commissioni e spese vive, in misura ragionevole, sostenute dagli agenti per i pagamenti e dai rappresentanti; l'imposta lussemburghese Taxe d'abonnement; gli emolumenti agli Amministratori (non verranno corrisposte commissioni agli Amministratori che siano anche amministratori o dipendenti di JPMorgan Chase & Co.); e altre spese vive, in misura ragionevole, sostenute dagli Amministratori; spese legali e di revisione; costi di registrazione e quotazione, ivi compresi i costi di traduzione; costo della pubblicazione dei prezzi delle Azioni e distribuzione a mezzo posta, telefono, fax o tramite altro sistema di comunicazione elettronico; costi relativi alla preparazione, alla stampa e alla distribuzione del Prospetto informativo, del Prospetto/i Semplificato e di altra documentazione inerente le offerte, relazioni finanziarie e altri documenti da distribuire agli Azionisti. Non sono comprese tra gli Oneri amministrativi e di esercizio le Commissioni sulle operazioni e gli Oneri straordinari sopra illustrati. I costi sostenuti in relazione alla costituzione di nuovi Comparti possono essere ammortizzati in un periodo non superiore a cinque anni, in accordo con quanto previsto dalla normativa lussemburghese. La Sicav cerca di proteggere gli Azionisti dalle fluttuazioni dei propri Oneri amministrativi e di esercizio. A tale scopo, la Sicav ha pattuito con il Gestore che tutti gli Oneri amministrativi e di esercizio eccedenti l'aliquota annua specificata nella tabella 1 saranno a carico del Gestore. Gli Oneri amministrativi e di esercizio verranno ripartiti tra i Comparti cui sono attribuibili, ovvero tra tutte i Comparti e le Classi di Azioni proporzionalmente al Valore Patrimoniale Netto di ciascuna (oppure in misura equa e ragionevole quale verrà indicata dagli Amministratori). Gli Oneri amministrativi e di esercizio attribuibili alla Classe di Azione A variano da un massimo dello 0,60% ad un minimo dello 0,20%. (Rimandiamo al Prospetto Informativo della Società di Gestione per maggiori informazioni sui singoli fondi). Il Gestore si farà carico della parte di tali costi eccedente l'aliquota annua specificata. Per contro, il Gestore sarà autorizzato a trattenere l'eventuale differenza in difetto tra gli Oneri amministrativi e di esercizio e le spese amministrative a carico delle Azioni secondo l'aliquota fissata e le spese effettivamente sostenute dalla Sicav.

**Destinazione dei proventi:** Accumulazione

**Frequenza di calcolo e di pubblicazione del valore unitario delle quote :** Il Valore Patrimoniale Netto per Azione di ciascuna classe verrà calcolato ogni Giorno di Valutazione nella valuta della relativa classe. Il valore delle Azioni, è pubblicato quotidianamente con indicazione della relativa data di riferimento sul sito internet [www.jpmorganassetmanagement.it](http://www.jpmorganassetmanagement.it).

---

#### Old Mutual Wealth Italy S.p.A.

Cap. Soc. Euro 23.300.000 - Codice Fiscale, Partita IVA e iscrizione al Registro delle Imprese di Milano n. 11591250151 - R.E.A.: n. 1480877 - Autorizzata all'esercizio delle assicurazioni con Provvedimento ISVAP del 29/10/97 (G.U. n. 265 del 13/11/97) - Iscritta all'Albo delle Imprese di assicurazione e riassicurazione: n. 1.00130 - Società soggetta alla direzione e al coordinamento della società inglese Old Mutual Wealth Management Ltd. ed appartenente al Gruppo Old Mutual

Denominazione Società: Jpmorgan funds

**Denominazione: JPM US Select Eq Plus A acc perf EUR**

**Gestore:** JPMorgan Asset Management (Europe) S.r.l.

**Data di inizio operatività:** 12/02/2014

**Macro Categoria:** Azionario

**Categoria:** Azionari Nord America

**Codice Old Mutual:** FF2083

**Codice ISIN:** LU0281483569

**Finalità:** Comparto mira ad offrire la crescita del capitale nel lungo periodo

**Tipologia di gestione:** A benchmark

**Stile di gestione:** Attivo

**Grado di scostamento in termini di rischiosità rispetto al benchmark:** Contenuto

**Obiettivo della gestione:** L'OICR è caratterizzato da una gestione attiva. Il gestore non si propone di replicare la composizione del benchmark, ma ricerca un apprezzamento degli attivi del comparto attraverso l'investimento in strumenti finanziari selezionati in base alle finalità e alle caratteristiche specifiche del comparto stesso. L'investimento nell'OICR può essere valutato attraverso il confronto con un benchmark, ossia un parametro di riferimento costituito da indici elaborati da soggetti terzi che individua il profilo di rischio dell'investimento e le caratteristiche del mercato in cui tipicamente il comparto investe.

**Valuta di denominazione:** Eur

**Grado di rischio:** Alto

**Valore quota assegnato:** T+0

#### Politica di investimento e rischi specifici

**Principali tipologie di strumenti finanziari:** Almeno il 67% degli attivi complessivi del Comparto (escluso il denaro e strumenti equivalenti) viene investito, direttamente o ricorrendo a strumenti finanziari derivati, in titoli azionari o titoli indicizzati di società che sono state costituite ed hanno sede legale negli Stati Uniti o che svolgono la parte predominante della loro attività economica negli Stati Uniti, anche se sono quotate altrove.

Il Comparto può anche investire in società canadesi.

Il Comparto può inoltre investire in quote di OICVM e altri OIC, compresi i fondi del mercato monetario.

**Aree geografiche/mercati di riferimento:** Il comparto investe negli Stati Uniti ed in Canada.

**Categorie di emittenti:** Principalmente società a capitalizzazione medio/elevata.

**Specifici fattori di rischio:** Rischio di credito, Rischio di tasso di interesse, Rischio emittente/controparte, Rischio liquidità, Rischio di fattori politici ed economici

**Tecnica di gestione:** Analisi economico/finanziarie per la selezione principalmente di aziende che presentano un profilo di investimento interessante in relazione a parametri di valutazione ritenuti significativi.

**Parametro di riferimento:** S&P 500 TR

**Classi di quote:** a

**Utilità attesa (dato espresso in %):** 0,60

#### Oneri e spese

**Commissione di gestione su base annua (dato espresso in %):** 1,50

**Si segnala che il fondo potrebbe prevedere delle commissioni di overperformance. Per la definizione dell'entità delle stesse e del metodo di calcolo applicato, si rinvia alla documentazione contrattuale della Società.**

**Altri oneri:** Commissioni sulle operazioni

A ogni Comparto verranno addebitati tutti i costi e tutte le spese sostenuti per l'acquisto e la vendita di titoli e strumenti finanziari, ivi compresi, a titolo esemplificativo ma non esaustivo, commissioni di intermediazione, interessi, imposte, oneri statali, altri addebiti e tributi e tutti gli eventuali altri oneri correlati alle operazioni, esclusi costi e spese di custodia

(collettivamente "Commissioni sulle operazioni") di pertinenza di ciascun Comparto. Tali costi e spese verranno suddivisi tra le Classi di Azioni che compongono il Comparto di pertinenza.

#### Oneri straordinari

A ogni Comparto verranno addebitati tutti gli oneri straordinari, ivi compresi, a titolo esemplificativo ma non esaustivo, le spese legali, gli interessi e l'intero ammontare di imposte, tributi, tasse o altri addebiti simili imposti al Comparto o al relativo patrimonio, esclusa la Taxe d'abonnement.

#### Oneri amministrativi e di esercizio

La Sicav si farà carico di tutti i costi ordinari di esercizio ("Oneri amministrativi e di esercizio"), ivi compresi, a titolo esemplificativo ma non esaustivo, i costi di costituzione, registrazione e organizzazione della Sicav; le commissioni dovute al Depositario e le commissioni ordinarie di deposito a fronte dei costi per le operazioni e la custodia e le commissioni dovute ai fiduciari; commissioni a fronte dei costi per la tenuta dei conti e servizi amministrativi; commissioni dovute al Conservatore del Registro e Rappresentante per i trasferimenti a fronte dei servizi relativi alla conservatoria del registro e ai trasferimenti; commissioni e spese vive, in misura ragionevole, sostenute dal Gestore; commissioni e spese vive, in misura ragionevole, sostenute dagli agenti per i pagamenti e dai rappresentanti; l'imposta lussemburghese Taxe d'abonnement; gli emolumenti agli Amministratori (non verranno corrisposte commissioni agli Amministratori che siano anche amministratori o dipendenti di JPMorgan Chase & Co.); e altre spese vive, in misura ragionevole, sostenute dagli Amministratori; spese legali e di revisione; costi di registrazione e quotazione, ivi compresi i costi di traduzione; costo della pubblicazione dei prezzi delle Azioni e distribuzione a mezzo posta, telefono, fax o tramite altro sistema di comunicazione elettronico; costi relativi alla preparazione, alla stampa e alla distribuzione del Prospetto informativo, del Prospetto/i Semplificato e di altra documentazione inerente le offerte, relazioni finanziarie e altri documenti da distribuire agli Azionisti. Non sono comprese tra gli Oneri amministrativi e di esercizio le Commissioni sulle operazioni e gli Oneri straordinari sopra illustrati. I costi sostenuti in relazione alla costituzione di nuovi Comparti possono essere ammortizzati in un periodo non superiore a cinque anni, in accordo con quanto previsto dalla normativa lussemburghese. La Sicav cerca di proteggere gli Azionisti dalle fluttuazioni dei propri Oneri amministrativi e di esercizio. A tale scopo, la Sicav ha pattuito con il Gestore che tutti gli Oneri amministrativi e di esercizio eccedenti l'aliquota annua specificata nella tabella 1 saranno a carico del Gestore. Gli Oneri amministrativi e di esercizio verranno ripartiti tra i Comparti cui sono attribuibili, ovvero tra tutte i Comparti e le Classi di Azioni proporzionalmente al Valore Patrimoniale Netto di ciascuna (oppure in misura equa e ragionevole quale verrà indicata dagli Amministratori). Gli Oneri amministrativi e di esercizio attribuibili alla Classe di Azione A variano da un massimo dello 0,60% ad un minimo dello 0,20%. (Rimandiamo al Prospetto Informativo della Società di Gestione per maggiori informazioni sui singoli fondi). Il Gestore si farà carico della parte di tali costi eccedente l'aliquota annua specificata. Per contro, il Gestore sarà autorizzato a trattenere l'eventuale differenza in difetto tra gli Oneri amministrativi e di esercizio e le spese amministrative a carico delle Azioni secondo l'aliquota fissata e le spese effettivamente sostenute dalla Sicav.

**Destinazione dei proventi:** Accumulazione

**Frequenza di calcolo e di pubblicazione del valore unitario delle quote :** Il Valore Patrimoniale Netto per Azione di ciascuna classe verrà calcolato ogni Giorno di Valutazione nella valuta della relativa classe. Il valore delle Azioni, è pubblicato quotidianamente con indicazione della relativa data di riferimento sul sito internet [www.jpmorganassetmanagement.it](http://www.jpmorganassetmanagement.it).

---

**Denominazione Società:** Jpmorgan funds

**Denominazione:** JPM Emerging Middle East Eq A (acc) EUR

**Gestore:** JPMorgan Asset Management (Europe) S.r.l.

**Data di inizio operatività:** 10/12/2008

**Macro Categoria:** Azionario

**Categoria:** Azionari specializzati

**Codice Old Mutual:** FF2084

**Codice ISIN:** LU0401356422

**Finalità:** Il Comparto mira ad offrire la crescita del capitale nel lungo periodo investendo principalmente in società dei Mercati Emergenti del Medio Oriente.

**Tipologia di gestione:** A benchmark

**Stile di gestione:** Attivo

**Grado di scostamento in termini di rischiosità rispetto al benchmark:** Significativo

**Obiettivo della gestione:** L'OICR è caratterizzato da una gestione attiva. Il gestore non si propone di replicare la composizione del benchmark, ma ricerca un apprezzamento degli attivi del comparto attraverso l'investimento in strumenti finanziari selezionati in base alle finalità e alle caratteristiche specifiche del comparto stesso. L'investimento nell'OICR può essere valutato attraverso il confronto con un benchmark, ossia un parametro di riferimento costituito da indici elaborati da soggetti terzi che individua il profilo di rischio dell'investimento e le caratteristiche del mercato in cui tipicamente il comparto investe.

**Valuta di denominazione:** Eur

**Grado di rischio:** Alto

**Valore quota assegnato:** T+0

#### Politica di investimento e rischi specifici

**Principali tipologie di strumenti finanziari:** Almeno il 67% degli attivi del Comparto (ad esclusione della liquidità e di strumenti equivalenti) sarà investito in titoli azionari emessi da società aventi sede o che svolgono la parte preponderante della propria attività economica in un paese emergente del Medio Oriente. Il Comparto può investire anche in Marocco e Tunisia.

Il Comparto può investire fino al 20% del suo patrimonio in participation notes.

Il Comparto può investire in attività denominate in qualsiasi valuta e l'esposizione valutaria può essere coperta.

**Aree geografiche/mercati di riferimento:** Investe in società con sede legale, in un Paese del Medio Oriente. Il Comparto può inoltre investire in Marocco e Tunisia.

**Categorie di emittenti:** Dato non definito a priori dal gestore in quanto non vincolante ai fini della realizzazione della politica di investimento.

**Specifici fattori di rischio:** Rischio di credito, Rischio emittente/controparte, Rischio liquidità, Rischio di fattori politici ed economici

**Tecnica di gestione:** Blend

**Parametro di riferimento:** MSCI Middle East Index (Total Return Net)

**Classi di quote:** a

**Utilità attesa (dato espresso in %):** 0,60

#### Oneri e spese

**Commissione di gestione su base annua (dato espresso in %):** 1,50

**Si segnala che il fondo potrebbe prevedere delle commissioni di overperformance. Per la definizione dell'entità delle stesse e del metodo di calcolo applicato, si rinvia alla documentazione contrattuale della Società.**

**Altri oneri:** Commissioni sulle operazioni

A ogni Comparto verranno addebitati tutti i costi e tutte le spese sostenuti per l'acquisto e la vendita di titoli e strumenti finanziari, ivi compresi, a titolo esemplificativo ma non esaustivo, commissioni di intermediazione, interessi, imposte, oneri statali, altri addebiti e tributi e tutti gli eventuali altri oneri correlati alle operazioni, esclusi costi e spese di custodia (collettivamente "Commissioni sulle operazioni") di pertinenza di ciascun Comparto. Tali costi e spese verranno suddivisi tra le Classi di Azioni che compongono il Comparto di pertinenza.

**Oneri straordinari**

A ogni Comparto verranno addebitati tutti gli oneri straordinari, ivi compresi, a titolo esemplificativo ma non esaustivo, le spese legali, gli interessi e l'intero ammontare di imposte, tributi, tasse o altri addebiti simili imposti al Comparto o al relativo patrimonio, esclusa la Taxe d'abonnement.

**Oneri amministrativi e di esercizio**

La Sicav si farà carico di tutti i costi ordinari di esercizio ("Oneri amministrativi e di esercizio"), ivi compresi, a titolo esemplificativo ma non esaustivo, i costi di costituzione, registrazione e organizzazione della Sicav; le commissioni dovute al Depositario e le commissioni ordinarie di deposito a fronte dei costi per le operazioni e la custodia e le commissioni dovute ai fiduciari; commissioni a fronte dei costi per la tenuta dei conti e servizi amministrativi; commissioni dovute al Conservatore del Registro e Rappresentante per i trasferimenti a fronte dei servizi relativi alla conservatoria del registro e ai trasferimenti; commissioni e spese vive, in misura ragionevole, sostenute dal Gestore; commissioni e spese vive, in misura ragionevole, sostenute dagli agenti per i pagamenti e dai rappresentanti; l'imposta lussemburghese Taxe d'abonnement; gli emolumenti agli Amministratori (non verranno corrisposte commissioni agli Amministratori che siano anche amministratori o dipendenti di JPMorgan Chase & Co.); e altre spese vive, in misura ragionevole, sostenute dagli Amministratori; spese legali e di revisione; costi di registrazione e quotazione, ivi compresi i costi di traduzione; costo della pubblicazione dei prezzi delle Azioni e distribuzione a mezzo posta, telefono, fax o tramite altro sistema di comunicazione elettronico; costi relativi alla preparazione, alla stampa e alla distribuzione del Prospetto informativo, del Prospetto/i Semplificato e di altra documentazione inerente le offerte, relazioni finanziarie e altri documenti da distribuire agli Azionisti. Non sono comprese tra gli Oneri amministrativi e di esercizio le Commissioni sulle operazioni e gli Oneri straordinari sopra illustrati. I costi sostenuti in relazione alla costituzione di nuovi Comparti possono essere ammortizzati in un periodo non superiore a cinque anni, in accordo con quanto previsto dalla normativa lussemburghese. La Sicav cerca di proteggere gli Azionisti dalle fluttuazioni dei propri Oneri amministrativi e di esercizio. A tale scopo, la Sicav ha pattuito con il Gestore che tutti gli Oneri amministrativi e di esercizio eccedenti l'aliquota annua specificata nella tabella 1 saranno a carico del Gestore. Gli Oneri amministrativi e di esercizio verranno ripartiti tra i Comparti cui sono attribuibili, ovvero tra tutte i Comparti e le Classi di Azioni proporzionalmente al Valore Patrimoniale Netto di ciascuna (oppure in misura equa e ragionevole quale verrà indicata dagli Amministratori). Gli Oneri amministrativi e di esercizio attribuibili alla Classe di Azione A variano da un massimo dello 0,60% ad un minimo dello 0,20%. (Rimandiamo al Prospetto Informativo della Società di Gestione per maggiori informazioni sui singoli fondi). Il Gestore si farà carico della parte di tali costi eccedente l'aliquota annua specificata. Per contro, il Gestore sarà autorizzato a trattenere l'eventuale differenza in difetto tra gli Oneri amministrativi e di esercizio e le spese amministrative a carico delle Azioni secondo l'aliquota fissata e le spese effettivamente sostenute dalla Sicav.

**Destinazione dei proventi:** Accumulazione

**Frequenza di calcolo e di pubblicazione del valore unitario delle quote :** Il Valore Patrimoniale Netto per Azione di ciascuna classe verrà calcolato ogni Giorno di Valutazione nella valuta della relativa classe. Il valore delle Azioni, è pubblicato quotidianamente con indicazione della relativa data di riferimento sul sito internet [www.jpmorganassetmanagement.it](http://www.jpmorganassetmanagement.it).

---

**Denominazione Società:** Jpmorgan funds

**Denominazione:** JPM Africa Equity A (acc) perf EUR

**Gestore:** JPMorgan Asset Management (Europe) S.r.l.

**Data di inizio operatività:** 09/12/2008

**Macro Categoria:** Azionario

**Categoria:** Azionari specializzati

**Codice Old Mutual:** FF2085

**Codice ISIN:** LU0355584979

**Finalità:** Mira ad offrire la crescita a lungo termine del capitale investendo principalmente in un portafoglio di società africane.

**Tipologia di gestione:** A benchmark

**Stile di gestione:** Attivo

**Grado di scostamento in termini di rischio rispetto al benchmark:** Contenuto

**Obiettivo della gestione:** L'OICR è caratterizzato da una gestione attiva. Il gestore non si propone di replicare la composizione del benchmark, ma ricerca un apprezzamento degli attivi del comparto attraverso l'investimento in strumenti finanziari selezionati in base alle finalità e alle caratteristiche specifiche del comparto stesso. L'investimento nell'OICR può essere valutato attraverso il confronto con un benchmark, ossia un parametro di riferimento costituito da indici elaborati da soggetti terzi che individua il profilo di rischio dell'investimento e le caratteristiche del mercato in cui tipicamente il comparto investe.

**Valuta di denominazione:** Eur

**Grado di rischio:** Alto

**Valore quota assegnato:** T+0

#### Politica di investimento e rischi specifici

**Principali tipologie di strumenti finanziari:** Almeno il 67% degli attivi complessivi del Comparto (escluso il denaro e strumenti equivalenti) viene investito in azioni e titoli legati ad azioni di società costituite ai sensi delle disposizioni legislative vigenti, e con sede legale, nei paesi africani, o con la parte preponderante delle proprie attività economiche in Africa, anche se sono quotate altrove.

L'investimento in titoli non negoziati su Mercati Regolamentati sarà limitato al 10% dell' attivo netto del Comparto.

L'esposizione azionaria può essere realizzata mediante investimento in azioni, ricevute di deposito, warrant e altri diritti di partecipazione. Fermo restando quanto sopra, l'esposizione azionaria può essere ottenuta, in misura limitata, anche mediante investimento in titoli convertibili, titoli indicizzati, certificati di partecipazione e certificati indicizzati ai mercati azionari. Titoli di debito a tasso fisso e variabile, denaro ed equivalenti possono essere detenuti in via residuale. Il Comparto può inoltre investire in OICVM e altri OIC.

Il Comparto può investire in attivi denominati in qualsiasi valuta e l'esposizione valutaria può essere coperta. Il Comparto può investire in strumenti finanziari derivati per una gestione efficiente del portafoglio e motivi di copertura.

Le tecniche e gli strumenti legati a titoli trasferibili e strumenti del mercato monetario (incluse, ma non limitate a, operazioni di prestito titoli o contratti a pronti contro termine) possono essere utilizzati ai fini di una gestione efficiente del portafoglio.

**Aree geografiche/mercati di riferimento:** Una parte notevole degli attivi del Comparto sarà investita nell'Africa "emergente" (compresi, ma non solo, Sudafrica, Marocco ed Egitto). In aggiunta a questi mercati africani di base, il Comparto investirà altresì in paesi di "frontiera" e altri paesi a

**Categorie di emittenti:** Una parte ragguardevole degli attivi del Comparto sarà investita in società che operano nel campo delle risorse naturali. Le società che operano nel settore delle risorse naturali sono quelle impegnate nello sfruttamento e sviluppo, raffinazione, produzio

**Specifici fattori di rischio:** Rischio di credito, Rischio emittente/controparte, Rischio liquidità, Rischio di fattori politici ed economici

**Tecnica di gestione:** Analisi economico/finanziarie per la selezione principalmente di aziende che presentano un profilo di investimento interessante in relazione a parametri di valutazione ritenuti significativi.

**Parametro di riferimento:** MSCI EFM Africa NR USD

**Classi di quote:** a

**Utilità attesa (dato espresso in %):** 0,60

#### Oneri e spese

**Commissione di gestione su base annua (dato espresso in %):** 1,50

Si segnala che il fondo potrebbe prevedere delle commissioni di overperformance. Per la definizione dell'entità delle stesse e del metodo di calcolo applicato, si rinvia alla documentazione contrattuale della Società.

**Altri oneri:** Commissioni sulle operazioni

A ogni Comparto verranno addebitati tutti i costi e tutte le spese sostenuti per l'acquisto e la vendita di titoli e strumenti finanziari, ivi compresi, a titolo esemplificativo ma non esaustivo, commissioni di intermediazione, interessi, imposte, oneri



statali, altri addebiti e tributi e tutti gli eventuali altri oneri correlati alle operazioni, esclusi costi e spese di custodia (collettivamente "Commissioni sulle operazioni") di pertinenza di ciascun Comparto. Tali costi e spese verranno suddivisi tra le Classi di Azioni che compongono il Comparto di pertinenza.

#### Oneri straordinari

A ogni Comparto verranno addebitati tutti gli oneri straordinari, ivi compresi, a titolo esemplificativo ma non esaustivo, le spese legali, gli interessi e l'intero ammontare di imposte, tributi, tasse o altri addebiti simili imposti al Comparto o al relativo patrimonio, esclusa la Taxe d'abonnement.

#### Oneri amministrativi e di esercizio

La Sicav si farà carico di tutti i costi ordinari di esercizio ("Oneri amministrativi e di esercizio"), ivi compresi, a titolo esemplificativo ma non esaustivo, i costi di costituzione, registrazione e organizzazione della Sicav; le commissioni dovute al Depositario e le commissioni ordinarie di deposito a fronte dei costi per le operazioni e la custodia e le commissioni dovute ai fiduciari; commissioni a fronte dei costi per la tenuta dei conti e servizi amministrativi; commissioni dovute al Conservatore del Registro e Rappresentante per i trasferimenti a fronte dei servizi relativi alla conservatoria del registro e ai trasferimenti; commissioni e spese vive, in misura ragionevole, sostenute dal Gestore; commissioni e spese vive, in misura ragionevole, sostenute dagli agenti per i pagamenti e dai rappresentanti; l'imposta lussemburghese Taxe d'abonnement; gli emolumenti agli Amministratori (non verranno corrisposte commissioni agli Amministratori che siano anche amministratori o dipendenti di JPMorgan Chase & Co.); e altre spese vive, in misura ragionevole, sostenute dagli Amministratori; spese legali e di revisione; costi di registrazione e quotazione, ivi compresi i costi di traduzione; costo della pubblicazione dei prezzi delle Azioni e distribuzione a mezzo posta, telefono, fax o tramite altro sistema di comunicazione elettronico; costi relativi alla preparazione, alla stampa e alla distribuzione del Prospetto informativo, del Prospetto/i Semplificato e di altra documentazione inerente le offerte, relazioni finanziarie e altri documenti da distribuire agli Azionisti. Non sono comprese tra gli Oneri amministrativi e di esercizio le Commissioni sulle operazioni e gli Oneri straordinari sopra illustrati. I costi sostenuti in relazione alla costituzione di nuovi Comparti possono essere ammortizzati in un periodo non superiore a cinque anni, in accordo con quanto previsto dalla normativa lussemburghese. La Sicav cerca di proteggere gli Azionisti dalle fluttuazioni dei propri Oneri amministrativi e di esercizio. A tale scopo, la Sicav ha pattuito con il Gestore che tutti gli Oneri amministrativi e di esercizio eccedenti l'aliquota annua specificata nella tabella 1 saranno a carico del Gestore. Gli Oneri amministrativi e di esercizio verranno ripartiti tra i Comparti cui sono attribuibili, ovvero tra tutte i Comparti e le Classi di Azioni proporzionalmente al Valore Patrimoniale Netto di ciascuna (oppure in misura equa e ragionevole quale verrà indicata dagli Amministratori). Gli Oneri amministrativi e di esercizio attribuibili alla Classe di Azione A variano da un massimo dello 0,60% ad un minimo dello 0,20%. (Rimandiamo al Prospetto Informativo della Società di Gestione per maggiori informazioni sui singoli fondi). Il Gestore si farà carico della parte di tali costi eccedente l'aliquota annua specificata. Per contro, il Gestore sarà autorizzato a trattenere l'eventuale differenza in difetto tra gli Oneri amministrativi e di esercizio e le spese amministrative a carico delle Azioni secondo l'aliquota fissata e le spese effettivamente sostenute dalla Sicav.

**Destinazione dei proventi:** Accumulazione

**Frequenza di calcolo e di pubblicazione del valore unitario delle quote :** Il Valore Patrimoniale Netto per Azione di ciascuna classe verrà calcolato ogni Giorno di Valutazione nella valuta della relativa classe. Il valore delle Azioni, è pubblicato quotidianamente con indicazione della relativa data di riferimento sul sito internet [www.jpmorganassetmanagement.it](http://www.jpmorganassetmanagement.it).

---

**Denominazione Società:** Jpmorgan funds

**Denominazione:** JPM Europe High Yield Bond A (inc) EUR

**Gestore:** JPMorgan Asset Management (Europe) S.r.l.

**Data di inizio operatività:** 05/10/1998

**Macro Categoria:** Obbligazionario

**Categoria:** Obbligazionari puri euro corporate

**Codice Old Mutual:** FF4005

**Codice ISIN:** LU0091079839

**Finalità:** crescita del capitale.

**Tipologia di gestione:** A benchmark

**Stile di gestione:** Attivo

**Grado di scostamento in termini di rischiosità rispetto al benchmark:** Contenuto

**Obiettivo della gestione:** L'OICR è caratterizzato da una gestione attiva. Il gestore non si propone di replicare la composizione del benchmark, ma ricerca un apprezzamento degli attivi del comparto attraverso l'investimento in strumenti finanziari selezionati in base alle finalità e alle caratteristiche specifiche del comparto stesso. L'investimento nell'OICR può essere valutato attraverso il confronto con un benchmark, ossia un parametro di riferimento costituito da indici elaborati da soggetti terzi che individua il profilo di rischio dell'investimento e le caratteristiche del mercato in cui tipicamente il comparto investe.

**Valuta di denominazione:** Eur

**Grado di rischio:** Medio alto

**Valore quota assegnato:** T+0

#### Politica di investimento e rischi specifici

**Principali tipologie di strumenti finanziari:** Almeno il 67% degli attivi del Comparto (ad esclusione della liquidità e di strumenti equivalenti) sarà investito, direttamente o tramite strumenti finanziari derivati, in titoli di debito con rating inferiore a investment grade. Il Comparto può investire in titoli di debito sprovvisti di rating. Inoltre può detenere fino al 5% del suo patrimonio in titoli Contingent Convertible (CoCo bond).

**Aree geografiche/mercati di riferimento:** prevalentemente Europa.

**Categorie di emittenti:** Dato non definito a priori dal gestore in quanto non vincolante ai fini della realizzazione della politica di investimento.

**Specifici fattori di rischio:** rischio tassi di interesse, rischio tassi di cambio, rischio utilizzo strumenti finanziari derivati, rischio utilizzo titoli Contingent Convertible ( conversione da obbligazioni in azioni ad un prezzo per azione scontato, svalutazione temporanea o permanente del titolo e/o la cessazione o il differimento del pagamento della cedola).

**Tecnica di gestione:** L'approccio alla selezione dei titoli è di tipo Blend, ovvero dato dalla combinazione delle strategie Bottom up e Top down. Si base inoltre sull'analisi dei fondamentali.

**Parametro di riferimento:** BofAML Euro HY Constrnd Non-Fincl TR EUR

**Classi di quote:** a

**Utilità attesa (dato espresso in %):** 0,30

#### Oneri e spese

**Commissione di gestione su base annua (dato espresso in %):** 0,75

**Si segnala che il fondo potrebbe prevedere delle commissioni di overperformance. Per la definizione dell'entità delle stesse e del metodo di calcolo applicato, si rinvia alla documentazione contrattuale della Società.**

**Altri oneri:** Commissioni sulle operazioni

A ogni Comparto verranno addebitati tutti i costi e tutte le spese sostenuti per l'acquisto e la vendita di titoli e strumenti finanziari, ivi compresi, a titolo esemplificativo ma non esaustivo, commissioni di intermediazione, interessi, imposte, oneri statali, altri addebiti e tributi e tutti gli eventuali altri oneri correlati alle operazioni, esclusi costi e spese di custodia (collettivamente "Commissioni sulle operazioni") di pertinenza di ciascun Comparto. Tali costi e spese verranno suddivisi tra le Classi di Azioni che compongono il Comparto di pertinenza.

**Oneri straordinari**

A ogni Comparto verranno addebitati tutti gli oneri straordinari, ivi compresi, a titolo esemplificativo ma non esaustivo, le spese legali, gli interessi e l'intero ammontare di imposte, tributi, tasse o altri addebiti simili imposti al Comparto o al relativo patrimonio, esclusa la Taxe d'abonnement.

**Oneri amministrativi e di esercizio**

La Sicav si farà carico di tutti i costi ordinari di esercizio ("Oneri amministrativi e di esercizio"), ivi compresi, a titolo esemplificativo ma non esaustivo, i costi di costituzione, registrazione e organizzazione della Sicav; le commissioni dovute al

Depositario e le commissioni ordinarie di deposito a fronte dei costi per le operazioni e la custodia e le commissioni dovute ai fiduciari; commissioni a fronte dei costi per la tenuta dei conti e servizi amministrativi; commissioni dovute al Conservatore del Registro e Rappresentante per i trasferimenti a fronte dei servizi relativi alla conservatoria del registro e ai trasferimenti; commissioni e spese vive, in misura ragionevole, sostenute dal Gestore; commissioni e spese vive, in misura ragionevole, sostenute dagli agenti per i pagamenti e dai rappresentanti; l'imposta lussemburghese Taxe d'abonnement; gli emolumenti agli Amministratori (non verranno corrisposte commissioni agli Amministratori che siano anche amministratori o dipendenti di JPMorgan Chase & Co.); e altre spese vive, in misura ragionevole, sostenute dagli Amministratori; spese legali e di revisione; costi di registrazione e quotazione, ivi compresi i costi di traduzione; costo della pubblicazione dei prezzi delle Azioni e distribuzione a mezzo posta, telefono, fax o tramite altro sistema di comunicazione elettronico; costi relativi alla preparazione, alla stampa e alla distribuzione del Prospetto informativo, del Prospetto/i Semplificato e di altra documentazione inerente le offerte, relazioni finanziarie e altri documenti da distribuire agli Azionisti. Non sono comprese tra gli Oneri amministrativi e di esercizio le Commissioni sulle operazioni e gli Oneri straordinari sopra illustrati. I costi sostenuti in relazione alla costituzione di nuovi Comparti possono essere ammortizzati in un periodo non superiore a cinque anni, in accordo con quanto previsto dalla normativa lussemburghese. La Sicav cerca di proteggere gli Azionisti dalle fluttuazioni dei propri Oneri amministrativi e di esercizio. A tale scopo, la Sicav ha pattuito con il Gestore che tutti gli Oneri amministrativi e di esercizio eccedenti l'aliquota annua specificata nella tabella 1 saranno a carico del Gestore. Gli Oneri amministrativi e di esercizio verranno ripartiti tra i Comparti cui sono attribuibili, ovvero tra tutte i Comparti e le Classi di Azioni proporzionalmente al Valore Patrimoniale Netto di ciascuna (oppure in misura equa e ragionevole quale verrà indicata dagli Amministratori). Gli Oneri amministrativi e di esercizio attribuibili alla Classe di Azione A variano da un massimo dello 0,60% ad un minimo dello 0,20%. (Rimandiamo al Prospetto Informativo della Società di Gestione per maggiori informazioni sui singoli fondi). Il Gestore si farà carico della parte di tali costi eccedente l'aliquota annua specificata. Per contro, il Gestore sarà autorizzato a trattenere l'eventuale differenza in difetto tra gli Oneri amministrativi e di esercizio e le spese amministrative a carico delle Azioni secondo l'aliquota fissata e le spese effettivamente sostenute dalla Sicav.

**Destinazione dei proventi:** Distribuzione

**Frequenza di calcolo e di pubblicazione del valore unitario delle quote :** Il Valore Patrimoniale Netto per Azione di ciascuna classe verrà calcolato ogni Giorno di Valutazione nella valuta della relativa classe. Il valore delle Azioni, è pubblicato quotidianamente con indicazione della relativa data di riferimento sul sito internet [www.jpmorganassetmanagement.it](http://www.jpmorganassetmanagement.it).

---

**Denominazione Società:** Jpmorgan funds

**Denominazione:** JPM Global Bond Opps A (acc) - EUR Hdg

**Gestore:** JPMorgan Asset Management (Europe) S.r.l.

**Data di inizio operatività:** 16/04/2013

**Macro Categoria:** Obbligazionario

**Categoria:** Obbligazionari misti internazionali

**Codice Old Mutual:** FF4023

**Codice ISIN:** LU0890597635

**Finalità:** crescita del capitale.

**Tipologia di gestione:** A benchmark

**Stile di gestione:** Attivo

**Grado di scostamento in termini di rischiosità rispetto al benchmark:** Significativo

**Old Mutual Wealth Italy S.p.A.**

Cap. Soc. Euro 23.300.000 - Codice Fiscale, Partita IVA e iscrizione al Registro delle Imprese di Milano n. 11591250151 - R.E.A.: n. 1480877 - Autorizzata all'esercizio delle assicurazioni con Provvedimento ISVAP del 29/10/97 (G.U. n. 265 del 13/11/97) - Iscritta all'Albo delle Imprese di assicurazione e riassicurazione: n. 1.00130 - Società soggetta alla direzione e al coordinamento della società inglese Old Mutual Wealth Management Ltd. ed appartenente al Gruppo Old Mutual

**Obiettivo della gestione:** L'OICR è caratterizzato da una gestione attiva. Il gestore non si propone di replicare la composizione del benchmark, ma ricerca un apprezzamento degli attivi del comparto attraverso l'investimento in strumenti finanziari selezionati in base alle finalità e alle caratteristiche specifiche del comparto stesso. L'investimento nell'OICR può essere valutato attraverso il confronto con un benchmark, ossia un parametro di riferimento costituito da indici elaborati da soggetti terzi che individua il profilo di rischio dell'investimento e le caratteristiche del mercato in cui tipicamente il comparto investe.

**Valuta di denominazione:** Eur

**Grado di rischio:** Medio alto

**Valore quota assegnato:** T+0

#### Politica di investimento e rischi specifici

**Principali tipologie di strumenti finanziari:** Almeno il 67% del patrimonio del comparto (ad esclusione della liquidità e di strumenti equivalenti) sarà investito, direttamente o tramite strumenti finanziari derivati, in titoli di debito, inclusi, a titolo non esaustivo, titoli di debito, nonché in titoli di debito societari, asset-backed securities, mortgage-backed securities (cover bond inclusi) e valute.

**Aree geografiche/mercati di riferimento:** Qualsiasi paese, ivi compresi i Mercati Emergenti.

**Categorie di emittenti:** Governi e agenzie governative, enti statali e provinciali e organismi sovranazionali.

**Specifici fattori di rischio:** rischio volatilità, rischio credito, rischio mercati emergenti, rischio liquidità, rischio paese, rischio di credito, rischio utilizzo strumenti finanziari derivati.

**Tecnica di gestione:** Il Comparto investirà in chiave opportunistica, attraverso posizioni sia lunghe che corte (assunte tramite l'utilizzo di strumenti finanziari derivati), in una molteplicità di paesi, settori, valute e titoli di debito appartenenti a diverse categorie di rating, e pertanto dette allocazioni potranno variare in misura significativa nel tempo.

**Parametro di riferimento:** BarCap Multiverse TR

**Classi di quote:** ah

**Utilità attesa (dato espresso in %):** 0,40

#### Oneri e spese

**Commissione di gestione su base annua (dato espresso in %):** 1,00

**Si segnala che il fondo potrebbe prevedere delle commissioni di overperformance. Per la definizione dell'entità delle stesse e del metodo di calcolo applicato, si rinvia alla documentazione contrattuale della Società.**

**Altri oneri:** Commissioni sulle operazioni

A ogni Comparto verranno addebitati tutti i costi e tutte le spese sostenute per l'acquisto e la vendita di titoli e strumenti finanziari, ivi compresi, a titolo esemplificativo ma non esaustivo, commissioni di intermediazione, interessi, imposte, oneri statali, altri addebiti e tributi e tutti gli eventuali altri oneri correlati alle operazioni, esclusi costi e spese di custodia (collettivamente "Commissioni sulle operazioni") di pertinenza di ciascun Comparto. Tali costi e spese verranno suddivisi tra le Classi di Azioni che compongono il Comparto di pertinenza.

**Oneri straordinari**

A ogni Comparto verranno addebitati tutti gli oneri straordinari, ivi compresi, a titolo esemplificativo ma non esaustivo, le spese legali, gli interessi e l'intero ammontare di imposte, tributi, tasse o altri addebiti simili imposti al Comparto o al relativo patrimonio, esclusa la Taxe d'abonnement.

**Oneri amministrativi e di esercizio**

La Sicav si farà carico di tutti i costi ordinari di esercizio ("Oneri amministrativi e di esercizio"), ivi compresi, a titolo esemplificativo ma non esaustivo, i costi di costituzione, registrazione e organizzazione della Sicav; le commissioni dovute al Depositario e le commissioni ordinarie di deposito a fronte dei costi per le operazioni e la custodia e le commissioni dovute ai fiduciari; commissioni a fronte dei costi per la tenuta dei conti e servizi amministrativi; commissioni dovute al Conservatore del Registro e Rappresentante per i trasferimenti a fronte dei servizi relativi alla conservatoria del registro e ai trasferimenti; commissioni e spese vive, in misura ragionevole, sostenute dal Gestore; commissioni e spese vive, in misura ragionevole, sostenute dagli agenti per i pagamenti e dai rappresentanti; l'imposta lussemburghese Taxe d'abonnement; gli emolumenti agli Amministratori (non verranno corrisposte commissioni agli Amministratori che siano anche amministratori o dipendenti di JPMorgan Chase & Co.); e altre spese vive, in misura ragionevole, sostenute dagli

Amministratori; spese legali e di revisione; costi di registrazione e quotazione, ivi compresi i costi di traduzione; costo della pubblicazione dei prezzi delle Azioni e distribuzione a mezzo posta, telefono, fax o tramite altro sistema di comunicazione elettronico; costi relativi alla preparazione, alla stampa e alla distribuzione del Prospetto informativo, del Prospetto/i Semplificato e di altra documentazione inerente le offerte, relazioni finanziarie e altri documenti da distribuire agli Azionisti. Non sono comprese tra gli Oneri amministrativi e di esercizio le Commissioni sulle operazioni e gli Oneri straordinari sopra illustrati. I costi sostenuti in relazione alla costituzione di nuovi Comparti possono essere ammortizzati in un periodo non superiore a cinque anni, in accordo con quanto previsto dalla normativa lussemburghese. La Sicav cerca di proteggere gli Azionisti dalle fluttuazioni dei propri Oneri amministrativi e di esercizio. A tale scopo, la Sicav ha pattuito con il Gestore che tutti gli Oneri amministrativi e di esercizio eccedenti l'aliquota annua specificata nella tabella 1 saranno a carico del Gestore. Gli Oneri amministrativi e di esercizio verranno ripartiti tra i Comparti cui sono attribuibili, ovvero tra tutte i Comparti e le Classi di Azioni proporzionalmente al Valore Patrimoniale Netto di ciascuna (oppure in misura equa e ragionevole quale verrà indicata dagli Amministratori). Gli Oneri amministrativi e di esercizio attribuibili alla Classe di Azione A variano da un massimo dello 0,60% ad un minimo dello 0,20%. (Rimandiamo al Prospetto Informativo della Società di Gestione per maggiori informazioni sui singoli fondi). Il Gestore si farà carico della parte di tali costi eccedente l'aliquota annua specificata. Per contro, il Gestore sarà autorizzato a trattenere l'eventuale differenza in difetto tra gli Oneri amministrativi e di esercizio e le spese amministrative a carico delle Azioni secondo l'aliquota fissata e le spese effettivamente sostenute dalla Sicav.

**Destinazione dei proventi:** Accumulazione

**Frequenza di calcolo e di pubblicazione del valore unitario delle quote :** Il Valore Patrimoniale Netto per Azione di ciascuna classe verrà calcolato ogni Giorno di Valutazione nella valuta della relativa classe. Il valore delle Azioni, è pubblicato quotidianamente con indicazione della relativa data di riferimento sul sito internet [www.jpmorganassetmanagement.it](http://www.jpmorganassetmanagement.it).

---

**Denominazione Società:** Franklin templeton investment funds

**Denominazione:** Franklin US Opportunities A Acc €

**Gestore:** Franklin Templeton International Services

**Data di inizio operatività:** 01/09/2006

**Macro Categoria:** Azionario

**Categoria:** Azionari Nord America

**Codice Old Mutual:** FT2047

**Codice ISIN:** LU0260869739

**Finalità:** aumentare il valore dei suoi investimenti a medio - lungo termine.

**Tipologia di gestione:** A benchmark

**Stile di gestione:** Attivo

**Grado di scostamento in termini di rischiosità rispetto al benchmark:** Contenuto

**Obiettivo della gestione:** L'OICR è caratterizzato da una gestione attiva. Il gestore non si propone di replicare la composizione del benchmark, ma ricerca un apprezzamento degli attivi del comparto attraverso l'investimento in strumenti finanziari selezionati in base alle finalità e alle caratteristiche specifiche del comparto stesso. L'investimento nell'OICR può essere valutato attraverso il confronto con un benchmark, ossia un parametro di riferimento costituito da indici elaborati da soggetti terzi che individua il profilo di rischio dell'investimento e le caratteristiche del mercato in cui tipicamente il comparto investe.

**Valuta di denominazione:** Eur

**Grado di rischio:** Alto

**Valore quota assegnato:** T+0

**Politica di investimento e rischi specifici**

**Principali tipologie di strumenti finanziari:** Il Comparto investe principalmente in titoli azionari di società statunitensi che evidenziano crescita in accelerazione, redditività in aumento oppure crescita o potenziale di crescita superiore alla media rispetto all'economia nel suo complesso

**Aree geografiche/mercati di riferimento:** Principalmente Stati Uniti.

**Categorie di emittenti:** Titoli di società a bassa, media e grande capitalizzazione con potenziale di crescita notevole in un ampio spettro di settori

**Specifici fattori di rischio:** Rischio di liquidità: il rischio che sorge quando condizioni di mercato sfavorevoli influenzano la capacità di vendere attività nel momento necessario.

La minore liquidità può avere un impatto negativo sul prezzo delle attività

**Tecnica di gestione:** In sede di selezione degli investimenti azionari, il Gestore del Portafoglio adotta un processo di ricerca fondamentale bottom-up mirato a società ritenute dotate di caratteristiche di crescita sostenibili e che soddisfano criteri di crescita, qualità e valutazione.

**Parametro di riferimento:** Russell 3000 Growth TR USD

**Classi di quote:** A acc

**Utilità attesa (dato espresso in %):** 0,60

### Oneri e spese

**Commissione di gestione su base annua (dato espresso in %):** 1,50

**Si segnala che il fondo potrebbe prevedere delle commissioni di overperformance. Per la definizione dell'entità delle stesse e del metodo di calcolo applicato, si rinvia alla documentazione contrattuale della Società.**

**Altri oneri:** Per i servizi prestati in qualità di Banca Depositaria della Società, quest'ultima corrisponde a J.P. Morgan Bank Luxembourg S.A. una commissione annuale, variabile in considerazione della natura degli investimenti dei singoli Comparti e compresa tra un minimo pari allo 0,01% ed un massimo pari allo 0,14% del valore del patrimonio netto di ciascun Comparto. Tale commissione sarà calcolata e accreditata giornalmente e sarà pagata posticipatamente con cadenza mensile alla Banca Depositaria dalla Società.

Franklin Templeton International Services S.A. in qualità di Agente del Registro e del Trasferimento, Societario, Domiciliatario e Amministrativo, riceve a titolo di remunerazione una commissione annuale massima pari allo 0,20% del valore del patrimonio netto della Società, più un importo fisso aggiuntivo per conto Azionista al livello della Classe di Azione rilevante nel corso del periodo di un (1) anno. Tale commissione sarà calcolata e accreditata giornalmente e sarà pagata posticipatamente con cadenza mensile a Franklin Templeton International Services S.A. dalla Società. I Gestori di Portafoglio ricevono dalla Società una commissione mensile di gestione degli investimenti pari a una determinata percentuale annua del patrimonio netto giornaliero di ogni Comparto, rettificato durante l'anno.

I Gestori del Portafoglio possono stipulare con broker-dealer, persone giuridiche e non fisiche, accordi di soft commission solo quando vi sia un vantaggio diretto e identificabile per i clienti dei Gestori stessi, compresa la Società, e quando i Gestori siano certi che le transazioni che producono soft commission sono fatte in buona fede, nel rigoroso rispetto delle disposizioni normative applicabili e nel supremo interesse della Società. Gli eventuali accordi di questo tipo potranno essere stipulati dai Gestori del Portafoglio secondo condizioni compatibili con le migliori prassi di mercato. L'uso di soft commission dovrà essere indicato nelle relazioni periodiche. La Società sostiene i propri costi operativi compresi, ma non limitatamente, ai costi per l'acquisto e la vendita dei titoli sottostanti, tasse governative e statali, oneri legali e di revisione, premi assicurativi, spese di interessi, spese per le relazioni e le pubblicazioni, spese postali, telefoniche e di telefax. Tutte le spese vengono valutate e accumulate giornalmente nel calcolo del valore patrimoniale netto di ogni Comparto. In aggiunta, per rimborsare ogni spesa sostenuta in relazione all'intermediazione con gli Azionisti e alla gestione delle Azioni, al Distributore Principale viene dedotta e pagata una commissione di mantenimento pari ad una determinata percentuale annua del valore patrimoniale netto medio applicabile. Tale importo viene computato giornalmente e dedotto e pagato mensilmente al Distributore Principale. La commissione di mantenimento applicata varia da un massimo dello 0,50% ad un minimo dello 0,10%.

**Destinazione dei proventi:** Accumulazione

**Frequenza di calcolo e di pubblicazione del valore unitario delle quote** : Il valore unitario delle Azioni di ciascun Comparto e Classe è calcolato quotidianamente e pubblicato, con periodicità giornaliera, con l'indicazione della data di riferimento del predetto valore sul Sito web della società: www.franklintempleton.it.

---

## Denominazione Società: Franklin templeton investment funds

### Denominazione: Templeton Frontier Markets A Acc €

**Gestore:** Franklin Templeton International Services

**Data di inizio operatività:** 14/10/2008

**Macro Categoria:** Azionario

**Categoria:** Azionari specializzati

**Codice Old Mutual:** FT2048

**Codice ISIN:** LU0390137031

**Finalità:** aumentare il valore dei suoi investimenti a medio - lungo termine.

**Tipologia di gestione:** A benchmark

**Stile di gestione:** Attivo

**Grado di scostamento in termini di rischiosità rispetto al benchmark:** Contenuto

**Obiettivo della gestione:** L'OICR è caratterizzato da una gestione attiva. Il gestore non si propone di replicare la composizione del benchmark, ma ricerca un apprezzamento degli attivi del comparto attraverso l'investimento in strumenti finanziari selezionati in base alle finalità e alle caratteristiche specifiche del comparto stesso. L'investimento nell'OICR può essere valutato attraverso il confronto con un benchmark, ossia un parametro di riferimento costituito da indici elaborati da soggetti terzi che individua il profilo di rischio dell'investimento e le caratteristiche del mercato in cui tipicamente il comparto investe.

**Valuta di denominazione:** Eur

**Grado di rischio:** Alto

**Valore quota assegnato:** T+0

#### Politica di investimento e rischi specifici

**Principali tipologie di strumenti finanziari:** Il Fondo investe principalmente in: azioni emesse da società di qualunque dimensione situate, o che conducono attività significative, nei mercati di frontiera.

Il Fondo può investire in misura minore in: azioni, titoli legati ad azioni od obbligazioni emesse da società di qualunque dimensione, situate in qualsiasi paese; derivati a fini di copertura e di gestione efficiente del portafoglio

**Aree geografiche/mercati di riferimento:** I paesi dei Mercati di Frontiera sono paesi dei Mercati Emergenti più arretrati e meno accessibili, che dispongono tuttavia di mercati azionari "investibili"; essi comprendono i paesi definiti come Mercati di Frontiera dall'International Finance Corporati

**Categorie di emittenti:** Dato non definito a priori dal gestore in quanto non vincolante ai fini della realizzazione della politica di investimento.

**Specifici fattori di rischio:** Rischio valutario-Rischio dei mercati emergenti-Rischio di liquidità-Rischio operativo.

**Tecnica di gestione:** Il processo di selezione degli strumenti finanziari può essere articolato in 5 fasi: Identificazione di titoli interessanti tramite una masterlist in cui sono raccolti i dati relativi a più di 14000 società; analisi di alcuni titoli potenzialmente interessanti; approvazione di una lista più ristretta composta da 600 titoli; definizione del portafoglio; Valutazione e gestione del portafoglio

**Parametro di riferimento:** MSCI Frontier Markets NR

**Classi di quote:** A acc

Utilità attesa (dato espresso in %): 0,84

#### Oneri e spese

Commissione di gestione su base annua (dato espresso in %): 2,10

Si segnala che il fondo potrebbe prevedere delle commissioni di overperformance. Per la definizione dell'entità delle stesse e del metodo di calcolo applicato, si rinvia alla documentazione contrattuale della Società.

**Altri oneri:** Per i servizi prestati in qualità di Banca Depositaria della Società, quest'ultima corrisponde a J.P. Morgan Bank Luxembourg S.A. una commissione annuale, variabile in considerazione della natura degli investimenti dei singoli Comparti e compresa tra un minimo pari allo 0,01% ed un massimo pari allo 0,14% del valore del patrimonio netto di ciascun Comparto. Tale commissione sarà calcolata e accreditata giornalmente e sarà pagata posticipatamente con cadenza mensile alla Banca Depositaria dalla Società.

Franklin Templeton International Services S.A. in qualità di Agente del Registro e del Trasferimento, Societario, Domiciliatario e Amministrativo, riceve a titolo di remunerazione una commissione annuale massima pari allo 0,20% del valore del patrimonio netto della Società, più un importo fisso aggiuntivo per conto Azionista al livello della Classe di Azione rilevante nel corso del periodo di un (1) anno. Tale commissione sarà calcolata e accreditata giornalmente e sarà pagata posticipatamente con cadenza mensile a Franklin Templeton International Services S.A. dalla Società. I Gestori di Portafoglio ricevono dalla Società una commissione mensile di gestione degli investimenti pari a una determinata percentuale annua del patrimonio netto giornaliero di ogni Comparto, rettificato durante l'anno.

I Gestori del Portafoglio possono stipulare con broker-dealer, persone giuridiche e non fisiche, accordi di soft commission solo quando vi sia un vantaggio diretto e identificabile per i clienti dei Gestori stessi, compresa la Società, e quando i Gestori siano certi che le transazioni che producono soft commission sono fatte in buona fede, nel rigoroso rispetto delle disposizioni normative applicabili e nel supremo interesse della Società. Gli eventuali accordi di questo tipo potranno essere stipulati dai Gestori del Portafoglio secondo condizioni compatibili con le migliori prassi di mercato. L'uso di soft commission dovrà essere indicato nelle relazioni periodiche. La Società sostiene i propri costi operativi compresi, ma non limitatamente, ai costi per l'acquisto e la vendita dei titoli sottostanti, tasse governative e statali, oneri legali e di revisione, premi assicurativi, spese di interessi, spese per le relazioni e le pubblicazioni, spese postali, telefoniche e di telefax. Tutte le spese vengono valutate e accumulate giornalmente nel calcolo del valore patrimoniale netto di ogni Comparto. In aggiunta, per rimborsare ogni spesa sostenuta in relazione all'intermediazione con gli Azionisti e alla gestione delle Azioni, al Distributore Principale viene dedotta e pagata una commissione di mantenimento pari ad una determinata percentuale annua del valore patrimoniale netto medio applicabile. Tale importo viene computato giornalmente e dedotto e pagato mensilmente al Distributore Principale. La commissione di mantenimento applicata varia da un massimo dello 0,50% ad un minimo dello 0,10%.

**Destinazione dei proventi:** Accumulazione

**Frequenza di calcolo e di pubblicazione del valore unitario delle quote :** Il valore unitario delle Azioni di ciascun Comparto e Classe è calcolato quotidianamente e pubblicato, con periodicità giornaliera, con l'indicazione della data di riferimento del predetto valore sul Sito web della società: [www.franklintempleton.it](http://www.franklintempleton.it).

---

**Denominazione Società:** Franklin templeton investment funds

**Denominazione:** Franklin Technology A Acc €

**Gestore:** Franklin Templeton International Services

**Data di inizio operatività:** 01/09/2006

**Macro Categoria:** Azionario

**Categoria:** Azionari specializzati

**Codice Old Mutual:** FT2049

**Codice ISIN:** LU0260870158



**Finalità:** aumentare il valore dei suoi investimenti a medio - lungo termine.

**Tipologia di gestione:** A benchmark

**Stile di gestione:** Attivo

**Grado di scostamento in termini di rischiosità rispetto al benchmark:** Contenuto

**Obiettivo della gestione:** L'OICR è caratterizzato da una gestione attiva. Il gestore non si propone di replicare la composizione del benchmark, ma ricerca un apprezzamento degli attivi del comparto attraverso l'investimento in strumenti finanziari selezionati in base alle finalità e alle caratteristiche specifiche del comparto stesso. L'investimento nell'OICR può essere valutato attraverso il confronto con un benchmark, ossia un parametro di riferimento costituito da indici elaborati da soggetti terzi che individua il profilo di rischio dell'investimento e le caratteristiche del mercato in cui tipicamente il comparto investe.

**Valuta di denominazione:** Eur

**Grado di rischio:** Alto

**Valore quota assegnato:** T+0

### Politica di investimento e rischi specifici

**Principali tipologie di strumenti finanziari:** Il Fondo investe principalmente in: azioni emesse da società tecnologiche di qualunque dimensione, situate in qualsiasi paese del mondo

Il Fondo può investire in misura minore in: obbligazioni di emittenti societari

**Aree geografiche/mercati di riferimento:** Tutte le aree geografiche

**Categorie di emittenti:** Il Comparto investe in titoli di grandi società affermate statunitensi e non statunitensi nonché in piccole o medie imprese, che a giudizio del Gestore del Portafoglio hanno buone opportunità emergenti di crescita.

**Specifici fattori di rischio:** Rischio dei settori biotecnologico, delle comunicazioni e tecnologico-Rischio di controparte-Rischio azionario-Rischio di cambio-Rischio dei titoli "growth"

Rischio di liquidità-Rischio di mercato-Rischio delle piccole e medie imprese

**Tecnica di gestione:** lo stile d'investimento consiste in una combinazione delle ricerche di tipo bottom up e top down. Inizialmente i manager analizzano nei dettagli un particolare settore, identificando i sotto-comparti che sembrano più interessanti, per poi focalizzare l'analisi su quei segmenti specifici e procedere a un'analisi bottom up finalizzato all'identificazione dei titoli più attraenti.

**Parametro di riferimento:** BofAML Technology 100 TR USD (in euro)

**Classi di quote:** A acc

**Utilità attesa (dato espresso in %):** 0,60

### Oneri e spese

**Commissione di gestione su base annua (dato espresso in %):** 1,50

**Si segnala che il fondo potrebbe prevedere delle commissioni di overperformance. Per la definizione dell'entità delle stesse e del metodo di calcolo applicato, si rinvia alla documentazione contrattuale della Società.**

**Altri oneri:** Per i servizi prestati in qualità di Banca Depositaria della Società, quest'ultima corrisponde a J.P. Morgan Bank Luxembourg S.A. una commissione annuale, variabile in considerazione della natura degli investimenti dei singoli Comparti e compresa tra un minimo pari allo 0,01% ed un massimo pari allo 0,14% del valore del patrimonio netto di ciascun Comparto. Tale commissione sarà calcolata e accreditata giornalmente e sarà pagata posticipatamente con cadenza mensile alla Banca Depositaria dalla Società.

Franklin Templeton International Services S.A. in qualità di Agente del Registro e del Trasferimento, Societario, Domiciliatario e Amministrativo, riceve a titolo di remunerazione una commissione annuale massima pari allo 0,20% del valore del patrimonio netto della Società, più un importo fisso aggiuntivo per conto Azionista al livello della Classe di Azione rilevante nel corso del periodo di un (1) anno. Tale commissione sarà calcolata e accreditata giornalmente e sarà pagata posticipatamente con cadenza mensile a Franklin Templeton International Services S.A. dalla Società. I Gestori di Portafoglio ricevono dalla Società una commissione mensile di gestione degli investimenti pari a una determinata percentuale annua del patrimonio netto giornaliero di ogni Comparto, rettificato durante l'anno.

I Gestori del Portafoglio possono stipulare con broker-dealer, persone giuridiche e non fisiche, accordi di soft commission solo quando vi sia un vantaggio diretto e identificabile per i clienti dei Gestori stessi, compresa la Società, e quando i

Gestori siano certi che le transazioni che producono soft commission sono fatte in buona fede, nel rigoroso rispetto delle disposizioni normative applicabili e nel supremo interesse della Società. Gli eventuali accordi di questo tipo potranno essere stipulati dai Gestori del Portafoglio secondo condizioni compatibili con le migliori prassi di mercato. L'uso di soft commission dovrà essere indicato nelle relazioni periodiche. La Società sostiene i propri costi operativi compresi, ma non limitatamente, ai costi per l'acquisto e la vendita dei titoli sottostanti, tasse governative e statali, oneri legali e di revisione, premi assicurativi, spese di interessi, spese per le relazioni e le pubblicazioni, spese postali, telefoniche e di telefax. Tutte le spese vengono valutate e accumulate giornalmente nel calcolo del valore patrimoniale netto di ogni Comparto. In aggiunta, per rimborsare ogni spesa sostenuta in relazione all'intermediazione con gli Azionisti e alla gestione delle Azioni, al Distributore Principale viene dedotta e pagata una commissione di mantenimento pari ad una determinata percentuale annua del valore patrimoniale netto medio applicabile. Tale importo viene computato giornalmente e dedotto e pagato mensilmente al Distributore Principale. La commissione di mantenimento applicata varia da un massimo dello 0,50% ad un minimo dello 0,10%.

**Destinazione dei proventi:** Accumulazione

**Frequenza di calcolo e di pubblicazione del valore unitario delle quote :** Il valore unitario delle Azioni di ciascun Comparto e Classe è calcolato quotidianamente e pubblicato, con periodicità giornaliera, con l'indicazione della data di riferimento del predetto valore sul Sito web della società: [www.franklintempleton.it](http://www.franklintempleton.it).

---

**Denominazione Società:** Franklin templeton investment funds

**Denominazione:** Templeton Global Balanced A Acc €

**Gestore:** Franklin Templeton International Services

**Data di inizio operatività:** 13/12/2004

**Macro Categoria:** Bilanciato

**Categoria:** Bilanciati-azionari

**Codice Old Mutual:** FT3006

**Codice ISIN:** LU0195953822

**Finalità:** aumentare il valore dei suoi investimenti e generare reddito a medio - lungo termine.

**Tipologia di gestione:** A benchmark

**Stile di gestione:** Attivo

**Grado di scostamento in termini di rischiosità rispetto al benchmark:** Rilevante

**Obiettivo della gestione:** L'OICR è caratterizzato da una gestione attiva. Il gestore non si propone di replicare la composizione del benchmark, ma ricerca un apprezzamento degli attivi del comparto attraverso l'investimento in strumenti finanziari selezionati in base alle finalità e alle caratteristiche specifiche del comparto stesso. L'investimento nell'OICR può essere valutato attraverso il confronto con un benchmark, ossia un parametro di riferimento costituito da indici elaborati da soggetti terzi che individua il profilo di rischio dell'investimento e le caratteristiche del mercato in cui tipicamente il comparto investe.

**Valuta di denominazione:** Eur

**Grado di rischio:** Medio alto

**Valore quota assegnato:** T+0

**Politica di investimento e rischi specifici**

**Principali tipologie di strumenti finanziari:** Il Fondo investe principalmente in: azioni e titoli legati ad azioni emessi da società di qualunque dimensione, situate in qualsiasi paese, inclusi i mercati emergenti; obbligazioni emesse da governi e società situate in qualsiasi paese, inclusi i mercati emergenti (limitatamente al 40% delle attività)

**Aree geografiche/mercati di riferimento:** tutte le aree geografiche

**Categorie di emittenti:** titoli emessi da società di qualunque dimensione.

**Specifici fattori di rischio:** Rischio di credito-Rischio valutario-Rischio dei mercati emergenti-Rischio di liquidità-Rischio dei derivati.

**Tecnica di gestione:** portafogli azionari e obbligazionari del Fondo sono gestiti da due team separati che adottano strategie differenti. Il team azionario esegue un'analisi approfondita allo scopo di selezionare singoli titoli che a suo giudizio sono significativamente sottovalutati e destinati a offrire le migliori opportunità di aumento di valore a lungo termine. Il team obbligazionario valuta singolarmente ogni emittente esaminando al contempo le tendenze generali.

**Parametro di riferimento:** Composite: 65%MSCI World and 35% JPM Global Government Bond

**Classi di quote:** A acc

**Utilità attesa (dato espresso in %):** 0,52

### Oneri e spese

**Commissione di gestione su base annua (dato espresso in %):** 1,30

**Si segnala che il fondo potrebbe prevedere delle commissioni di overperformance. Per la definizione dell'entità delle stesse e del metodo di calcolo applicato, si rinvia alla documentazione contrattuale della Società.**

**Altri oneri:** Per i servizi prestati in qualità di Banca Depositaria della Società, quest'ultima corrisponde a J.P. Morgan Bank Luxembourg S.A. una commissione annuale, variabile in considerazione della natura degli investimenti dei singoli Comparti e compresa tra un minimo pari allo 0,01% ed un massimo pari allo 0,14% del valore del patrimonio netto di ciascun Comparto. Tale commissione sarà calcolata e accreditata giornalmente e sarà pagata posticipatamente con cadenza mensile alla Banca Depositaria dalla Società.

Franklin Templeton International Services S.A. in qualità di Agente del Registro e del Trasferimento, Societario, Domiciliatario e Amministrativo, riceve a titolo di remunerazione una commissione annuale massima pari allo 0,20% del valore del patrimonio netto della Società, più un importo fisso aggiuntivo per conto Azionista al livello della Classe di Azione rilevante nel corso del periodo di un (1) anno. Tale commissione sarà calcolata e accreditata giornalmente e sarà pagata posticipatamente con cadenza mensile a Franklin Templeton International Services S.A. dalla Società. I Gestori di Portafoglio ricevono dalla Società una commissione mensile di gestione degli investimenti pari a una determinata percentuale annua del patrimonio netto giornaliero di ogni Comparto, rettificato durante l'anno.

I Gestori del Portafoglio possono stipulare con broker-dealer, persone giuridiche e non fisiche, accordi di soft commission solo quando vi sia un vantaggio diretto e identificabile per i clienti dei Gestori stessi, compresa la Società, e quando i Gestori siano certi che le transazioni che producono soft commission sono fatte in buona fede, nel rigoroso rispetto delle disposizioni normative applicabili e nel supremo interesse della Società. Gli eventuali accordi di questo tipo potranno essere stipulati dai Gestori del Portafoglio secondo condizioni compatibili con le migliori prassi di mercato. L'uso di soft commission dovrà essere indicato nelle relazioni periodiche. La Società sostiene i propri costi operativi compresi, ma non limitatamente, ai costi per l'acquisto e la vendita dei titoli sottostanti, tasse governative e statali, oneri legali e di revisione, premi assicurativi, spese di interessi, spese per le relazioni e le pubblicazioni, spese postali, telefoniche e di telefax. Tutte le spese vengono valutate e accumulate giornalmente nel calcolo del valore patrimoniale netto di ogni Comparto. In aggiunta, per rimborsare ogni spesa sostenuta in relazione all'intermediazione con gli Azionisti e alla gestione delle Azioni, al Distributore Principale viene dedotta e pagata una commissione di mantenimento pari ad una determinata percentuale annua del valore patrimoniale netto medio applicabile. Tale importo viene computato giornalmente e dedotto e pagato mensilmente al Distributore Principale. La commissione di mantenimento applicata varia da un massimo dello 0,50% ad un minimo dello 0,10%.

**Destinazione dei proventi:** Accumulazione

**Frequenza di calcolo e di pubblicazione del valore unitario delle quote** : Il valore unitario delle Azioni di ciascun Comparto e Classe è calcolato quotidianamente e pubblicato, con periodicità giornaliera, con l'indicazione della data di riferimento del predetto valore sul Sito web della società: www.franklintempleton.it.

---

## Denominazione Società: Franklin templeton investment funds

### Denominazione: Franklin Income A MDis \$

**Gestore:** FRANKLIN ADVISERS, INC.

**Data di inizio operatività:** 01/07/1999

**Macro Categoria:** Bilanciato

**Categoria:** Bilanciati-azionari

**Codice Old Mutual:** FT4003

**Codice ISIN:** LU0098860793

**Finalità:** massimizzazione del reddito mantenendo tuttavia attenzione alla rivalutazione del capitale.

**Tipologia di gestione:** A benchmark

**Stile di gestione:** Attivo

**Grado di scostamento in termini di rischiosità rispetto al benchmark:** Significativo

**Obiettivo della gestione:** L'OICR è caratterizzato da una gestione attiva. Il gestore non si propone di replicare la composizione del benchmark, ma ricerca un apprezzamento degli attivi del comparto attraverso l'investimento in strumenti finanziari selezionati in base alle finalità e alle caratteristiche specifiche del comparto stesso. L'investimento nell'OICR può essere valutato attraverso il confronto con un benchmark, ossia un parametro di riferimento costituito da indici elaborati da soggetti terzi che individua il profilo di rischio dell'investimento e le caratteristiche del mercato in cui tipicamente il comparto investe.

**Valuta di denominazione:** Usd

**Grado di rischio:** Medio alto

**Valore quota assegnato:** T+0

### Politica di investimento e rischi specifici

**Principali tipologie di strumenti finanziari:** investe in un portafoglio diversificato di valori mobiliari consistenti in titoli azionari e titoli di debito a lunga e breve scadenza. Nell'ambito della ricerca di opportunità di crescita, il Comparto investe in azioni ordinarie di società attive in diversi settori come servizi di utilità pubblica, petrolio, gas, immobili e beni di consumo.

**Aree geografiche/mercati di riferimento:** Tutte le aree geografiche

**Categorie di emittenti:** Dato non definito a priori dal gestore in quanto non vincolante ai fini della realizzazione della politica di investimento.

**Specifici fattori di rischio:** Rischio di copertura di classi di azioni-Rischio di controparte-Rischio di credito-Rischio azionario-Rischio di cambio-Rischio di tasso d'interesse-Rischio di liquidità-Rischio dei titoli con basso rating o non-investment grade-Rischio di mercato

**Tecnica di gestione:** Dato non disponibile

**Parametro di riferimento:** Composite: 1) 50% S&P 500; 2) 50% Barclays Capital US Aggregate Index

**Classi di quote:** A acc

**Utilità attesa (dato espresso in %):** 0,54

### Oneri e spese

**Commissione di gestione su base annua (dato espresso in %):** 1,35

Si segnala che il fondo potrebbe prevedere delle commissioni di overperformance. Per la definizione dell'entità delle stesse e del metodo di calcolo applicato, si rinvia alla documentazione contrattuale della Società.

**Altri oneri:** Per i servizi prestati in qualità di Banca Depositaria della Società, quest'ultima corrisponde a J.P. Morgan Bank Luxembourg S.A. una commissione annuale, variabile in considerazione della natura degli investimenti dei singoli Comparti

e compresa tra un minimo pari allo 0,01% ed un massimo pari allo 0,14% del valore del patrimonio netto di ciascun Comparto. Tale commissione sarà calcolata e accreditata giornalmente e sarà pagata posticipatamente con cadenza mensile alla Banca Depositaria dalla Società.

Franklin Templeton International Services S.A. in qualità di Agente del Registro e del Trasferimento, Societario, Domiciliatario e Amministrativo, riceve a titolo di remunerazione una commissione annuale massima pari allo 0,20% del valore del patrimonio netto della Società, più un importo fisso aggiuntivo per conto Azionista al livello della Classe di Azione rilevante nel corso del periodo di un (1) anno. Tale commissione sarà calcolata e accreditata giornalmente e sarà pagata posticipatamente con cadenza mensile a Franklin Templeton International Services S.A. dalla Società. I Gestori di Portafoglio ricevono dalla Società una commissione mensile di gestione degli investimenti pari a una determinata percentuale annua del patrimonio netto giornaliero di ogni Comparto, rettificato durante l'anno.

I Gestori del Portafoglio possono stipulare con broker-dealer, persone giuridiche e non fisiche, accordi di soft commission solo quando vi sia un vantaggio diretto e identificabile per i clienti dei Gestori stessi, compresa la Società, e quando i Gestori siano certi che le transazioni che producono soft commission sono fatte in buona fede, nel rigoroso rispetto delle disposizioni normative applicabili e nel supremo interesse della Società. Gli eventuali accordi di questo tipo potranno essere stipulati dai Gestori del Portafoglio secondo condizioni compatibili con le migliori prassi di mercato. L'uso di soft commission dovrà essere indicato nelle relazioni periodiche. La Società sostiene i propri costi operativi compresi, ma non limitatamente, ai costi per l'acquisto e la vendita dei titoli sottostanti, tasse governative e statali, oneri legali e di revisione, premi assicurativi, spese di interessi, spese per le relazioni e le pubblicazioni, spese postali, telefoniche e di telefax. Tutte le spese vengono valutate e accumulate giornalmente nel calcolo del valore patrimoniale netto di ogni Comparto. In aggiunta, per rimborsare ogni spesa sostenuta in relazione all'intermediazione con gli Azionisti e alla gestione delle Azioni, al Distributore Principale viene dedotta e pagata una commissione di mantenimento pari ad una determinata percentuale annua del valore patrimoniale netto medio applicabile. Tale importo viene computato giornalmente e dedotto e pagato mensilmente al Distributore Principale. La commissione di mantenimento applicata varia da un massimo dello 0,50% ad un minimo dello 0,10%.

**Destinazione dei proventi:** Distribuzione

**Frequenza di calcolo e di pubblicazione del valore unitario delle quote :** Il valore unitario delle Azioni di ciascun Comparto e Classe è calcolato quotidianamente e pubblicato, con periodicità giornaliera, con l'indicazione della data di riferimento del predetto valore sul Sito web della società: [www.franklintempleton.it](http://www.franklintempleton.it).

---

**Denominazione Società:** Franklin templeton investment funds

**Denominazione:** Franklin Euro High Yield A YDis €

**Gestore:** FRANKLIN TEMPLETON INVESTMENT MANAGEMENT LIMITED

**Data di inizio operatività:** 17/04/2000

**Macro Categoria:** Obbligazionario

**Categoria:** Obbligazionari puri euro corporate

**Codice Old Mutual:** FT4006

**Codice ISIN:** LU0109395268

**Finalità:** generare un reddito elevato e, in via secondaria, di aumentare il valore dei suoi investimenti a medio lungo termine.

**Tipologia di gestione:** A benchmark

**Stile di gestione:** Attivo

**Grado di scostamento in termini di rischiosità rispetto al benchmark:** Contenuto

**Obiettivo della gestione:** L'OICR è caratterizzato da una gestione attiva. Il gestore non si propone di replicare la composizione del benchmark, ma ricerca un apprezzamento degli attivi del comparto attraverso l'investimento in

**Old Mutual Wealth Italy S.p.A.**

Cap. Soc. Euro 23.300.000 - Codice Fiscale, Partita IVA e iscrizione al Registro delle Imprese di Milano n. 11591250151 - R.E.A.: n. 1480877 - Autorizzata all'esercizio delle assicurazioni con Provvedimento ISVAP del 29/10/97 (G.U. n. 265 del 13/11/97) - Iscritta all'Albo delle Imprese di assicurazione e riassicurazione: n. 1.00130 - Società soggetta alla direzione e al coordinamento della società inglese Old Mutual Wealth Management Ltd. ed appartenente al Gruppo Old Mutual

strumenti finanziari selezionati in base alle finalità e alle caratteristiche specifiche del comparto stesso. L'investimento nell'OICR può essere valutato attraverso il confronto con un benchmark, ossia un parametro di riferimento costituito da indici elaborati da soggetti terzi che individua il profilo di rischio dell'investimento e le caratteristiche del mercato in cui tipicamente il comparto investe.

**Valuta di denominazione:** Eur

**Grado di rischio:** Medio alto

**Valore quota assegnato:** T+0

#### Politica di investimento e rischi specifici

**Principali tipologie di strumenti finanziari:** Il Fondo investe principalmente in: obbligazioni di qualità inferiore emesse da governi e società situati in qualunque paese, specialmente quelle denominate in euro. Il Fondo può investire in misura minore in:

- altri tipi di titoli denominati in euro, comprese azioni e obbligazioni di qualità superiore
- derivati a fini di copertura e investimento
- titoli insolventi (limitatamente al 10% delle attività)

**Aree geografiche/mercati di riferimento:** Tutte le aree geografiche

**Categorie di emittenti:** Titoli emessi da governi e società

**Specifici fattori di rischio:** Rischio di credito-Rischio dei derivati

**Tecnica di gestione:** Dato non disponibile

**Parametro di riferimento:** BofAMLo HY Constrained TR

**Classi di quote:** A acc

**Utilità attesa (dato espresso in %):** 0,48

#### Oneri e spese

**Commissione di gestione su base annua (dato espresso in %):** 1,20

**Si segnala che il fondo potrebbe prevedere delle commissioni di overperformance. Per la definizione dell'entità delle stesse e del metodo di calcolo applicato, si rinvia alla documentazione contrattuale della Società.**

**Altri oneri:** Per i servizi prestati in qualità di Banca Depositaria della Società, quest'ultima corrisponde a J.P. Morgan Bank Luxembourg S.A. una commissione annuale, variabile in considerazione della natura degli investimenti dei singoli Comparti e compresa tra un minimo pari allo 0,01% ed un massimo pari allo 0,14% del valore del patrimonio netto di ciascun Comparto. Tale commissione sarà calcolata e accreditata giornalmente e sarà pagata posticipatamente con cadenza mensile alla Banca Depositaria dalla Società.

Franklin Templeton International Services S.A. in qualità di Agente del Registro e del Trasferimento, Societario, Domiciliatario e Amministrativo, riceve a titolo di remunerazione una commissione annuale massima pari allo 0,20% del valore del patrimonio netto della Società, più un importo fisso aggiuntivo per conto Azionista al livello della Classe di Azione rilevante nel corso del periodo di un (1) anno. Tale commissione sarà calcolata e accreditata giornalmente e sarà pagata posticipatamente con cadenza mensile a Franklin Templeton International Services S.A. dalla Società. I Gestori di Portafoglio ricevono dalla Società una commissione mensile di gestione degli investimenti pari a una determinata percentuale annua del patrimonio netto giornaliero di ogni Comparto, rettificato durante l'anno.

I Gestori del Portafoglio possono stipulare con broker-dealer, persone giuridiche e non fisiche, accordi di soft commission solo quando vi sia un vantaggio diretto e identificabile per i clienti dei Gestori stessi, compresa la Società, e quando i Gestori siano certi che le transazioni che producono soft commission sono fatte in buona fede, nel rigoroso rispetto delle disposizioni normative applicabili e nel supremo interesse della Società. Gli eventuali accordi di questo tipo potranno essere stipulati dai Gestori del Portafoglio secondo condizioni compatibili con le migliori prassi di mercato. L'uso di soft commission dovrà essere indicato nelle relazioni periodiche. La Società sostiene i propri costi operativi compresi, ma non limitatamente, ai costi per l'acquisto e la vendita dei titoli sottostanti, tasse governative e statali, oneri legali e di revisione, premi assicurativi, spese di interessi, spese per le relazioni e le pubblicazioni, spese postali, telefoniche e di telefax. Tutte le spese vengono valutate e accumulate giornalmente nel calcolo del valore patrimoniale netto di ogni Comparto. In aggiunta, per rimborsare ogni spesa sostenuta in relazione all'intermediazione con gli Azionisti e alla gestione delle Azioni, al Distributore Principale viene dedotta e pagata una commissione di mantenimento pari ad una determinata

percentuale annua del valore patrimoniale netto medio applicabile. Tale importo viene computato giornalmente e dedotto e pagato mensilmente al Distributore Principale. La commissione di mantenimento applicata varia da un massimo dello 0,50% ad un minimo dello 0,10%.

**Destinazione dei proventi:** Distribuzione

**Frequenza di calcolo e di pubblicazione del valore unitario delle quote :** Il valore unitario delle Azioni di ciascun Comparto e Classe è calcolato quotidianamente e pubblicato, con periodicità giornaliera, con l'indicazione della data di riferimento del predetto valore sul Sito web della società:[www.franklintempleton.it](http://www.franklintempleton.it).

---

## Denominazione Società: Franklin templeton investment funds

### Denominazione: Templeton Gbl Total Return A Acc €

**Gestore:** Franklin Templeton International Services

**Data di inizio operatività:** 01/09/2006

**Macro Categoria:** Obbligazionario

**Categoria:** Obbligazionari puri internazionali governativi medio-lungo termine

**Codice Old Mutual:** FT4019

**Codice ISIN:** LU0260870661

**Finalità:** massimizzare il rendimento totale ottenendo un aumento del valore dei suoi investimenti, generando reddito e guadagnando con i cambi monetari a medio - lungo termine.

**Tipologia di gestione:** A benchmark

**Stile di gestione:** Attivo

**Grado di scostamento in termini di rischiosità rispetto al benchmark:** Significativo

**Obiettivo della gestione:** L'OICR è caratterizzato da una gestione attiva. Il gestore non si propone di replicare la composizione del benchmark, ma ricerca un apprezzamento degli attivi del comparto attraverso l'investimento in strumenti finanziari selezionati in base alle finalità e alle caratteristiche specifiche del comparto stesso. L'investimento nell'OICR può essere valutato attraverso il confronto con un benchmark, ossia un parametro di riferimento costituito da indici elaborati da soggetti terzi che individua il profilo di rischio dell'investimento e le caratteristiche del mercato in cui tipicamente il comparto investe.

**Valuta di denominazione:** Eur

**Grado di rischio:** Medio alto

**Valore quota assegnato:** T+0

#### Politica di investimento e rischi specifici

**Principali tipologie di strumenti finanziari:** Il Fondo investe principalmente in: obbligazioni di qualsivoglia qualità (compresi titoli di qualità inferiore come, per esempio, titoli non-investment grade) emesse da governi, entità legate a governi e/o società in qualsiasi mercato sviluppato o emergente.

Il Fondo può investire in misura minore in: titoli garantiti da ipoteche e da attività; obbligazioni di entità sovranazionali, come per esempio la Banca Europea per gli Investimenti; titoli insolventi (limitatamente al 10% delle attività)

**Aree geografiche/mercati di riferimento:** Tutte le aree geografiche.

**Categorie di emittenti:** Titoli emesse da governi, entità legate a governi e/o società in qualsiasi mercato sviluppato o emergente

**Specifici fattori di rischio:** Rischio di credito-Rischio valutario-Rischio dei derivati-Rischio di liquidità.

**Tecnica di gestione:** L'approccio del fondo agli investimenti è di tipo bottom-up, e il peso dei singoli paesi e dei settori è determinato dal processo di selezione azionaria.

**Parametro di riferimento:** BarCap Multiverse TR

**Classi di quote:** A acc

Utilità attesa (dato espresso in %): 0,42

#### Oneri e spese

Commissione di gestione su base annua (dato espresso in %): 1,05

Si segnala che il fondo potrebbe prevedere delle commissioni di overperformance. Per la definizione dell'entità delle stesse e del metodo di calcolo applicato, si rinvia alla documentazione contrattuale della Società.

**Altri oneri:** Per i servizi prestati in qualità di Banca Depositaria della Società, quest'ultima corrisponde a J.P. Morgan Bank Luxembourg S.A. una commissione annuale, variabile in considerazione della natura degli investimenti dei singoli Comparti e compresa tra un minimo pari allo 0,01% ed un massimo pari allo 0,14% del valore del patrimonio netto di ciascun Comparto. Tale commissione sarà calcolata e accreditata giornalmente e sarà pagata posticipatamente con cadenza mensile alla Banca Depositaria dalla Società.

Franklin Templeton International Services S.A. in qualità di Agente del Registro e del Trasferimento, Societario, Domiciliatario e Amministrativo, riceve a titolo di remunerazione una commissione annuale massima pari allo 0,20% del valore del patrimonio netto della Società, più un importo fisso aggiuntivo per conto Azionista al livello della Classe di Azione rilevante nel corso del periodo di un (1) anno. Tale commissione sarà calcolata e accreditata giornalmente e sarà pagata posticipatamente con cadenza mensile a Franklin Templeton International Services S.A. dalla Società. I Gestori di Portafoglio ricevono dalla Società una commissione mensile di gestione degli investimenti pari a una determinata percentuale annua del patrimonio netto giornaliero di ogni Comparto, rettificato durante l'anno.

I Gestori del Portafoglio possono stipulare con broker-dealer, persone giuridiche e non fisiche, accordi di soft commission solo quando vi sia un vantaggio diretto e identificabile per i clienti dei Gestori stessi, compresa la Società, e quando i Gestori siano certi che le transazioni che producono soft commission sono fatte in buona fede, nel rigoroso rispetto delle disposizioni normative applicabili e nel supremo interesse della Società. Gli eventuali accordi di questo tipo potranno essere stipulati dai Gestori del Portafoglio secondo condizioni compatibili con le migliori prassi di mercato. L'uso di soft commission dovrà essere indicato nelle relazioni periodiche. La Società sostiene i propri costi operativi compresi, ma non limitatamente, ai costi per l'acquisto e la vendita dei titoli sottostanti, tasse governative e statali, oneri legali e di revisione, premi assicurativi, spese di interessi, spese per le relazioni e le pubblicazioni, spese postali, telefoniche e di telefax. Tutte le spese vengono valutate e accumulate giornalmente nel calcolo del valore patrimoniale netto di ogni Comparto. In aggiunta, per rimborsare ogni spesa sostenuta in relazione all'intermediazione con gli Azionisti e alla gestione delle Azioni, al Distributore Principale viene dedotta e pagata una commissione di mantenimento pari ad una determinata percentuale annua del valore patrimoniale netto medio applicabile. Tale importo viene computato giornalmente e dedotto e pagato mensilmente al Distributore Principale. La commissione di mantenimento applicata varia da un massimo dello 0,50% ad un minimo dello 0,10%.

**Destinazione dei proventi:** Accumulazione

**Frequenza di calcolo e di pubblicazione del valore unitario delle quote :** Il valore unitario delle Azioni di ciascun Comparto e Classe è calcolato quotidianamente e pubblicato, con periodicità giornaliera, con l'indicazione della data di riferimento del predetto valore sul Sito web della società: [www.franklintempleton.it](http://www.franklintempleton.it).

---

Denominazione Società: Franklin templeton investment funds

**Denominazione: Franklin Euro Liquid Reserve A Acc €**

**Gestore:** FRANKLIN TEMPLETON INVESTMENT MANAGEMENT LIMITED

**Data di inizio operatività:** 14/05/2001

**Macro Categoria:** Liquidità

**Categoria:** Liquidità area euro

**Codice Old Mutual:** FT5002



**Codice ISIN:** LU0128517660

**Finalità:** Mantenere l'investimento a breve termine.

**Tipologia di gestione:** A benchmark

**Stile di gestione:** Attivo

**Grado di scostamento in termini di rischiosità rispetto al benchmark:** Rilevante

**Obiettivo della gestione:** L'OICR è caratterizzato da una gestione attiva. Il gestore non si propone di replicare la composizione del benchmark, ma ricerca un apprezzamento degli attivi del comparto attraverso l'investimento in strumenti finanziari selezionati in base alle finalità e alle caratteristiche specifiche del comparto stesso. L'investimento nell'OICR può essere valutato attraverso il confronto con un benchmark, ossia un parametro di riferimento costituito da indici elaborati da soggetti terzi che individua il profilo di rischio dell'investimento e le caratteristiche del mercato in cui tipicamente il comparto investe.

**Valuta di denominazione:** Eur

**Grado di rischio:** Basso

**Valore quota assegnato:** T+0

#### Politica di investimento e rischi specifici

**Principali tipologie di strumenti finanziari:** Il Comparto si compone principalmente di valori mobiliari emessi o garantiti dai governi di ogni paese del mondo e da titoli idonei di emittenti societari di qualsiasi paese che offrono reddito corrente e sicurezza del capitale investendo in titoli di elevata qualità a reddito fisso denominati in Euro con copertura in Euro.

**Aree geografiche/mercati di riferimento:** Paesi di tutto il mondo.

**Categorie di emittenti:** Governi ed emittenti societari di ogni paese del mondo.

**Specifici fattori di rischio:** Rischio della controparte, rischio del credito, rischio dei tassi d'interesse, rischio di mercato.

**Tecnica di gestione:** dato non disponibile

**Parametro di riferimento:** Custom DM/EURO-LIBID Index

**Classi di quote:** A acc

**Utilità attesa (dato espresso in %):** 0,08

#### Oneri e spese

**Commissione di gestione su base annua (dato espresso in %):** 0,40

**Si segnala che il fondo potrebbe prevedere delle commissioni di overperformance. Per la definizione dell'entità delle stesse e del metodo di calcolo applicato, si rinvia alla documentazione contrattuale della Società.**

**Altri oneri:** Per i servizi prestati in qualità di Banca Depositaria della Società, quest'ultima corrisponde a J.P. Morgan Bank Luxembourg S.A. una commissione annuale, variabile in considerazione della natura degli investimenti dei singoli Comparti e compresa tra un minimo pari allo 0,01% ed un massimo pari allo 0,14% del valore del patrimonio netto di ciascun Comparto. Tale commissione sarà calcolata e accreditata giornalmente e sarà pagata posticipatamente con cadenza mensile alla Banca Depositaria dalla Società.

Franklin Templeton International Services S.A. in qualità di Agente del Registro e del Trasferimento, Societario, Domiciliatario e Amministrativo, riceve a titolo di remunerazione una commissione annuale massima pari allo 0,20% del valore del patrimonio netto della Società, più un importo fisso aggiuntivo per conto Azionista al livello della Classe di Azione rilevante nel corso del periodo di un (1) anno. Tale commissione sarà calcolata e accreditata giornalmente e sarà pagata posticipatamente con cadenza mensile a Franklin Templeton International Services S.A. dalla Società. I Gestori di Portafoglio ricevono dalla Società una commissione mensile di gestione degli investimenti pari a una determinata percentuale annua del patrimonio netto giornaliero di ogni Comparto, rettificato durante l'anno.

I Gestori del Portafoglio possono stipulare con broker-dealer, persone giuridiche e non fisiche, accordi di soft commission solo quando vi sia un vantaggio diretto e identificabile per i clienti dei Gestori stessi, compresa la Società, e quando i Gestori siano certi che le transazioni che producono soft commission sono fatte in buona fede, nel rigoroso rispetto delle disposizioni normative applicabili e nel supremo interesse della Società. Gli eventuali accordi di questo tipo potranno essere stipulati dai Gestori del Portafoglio secondo condizioni compatibili con le migliori prassi di mercato. L'uso di soft commission dovrà essere indicato nelle relazioni periodiche. La Società sostiene i propri costi operativi compresi, ma non limitatamente, ai costi per l'acquisto e la vendita dei titoli sottostanti, tasse governative e statali, oneri legali e di revisione,

#### **Old Mutual Wealth Italy S.p.A.**

Cap. Soc. Euro 23.300.000 - Codice Fiscale, Partita IVA e iscrizione al Registro delle Imprese di Milano n. 11591250151 - R.E.A.: n. 1480877 - Autorizzata all'esercizio delle assicurazioni con Provvedimento ISVAP del 29/10/97 (G.U. n. 265 del 13/11/97) - Iscritta all'Albo delle Imprese di assicurazione e riassicurazione: n. 1.00130 - Società soggetta alla direzione e al coordinamento della società inglese Old Mutual Wealth Management Ltd. ed appartenente al Gruppo Old Mutual

premi assicurativi, spese di interessi, spese per le relazioni e le pubblicazioni, spese postali, telefoniche e di telefax. Tutte le spese vengono valutate e accumulate giornalmente nel calcolo del valore patrimoniale netto di ogni Comparto. In aggiunta, per rimborsare ogni spesa sostenuta in relazione all'intermediazione con gli Azionisti e alla gestione delle Azioni, al Distributore Principale viene dedotta e pagata una commissione di mantenimento pari ad una determinata percentuale annua del valore patrimoniale netto medio applicabile. Tale importo viene computato giornalmente e dedotto e pagato mensilmente al Distributore Principale. La commissione di mantenimento applicata varia da un massimo dello 0,50% ad un minimo dello 0,10%.

**Destinazione dei proventi:** Accumulazione

**Frequenza di calcolo e di pubblicazione del valore unitario delle quote :** Il valore unitario delle Azioni di ciascun Comparto e Classe è calcolato quotidianamente e pubblicato, con periodicità giornaliera, con l'indicazione della data di riferimento del predetto valore sul Sito web della società: [www.franklintempleton.it](http://www.franklintempleton.it).

---

## Denominazione Società: Fidelity funds

### Denominazione: Fidelity Taiwan A-USD

**Gestore:** FIL Fund Management Limited

**Data di inizio operatività:** 07/04/1997

**Macro Categoria:** Azionario

**Categoria:** Azionari specializzati

**Codice Old Mutual:** FY2007

**Codice ISIN:** LU0075458603

**Finalità:** Mira a conseguire la rivalutazione del capitale investendo in prevalenza in azioni o in altri titoli taiwanesi.

**Tipologia di gestione:** A benchmark

**Stile di gestione:** Attivo

**Grado di scostamento in termini di rischiosità rispetto al benchmark:** Contenuto

**Obiettivo della gestione:** L'OICR è caratterizzato da una gestione attiva. Il gestore non si propone di replicare la composizione del benchmark, ma ricerca un apprezzamento degli attivi del comparto attraverso l'investimento in strumenti finanziari selezionati in base alle finalità e alle caratteristiche specifiche del comparto stesso. L'investimento nell'OICR può essere valutato attraverso il confronto con un benchmark, ossia un parametro di riferimento costituito da indici elaborati da soggetti terzi che individua il profilo di rischio dell'investimento e le caratteristiche del mercato in cui tipicamente il comparto investe.

**Valuta di denominazione:** Usd

**Grado di rischio:** Alto

**Valore quota assegnato:** T+0

### Politica di investimento e rischi specifici

**Principali tipologie di strumenti finanziari:** Il comparto investirà in via principale

(almeno il 70% e di solito il 75% del valore) in azioni dei mercati e settori richiamati dal nome del comparto e in società costituite al di fuori di tali mercati ma che traggono da essi una significativa quota dei loro guadagni.

**Aree geografiche/mercati di riferimento:** In via principale in Taiwan.

**Categorie di emittenti:** Dato non definito a priori dal gestore in quanto non vincolante ai fini della realizzazione della politica di investimento.

**Specifici fattori di rischio:** Il valore del comparto viene calcolato giornalmente sulla base del valore di mercato degli investimenti

azionari sottostanti, comprese alcune azioni denominate in valute diverse da quella di riferimento del comparto, che possono

#### **Old Mutual Wealth Italy S.p.A.**

Cap. Soc. Euro 23.300.000 - Codice Fiscale, Partita IVA e iscrizione al Registro delle Imprese di Milano n. 11591250151 - R.E.A.: n. 1480877 - Autorizzata all'esercizio delle assicurazioni con Provvedimento ISVAP del 29/10/97 (G.U. n. 265 del 13/11/97) - Iscritta all'Albo delle Imprese di assicurazione e riassicurazione: n. 1.00130 - Società soggetta alla direzione e al coordinamento della società inglese Old Mutual Wealth Management Ltd. ed appartenente al Gruppo Old Mutual

comportare il rischio di cambio. Chi investe in un comparto denominato in una valuta diversa dalla propria può andare incontro ad ulteriori rischi dovuti alle fluttuazioni del tasso di cambio. I comparti di questa categoria possono essere "mainstream" o costituire l'esposizione principale rispetto ai mercati altamente sviluppati.

L'investimento nel comparto è soggetto ai normali rischi di mercato e non possono esservi garanzie formali che l'obiettivo di

investimento del comparto possa essere raggiunto. Il valore del comparto varia al variare del valore dei rispettivi investimenti

sottostanti, per cui il valore capitale delle Azioni e il reddito da esse derivante sono soggetti a fluttuazione e non sono garantiti.

**Tecnica di gestione:** Approccio di investimento orientato alla crescita. La ripartizione del fondo per settore e azioni potrà discostarsi anche fortemente dall'indice di riferimento.

**Parametro di riferimento:** MSCI EM GR

**Classi di quote:** a

**Utilità attesa (dato espresso in %):** 0,60

#### Oneri e spese

**Commissione di gestione su base annua (dato espresso in %):** 1,50

**Si segnala che il fondo potrebbe prevedere delle commissioni di overperformance. Per la definizione dell'entità delle stesse e del metodo di calcolo applicato, si rinvia alla documentazione contrattuale della Società.**

**Altri oneri:** La SICAV paga al Conservatore del Registro, all'Agente per i Trasferimenti, all'Agente per i Servizi Amministrativi e all'Agente Domiciliatore le rispettive commissioni ai tassi commerciali concordati tra essi e la SICAV, oltre alle ragionevoli spese vive ragionevolmente sostenute nell'espletamento delle rispettive funzioni. Altre spese: I costi, gli oneri e le spese che possono essere imputabili alla SICAV includono: tutte le imposte pagabili sulle attività e gli utili della SICAV; le consuete commissioni bancarie e d'intermediazione dovute per operazioni relative ai titoli in portafoglio della SICAV; le spese assicurative, postali e telefoniche; i compensi per gli Amministratori, quelli per gli Amministratori delegati e le retribuzioni per dirigenti e impiegati della SICAV; il compenso per il Gestore degli investimenti, il Depositario, il Conservatore del registro, l'Agente per i Trasferimenti, l'Agente per i Servizi Amministrativi, l'Agente Domiciliatore, ogni Agente per i Pagamenti, il Rappresentante a Hong Kong ed i Rappresentanti in altri paesi in cui le Azioni sono ammesse alla vendita, e tutti gli altri agenti incaricati per conto della SICAV; spese di costituzione; costi di preparazione, stampa e pubblicazione nelle lingue necessarie e distribuzione di informazioni o documenti di offerta relativi alla SICAV, di relazioni annuali e semestrali e ad altri rapporti o documenti richiesti o previsti dalle leggi o norme applicabili dalle suddette autorità; costo di stampa di certificati e deleghe; costo di preparazione e deposito dell'Atto Costitutivo e di tutti gli altri documenti relativi alla SICAV, compresi gli atti di registrazione e i prospetti d'offerta, a tutte le autorità (comprese le associazioni locali di operatori finanziari) aventi giurisdizione sulla SICAV o sull'offerta di Azioni; costo di abilitazione della SICAV o di abilitazione alla vendita di Azioni in qualsiasi paese o di quotazione presso qualsiasi borsa; costi di contabilità e di tenuta libri; costi di calcolo del Valore Patrimoniale Netto delle Azioni di ogni comparto; costi di preparazione, stampa, pubblicazione e distribuzione di avvisi pubblici ed altre comunicazioni agli Azionisti; spese legali e di revisione contabile; spese di registro; tutti gli altri costi e spese analoghi.

**Destinazione dei proventi:** Distribuzione

**Frequenza di calcolo e di pubblicazione del valore unitario delle quote :** Ogni Giorno di Valutazione normalmente alle ore 17:00 del meridiano di Greenwich (o non appena possibile immediatamente dopo). Il valore attivo netto di ciascun comparto è giornalmente pubblicato Sito web della società.

Denominazione Società: Julius baer multistock

**Denominazione: JB EF Infrastructure-EUR B**

**Gestore:** GAM (Luxembourg) S.A.

**Data di inizio operatività:** 29/06/2007

**Macro Categoria:** Azionario

**Categoria:** Azionari specializzati

**Codice Old Mutual:** GA2003

**Codice ISIN:** LU0303757693

**Finalità:** conseguire un incremento del capitale a lungo termine.

**Tipologia di gestione:** A benchmark

**Stile di gestione:** Attivo

**Grado di scostamento in termini di rischiosità rispetto al benchmark:** Contenuto

**Obiettivo della gestione:** L'OICR è caratterizzato da una gestione attiva. Il gestore non si propone di replicare la composizione del benchmark, ma ricerca un apprezzamento degli attivi del comparto attraverso l'investimento in strumenti finanziari selezionati in base alle finalità e alle caratteristiche specifiche del comparto stesso. L'investimento nell'OICR può essere valutato attraverso il confronto con un benchmark, ossia un parametro di riferimento costituito da indici elaborati da soggetti terzi che individua il profilo di rischio dell'investimento e le caratteristiche del mercato in cui tipicamente il comparto investe.

**Valuta di denominazione:** Eur

**Grado di rischio:** Alto

**Valore quota assegnato:** T+0

#### Politica di investimento e rischi specifici

**Principali tipologie di strumenti finanziari:** Comparto investe in azioni di società di tutto il mondo attive nel settore delle infrastrutture.

**Aree geografiche/mercati di riferimento:** Tutte le aree geografiche

**Categorie di emittenti:** Dato non definito a priori dal gestore in quanto non vincolante ai fini della realizzazione della politica di investimento.

**Specifici fattori di rischio:** Rischio di credito, Rischio di tasso di interesse, Rischio emittente/controparte, Rischio liquidità, Rischio valuta/tipo di cambio, Rischio di fattori politici ed economici, Rischio mercato azionario

**Tecnica di gestione:** Top-down & bottom-up sector & stock selection

**Parametro di riferimento:** FTSE Macquarie Global Infra TR USD

**Classi di quote:** b

**Utilità attesa (dato espresso in %):** 0,64

#### Oneri e spese

**Commissione di gestione su base annua (dato espresso in %):** 1,60

**Si segnala che il fondo potrebbe prevedere delle commissioni di overperformance. Per la definizione dell'entità delle stesse e del metodo di calcolo applicato, si rinvia alla documentazione contrattuale della Società.**

**Altri oneri:** La Società paga inoltre le spese derivanti dall'attività della Società che fra l'altro comprendono le seguenti voci: spese per la gestione e la sorveglianza operativa dell'attività amministrativa della Società, per le tasse, per i servizi legali e di revisione dei conti, per l'acquisto e la vendita di valori mobiliari, per le imposte, per le procure per la convocazione dell'Assemblea generale, per i certificati azionari, per i rapporti di gestione e Prospetti, per altre misure di promozione delle vendite e di marketing, nonché di ulteriore assistenza alla vendita, per l'emissione e il riscatto di azioni, per il pagamento dei dividendi, per gli agenti di pagamento e i rappresentanti, per la RBC Dexia, per i diritti di registrazione, per il rendiconto alle rispettive autorità di sorveglianza competenti, per i costi e le spese del Consiglio di

Amministrazione della Società, per i premi assicurativi, per gli interessi, per le commissioni di ammissione alle quotazioni di Borsa e di broker, per il rimborso di spese della banca depositaria e di tutti gli altri partner contrattuali della Società, per il calcolo e la pubblicazione del valore netto d'inventario di ogni azione e dei prezzi delle azioni, nonché per i diritti di licenza per l'utilizzazione del marchio „Julius Bär“.

La remunerazione per la banca depositaria, l'agente principale di amministrazione, l'agente domiciliare, del registro degli azionisti e di trasferimento ammonta allo 0,20% massimo annuo. I comparti che nell'ambito della loro politica d'investimento possono investire in altri OIC o OICVM esistenti, possono essere soggetti a commissioni sia a livello del fondo d'investimento interessato sia a livello della Società. In relazione all'investimento in azioni di fondi gestiti dalla Julius Bär Holding AG o da una società da essa controllata, non si addebitano commissioni di emissione o di rimborso al momento della sottoscrizione e/o del rimborso di tali azioni. Per investimenti in tali OIC e OICVM, la suindicata doppia applicazione delle commissioni e spese deve limitarsi esclusivamente ai costi amministrativi e nell'ambito di tali investimenti ammontare ad un massimo dello 0,25% annuo del valore netto d'inventario medio del rispettivo comparto. Tutte le commissioni, i costi e le spese a carico della Società vengono compensati dapprima con i proventi e successivamente con il capitale. Tutti i costi che possono essere assegnati ai singoli comparti vengono ad essi addebitati. Il complesso delle spese e commissioni addebitate a ciascun comparto viene rilevato periodicamente ed è disponibile su richiesta presso la Società e i rappresentanti nazionali della Società.

**Destinazione dei proventi:** Accumulazione

**Frequenza di calcolo e di pubblicazione del valore unitario delle quote :** Il valore unitario delle diverse classi/tipologie di azioni dei diversi comparti della SICAV, calcolato giornalmente è pubblicato giornalmente sul quotidiano Il Sole 24 Ore, con indicazione della relativa data di riferimento e sul sito web della compagnia.

-----  
**Denominazione Società:** Julius baer multistock

**Denominazione:** JB EF Health Innovation-USD B

**Gestore:** GAM (Luxembourg) S.A.

**Data di inizio operatività:** 31/01/2008

**Macro Categoria:** Azionario

**Categoria:** Azionari specializzati

**Codice Old Mutual:** GA2004

**Codice ISIN:** LU0329426950

**Finalità:** conseguire un incremento del capitale a lungo termine.

**Tipologia di gestione:** A benchmark

**Stile di gestione:** Attivo

**Grado di scostamento in termini di rischiosità rispetto al benchmark:** Contenuto

**Obiettivo della gestione:** L'OICR è caratterizzato da una gestione attiva. Il gestore non si propone di replicare la composizione del benchmark, ma ricerca un apprezzamento degli attivi del comparto attraverso l'investimento in strumenti finanziari selezionati in base alle finalità e alle caratteristiche specifiche del comparto stesso. L'investimento nell'OICR può essere valutato attraverso il confronto con un benchmark, ossia un parametro di riferimento costituito da indici elaborati da soggetti terzi che individua il profilo di rischio dell'investimento e le caratteristiche del mercato in cui tipicamente il comparto investe.

**Valuta di denominazione:** Usd

**Grado di rischio:** Alto

**Valore quota assegnato:** T+0

#### Politica di investimento e rischi specifici

**Principali tipologie di strumenti finanziari:** il Comparto investe in azioni di società operanti in tutti i segmenti del settore della salute.

**Aree geografiche/mercati di riferimento:** Tutte le aree geografiche

**Categorie di emittenti:** Il Comparto investe almeno 2/3 del patrimonio in azioni di società attive nei segmenti del settore della salute: prodotti farmaceutici, biotecnologia, tecnologie mediche, servizi sanitari, farmaci di specialità o generici.

**Specifici fattori di rischio:** Rischio di credito, Rischio di tasso di interesse, Rischio emittente/controparte, Rischio liquidità, Rischio valuta/tipo di cambio, Rischio di fattori politici ed economici, Rischio mercato azionario

**Tecnica di gestione:** Top-down & bottom-up sector & stock selection

**Parametro di riferimento:** MSCI World/Health Care NR

**Classi di quote:** b

**Utilità attesa (dato espresso in %):** 0,64

#### Oneri e spese

**Commissione di gestione su base annua (dato espresso in %):** 1,60

**Si segnala che il fondo potrebbe prevedere delle commissioni di overperformance. Per la definizione dell'entità delle stesse e del metodo di calcolo applicato, si rinvia alla documentazione contrattuale della Società.**

**Altri oneri:** La Società paga inoltre le spese derivanti dall'attività della Società che fra l'altro comprendono le seguenti voci: spese per la gestione e la sorveglianza operativa dell'attività amministrativa della Società, per le tasse, per i servizi legali e di revisione dei conti, per l'acquisto e la vendita di valori mobiliari, per le imposte, per le procure per la convocazione dell'Assemblea generale, per i certificati azionari, per i rapporti di gestione e Prospetti, per altre misure di promozione delle vendite e di marketing, nonché di ulteriore assistenza alla vendita, per l'emissione e il riscatto di azioni, per il pagamento dei dividendi, per gli agenti di pagamento e i rappresentanti, per la RBC Dexia, per i diritti di registrazione, per il rendiconto alle rispettive autorità di sorveglianza competenti, per i costi e le spese del Consiglio di Amministrazione della Società, per i premi assicurativi, per gli interessi, per le commissioni di ammissione alle quotazioni di Borsa e di broker, per il rimborso di spese della banca depositaria e di tutti gli altri partner contrattuali della Società, per il calcolo e la pubblicazione del valore netto d'inventario di ogni azione e dei prezzi delle azioni, nonché per i diritti di licenza per l'utilizzazione del marchio „Julius Bär“.

La remunerazione per la banca depositaria, l'agente principale di amministrazione, l'agente domiciliare, del registro degli azionisti e di trasferimento ammonta allo 0,20% massimo annuo. I comparti che nell'ambito della loro politica d'investimento possono investire in altri OIC o OICVM esistenti, possono essere soggetti a commissioni sia a livello del fondo d'investimento interessato sia a livello della Società. In relazione all'investimento in azioni di fondi gestiti dalla Julius Bär Holding AG o da una società da essa controllata, non si addebitano commissioni di emissione o di rimborso al momento della sottoscrizione e/o del rimborso di tali azioni. Per investimenti in tali OIC e OICVM, la suindicata doppia applicazione delle commissioni e spese deve limitarsi esclusivamente ai costi amministrativi e nell'ambito di tali investimenti ammontare ad un massimo dello 0,25% annuo del valore netto d'inventario medio del rispettivo comparto. Tutte le commissioni, i costi e le spese a carico della Società vengono compensati dapprima con i proventi e successivamente con il capitale. Tutti i costi che possono essere assegnati ai singoli comparti vengono ad essi addebitati. Il complesso delle spese e commissioni addebitate a ciascun comparto viene rilevato periodicamente ed è disponibile su richiesta presso la Società e i rappresentanti nazionali della Società.

**Destinazione dei proventi:** Accumulazione

**Frequenza di calcolo e di pubblicazione del valore unitario delle quote :** Il valore unitario delle diverse classi/tipologie di azioni dei diversi comparti della SICAV, calcolato giornalmente è pubblicato giornalmente sul quotidiano Il Sole 24 Ore, con indicazione della relativa data di riferimento e sul sito web della compagnia.

Denominazione Società: GLG Investments PLC

**Denominazione: Man GLG Japan CoreAlpha Eq D H EUR**

**Gestore:** GLG Partners Asset Management Limited

**Data di inizio operatività:** 02/03/2010

**Macro Categoria:** Azionario

**Categoria:** Azionari Pacifico

**Codice Old Mutual:** GG2001

**Codice ISIN:** IE00B5648R31

**Finalità:** Il Fondo mira a guadagni nel lungo termine

**Tipologia di gestione:** A benchmark

**Stile di gestione:** Attivo

**Grado di scostamento in termini di rischiosità rispetto al benchmark:** Significativo

**Obiettivo della gestione:** L'OICR è caratterizzato da una gestione attiva. Il gestore non si propone di replicare la composizione del benchmark, ma ricerca un apprezzamento degli attivi del comparto attraverso l'investimento in strumenti finanziari selezionati in base alle finalità e alle caratteristiche specifiche del comparto stesso. L'investimento nell'OICR può essere valutato attraverso il confronto con un benchmark, ossia un parametro di riferimento costituito da indici elaborati da soggetti terzi che individua il profilo di rischio dell'investimento e le caratteristiche del mercato in cui tipicamente il comparto investe.

**Valuta di denominazione:** Eur

**Grado di rischio:** Alto

**Valore quota assegnato:** T+0

#### Politica di investimento e rischi specifici

**Principali tipologie di strumenti finanziari:** Il fondo investe principalmente in azioni quotate o negoziate (o strumenti connessi) di emittenti in Giappone, o che derivano una parte sostanziale delle loro entrate dal Giappone. Può investire anche in altre classi di attività, inclusi i titoli di debito, valute, depositi e altri fondi e in altre regioni.

**Aree geografiche/mercati di riferimento:** Giappone

**Categorie di emittenti:** Dato non definito a priori dal gestore in quanto non vincolante ai fini della realizzazione della politica di investimento.

**Specifici fattori di rischio:** Rischio di credito, Rischio di tasso di interesse, Rischio emittente/controparte, Rischio liquidità, Rischio valuta/tipo di cambio, Rischio di fattori politici ed economici, Rischio mercato azionario.

**Tecnica di gestione:** Value

**Parametro di riferimento:** Topix TR

**Classi di quote:** D-H

**Utilità attesa (dato espresso in %):** 0,60

#### Oneri e spese

**Commissione di gestione su base annua (dato espresso in %):** 1,50

**Si segnala che il fondo potrebbe prevedere delle commissioni di overperformance. Per la definizione dell'entità delle stesse e del metodo di calcolo applicato, si rinvia alla documentazione contrattuale della Società.**

**Altri oneri:** La commissione amministrativa corrisponde ad un ammontare non superiore allo 0,3%, su base annua, del Valore Patrimoniale Netto del Portafoglio rilevante. L'importo corrisposto all'Amministratore ed al Gestore degli Investimenti sarà determinato tra le parti di volta in volta, tuttavia, al fine di evitare dubbi, il Gestore degli Investimenti riceverà solo la parte della commissione amministrativa proporzionale ai servizi di supporto amministrativo da esso forniti ai sensi dell'Accordo sui Servizi Amministrativi. La Società pagherà parte delle commissioni amministrative al Gestore (da versare

all'Amministratore) su base mensile in arretrato, mentre la parte rimanente sarà corrisposta dalla Società al Gestore degli Investimenti. La Società rimborserà inoltre al Gestore le spese di modica entità ragionevolmente sostenute dall'Amministratore e dal Gestore degli Investimenti, prelevandole dal patrimonio della Società. Il Gestore sarà tenuto a rimborsare queste spese all'Amministratore e al Gestore degli Investimenti. La Società pagherà alla Banca depositaria un compenso per la custodia non superiore allo 0,04%, su base annua, del Valore Patrimoniale Netto di ogni Portafoglio, unitamente all'imposta sul valore aggiunto eventualmente applicabile su tali compensi. La Società rimborserà inoltre alla Banca depositaria, prelevando gli importi necessari dal patrimonio del rispettivo Portafoglio, le spese vive sostenute dalla Banca depositaria ed eventuali compensi (che non eccederanno le normali tariffe commerciali) e le spese vive ragionevolmente sostenute da qualsiasi sub-depositario istituto depositario sussidiario nominato dalla Banca depositaria e sarà responsabile delle spese di transazione. I compensi e le spese dell'Amministratore e della Banca depositaria sono dovuti su base mensile in arretrato.

**Destinazione dei proventi:** Accumulazione

**Frequenza di calcolo e di pubblicazione del valore unitario delle quote :** Il Valore Patrimoniale Netto sarà calcolato dall'Amministratore ogni venerdì (o il successivo Giorno Lavorativo se il venerdì non è Giorno Lavorativo) arrotondato al centesimo più vicino, nel rispettivo Momento di Valutazione, conformemente alle disposizioni di valutazione previste dallo Statuto. Il Valore Patrimoniale Netto per Azione verrà pubblicato sul Sito web della società.

---

**Denominazione Società:** Goldman Sachs funds

**Denominazione:** GS Strategic Global Equity Base Inc

**Gestore:** Goldman Sachs Asset Management International

**Data di inizio operatività:** 04/12/1992

**Macro Categoria:** Azionario

**Categoria:** Azionari globale

**Codice Old Mutual:** GS2005

**Codice ISIN:** LU0040769829

**Finalità:** Comparto intende fornire una crescita del capitale nel lungo termine.

**Tipologia di gestione:** A benchmark

**Stile di gestione:** Attivo

**Grado di scostamento in termini di rischiosità rispetto al benchmark:** Contenuto

**Obiettivo della gestione:** L'OICR è caratterizzato da una gestione attiva. Il gestore non si propone di replicare la composizione del benchmark, ma ricerca un apprezzamento degli attivi del comparto attraverso l'investimento in strumenti finanziari selezionati in base alle finalità e alle caratteristiche specifiche del comparto stesso. L'investimento nell'OICR può essere valutato attraverso il confronto con un benchmark, ossia un parametro di riferimento costituito da indici elaborati da soggetti terzi che individua il profilo di rischio dell'investimento e le caratteristiche del mercato in cui tipicamente il comparto investe.

**Valuta di denominazione:** Usd

**Grado di rischio:** Medio alto

**Valore quota assegnato:** T+0

#### **Politica di investimento e rischi specifici**

**Principali tipologie di strumenti finanziari:** Il comparto non investirà più di un terzo delle sue attività in obbligazioni emesse da società o enti governativi, titoli convertibili (titoli che possono essere convertiti in altri tipi di titoli), strumenti del mercato monetario e strumenti non correlati ad azioni.

**Aree geografiche/mercati di riferimento:** Tutte le aree geografiche



**Categorie di emittenti:** Dato non definito a priori dal gestore in quanto non vincolante ai fini della realizzazione della politica di investimento.

**Specifici fattori di rischio:** Rischio di mercato, Rischio operativo, Rischio di liquidità, Rischio dei tassi di cambio, Rischio di controparte.

**Tecnica di gestione:** bottom-up

**Parametro di riferimento:** MSCI World NR

**Classi di quote:** base

**Utilità attesa (dato espresso in %):** 0,60

#### Oneri e spese

**Commissione di gestione su base annua (dato espresso in %):** 1,50

**Si segnala che il fondo potrebbe prevedere delle commissioni di overperformance. Per la definizione dell'entità delle stesse e del metodo di calcolo applicato, si rinvia alla documentazione contrattuale della Società.**

**Altri oneri:** Il Fondo dovrà sostenere tutte le spese correnti, quali commissioni dovute al Consiglio di Amministrazione del Fondo, rappresentanti permanenti ed altri agenti del Fondo, ed altre specifiche spese, quali le commissioni del Consulente dell'Investimento, del Distributore, della Banca Depositaria, dell'Amministratore, dell'Agente per i Servizi ai Soci, del Conservatore del Registro e dell'Agente Incaricato dei Trasferimenti, e delle entità incaricate

per il trattamento, il calcolo e la reportistica del rischio al Consulente dell'Investimento nonché le commissioni e spese per il fornitore/i fornitori di servizi di valutazione equa, delle società di revisione e dei consulenti legali ed eventuali commissioni o spese sostenute in ordine alla registrazione e al mantenimento della registrazione del Fondo presso qualsiasi organo regolamentare o autorità o Borsa del Granducato del Lussemburgo ed in qualsiasi

altro paese, spese di rendicontazione e pubblicazione, inclusi i costi di stampa, stesura, pubblicità e distribuzione di prospetti informativi, memoranda esplicativi, relazioni periodiche o dichiarazioni di registrazione e i costi delle relazioni per gli Azionisti, tutte le imposte, i diritti, gli oneri governativi e similari e tutte le altre spese operative,

incluso il costo sostenuto per l'acquisto e la vendita di attivi, interessi, spese bancarie, di intermediazione, spese postali, telefoniche e di telefax. Il Fondo si farà carico dei ragionevoli costi e spese derivanti dalla nomina di, e

dalle attività svolte dai Funzionari Responsabili, ivi incluse le spese di viaggio e di alloggio, e l'affitto degli spazi dedicati ad uffici. Particolari Classi di Azione di alcuni Comparti hanno spese operative fisse dettagliatamente specificate nel Prospetto Completo.

**Destinazione dei proventi:** Distribuzione

**Frequenza di calcolo e di pubblicazione del valore unitario delle quote :** Con periodicità giornaliera, la SICAV provvede al calcolo e alla pubblicazione del valore attivo netto delle Azioni sul sito [www2.goldmansachs.com](http://www2.goldmansachs.com).

---

**Denominazione Società:** HENDERSON STRATEGIC INVESTMENT FUNDS

**Denominazione:** Henderson Credit Alpha EUR Y Hdg Gross

**Gestore:** Henderson Investment Funds Limited

**Data di inizio operatività:** 22/04/2010

**Macro Categoria:** Flessibile

**Categoria:** Flessibili

**Codice Old Mutual:** HE1003

**Codice ISIN:** GB00B62ZD611

**Finalità:** rendimento assoluto (superiore a zero) normalmente in un periodo di 12 mesi.

**Tipologia di gestione:** Flessibile

**Stile di gestione:** Dato non previsto

**Grado di scostamento in termini di rischiosità rispetto al benchmark:** Dato non previsto

**Obiettivo della gestione:** L'OICR si propone di perseguire obiettivi di rendimento senza vincoli predeterminati in ordine alle classi di strumenti finanziari in cui investire. La flessibilità della gestione non consente di individuare un benchmark rappresentativo della politica di gestione adottata.

**Valuta di denominazione:** Eur

**Grado di rischio:** Medio alto

**Valore quota assegnato:** T+0

#### Politica di investimento e rischi specifici

**Principali tipologie di strumenti finanziari:** Il fondo investe prevalentemente in Obbligazioni, CDS (Credit Default Swap), azioni e altre tipologie di titoli. Inoltre può investire in strumenti del mercato monetario e depositi bancari.

**Aree geografiche/mercati di riferimento:** dato non disponibile.

**Categorie di emittenti:** Dato non definito a priori dal gestore in quanto non vincolante ai fini della realizzazione della politica di investimento.

**Specifici fattori di rischio:** Rischio di controparte, Rischio di insolvenza, Rischio di valuta, Rischio di derivati, Rischio di liquidità, Rischio di gestione.

**Tecnica di gestione:** L'approccio alla selezione dei titoli è di tipo Blend, ovvero dato dalla combinazione di differenti strategie di investimento.

**Parametro di riferimento:** Dato non previsto

**Classi di quote:** yh

**Utilità attesa (dato espresso in %):** 0,00

#### Oneri e spese

**Commissione di gestione su base annua (dato espresso in %):** 1,00

Si segnala che il fondo potrebbe prevedere delle commissioni di overperformance. Per la definizione dell'entità delle stesse e del metodo di calcolo applicato, si rinvia alla documentazione contrattuale della Società.

**Altri oneri:** Sono a carico del fondo tutte le provvigioni e spese riconosciute per l'Amministrazione del Fondo; le spese relative al Registro dei soci; qualsiasi costo relativo alla preparazione e al calcolo del NAV, ai prezzi delle azioni dei fondi e alla loro pubblicazione; provvigioni, oneri, spese o rimborsi per i revisori o per servizi di consulenza legale o professionale; qualsiasi costo di segreteria o per la preparazione, traduzione o produzione (inclusa la stampa) e la distribuzione di reports, prospetti e kiid.

**Destinazione dei proventi:** Accumulazione

**Frequenza di calcolo e di pubblicazione del valore unitario delle quote :** Il valore unitario della quota viene calcolato su base giornaliera e pubblicato sul sito della società Henderson [www.henderson.com](http://www.henderson.com).

---

## Denominazione Società: Investec Global Strategy Fund

### Denominazione: Investec GSF Emerg Mkts Eq A USD Acc

**Gestore:** Investec Asset Management Luxembourg S.A.

**Data di inizio operatività:** 15/04/2011

**Macro Categoria:** Azionario

**Categoria:** Azionari specializzati

**Codice Old Mutual:** IC2004

**Codice ISIN:** LU0611395673

**Finalità:** Il Fondo cerca di accrescere il valore dell'investimento a lungo termine.

**Tipologia di gestione:** A benchmark

**Stile di gestione:** Attivo

**Grado di scostamento in termini di rischiosità rispetto al benchmark:** Contenuto

**Obiettivo della gestione:** L'OICR è caratterizzato da una gestione attiva. Il gestore non si propone di replicare la composizione del benchmark, ma ricerca un apprezzamento degli attivi del comparto attraverso l'investimento in strumenti finanziari selezionati in base alle finalità e alle caratteristiche specifiche del comparto stesso. L'investimento nell'OICR può essere valutato attraverso il confronto con un benchmark, ossia un parametro di riferimento costituito da indici elaborati da soggetti terzi che individua il profilo di rischio dell'investimento e le caratteristiche del mercato in cui tipicamente il comparto investe.

**Valuta di denominazione:** Usd

**Grado di rischio:** Alto

**Valore quota assegnato:** T+0

#### Politica di investimento e rischi specifici

**Principali tipologie di strumenti finanziari:** Il Fondo investe principalmente nelle azioni di società nei mercati emergenti (paesi che in termini economici sono meno sviluppati dei principali paesi occidentali) o in paesi con collegamenti significativi con questi mercati.

Il Fondo può attualmente investire fino al 10% del proprio valore nella Cina continentale.

**Aree geografiche/mercati di riferimento:** Principalmente mercati emergenti.

**Categorie di emittenti:** Dato non disponibile

**Specifici fattori di rischio:** Tassi di cambio-Derivati-Mercati in via di sviluppo-

**Tecnica di gestione:** Bottom-up

**Parametro di riferimento:** MSCI EM GR

**Classi di quote:** a

**Utilità attesa (dato espresso in %):** 0,70

#### Oneri e spese

**Commissione di gestione su base annua (dato espresso in %):** 1,75

Si segnala che il fondo potrebbe prevedere delle commissioni di overperformance. Per la definizione dell'entità delle stesse e del metodo di calcolo applicato, si rinvia alla documentazione contrattuale della Società.

**Altri oneri:** Il fondo sostiene tutte le spese operative ordinarie incluse le spese di organizzazione, riorganizzazione, ristrutturazione e costi di registrazione; la "taxe d'abonnement" lussemburghese, le provvigioni e le spese extra del CdA; qualsiasi costo riguardi polizze assicurative relative al fondo; spese legali e di revisione e di intermediazione; costi relativi alla quotazione del prezzo; costi per la preparazione, la stampa e la distribuzione dei prospetti e dei report finanziari. Per maggiori informazioni si rinvia al Prospetto d'Offerta della Società.

**Destinazione dei proventi:** Accumulazione

**Frequenza di calcolo e di pubblicazione del valore unitario delle quote :** Il valore unitario della quota viene calcolato su base giornaliera e pubblicato sul sito [www.investecassetmanagement.com](http://www.investecassetmanagement.com), sui principali quotidiani finanziarie e su provider dati come Bloomberg, Fundinfo, Morningstar, Lipper, Interactive Data, MoneyMate, Reuters.

**Denominazione Società: Investec Global Strategy Fund****Denominazione: Investec GSF Global EnduranceEq A Acc \$****Gestore:** Investec Asset Management Luxembourg S.A.**Data di inizio operatività:** 28/03/2014**Macro Categoria:** Azionario**Categoria:** Azionari globale**Codice Old Mutual:** IC2005**Codice ISIN:** LU1043141719**Finalità:** Il Fondo si prefigge di accrescere il valore dell'investimento sul lungo termine con minori oscillazioni di valore e maggiori pagamenti dei dividendi di quanto avviene in media sui mercati globali dei titoli azionari societari.**Tipologia di gestione:** A benchmark**Stile di gestione:** Attivo**Grado di scostamento in termini di rischiosità rispetto al benchmark:** Contenuto**Obiettivo della gestione:** L'OICR è caratterizzato da una gestione attiva. Il gestore non si propone di replicare la composizione del benchmark, ma ricerca un apprezzamento degli attivi del comparto attraverso l'investimento in strumenti finanziari selezionati in base alle finalità e alle caratteristiche specifiche del comparto stesso. L'investimento nell'OICR può essere valutato attraverso il confronto con un benchmark, ossia un parametro di riferimento costituito da indici elaborati da soggetti terzi che individua il profilo di rischio dell'investimento e le caratteristiche del mercato in cui tipicamente il comparto investe.**Valuta di denominazione:** Usd**Grado di rischio:** Alto**Valore quota assegnato:** T+0**Politica di investimento e rischi specifici****Principali tipologie di strumenti finanziari:** Il Fondo investe in tutto il mondo principalmente nelle azioni di società. Il

Fondo, nella scelta delle società in cui investire, non è soggetto a vincoli

settoriali, geografici o di dimensione. Il Fondo può attualmente investire fino al 10% del proprio valore nella Cina continentale. Il Gestore degli investimenti può decidere di aumentare questo limite al 20% ma informerà per iscritto gli investitori prima di farlo.

**Aree geografiche/mercati di riferimento:** Tutte le aree geografiche.**Categorie di emittenti:** Principalmente titoli di società.**Specifici fattori di rischio:** Tassi di cambio-Mercati in via di sviluppo-Investire in Cina: Gli investimenti in Cina possono comportare un rischio di perdite finanziarie superiore rispetto ai Paesi generalmente ritenuti più sviluppati.**Tecnica di gestione:** Bottom-up**Parametro di riferimento:** MSCI AC World NR**Classi di quote:** a**Utilità attesa (dato espresso in %):** 0,60**Oneri e spese****Commissione di gestione su base annua (dato espresso in %):** 1,50**Si segnala che il fondo potrebbe prevedere delle commissioni di overperformance. Per la definizione dell'entità delle stesse e del metodo di calcolo applicato, si rinvia alla documentazione contrattuale della Società.****Altri oneri:** Il fondo sostiene tutte le spese operative ordinarie incluse le spese di organizzazione, riorganizzazione, ristrutturazione e costi di registrazione; la "taxe d'abonnement" lussemburghese, le provvigioni e le spese extra del CdA; qualsiasi costo riguardi polizze assicurative relative al fondo; spese legali e di revisione e di intermediazione; costi relativi alla quotazione del prezzo; costi per la preparazione, la stampa e la distribuzione dei prospetti e dei report finanziari. Per maggiori informazioni si rinvia al Prospetto d'Offerta della Società.

**Destinazione dei proventi:** Accumulazione

**Frequenza di calcolo e di pubblicazione del valore unitario delle quote :** Il valore unitario della quota viene calcolato su base giornaliera e pubblicato sul sito [www.investecassetmanagement.com](http://www.investecassetmanagement.com), sui principali quotidiani finanziarie e su provider dati come Bloomberg, Fundinfo, Morningstar, Lipper, Interactive Data, MoneyMate, Reuters.

---

## Denominazione Società: Investec Global Strategy Fund

### Denominazione: Investec GSF Gbl Str Eq A Acc Grs EUR

**Gestore:** Investec Asset Management Limited

**Data di inizio operatività:** 30/11/2007

**Macro Categoria:** Azionario

**Categoria:** Azionari globale

**Codice Old Mutual:** IC2006

**Codice ISIN:** LU0345771702

**Finalità:** Il Fondo cerca di accrescere il valore dell'investimento a lungo termine.

**Tipologia di gestione:** A benchmark

**Stile di gestione:** Attivo

**Grado di scostamento in termini di rischiosità rispetto al benchmark:** Contenuto

**Obiettivo della gestione:** L'OICR è caratterizzato da una gestione attiva. Il gestore non si propone di replicare la composizione del benchmark, ma ricerca un apprezzamento degli attivi del comparto attraverso l'investimento in strumenti finanziari selezionati in base alle finalità e alle caratteristiche specifiche del comparto stesso. L'investimento nell'OICR può essere valutato attraverso il confronto con un benchmark, ossia un parametro di riferimento costituito da indici elaborati da soggetti terzi che individua il profilo di rischio dell'investimento e le caratteristiche del mercato in cui tipicamente il comparto investe.

**Valuta di denominazione:** Eur

**Grado di rischio:** Alto

**Valore quota assegnato:** T+0

#### Politica di investimento e rischi specifici

**Principali tipologie di strumenti finanziari:** Il Fondo investe in tutto il mondo principalmente nelle azioni di società ritenute in grado di offrire opportunità di plusvalenze di capitale superiori alla media. Per esempio, le società ritenute di alta qualità (vale a dire che hanno il potenziale per rendimenti alti rispetto al valore delle loro attività) oppure ritenute in grado di offrire un buon valore (vale a dire sono sottovalutate all'interno del mercato), quelle di cui si prevedono aumenti degli utili o che stanno attualmente ricevendo una maggiore domanda da parte degli investitori ovvero si prevede che la riceveranno.

**Aree geografiche/mercati di riferimento:** Tutte le aree geografiche.

**Categorie di emittenti:** Dato non definito a priori dal gestore in quanto non vincolante ai fini della realizzazione della politica di investimento.

**Specifici fattori di rischio:** Tassi di cambio-Mercati in via di sviluppo-Derivati

**Tecnica di gestione:** Bottom-up

**Parametro di riferimento:** MSCI World NR

**Classi di quote:** a

**Utilità attesa (dato espresso in %):** 0,60

#### Oneri e spese

**Commissione di gestione su base annua (dato espresso in %):** 1,50

Si segnala che il fondo potrebbe prevedere delle commissioni di overperformance. Per la definizione dell'entità delle stesse e del metodo di calcolo applicato, si rinvia alla documentazione contrattuale della Società.

**Altri oneri:** Il fondo sostiene tutte le spese operative ordinarie incluse le spese di organizzazione, riorganizzazione, ristrutturazione e costi di registrazione; la "taxe d'abonnement" lussemburghese, le provvigioni e le spese extra del CdA; qualsiasi costo riguardi polizze assicurative relative al fondo; spese legali e di revisione e di intermediazione; costi relativi alla quotazione del prezzo; costi per la preparazione, la stampa e la distribuzione dei prospetti e dei report finanziari. Per maggiori informazioni si rinvia al Prospetto d'Offerta della Società.

**Destinazione dei proventi:** Accumulazione

**Frequenza di calcolo e di pubblicazione del valore unitario delle quote :** Il valore unitario della quota viene calcolato su base giornaliera e pubblicato sul sito [www.investecassetmanagement.com](http://www.investecassetmanagement.com), sui principali quotidiani finanziarie e su provider dati come Bloomberg, Fundinfo, Morningstar, Lipper, Interactive Data, Moneymate, Reuters.

---

## Denominazione Società: Investec Global Strategy Fund

### Denominazione: Investec GSF Gbl Str Mgd A Acc Grs USD

**Gestore:** Investec Asset Management Luxembourg S.A.

**Data di inizio operatività:** 22/06/2005

**Macro Categoria:** Bilanciato

**Categoria:** Bilanciati

**Codice Old Mutual:** IC3001

**Codice ISIN:** LU0345768153

**Finalità:** Il Fondo cerca di accrescere il valore dell'investimento a lungo termine.

**Tipologia di gestione:** A benchmark

**Stile di gestione:** Attivo

**Grado di scostamento in termini di rischiosità rispetto al benchmark:** Rilevante

**Obiettivo della gestione:** L'OICR è caratterizzato da una gestione attiva. Il gestore non si propone di replicare la composizione del benchmark, ma ricerca un apprezzamento degli attivi del comparto attraverso l'investimento in strumenti finanziari selezionati in base alle finalità e alle caratteristiche specifiche del comparto stesso. L'investimento nell'OICR può essere valutato attraverso il confronto con un benchmark, ossia un parametro di riferimento costituito da indici elaborati da soggetti terzi che individua il profilo di rischio dell'investimento e le caratteristiche del mercato in cui tipicamente il comparto investe.

**Valuta di denominazione:** Usd

**Grado di rischio:** Alto

**Valore quota assegnato:** T+0

#### Politica di investimento e rischi specifici

**Principali tipologie di strumenti finanziari:** Il Fondo investe in tutto il mondo in una combinazione di diverse attività, tra cui: obbligazioni (impegni contrattuali a rimborsare il denaro preso in prestito che pagano generalmente interessi a scadenze fisse), strumenti del mercato monetario (titoli negoziabili in cui è possibile investire denaro per brevi periodi), azioni di società, titoli convertibili (obbligazioni che possono essere convertite generalmente in azioni di società) e altri fondi. Di norma non oltre il 75% del Fondo è esposto, direttamente o indirettamente, alle azioni di società.

**Aree geografiche/mercati di riferimento:** Tutte le aree geografiche

**Categorie di emittenti:** Le obbligazioni e gli strumenti del mercato monetario sono emessi da governi, istituzioni o società.

**Specifici fattori di rischio:** Tassi di cambio-Inadempimento-Derivati-Mercati in via di sviluppo-Tassi d'interesse.

**Tecnica di gestione:** Blend

**Parametro di riferimento:** 60% MSCI AC World NR, 40% Citi WGBl

**Classi di quote:** a

Utilità attesa (dato espresso in %): 0,60

#### Oneri e spese

Commissione di gestione su base annua (dato espresso in %): 1,50

Si segnala che il fondo potrebbe prevedere delle commissioni di overperformance. Per la definizione dell'entità delle stesse e del metodo di calcolo applicato, si rinvia alla documentazione contrattuale della Società.

**Altri oneri:** Il fondo sostiene tutte le spese operative ordinarie incluse le spese di organizzazione, riorganizzazione, ristrutturazione e costi di registrazione; la "taxe d'abonnement" lussemburghese, le provvigioni e le spese extra del CdA; qualsiasi costo riguardi polizze assicurative relative al fondo; spese legali e di revisione e di intermediazione; costi relativi alla quotazione del prezzo; costi per la preparazione, la stampa e la distribuzione dei prospetti e dei report finanziari. Per maggiori informazioni si rinvia al Prospetto d'Offerta della Società.

**Destinazione dei proventi:** Accumulazione

**Frequenza di calcolo e di pubblicazione del valore unitario delle quote :** Il valore unitario della quota viene calcolato su base giornaliera e pubblicato sul sito [www.investecassetmanagement.com](http://www.investecassetmanagement.com), sui principali quotidiani finanziarie e su provider dati come Bloomberg, Fundinfo, Morningstar, Lipper, Interactive Data, Moneymate, Reuters.

---

## Denominazione Società: Investec Global Strategy Fund

### Denominazione: Investec GSF Emerg Mkts LC DynDbt A€ Acc

**Gestore:** Investec Asset Management Limited

**Data di inizio operatività:** 21/06/2012

**Macro Categoria:** Obbligazionario

**Categoria:** Obbligazionari misti internazionali

**Codice Old Mutual:** IC4001

**Codice ISIN:** LU0791647711

**Finalità:** Il Fondo cerca di generare reddito e di accrescere il valore dell'investimento a lungo termine.

**Tipologia di gestione:** A benchmark

**Stile di gestione:** Attivo

**Grado di scostamento in termini di rischiosità rispetto al benchmark:** Rilevante

**Obiettivo della gestione:** L'OICR è caratterizzato da una gestione attiva. Il gestore non si propone di replicare la composizione del benchmark, ma ricerca un apprezzamento degli attivi del comparto attraverso l'investimento in strumenti finanziari selezionati in base alle finalità e alle caratteristiche specifiche del comparto stesso. L'investimento nell'OICR può essere valutato attraverso il confronto con un benchmark, ossia un parametro di riferimento costituito da indici elaborati da soggetti terzi che individua il profilo di rischio dell'investimento e le caratteristiche del mercato in cui tipicamente il comparto investe.

**Valuta di denominazione:** Eur

**Grado di rischio:** Alto

**Valore quota assegnato:** T+0

#### Politica di investimento e rischi specifici

**Principali tipologie di strumenti finanziari:** Il Fondo investe principalmente in obbligazioni (impegni contrattuali a rimborsare il denaro preso in prestito che pagano generalmente interessi a scadenze fisse). Tali obbligazioni sono emesse da governi, istituzioni o società in mercati emergenti (paesi che in termini economici sono meno sviluppati dei principali paesi occidentali). Tali obbligazioni sono emesse nelle monete del paese emittente. Il Fondo investe principalmente in tipologie di investimento più liquide, ossia quelle che possono essere negoziate più facilmente.

**Aree geografiche/mercati di riferimento:** Principalmente mercati emergenti  
**Categorie di emittenti:** Titoli emessi da governi, istituzioni o società in mercati emergenti  
**Specifici fattori di rischio:** Rischio di cambio-Rischio Mercati in via di sviluppo-Rischio tassi d'interesse.  
**Tecnica di gestione:** Bottom-up and Top-down  
**Parametro di riferimento:** JPM GBI EM Global Diversified TR  
**Classi di quote:** a  
**Utilità attesa (dato espresso in %):** 0,60

#### Oneri e spese

**Commissione di gestione su base annua (dato espresso in %):** 1,50

Si segnala che il fondo potrebbe prevedere delle commissioni di overperformance. Per la definizione dell'entità delle stesse e del metodo di calcolo applicato, si rinvia alla documentazione contrattuale della Società.

**Altri oneri:** Il fondo sostiene tutte le spese operative ordinarie incluse le spese di organizzazione, riorganizzazione, ristrutturazione e costi di registrazione; la "taxe d'abonnement" lussemburghese, le provvigioni e le spese extra del CdA; qualsiasi costo riguardi polizze assicurative relative al fondo; spese legali e di revisione e di intermediazione; costi relativi alla quotazione del prezzo; costi per la preparazione, la stampa e la distribuzione dei prospetti e dei report finanziari. Per maggiori informazioni si rinvia al Prospetto d'Offerta della Società.

**Destinazione dei proventi:** Accumulazione

**Frequenza di calcolo e di pubblicazione del valore unitario delle quote :** Il valore unitario della quota viene calcolato su base giornaliera e pubblicato sul sito [www.investecassetmanagement.com](http://www.investecassetmanagement.com), sui principali quotidiani finanziarie e su provider dati come Bloomberg, Fundinfo, Morningstar, Lipper, Interactive Data, MoneyMate, Reuters.

---

**Denominazione Società:** Eurizon capital sgr s.p.a

**Denominazione:** Eurizon Bilanciato Euro Multimanager

**Gestore:** EURIZON CAPITAL SGR S.p.A.

**Data di inizio operatività:** 25/03/1985

**Macro Categoria:** Bilanciato

**Categoria:** Bilanciati

**Codice Old Mutual:** IN3001

**Codice ISIN:** IT0000380300

**Finalità:** Il Fondo mira a conseguire una crescita del capitale investito.

**Tipologia di gestione:** A benchmark

**Stile di gestione:** Attivo

**Grado di scostamento in termini di rischiosità rispetto al benchmark:** Rilevante

**Obiettivo della gestione:** L'OICR è caratterizzato da una gestione attiva. Il gestore non si propone di replicare la composizione del benchmark, ma ricerca un apprezzamento degli attivi del comparto attraverso l'investimento in strumenti finanziari selezionati in base alle finalità e alle caratteristiche specifiche del comparto stesso. L'investimento nell'OICR può essere valutato attraverso il confronto con un benchmark, ossia un parametro di riferimento costituito da indici elaborati da soggetti terzi che individua il profilo di rischio dell'investimento e le caratteristiche del mercato in cui tipicamente il comparto investe.

**Valuta di denominazione:** Eur

**Grado di rischio:** Medio alto

**Valore quota assegnato:** T+0

#### **Old Mutual Wealth Italy S.p.A.**

Cap. Soc. Euro 23.300.000 - Codice Fiscale, Partita IVA e iscrizione al Registro delle Imprese di Milano n. 11591250151 - R.E.A.: n. 1480877 - Autorizzata all'esercizio delle assicurazioni con Provvedimento ISVAP del 29/10/97 (G.U. n. 265 del 13/11/97) - Iscritta all'Albo delle Imprese di assicurazione e riassicurazione: n. 1.00130 - Società soggetta alla direzione e al coordinamento della società inglese Old Mutual Wealth Management Ltd. ed appartenente al Gruppo Old Mutual



**Politica di investimento e rischi specifici**

**Principali tipologie di strumenti finanziari:** Fondo investe in strumenti finanziari di natura obbligazionaria e/o monetaria ed azionaria; quest'ultimi sono compresi tra il 30% ed il 70% del totale delle attività. Gli strumenti finanziari sono denominati principalmente in euro.

**Aree geografiche/mercati di riferimento:** Area Euro

**Categorie di emittenti:** Le obbligazioni e gli strumenti monetari sono emessi principalmente da emittenti governativi od organismi sovranazionali/agenzie aventi merito di credito pari all'investment grade (ovvero adeguata capacità di assolvere i propri impegni finanziari). Le azi

**Specifici fattori di rischio:** Rischio di credito, Rischio emittente/controparte, Rischio liquidità, Rischio di fattori politici ed economici.

**Tecnica di gestione:** Gli strumenti finanziari sono selezionati mediante una tecnica di gestione fondamentale, che si basa sulle previsioni circa le prospettive reddituali e patrimoniali degli emittenti e sull'analisi macroeconomica relativa all'evoluzione dei tassi di interesse, al ciclo economico e alle politiche

fiscali. La scelta degli OICR è effettuata attraverso processi di valutazione di natura quantitativa e qualitativa, tenuto conto della specializzazione del gestore e dello stile di gestione adottato, nonché delle caratteristiche degli strumenti finanziari sottostanti. Gli OICR sono selezionati fra quelli promossi o gestiti dalla Società di Gestione e da altre Società del Gruppo (OICR collegati) e quelli gestiti da primarie società, sulla base della qualità e

consistenza dei risultati e della trasparenza nella comunicazione, nonché della solidità del processo d'investimento valutato da un apposito team di analisi.

**Parametro di riferimento:** JPM EMU TR

**Classi di quote:** unica

**Utilità attesa (dato espresso in %):** 0,64

**Oneri e spese**

**Commissione di gestione su base annua (dato espresso in %):** 1,60

**Si segnala che il fondo potrebbe prevedere delle commissioni di overperformance. Per la definizione dell'entità delle stesse e del metodo di calcolo applicato, si rinvia alla documentazione contrattuale della Società.**

**Altri oneri:** Fermi restando gli oneri di gestione, sono a carico del Fondo anche i seguenti oneri: - il compenso riconosciuto alla Banca Depositaria per l'incarico svolto, nella misura massima annua riportata per ciascun Fondo, calcolato quotidianamente sul valore complessivo netto del Fondo stesso. Il compenso riconosciuto alla banca depositaria varia da un massimo dello 0,10% ad un minimo dello 0,04% (Rimandiamo al Prospetto Informativo per maggiori informazioni sui singoli fondi); - le spese di pubblicazione del valore unitario delle quote e dei prospetti periodici del Fondo; - le spese degli avvisi inerenti alla liquidazione del Fondo, al pagamento delle cedole qualora il Fondo preveda la distribuzione dei proventi, alla disponibilità dei prospetti periodici nonché alle modifiche del Regolamento richieste da mutamenti della legge ovvero delle disposizioni di vigilanza; - gli oneri della stampa dei documenti destinati al pubblico nonché gli oneri derivanti dagli obblighi di comunicazione alla generalità dei partecipanti, purché tali oneri non attengano a propaganda e a pubblicità o comunque al collocamento delle quote del Fondo; - le spese per la revisione della contabilità e dei rendiconti del Fondo, ivi compreso quello finale di liquidazione; - gli oneri finanziari per i debiti assunti dal Fondo e le spese connesse; - le spese legali e giudiziarie sostenute nell'esclusivo interesse del Fondo; - il contributo di vigilanza dovuto alla Consob nonché alle Autorità estere competenti, per lo svolgimento dell'attività di controllo e di vigilanza. Tra tali spese non sono in ogni caso comprese quelle relative alle procedure di commercializzazione del Fondo nei paesi diversi dall'Italia; - gli oneri di intermediazione inerenti alla compravendita di strumenti finanziari o di parti di OICR, all'investimento in depositi bancari nonché gli oneri connessi alla partecipazione agli OICR oggetto dell'investimento; - gli oneri fiscali di pertinenza del Fondo. Le commissioni di negoziazione (oneri di intermediazione) non sono quantificabili a priori in quanto variabili. In caso di investimento in OICR "collegati", sul Fondo acquirente non vengono fatte gravare spese e diritti di qualsiasi natura relativi alla sottoscrizione e al rimborso delle parti degli OICR acquisiti. La SGR deduce dal proprio compenso, fino a concorrenza dello stesso, la remunerazione complessiva (provvigione di gestione, di incentivo, ecc.) percepita dal gestore degli OICR "collegati".

**Destinazione dei proventi:** Accumulazione

**Frequenza di calcolo e di pubblicazione del valore unitario delle quote :** Il valore unitario della quota, distinto nelle due classi per il Fondo Eurizon Focus Tesoreria Euro, espresso in millesimi di euro e, limitatamente al Fondo Eurizon Focus Tesoreria Dollaro anche in dollari statunitensi, arrotondato per difetto, è determinato dalla SGR con cadenza giornaliera in tutti i giorni di operatività del sistema TARGET. Il valore unitario della quota è pubblicato giornalmente sul quotidiano "Il Sole 24 Ore" e sul sito Internet della SGR [www.eurizoncapital.it](http://www.eurizoncapital.it).

-----  
**Denominazione Società:** Eurizon capital sgr s.p.a

**Denominazione:** Eurizon Diversificato Etico

**Gestore:** EURIZON CAPITAL SGR S.p.A.

**Data di inizio operatività:** 01/10/1998

**Macro Categoria:** Bilanciato

**Categoria:** Bilanciati-obbligazionari

**Codice Old Mutual:** IN4006

**Codice ISIN:** IT0001052742

**Finalità:** Moderata crescita del capitale investito nel rispetto di principi etici.

**Tipologia di gestione:** A benchmark

**Stile di gestione:** Attivo

**Grado di scostamento in termini di rischiosità rispetto al benchmark:** Contenuto

**Obiettivo della gestione:** L'OICR è caratterizzato da una gestione attiva. Il gestore non si propone di replicare la composizione del benchmark, ma ricerca un apprezzamento degli attivi del comparto attraverso l'investimento in strumenti finanziari selezionati in base alle finalità e alle caratteristiche specifiche del comparto stesso. L'investimento nell'OICR può essere valutato attraverso il confronto con un benchmark, ossia un parametro di riferimento costituito da indici elaborati da soggetti terzi che individua il profilo di rischio dell'investimento e le caratteristiche del mercato in cui tipicamente il comparto investe.

**Valuta di denominazione:** Eur

**Grado di rischio:** Medio

**Valore quota assegnato:** T+0

**Politica di investimento e rischi specifici**

**Principali tipologie di strumenti finanziari:** principalmente di natura obbligazionaria e/o monetaria; investimento contenuto in strumenti finanziari di natura azionaria. Gli strumenti finanziari sono principalmente denominati in euro. Investimento contenuto in depositi bancari denominati in qualsiasi valuta.

**Aree geografiche/mercati di riferimento:** principalmente Unione Europea.

**Categorie di emittenti:** Per la componente obbligazionaria governativi, organismi sovranazionali/agenzie e società. Per la componente azionaria principalmente società a capitalizzazione medio/elevata.

**Specifici fattori di rischio:** Specifici fattori di rischio - Duration: durata media finanziaria del Fondo tendenzialmente compresa tra 1 e 4 anni. - Rating: merito di credito principalmente pari all'investment grade; peso residuale degli investimenti in strumenti finanziari aventi rating inferiore ad investment grade o privi di rating. - Paesi Emergenti: investimento residuale in strumenti finanziari di emittenti dei Paesi emergenti.

**Tecnica di gestione:** Gli strumenti finanziari, con riguardo alla componente obbligazionaria, sono selezionati - nel rispetto dei principi etici - sulla base delle previsioni circa l'evoluzione dei tassi di interesse considerando le opportunità di posizionamento, anche tramite arbitraggi, sui diversi tratti della curva dei rendimenti e sull'analisi dell'affidabilità degli emittenti. Con riguardo alla componente azionaria, la selezione viene effettuata - nel rispetto dei principi etici - sulla base della dinamica delle principali variabili macroeconomiche nonché sulla base dell'analisi fondamentale e strategica delle

singole società (dati finanziari, quota di mercato, piani di sviluppo, qualità del management) con l'obiettivo di identificare quei titoli che, rispetto al mercato od al settore di appartenenza, forniscono le migliori prospettive di apprezzamento.

**Parametro di riferimento:** Composite: 1) 95% FTSE Italy Mid Cap 60; 2) 5% Banca d'Italia lordo BOT

**Classi di quote:** unica

**Utilità attesa (dato espresso in %):** 0,40

#### Oneri e spese

**Commissione di gestione su base annua (dato espresso in %):** 1,00

**Si segnala che il fondo potrebbe prevedere delle commissioni di overperformance. Per la definizione dell'entità delle stesse e del metodo di calcolo applicato, si rinvia alla documentazione contrattuale della Società.**

**Altri oneri:** Fermi restando gli oneri di gestione, sono a carico del Fondo anche i seguenti oneri: - il compenso riconosciuto alla Banca Depositaria per l'incarico svolto, nella misura massima annua riportata per ciascun Fondo, calcolato quotidianamente sul valore complessivo netto del Fondo stesso. Il compenso riconosciuto alla banca depositaria varia da un massimo dello 0,10% ad un minimo dello 0,04% (Rimandiamo al Prospetto Informativo per maggiori informazioni sui singoli fondi); - le spese di pubblicazione del valore unitario delle quote e dei prospetti periodici del Fondo; - le spese degli avvisi inerenti alla liquidazione del Fondo, al pagamento delle cedole qualora il Fondo preveda la distribuzione dei proventi, alla disponibilità dei prospetti periodici nonché alle modifiche del Regolamento richieste da mutamenti della legge ovvero delle disposizioni di vigilanza; - gli oneri della stampa dei documenti destinati al pubblico nonché gli oneri derivanti dagli obblighi di comunicazione alla generalità dei partecipanti, purché tali oneri non attengano a propaganda e a pubblicità o comunque al collocamento delle quote del Fondo; - le spese per la revisione della contabilità e dei rendiconti del Fondo, ivi compreso quello finale di liquidazione; - gli oneri finanziari per i debiti assunti dal Fondo e le spese connesse; - le spese legali e giudiziarie sostenute nell'esclusivo interesse del Fondo; - il contributo di vigilanza dovuto alla Consob nonché alle Autorità estere competenti, per lo svolgimento dell'attività di controllo e di vigilanza. Tra tali spese non sono in ogni caso comprese quelle relative alle procedure di commercializzazione del Fondo nei paesi diversi dall'Italia; - gli oneri di intermediazione inerenti alla compravendita di strumenti finanziari o di parti di OICR, all'investimento in depositi bancari nonché gli oneri connessi alla partecipazione agli OICR oggetto dell'investimento; - gli oneri fiscali di pertinenza del Fondo. Le commissioni di negoziazione (oneri di intermediazione) non sono quantificabili a priori in quanto variabili. In caso di investimento in OICR "collegati", sul Fondo acquirente non vengono fatte gravare spese e diritti di qualsiasi natura relativi alla sottoscrizione e al rimborso delle parti degli OICR acquisiti. La SGR deduce dal proprio compenso, fino a concorrenza dello stesso, la remunerazione complessiva (provvidone di gestione, di incentivo, ecc.) percepita dal gestore degli OICR "collegati".

**Destinazione dei proventi:** Accumulazione

**Frequenza di calcolo e di pubblicazione del valore unitario delle quote :** Il valore unitario della quota, distinto nelle due classi per il Fondo Eurizon Focus Tesoreria Euro, espresso in millesimi di euro e, limitatamente al Fondo Eurizon Focus Tesoreria Dollaro anche in dollari statunitensi, arrotondato per difetto, è determinato dalla SGR con cadenza giornaliera in tutti i giorni di operatività del sistema TARGET. Il valore unitario della quota è pubblicato giornalmente sul quotidiano "Il Sole 24 Ore" e sul sito Internet della SGR [www.eurizoncapital.it](http://www.eurizoncapital.it).

Denominazione Società: Invesco Fund Series

**Denominazione: Invesco Asian Equity Fund A Inc**

**Gestore:** Invesco Asset Management Limited.

**Data di inizio operatività:** 30/09/2011

**Macro Categoria:** Azionario

**Categoria:** Azionari Pacifico

**Codice Old Mutual:** IV2024

**Codice ISIN:** IE0030381945

**Finalità:** conseguire la crescita del capitale nel lungo termine investendo in un portafoglio di azioni o strumenti legati ad azioni di società esposte ai paesi asiatici.

**Tipologia di gestione:** A benchmark

**Stile di gestione:** Attivo

**Grado di scostamento in termini di rischiosità rispetto al benchmark:** Contenuto

**Obiettivo della gestione:** L'OICR è caratterizzato da una gestione attiva. Il gestore non si propone di replicare la composizione del benchmark, ma ricerca un apprezzamento degli attivi del comparto attraverso l'investimento in strumenti finanziari selezionati in base alle finalità e alle caratteristiche specifiche del comparto stesso. L'investimento nell'OICR può essere valutato attraverso il confronto con un benchmark, ossia un parametro di riferimento costituito da indici elaborati da soggetti terzi che individua il profilo di rischio dell'investimento e le caratteristiche del mercato in cui tipicamente il comparto investe.

**Valuta di denominazione:** Usd

**Grado di rischio:** Alto

**Valore quota assegnato:** T+0

#### Politica di investimento e rischi specifici

**Principali tipologie di strumenti finanziari:** Almeno il 70% delle attività totali del Comparto sarà investito in e titoli legati ad azioni emessi da (i) società e altre entità con sede legale in un paese asiatico, (ii) società e altre entità che, pur avendo sede legale al di fuori dell'Asia, svolgano le loro attività commerciali prevalentemente in uno o più paesi asiatici, oppure (iii) società holding, le cui partecipazioni siano investite prevalentemente in controllate società con sede legale in un paese asiatico. Fino al 30% delle attività totali del Comparto può essere investito complessivamente in liquidità e suoi equivalenti, strumenti del mercato monetario, azioni e strumenti legati ad azioni emessi da società o altri organismi non rispondenti ai requisiti sopra indicati, oppure in titoli di debito (comprese obbligazioni convertibili) di emittenti asiatici.

**Aree geografiche/mercati di riferimento:** Principalmente i paesi asiatici. Esclusi Australia e Nuova Zelanda.

**Categorie di emittenti:** Società e altre entità con sede legale in un paese asiatico.

**Specifici fattori di rischio:** Rischio mercato e rischi legati all'utilizzo di strumenti finanziari derivati.

**Tecnica di gestione:** L'approccio alla selezione dei titoli è di tipo "contrarian", ovvero si ritiene che il mercato sia composto da società di tipo growth e non-growth, ma che entrambe possano offrire valore al prezzo giusto. La realizzazione di un'approfondita analisi fondamentale di tipo bottom-up è essenziale per identificare opportunità sottovalutate. Inoltre la costruzione del portafoglio e le ripartizioni settoriali sono il risultato della selezione titoli piuttosto che di indicazioni macroeconomiche o settoriali.

**Parametro di riferimento:** MSCI AC Asia Ex Japan NR

**Classi di quote:** A-acc

**Utilità attesa (dato espresso in %):** 0,60

#### Oneri e spese

**Commissione di gestione su base annua (dato espresso in %):** 1,50

Si segnala che il fondo potrebbe prevedere delle commissioni di overperformance. Per la definizione dell'entità delle stesse e del metodo di calcolo applicato, si rinvia alla documentazione contrattuale della Società.

**Altri oneri:** Gli altri pagamenti a valere sulle attività di un Comparto che sono autorizzati dall'Atto costitutivo di Trust comprendono tutte le tasse, gli oneri e le imposte di bollo pagabili sulle attività e sul reddito dei Comparti, con riferimento all'Atto costitutivo di Trust pertinente, alla creazione o emissione di Azioni (all'infuori delle imposte di bollo dovute da un sottoscrittore di Azioni), ovvero risultanti in altre circostanze; tutti gli oneri fiscali e di compravendita associati all'acquisizione o alla cessione di

investimenti; tutte le spese sostenute in relazione alla registrazione, al trasferimento e alla detenzione di investimenti da parte dell'Amministratore fiduciario o per suo conto; tutte le spese sostenute ai fini dell'incasso dei redditi e dell'amministrazione dei Comparti; tutti i costi e le spese miranti

a garantire che i Comparti rispettino la legislazione vigente; tutti i

costi e le spese sostenuti dal Gestore o dall'Amministratore fiduciario in relazione all'istituzione della Serie pertinente (escluse le voci di cui il Gestore accetta di farsi carico), tutte le spese sostenute per la redazione del KIID, tutte le commissioni, imposte di bollo, IVA e altri costi sostenuti relativamente a operazioni di cambio, alla negoziazione di opzioni, futures finanziari o contratti per differenze, inclusa la fornitura di copertura o margine; tutti i costi di cancelleria, stampa, traduzione, postali e di distribuzione relativi a tutti i documenti pubblicati ai sensi dell'Atto costitutivo di Trust, inclusi assegni, mandati di pagamento, dividendi,

certificati fiscali, rendiconti, bilanci, relazioni, prospetti; tutte le

commissioni e le spese del conservatore del registro o di suoi delegati; qualunque onere dovuto alla Banca centrale e alle autorità competenti in qualsiasi paese o territorio al di fuori dell'Irlanda, in cui le Azioni del Comparto siano o possano essere commercializzate; i costi e le spese sostenuti per rispettare costantemente gli obblighi di notifica, registrazione e altro

genere di ciascuna siffatta autorità di vigilanza e qualunque commissione e spesa di rappresentanti o agenti preposti in tale altro paese o territorio; tutte le commissioni e i costi relativi a un piano di ricostruzione e fusione ai sensi del quale i Comparti acquisiscano beni; tutti i costi e le spese sostenuti dal Gestore, dall'Amministratore fiduciario, dai Consulenti per gli investimenti, dall'Agente amministrativo, dal Conservatore del registro, dal

Sub-agente amministrativo e da qualunque loro delegato, che siano consentiti dall'Atto costitutivo di Trust nonché le commissioni e le spese della Società di revisione.

**Destinazione dei proventi:** Distribuzione

**Frequenza di calcolo e di pubblicazione del valore unitario delle quote :** Il prezzo di ciascuna quota viene calcolato e pubblicato su base giornaliera presso il sito web della società [www.invesco.com](http://www.invesco.com) e rendendo tali prezzi disponibili tramite Reuters, Morningstar e Bloomberg.

---

**Denominazione Società:** Invesco funds

**Denominazione:** Invesco Global Equity Income A EUR AD

**Gestore:** Invesco Management S.A.

**Data di inizio operatività:** 23/07/2014

**Macro Categoria:** Azionario

**Categoria:** Azionari globale

**Codice Old Mutual:** IV2027

**Codice ISIN:** LU1075210465

**Finalità:** mira a generare un livello crescente di reddito, in combinazione con la crescita del capitale nel lungo termine.

**Old Mutual Wealth Italy S.p.A.**

Cap. Soc. Euro 23.300.000 - Codice Fiscale, Partita IVA e iscrizione al Registro delle Imprese di Milano n. 11591250151 - R.E.A.: n. 1480877 - Autorizzata all'esercizio delle assicurazioni con Provvedimento ISVAP del 29/10/97 (G.U. n. 265 del 13/11/97) - Iscritta all'Albo delle Imprese di assicurazione e riassicurazione: n. 1.00130 - Società soggetta alla direzione e al coordinamento della società inglese Old Mutual Wealth Management Ltd. ed appartenente al Gruppo Old Mutual

**Tipologia di gestione:** A benchmark

**Stile di gestione:** Attivo

**Grado di scostamento in termini di rischio rispetto al benchmark:** Rilevante

**Obiettivo della gestione:** L'OICR è caratterizzato da una gestione attiva. Il gestore non si propone di replicare la composizione del benchmark, ma ricerca un apprezzamento degli attivi del comparto attraverso l'investimento in strumenti finanziari selezionati in base alle finalità e alle caratteristiche specifiche del comparto stesso. L'investimento nell'OICR può essere valutato attraverso il confronto con un benchmark, ossia un parametro di riferimento costituito da indici elaborati da soggetti terzi che individua il profilo di rischio dell'investimento e le caratteristiche del mercato in cui tipicamente il comparto investe.

**Valuta di denominazione:** Eur

**Grado di rischio:** Medio alto

**Valore quota assegnato:** T+0

### Politica di investimento e rischi specifici

**Principali tipologie di strumenti finanziari:** Investe principalmente in azioni internazionali. Per perseguire tale obiettivo il Consulente per gli investimenti potrà investire in altri titoli ritenuti idonei, tra cui valori mobiliari, strumenti del mercato monetario, warrant, organismi d'investimento collettivo, depositi e altri investimenti consentiti.

**Aree geografiche/mercati di riferimento:** Tutte le aree geografiche.

**Categorie di emittenti:** Dato non definito a priori dal gestore in quanto non vincolante ai fini della realizzazione della politica di investimento.

**Specifici fattori di rischio:** Le azioni delle società sono generalmente considerate investimenti ad alto rischio e possono pertanto provocare fluttuazioni del valore del Fondo a causa di fattori esterni. Il Fondo può utilizzare strumenti finanziari derivati (strumenti complessi) allo scopo di ridurre il rischio complessivo o i costi dei suoi investimenti, ma non è garantito che riesca a realizzare tali riduzioni. Le variazioni dei tassi di cambio possono incidere negativamente sul rendimento dell'investimento.

**Tecnica di gestione:** Bottom up

**Parametro di riferimento:** MSCI World NR

**Classi di quote:** A-dist

**Utilità attesa (dato espresso in %):** 0,56

### Oneri e spese

**Commissione di gestione su base annua (dato espresso in %):** 1,40

**Si segnala che il fondo potrebbe prevedere delle commissioni di overperformance. Per la definizione dell'entità delle stesse e del metodo di calcolo applicato, si rinvia alla documentazione contrattuale della Società.**

**Altri oneri:** Onorari degli Agenti di Servizio

La Società di Gestione riceverà dalla SICAV una commissione aggiuntiva riportata all'Appendice A per ciascun Comparto. Da questo importo la Società di Gestione pagherà le commissioni dell'Agente Amministrativo, dell'Agente Domiciliatario e Societario e dell'Agente Preposto ai Registri ed ai Trasferimenti, nonché le commissioni dei fornitori di servizi e quelle sostenute nei luoghi dove la SICAV è registrata. Tali commissioni saranno calcolate ciascun Giorno Lavorativo sulla base del valore patrimoniale netto di ciascun Comparto ad un tasso concordato di volta in volta con la Società di Gestione e pagate mensilmente.

**Commissione della Banca Depositaria**

La Banca Depositaria riceverà una commissione calcolata mensilmente a un'aliquota annuale massima pari allo 0,0075% del valore patrimoniale netto di ciascun Comparto all'ultimo Giorno lavorativo di ciascun mese solare (o a un'eventuale aliquota superiore che la Banca Depositaria e la SICAV potranno in qualsiasi momento concordare), più IVA (se applicabile); tale commissione verrà pagata mensilmente. Inoltre, la Banca Depositaria addebiterà a ciascun Comparto

commissioni di custodia e di servicing ad aliquote diverse, a seconda del Paese in cui gli attivi di un Comparto vengono detenuti, e che ora sono comprese tra 0,001% e 0,45% del valore patrimoniale netto degli attivi investiti in tale Paese, più

#### **Old Mutual Wealth Italy S.p.A.**

Cap. Soc. Euro 23.300.000 - Codice Fiscale, Partita IVA e iscrizione al Registro delle Imprese di Milano n. 11591250151 - R.E.A.: n. 1480877 - Autorizzata all'esercizio delle assicurazioni con Provvedimento ISVAP del 29/10/97 (G.U. n. 265 del 13/11/97) - Iscritta all'Albo delle Imprese di assicurazione e riassicurazione: n. 1.00130 - Società soggetta alla direzione e al coordinamento della società inglese Old Mutual Wealth Management Ltd. ed appartenente al Gruppo Old Mutual

IVA (se applicabile), oltre alle spese relative alle transazioni di investimento alle aliquote commerciali normali, secondo quanto di volta in volta concordato con la SICAV. Le commissioni di sub-custodia vengono pagate attingendo a queste commissioni di custodia e servicing.

#### Commissioni di distribuzione

Alcune classi di Azioni sono tenute al pagamento di una commissione annua di distribuzione, come meglio descritto nell'Appendice A. Tale commissione di distribuzione sarà pagata ai sub-distributori come remunerazione della prestazione di specifici servizi legati alla distribuzione, tra cui a mero titolo d'esempio assistere i potenziali sottoscrittori nella scelta della classe di Azioni più corrispondente alle loro esigenze.

#### Altre Spese

Altre spese a carico della SICAV comprendono imposte di bollo, tasse, commissioni ed altri costi di negoziazione, costi di cambio, commissioni bancarie, spese di registrazione relative agli investimenti, costi di assicurazione e sicurezza, onorari e spese dei Revisori, la remunerazione e le spese dei propri amministratori e dirigenti, tutte le spese sostenute per l'incasso di reddito e alcune altre spese sostenute per l'amministrazione della SICAV e per l'acquisizione, detenzione e liquidazione di investimenti. La SICAV sarà anche responsabile di tutti i costi per la predisposizione, traduzione, stampa e distribuzione di tutti i rendiconti, comunicazioni, bilanci, Prospetti e relazioni.

#### Spese di costituzione dei Comparti e/o delle classi di Azioni

Se non prese in carico dalla Società di Gestione o salvo diversa disposizione nell'Appendice B del presente Prospetto informativo, le spese di costituzione di nuovi Comparti e/o classi di Azioni e all'autorizzazione o approvazione di tali nuovi Comparti o classi di Azioni nelle varie giurisdizioni saranno a carico dei Comparti e/o delle classi di Azioni interessate e saranno ammortizzate nei primi cinque anni di vita di tali Comparti e/o classi di Azioni (ma l'ammortamento massimo in un esercizio contabile non potrà superare lo 0,05% del valore patrimoniale netto medio). Le eventuali spese non ammortizzate alla fine dei cinque anni di cui sopra saranno a carico della Società di Gestione. Le spese di costituzione di un Comparto sono ragionevolmente stimate a circa EUR 50.000 (o al loro equivalente).

#### Attribuzione di Costi e Spese

Ciascun Comparto è responsabile dei costi e spese ad esso specificamente attribuibili. I costi e le spese non attribuibili ad un particolare Comparto sono ripartiti tra tutti i Comparti in proporzione ai loro rispettivi valori patrimoniali netti.

#### Destinazione dei proventi: Distribuzione

**Frequenza di calcolo e di pubblicazione del valore unitario delle quote** : Il valore patrimoniale netto di ciascuna classe di Azioni di ogni Comparto sarà stabilito dall'Agente Amministrativo, in conformità con l'Articolo 23 dello Statuto (a partire dalle ore 10.00, ora di Dublino, di ciascun Giorno Lavorativo). Il valore patrimoniale netto è pubblicato sul sito [www.invesco.it](http://www.invesco.it).

---

## Denominazione Società: Invesco funds

### Denominazione: Invesco Greater China Equity A EUR AD

**Gestore:** Insight Investment Funds Management Limited

**Data di inizio operatività:** 23/07/2014

**Macro Categoria:** Azionario

**Categoria:** Azionari specializzati

**Codice Old Mutual:** IV2028

**Codice ISIN:** LU1075210119

**Finalità:** ottenere un incremento del capitale a lungo termine.

**Tipologia di gestione:** A benchmark

#### Old Mutual Wealth Italy S.p.A.

Cap. Soc. Euro 23.300.000 - Codice Fiscale, Partita IVA e iscrizione al Registro delle Imprese di Milano n. 11591250151 - R.E.A.: n. 1480877 - Autorizzata all'esercizio delle assicurazioni con Provvedimento ISVAP del 29/10/97 (G.U. n. 265 del 13/11/97) - Iscritta all'Albo delle Imprese di assicurazione e riassicurazione: n. 1.00130 - Società soggetta alla direzione e al coordinamento della società inglese Old Mutual Wealth Management Ltd. ed appartenente al Gruppo Old Mutual

**Stile di gestione:** Attivo

**Grado di scostamento in termini di rischiosità rispetto al benchmark:** Significativo

**Obiettivo della gestione:** L'OICR è caratterizzato da una gestione attiva. Il gestore non si propone di replicare la composizione del benchmark, ma ricerca un apprezzamento degli attivi del comparto attraverso l'investimento in strumenti finanziari selezionati in base alle finalità e alle caratteristiche specifiche del comparto stesso. L'investimento nell'OICR può essere valutato attraverso il confronto con un benchmark, ossia un parametro di riferimento costituito da indici elaborati da soggetti terzi che individua il profilo di rischio dell'investimento e le caratteristiche del mercato in cui tipicamente il comparto investe.

**Valuta di denominazione:** Eur

**Grado di rischio:** Alto

**Valore quota assegnato:** T+0

#### Politica di investimento e rischi specifici

**Principali tipologie di strumenti finanziari:** Almeno il 70% delle attività totali del Comparto (al netto delle attività liquide accessorie) sarà investito in azioni o titoli legati ad azioni

emessi da (i) società e altri organismi con sede legale nella Grande Cina, da loro governi o rispettive agenzie od organismi o enti locali, (ii) società e altri organismi situati fuori dalla Grande Cina che svolgano le loro attività commerciali principalmente (almeno il 50% dei ricavi, dei profitti, delle attività o della produzione) nella Grande Cina, ovvero (iii) società holding, le cui partecipazioni siano investite principalmente in società controllate con sede legale nella Grande Cina.

**Aree geografiche/mercati di riferimento:** Principalmente Grande Cina. Per Grande Cina si intende: Cina continentale, Hong Kong SAR, Macao SAR e Taiwan.

**Categorie di emittenti:** azioni o titoli legati ad azioni emessi da (i) società e altri organismi con sede legale nella Grande Cina.

**Specifici fattori di rischio:** Poiché una parte consistente del Fondo è investita nei paesi meno sviluppati, gli investitori devono essere disposti ad accettare fluttuazioni estremamente significative del valore del Fondo. Le variazioni dei tassi di cambio possono incidere negativamente sul rendimento dell'investimento.

**Tecnica di gestione:** top down e bottom up

**Parametro di riferimento:** MSCI AC Golden Dragon NR EUR

**Classi di quote:** A-dist

**Utilità attesa (dato espresso in %):** 0,60

#### Oneri e spese

**Commissione di gestione su base annua (dato espresso in %):** 1,50

**Si segnala che il fondo potrebbe prevedere delle commissioni di overperformance. Per la definizione dell'entità delle stesse e del metodo di calcolo applicato, si rinvia alla documentazione contrattuale della Società.**

**Altri oneri:** Onorari degli Agenti di Servizio

La Società di Gestione riceverà dalla SICAV una commissione aggiuntiva riportata all'Appendice A per ciascun Comparto. Da questo importo la Società di Gestione pagherà le commissioni dell'Agente Amministrativo, dell'Agente Domiciliatario e Societario e dell'Agente Preposto ai Registri ed ai Trasferimenti, nonché le commissioni dei fornitori di servizi e quelle sostenute nei luoghi dove la SICAV è registrata. Tali commissioni saranno calcolate ciascun Giorno Lavorativo sulla base del valore patrimoniale netto di ciascun Comparto ad un tasso concordato di volta in volta con la Società di Gestione e pagate mensilmente.

**Commissione della Banca Depositaria**

La Banca Depositaria riceverà una commissione calcolata mensilmente a un'aliquota annuale massima pari allo 0,0075% del valore patrimoniale netto di ciascun Comparto all'ultimo Giorno lavorativo di ciascun mese solare (o a un'eventuale aliquota superiore che la Banca Depositaria e la SICAV potranno in qualsiasi momento concordare), più IVA (se applicabile); tale commissione verrà pagata mensilmente. Inoltre, la Banca Depositaria addebiterà a ciascun Comparto

#### **Old Mutual Wealth Italy S.p.A.**

Cap. Soc. Euro 23.300.000 - Codice Fiscale, Partita IVA e iscrizione al Registro delle Imprese di Milano n. 11591250151 - R.E.A.: n. 1480877 - Autorizzata all'esercizio delle assicurazioni con Provvedimento ISVAP del 29/10/97 (G.U. n. 265 del 13/11/97) - Iscritta all'Albo delle Imprese di assicurazione e riassicurazione: n. 1.00130 - Società soggetta alla direzione e al coordinamento della società inglese Old Mutual Wealth Management Ltd. ed appartenente al Gruppo Old Mutual



commissioni di custodia e di servicing ad aliquote diverse, a seconda del Paese in cui gli attivi di un Comparto vengono detenuti, e che ora sono comprese tra 0,001% e 0,45% del valore patrimoniale netto degli attivi investiti in tale Paese, più IVA (se applicabile), oltre alle spese relative alle transazioni di investimento alle aliquote commerciali normali, secondo quanto di volta in volta concordato con la SICAV. Le commissioni di sub-custodia vengono pagate attingendo a queste commissioni di custodia e servicing.

#### Commissioni di distribuzione

Alcune classi di Azioni sono tenute al pagamento di una commissione annua di distribuzione, come meglio descritto nell'Appendice A. Tale commissione di distribuzione sarà pagata ai sub-distributori come remunerazione della prestazione di specifici servizi legati alla distribuzione, tra cui

a mero titolo d'esempio assistere i potenziali sottoscrittori nella scelta della classe di Azioni più corrispondente alle loro esigenze.

#### Altre Spese

Altre spese a carico della SICAV comprendono imposte di bollo, tasse, commissioni ed altri costi di negoziazione, costi di cambio, commissioni bancarie, spese di registrazione relative agli investimenti, costi di assicurazione e sicurezza, onorari e spese dei Revisori, la remunerazione e le spese dei propri amministratori e dirigenti, tutte le spese sostenute per l'incasso di reddito e alcune altre spese sostenute per l'amministrazione della SICAV e per l'acquisizione, detenzione e liquidazione di investimenti. La SICAV sarà anche responsabile di tutti i costi per la predisposizione, traduzione, stampa e distribuzione di tutti i rendiconti, comunicazioni, bilanci, Prospetti e relazioni.

#### Spese di costituzione dei Comparti e/o delle classi di Azioni

Se non prese in carico dalla Società di Gestione o salvo diversa disposizione nell'Appendice B del presente Prospetto informativo, le spese di costituzione di nuovi Comparti e/o classi di Azioni e all'autorizzazione o approvazione di tali nuovi Comparti o classi di Azioni nelle varie giurisdizioni saranno a carico dei Comparti e/o delle classi di Azioni interessate e saranno ammortizzate nei primi cinque anni di vita di tali Comparti e/o classi di Azioni (ma l'ammortamento massimo in un esercizio contabile non potrà superare lo 0,05% del valore patrimoniale netto medio). Le eventuali spese non ammortizzate alla fine dei cinque anni di cui sopra saranno a carico della Società di Gestione. Le spese di costituzione di un Comparto sono ragionevolmente stimate a circa EUR 50.000 (o al loro equivalente).

#### Attribuzione di Costi e Spese

Ciascun Comparto è responsabile dei costi e spese ad esso specificamente attribuibili. I costi e le spese non attribuibili ad un particolare Comparto sono ripartiti tra tutti i Comparti in proporzione ai loro rispettivi valori patrimoniali netti.

**Destinazione dei proventi:** Distribuzione

**Frequenza di calcolo e di pubblicazione del valore unitario delle quote :** Il valore patrimoniale netto di ciascuna classe di Azioni di ogni Comparto sarà stabilito dall'Agente Amministrativo, in conformità con l'Articolo 23 dello Statuto (a partire dalle ore 10.00, ora di Dublino, di ciascun Giorno Lavorativo). Il valore patrimoniale netto è pubblicato sul sito [www.invesco.it](http://www.invesco.it).

---

## Denominazione Società: Invesco funds

### Denominazione: Invesco Global Leisure A

**Gestore:** Investec Asset Management Luxembourg S.A.

**Data di inizio operatività:** 03/10/1994

**Macro Categoria:** Azionario

**Categoria:** Azionari specializzati

**Codice Old Mutual:** IV2029

**Codice ISIN:** LU0052864419

**Finalità:** Conseguire la crescita del capitale nel lungo termine

**Tipologia di gestione:** A benchmark

**Stile di gestione:** Attivo

#### Old Mutual Wealth Italy S.p.A.

Cap. Soc. Euro 23.300.000 - Codice Fiscale, Partita IVA e iscrizione al Registro delle Imprese di Milano n. 11591250151 - R.E.A.: n. 1480877 - Autorizzata all'esercizio delle assicurazioni con Provvedimento ISVAP del 29/10/97 (G.U. n. 265 del 13/11/97) - Iscritta all'Albo delle Imprese di assicurazione e riassicurazione: n. 1.00130 - Società soggetta alla direzione e al coordinamento della società inglese Old Mutual Wealth Management Ltd. ed appartenente al Gruppo Old Mutual

**Grado di scostamento in termini di rischiosità rispetto al benchmark:** Significativo

**Obiettivo della gestione:** L'OICR è caratterizzato da una gestione attiva. Il gestore non si propone di replicare la composizione del benchmark, ma ricerca un apprezzamento degli attivi del comparto attraverso l'investimento in strumenti finanziari selezionati in base alle finalità e alle caratteristiche specifiche del comparto stesso. L'investimento nell'OICR può essere valutato attraverso il confronto con un benchmark, ossia un parametro di riferimento costituito da indici elaborati da soggetti terzi che individua il profilo di rischio dell'investimento e le caratteristiche del mercato in cui tipicamente il comparto investe.

**Valuta di denominazione:** Usd

**Grado di rischio:** Alto

**Valore quota assegnato:** T+0

#### Politica di investimento e rischi specifici

**Principali tipologie di strumenti finanziari:** L'obiettivo del Comparto è conseguire la crescita del capitale nel lungo termine da un portafoglio internazionale di investimenti in società operanti principalmente nei settori della progettazione, produzione o distribuzione di prodotti e servizi legati ad attività del tempo libero delle persone, che possono comprendere società automobilistiche, prodotti per la casa e

beni durevoli, media e internet e altre società impegnate a soddisfare le domande dei consumatori. Almeno il 70% delle attività totali del Comparto sarà investito nei titoli azionari di tali società.

**Aree geografiche/mercati di riferimento:** Tutte le aree geografiche.

**Categorie di emittenti:** Titoli di società operanti principalmente nei settori della progettazione, produzione o distribuzione di prodotti e servizi legati ad attività del tempo libero delle persone.

**Specifici fattori di rischio:** Poiché una parte consistente del Fondo è investita nei paesi meno sviluppati, gli investitori devono essere disposti ad accettare fluttuazioni estremamente

significative del valore del Fondo. Le variazioni dei tassi d'interesse provocano fluttuazioni del valore del Fondo. Le variazioni dei tassi di cambio possono incidere negativamente sul rendimento dell'investimento

**Tecnica di gestione:** Approccio attivo e pragmatico bottom-up

**Parametro di riferimento:** MSCI World/Consumer Disc NR USD

**Classi di quote:** A-acc

**Utilità attesa (dato espresso in %):** 0,60

#### Oneri e spese

**Commissione di gestione su base annua (dato espresso in %):** 1,50

**Si segnala che il fondo potrebbe prevedere delle commissioni di overperformance. Per la definizione dell'entità delle stesse e del metodo di calcolo applicato, si rinvia alla documentazione contrattuale della Società.**

**Altri oneri:** Onorari degli Agenti di Servizio

La Società di Gestione riceverà dalla SICAV una commissione aggiuntiva riportata all'Appendice A per ciascun Comparto. Da questo importo la Società di Gestione pagherà le commissioni dell'Agente Amministrativo, dell'Agente Domiciliatario e Societario e dell'Agente Preposto ai Registri ed ai Trasferimenti, nonché le commissioni dei fornitori di servizi e quelle sostenute nei luoghi dove la SICAV è registrata. Tali commissioni saranno calcolate ciascun Giorno Lavorativo sulla base del valore patrimoniale netto di ciascun Comparto ad un tasso concordato di volta in volta con la Società di Gestione e pagate mensilmente.

Commissione della Banca Depositaria

La Banca Depositaria riceverà una commissione calcolata mensilmente a un'aliquota annuale massima pari allo 0,0075% del valore patrimoniale netto di ciascun Comparto all'ultimo Giorno lavorativo di ciascun mese solare (o a un'eventuale aliquota superiore che la Banca Depositaria e la SICAV potranno in qualsiasi momento concordare), più IVA (se applicabile); tale commissione verrà pagata mensilmente. Inoltre, la Banca Depositaria addebiterà a ciascun Comparto

commissioni di custodia e di servicing ad aliquote diverse, a seconda del Paese in cui gli attivi di un Comparto vengono detenuti, e che ora sono comprese tra 0,001% e 0,45% del valore patrimoniale netto degli attivi investiti in tale Paese, più IVA (se applicabile), oltre alle spese relative alle transazioni di investimento alle aliquote commerciali normali, secondo

#### **Old Mutual Wealth Italy S.p.A.**

Cap. Soc. Euro 23.300.000 - Codice Fiscale, Partita IVA e iscrizione al Registro delle Imprese di Milano n. 11591250151 - R.E.A.: n. 1480877 - Autorizzata all'esercizio delle assicurazioni con Provvedimento ISVAP del 29/10/97 (G.U. n. 265 del 13/11/97) - Iscritta all'Albo delle Imprese di assicurazione e riassicurazione: n. 1.00130 - Società soggetta alla direzione e al coordinamento della società inglese Old Mutual Wealth Management Ltd. ed appartenente al Gruppo Old Mutual

quanto di volta in volta concordato con la SICAV. Le commissioni di sub-custodia vengono pagate attingendo a queste commissioni di custodia e servicing.

#### Commissioni di distribuzione

Alcune classi di Azioni sono tenute al pagamento di una commissione annua di distribuzione, come meglio descritto nell'Appendice A. Tale commissione di distribuzione sarà pagata ai sub-distributori come remunerazione della

prestazione di specifici servizi legati alla distribuzione, tra cui

a mero titolo d'esempio assistere i potenziali sottoscrittori nella scelta della classe di Azioni più corrispondente alle loro esigenze.

#### Altre Spese

Altre spese a carico della SICAV comprendono imposte di bollo, tasse, commissioni ed altri costi di negoziazione, costi di cambio, commissioni bancarie, spese di registrazione relative agli investimenti, costi di assicurazione e sicurezza, onorari e spese dei Revisori, la remunerazione e le spese dei propri amministratori e dirigenti, tutte le spese sostenute per l'incasso di reddito e alcune altre spese sostenute per l'amministrazione della SICAV e per l'acquisizione, detenzione e liquidazione di investimenti. La SICAV sarà anche responsabile di tutti i costi per la predisposizione, traduzione, stampa e distribuzione di tutti i rendiconti, comunicazioni, bilanci, Prospetti e relazioni.

#### Spese di costituzione dei Comparti e/o delle classi di Azioni

Se non prese in carico dalla Società di Gestione o salvo diversa disposizione nell'Appendice B del presente Prospetto informativo, le spese di costituzione di nuovi Comparti e/o classi di Azioni e all'autorizzazione o approvazione di tali nuovi Comparti o classi di Azioni nelle varie giurisdizioni saranno a carico dei Comparti e/o delle classi di Azioni interessate e saranno ammortizzate nei primi cinque anni di vita di tali Comparti e/o classi di Azioni (ma l'ammortamento massimo in un esercizio contabile non potrà superare lo 0,05% del valore patrimoniale netto medio). Le eventuali spese non ammortizzate alla fine dei cinque anni di cui sopra saranno a carico della Società di Gestione. Le spese di costituzione di un Comparto sono ragionevolmente stimate a circa EUR 50.000 (o al loro equivalente).

#### Attribuzione di Costi e Spese

Ciascun Comparto è responsabile dei costi e spese ad esso specificamente attribuibili. I costi e le spese non attribuibili ad un particolare Comparto sono ripartiti tra tutti i Comparti in proporzione ai loro rispettivi valori patrimoniali netti.

#### Destinazione dei proventi: Accumulazione

**Frequenza di calcolo e di pubblicazione del valore unitario delle quote** : Il valore patrimoniale netto di ciascuna classe di Azioni di ogni Comparto sarà stabilito dall'Agente Amministrativo, in conformità con l'Articolo 23 dello Statuto (a partire dalle ore 10.00, ora di Dublino, di ciascun Giorno Lavorativo). Il valore patrimoniale netto è pubblicato sul sito [www.invesco.it](http://www.invesco.it).

---

## Denominazione Società: Invesco funds

### Denominazione: Invesco Asia Balanced A EUR Inc

**Gestore:** Invesco Management S.A.

**Data di inizio operatività:** 23/07/2014

**Macro Categoria:** Bilanciato

**Categoria:** Bilanciati-azionari

**Codice Old Mutual:** IV3004

**Codice ISIN:** LU1075207321

**Finalità:** generare reddito e un incremento del capitale a lungo termine.

**Tipologia di gestione:** A benchmark

#### Old Mutual Wealth Italy S.p.A.

Cap. Soc. Euro 23.300.000 - Codice Fiscale, Partita IVA e iscrizione al Registro delle Imprese di Milano n. 11591250151 - R.E.A.: n. 1480877 - Autorizzata all'esercizio delle assicurazioni con Provvedimento ISVAP del 29/10/97 (G.U. n. 265 del 13/11/97) - Iscritta all'Albo delle Imprese di assicurazione e riassicurazione: n. 1.00130 - Società soggetta alla direzione e al coordinamento della società inglese Old Mutual Wealth Management Ltd. ed appartenente al Gruppo Old Mutual

**Stile di gestione:** Attivo

**Grado di scostamento in termini di rischiosità rispetto al benchmark:** Rilevante

**Obiettivo della gestione:** L'OICR è caratterizzato da una gestione attiva. Il gestore non si propone di replicare la composizione del benchmark, ma ricerca un apprezzamento degli attivi del comparto attraverso l'investimento in strumenti finanziari selezionati in base alle finalità e alle caratteristiche specifiche del comparto stesso. L'investimento nell'OICR può essere valutato attraverso il confronto con un benchmark, ossia un parametro di riferimento costituito da indici elaborati da soggetti terzi che individua il profilo di rischio dell'investimento e le caratteristiche del mercato in cui tipicamente il comparto investe.

**Valuta di denominazione:** Eur

**Grado di rischio:** Medio alto

**Valore quota assegnato:** T+0

#### Politica di investimento e rischi specifici

**Principali tipologie di strumenti finanziari:** Il Comparto investirà almeno il 70% delle attività totali del Comparto (al netto delle attività liquide accessorie) in un portafoglio diversificato di azioni e di titoli di debito nella regione dell'Asia-Pacifico (Giappone escluso). L'allocazione di portafoglio tra azioni e titoli di debito potrà variare a discrezione del Consulente per gli investimenti e a seconda

delle condizioni di mercato. In questa categoria figurano anche i fondi comuni di investimento immobiliare (REIT) nella regione Asia-Pacifico, Giappone escluso.

**Aree geografiche/mercati di riferimento:** Principalmente Asia-Pacifico (Giappone escluso).

**Categorie di emittenti:** Dato non definito a priori dal gestore in quanto non vincolante ai fini della realizzazione della politica di investimento.

**Specifici fattori di rischio:** Investimenti nei Mercati in Via di Sviluppo-Rischio Cambio- Rischio reddito

**Tecnica di gestione:** Blend

**Parametro di riferimento:** Benchmark non dichiarato dalla società

**Classi di quote:** A-dist

**Utilità attesa (dato espresso in %):** 0,50

#### Oneri e spese

**Commissione di gestione su base annua (dato espresso in %):** 1,25

**Si segnala che il fondo potrebbe prevedere delle commissioni di overperformance. Per la definizione dell'entità delle stesse e del metodo di calcolo applicato, si rinvia alla documentazione contrattuale della Società.**

**Altri oneri:** Onorari degli Agenti di Servizio

La Società di Gestione riceverà dalla SICAV una commissione aggiuntiva riportata all'Appendice A per ciascun Comparto. Da questo importo la Società di Gestione pagherà le commissioni dell'Agente Amministrativo, dell'Agente Domiciliatario e Societario e dell'Agente Preposto ai Registri ed ai Trasferimenti, nonché le commissioni dei fornitori di servizi e quelle sostenute nei luoghi dove la SICAV è registrata. Tali commissioni saranno calcolate ciascun Giorno Lavorativo sulla base del valore patrimoniale netto di ciascun Comparto ad un tasso concordato di volta in volta con la Società di Gestione e pagate mensilmente.

Commissione della Banca Depositaria

La Banca Depositaria riceverà una commissione calcolata mensilmente a un'aliquota annuale massima pari allo 0,0075% del valore patrimoniale netto di ciascun Comparto all'ultimo Giorno lavorativo di ciascun mese solare (o a un'eventuale aliquota superiore che la Banca Depositaria e la SICAV potranno in qualsiasi momento concordare), più IVA (se applicabile); tale commissione verrà pagata mensilmente. Inoltre, la Banca Depositaria addebiterà a ciascun Comparto

commissioni di custodia e di servicing ad aliquote diverse, a seconda del Paese in cui gli attivi di un Comparto vengono detenuti, e che ora sono comprese tra 0,001% e 0,45% del valore patrimoniale netto degli attivi investiti in tale Paese, più IVA (se applicabile), oltre alle spese relative alle transazioni di investimento alle aliquote commerciali normali, secondo quanto di volta in volta concordato con la SICAV. Le commissioni di sub-custodia vengono pagate attingendo a queste commissioni di custodia e servicing.

#### **Old Mutual Wealth Italy S.p.A.**

Cap. Soc. Euro 23.300.000 - Codice Fiscale, Partita IVA e iscrizione al Registro delle Imprese di Milano n. 11591250151 - R.E.A.: n. 1480877 - Autorizzata all'esercizio delle assicurazioni con Provvedimento ISVAP del 29/10/97 (G.U. n. 265 del 13/11/97) - Iscritta all'Albo delle Imprese di assicurazione e riassicurazione: n. 1.00130 - Società soggetta alla direzione e al coordinamento della società inglese Old Mutual Wealth Management Ltd. ed appartenente al Gruppo Old Mutual

**Commissioni di distribuzione**

Alcune classi di Azioni sono tenute al pagamento di una commissione annua di distribuzione, come meglio descritto nell'Appendice A. Tale commissione di distribuzione sarà pagata ai sub-distributori come remunerazione della prestazione di specifici servizi legati alla distribuzione, tra cui

a mero titolo d'esempio assistere i potenziali sottoscrittori nella scelta della classe di Azioni più corrispondente alle loro esigenze.

**Altre Spese**

Altre spese a carico della SICAV comprendono imposte di bollo, tasse, commissioni ed altri costi di negoziazione, costi di cambio, commissioni bancarie, spese di registrazione relative agli investimenti, costi di assicurazione e sicurezza, onorari e spese dei Revisori, la remunerazione e le spese dei propri amministratori e dirigenti, tutte le spese sostenute per l'incasso di reddito e alcune altre spese sostenute per l'amministrazione della SICAV e per l'acquisizione, detenzione e liquidazione di investimenti. La SICAV sarà anche responsabile di tutti i costi per la predisposizione, traduzione, stampa e distribuzione di tutti i rendiconti, comunicazioni, bilanci, Prospetti e relazioni.

**Spese di costituzione dei Comparti e/o delle classi di Azioni**

Se non prese in carico dalla Società di Gestione o salvo diversa disposizione nell'Appendice B del presente Prospetto informativo, le spese di costituzione di nuovi Comparti e/o classi di Azioni e all'autorizzazione o approvazione di tali nuovi Comparti o classi di Azioni nelle varie giurisdizioni saranno a carico dei Comparti e/o delle classi di Azioni interessate e saranno ammortizzate nei primi cinque anni di vita di tali Comparti e/o classi di Azioni (ma l'ammortamento massimo in un esercizio contabile non potrà superare lo 0,05% del valore patrimoniale netto medio). Le eventuali spese non ammortizzate alla fine dei cinque anni di cui sopra saranno a carico della Società di Gestione. Le spese di costituzione di un Comparto sono ragionevolmente stimate a circa EUR 50.000 (o al loro equivalente).

**Attribuzione di Costi e Spese**

Ciascun Comparto è responsabile dei costi e spese ad esso specificamente attribuibili. I costi e le spese non attribuibili ad un particolare Comparto sono ripartiti tra tutti i Comparti in proporzione ai loro rispettivi valori patrimoniali netti.

**Destinazione dei proventi:** Accumulazione

**Frequenza di calcolo e di pubblicazione del valore unitario delle quote :** Il valore patrimoniale netto di ciascuna classe di Azioni di ogni Comparto sarà stabilito dall'Agente Amministrativo, in conformità con l'Articolo 23 dello Statuto (a partire dalle ore 10.00, ora di Dublino, di ciascun Giorno Lavorativo). Il valore patrimoniale netto è pubblicato sul sito [www.invesco.it](http://www.invesco.it).

---

**Denominazione Società:** Jpmorgan investment funds**Denominazione:** JPM Global Select Eq Pls A acc perf USD

**Gestore:** JPMorgan Asset Management (Europe) S.r.l.

**Data di inizio operatività:** 29/05/1998

**Macro Categoria:** Azionario

**Categoria:** Azionari globale

**Codice Old Mutual:** JP2005

**Codice ISIN:** LU0088298020

**Finalità:** Mira ad offrire la crescita del capitale a lungo termine principalmente mediante l'esposizione verso società a scala globale, investendo direttamente nei titoli di tali società e ricorrendo a strumenti finanziari derivati.

**Tipologia di gestione:** A benchmark

**Stile di gestione:** Attivo

**Grado di scostamento in termini di rischiosità rispetto al benchmark:** Significativo

**Obiettivo della gestione:** L'OICR è caratterizzato da una gestione attiva. Il gestore non si propone di replicare la composizione del benchmark, ma ricerca un apprezzamento degli attivi del comparto attraverso l'investimento in strumenti finanziari selezionati in base alle finalità e alle caratteristiche specifiche del comparto stesso. L'investimento

**Old Mutual Wealth Italy S.p.A.**

Cap. Soc. Euro 23.300.000 - Codice Fiscale, Partita IVA e iscrizione al Registro delle Imprese di Milano n. 11591250151 - R.E.A.: n. 1480877 - Autorizzata all'esercizio delle assicurazioni con Provvedimento ISVAP del 29/10/97 (G.U. n. 265 del 13/11/97) - Iscritta all'Albo delle Imprese di assicurazione e riassicurazione: n. 1.00130 - Società soggetta alla direzione e al coordinamento della società inglese Old Mutual Wealth Management Ltd. ed appartenente al Gruppo Old Mutual

nell'OICR può essere valutato attraverso il confronto con un benchmark, ossia un parametro di riferimento costituito da indici elaborati da soggetti terzi che individua il profilo di rischio dell'investimento e le caratteristiche del mercato in cui tipicamente il comparto investe.

**Valuta di denominazione:** Usd

**Grado di rischio:** Medio alto

**Valore quota assegnato:** T+0

#### Politica di investimento e rischi specifici

**Principali tipologie di strumenti finanziari:** Il comparto investe in strumenti finanziari derivati in azioni e titoli legati ad azioni. L'esposizione azionaria può essere realizzata mediante investimento in azioni, ricevute di deposito, warrant e altri diritti di partecipazione e può essere ottenuta, in misura limitata, anche mediante investimento in titoli convertibili, titoli indicizzati, certificati di partecipazione e certificati indicizzati ai mercati azionari. Gli strumenti finanziari derivati utilizzati dal comparto possono includere futures, opzioni, contratti per differenza, contratti a termine su strumenti finanziari e opzioni su detti contratti, strumenti indicizzati ai titoli di credito, titoli ipotecari, contratti swap con accordo privato e altri derivati su titoli obbligazionari, valutari e titoli di credito e possono essere usati anche a fine di copertura.

**Aree geografiche/mercati di riferimento:** Qualsiasi paese, compresi i mercati emergenti.

**Categorie di emittenti:** Società a scala globale.

**Specifici fattori di rischio:** Il Comparto ricorre con frequenza all'uso degli strumenti derivati che comporta un'esposizione alle fluttuazioni dei mercati azionari.

**Tecnica di gestione:** dato non disponibile

**Parametro di riferimento:** MSCI World NR

**Classi di quote:** a

**Utilità attesa (dato espresso in %):** 0,60

#### Oneri e spese

**Commissione di gestione su base annua (dato espresso in %):** 1,50

**Si segnala che il fondo potrebbe prevedere delle commissioni di overperformance. Per la definizione dell'entità delle stesse e del metodo di calcolo applicato, si rinvia alla documentazione contrattuale della Società.**

**Altri oneri:** Gli Oneri amministrativi e di esercizio sono allocati ai Comparti ai quali si riferiscono, o ripartiti tra tutti i Comparti e le Classi di Azioni proporzionalmente al loro rispettivo patrimonio netto. Gli Oneri amministrativi e di esercizio maturano quotidianamente nell'ambito delle Classi di Azioni di ciascun Comparto secondo lo schema di attribuzione dei costi applicato a ciascuna Classe. Gli Oneri amministrativi e di esercizio sostenuti dalle Azioni di Classe A di tutti i Comparti, variano da un massimo dello 0,40% ad un minimo dello 0,20%, (rimandiamo al Prospetto Informativo della Società di Gestione per maggiori informazioni sui singoli fondi), ed il Gestore sosterrà la parte di tali oneri eccedente i tassi specificati. Viceversa, il Gestore tratterà la somma corrispondente alla parte di percentuale fissa degli Oneri amministrativi e di esercizio addebitati alla relativa Classe, relativa agli oneri non effettivamente sostenuti da tale Classe.

La Sicav sostiene tutte le spese operative ordinarie ("Oneri amministrativi e di esercizio"), che comprendono, a titolo esemplificativo, spese di costituzione quali i costi di organizzazione e registrazione; commissioni periodiche di deposito a copertura degli oneri correlati alle operazioni e all'attività di custodia dovuti alla Banca Depositaria ("Commissioni di Deposito"); commissioni dovute alla Banca Depositaria per le attività svolte in forma fiduciaria ("Commissioni Fiduciarie"); commissioni di contabilità che coprono i servizi di contabilità ed amministrazione dei fondi dovute alla Banca Depositaria ("Commissioni di Contabilità"); commissioni di rappresentanza per i trasferimenti che coprono i servizi di tenuta dei registri e di rappresentanza per i trasferimenti e dovute al Gestore ("Commissione al Rappresentante per i Trasferimenti"), la "Taxe d'abonnement"; emolumenti agli Amministrativi e spese vive sostenute in misura ragionevole dagli Amministratori della Sicav; onorari e spese sostenute per consulenze legali e attività di revisione; commissioni periodiche per la registrazione e per la quotazione sulle Borse Valori, comprese le spese di traduzione; nonché costi e spese correlati alla redazione, stampa e distribuzione del Prospetto, delle relazioni finanziarie e di altra documentazione della Sicav da distribuirsi agli Azionisti.

Ciascun Comparto sostiene i costi e le spese per l'acquisto e la vendita di valori mobiliari di portafoglio e di strumenti finanziari, nonché commissioni ed oneri di intermediazione, interessi o imposte dovute e altre spese correlate alle

operazioni ("Commissioni di Intermediazione"). Le Commissioni di Intermediazione sono contabilizzate per cassa e corrisposte al momento dell'erogazione del servizio o della fatturazione. Tali Commissioni vengono dedotte dal patrimonio netto del Comparto a cui si riferiscono. Le Commissioni di Intermediazione sono ripartite tra tutte le Classi azionarie di ciascun Comparto.

La Sicav sostiene tutte le spese di natura straordinaria che includono, senza limitazione, le spese relative a controversie e l'intero importo di imposte, diritti, contributi o oneri assimilabili che gravano sulla Sicav o sulle sue attività patrimoniali che non siano considerate spese di natura ordinaria ("Spese Straordinarie").

**Destinazione dei proventi:** Accumulazione

**Frequenza di calcolo e di pubblicazione del valore unitario delle quote :** Il Valore Patrimoniale Netto per Azione di ciascuna classe verrà calcolato ogni Giorno di Valutazione nella valuta della relativa classe. Il valore delle Azioni, è pubblicato quotidianamente con indicazione della relativa data di riferimento sul sito internet [www.jpmorganassetmanagement.it](http://www.jpmorganassetmanagement.it).

---

**Denominazione Società:** Jupiter Global Fund

**Denominazione:** Jupiter JGF European Gr L EUR Acc

**Gestore:** RBS (Luxembourg) S.A.

**Data di inizio operatività:** 17/08/2001

**Macro Categoria:** Azionario

**Categoria:** Azionari Europa

**Codice Old Mutual:** JU2001

**Codice ISIN:** LU0260085492

**Finalità:** incremento a lungo termine del capitale.

**Tipologia di gestione:** A benchmark

**Stile di gestione:** Attivo

**Grado di scostamento in termini di rischiosità rispetto al benchmark:** Contenuto

**Obiettivo della gestione:** L'OICR è caratterizzato da una gestione attiva. Il gestore non si propone di replicare la composizione del benchmark, ma ricerca un apprezzamento degli attivi del comparto attraverso l'investimento in strumenti finanziari selezionati in base alle finalità e alle caratteristiche specifiche del comparto stesso. L'investimento nell'OICR può essere valutato attraverso il confronto con un benchmark, ossia un parametro di riferimento costituito da indici elaborati da soggetti terzi che individua il profilo di rischio dell'investimento e le caratteristiche del mercato in cui tipicamente il comparto investe.

**Valuta di denominazione:** Eur

**Grado di rischio:** Alto

**Valore quota assegnato:** T+0

**Politica di investimento e rischi specifici**

**Principali tipologie di strumenti finanziari:** il fondo investe principalmente in azioni e valori mobiliari.

**Aree geografiche/mercati di riferimento:** Europa.

**Categorie di emittenti:** Dato non definito a priori dal gestore in quanto non vincolante ai fini della realizzazione della politica di investimento.

**Specifici fattori di rischio:** Gli investimenti possono diminuire di valore; il rimborso potrebbe essere inferiore a quanto investito; a causa delle spese di sottoscrizione, è meno probabile ottenere un apprezzamento o riavere l'importo investito nel corso dei primi anni; il valore del denaro investito potrebbe essere eroso dall'inflazione; le oscillazioni dei tassi di cambio potrebbero comportare la riduzione del valore del Fondo, a volte per importi considerevoli, anche laddove la categoria di azioni sia coperta contro la valuta principale del Fondo.

**Tecnica di gestione:** L'approccio alla selezione dei titoli è di tipo bottom up.

**Parametro di riferimento:** FTSE Worldope TR

**Classi di quote:** L

**Utilità attesa (dato espresso in %):** 0,60

#### Oneri e spese

**Commissione di gestione su base annua (dato espresso in %):** 1,50

Si segnala che il fondo potrebbe prevedere delle commissioni di overperformance. Per la definizione dell'entità delle stesse e del metodo di calcolo applicato, si rinvia alla documentazione contrattuale della Società.

**Altri oneri:** Sono a carico del fondo le spese destinate all'Amministratore, ai revisori, alla Banca Depositaria e i suoi corrispondenti, all'Agente dei Pagamenti o al distributore; le provvigioni e gli oneri destinate ai membri del Consiglio di amministrazione; tutti i costi di registrazione del Fondo in qualsiasi borsa del Ducato di Lussemburgo o altro stato, spese relative alla stampa, pubblicità e distribuzione di prospetti, report. Per maggiori informazioni si rinvia al Prospetto d'Offerta della Società.

**Destinazione dei proventi:** Accumulazione

**Frequenza di calcolo e di pubblicazione del valore unitario delle quote :** Il valore unitario della quota viene calcolato su base giornaliera e pubblicato sul sito della Società all'indirizzo [www.jupiteram.com](http://www.jupiteram.com) ed è inoltre disponibile sui principali provider dati tra cui Bloomberg.

---

## Denominazione Società: Kairos International Sicav

### Denominazione: Kairos Intl Bond Plus P EUR

**Gestore:** Kairos Partners SGR S.p.A.

**Data di inizio operatività:** 04/11/2011

**Macro Categoria:** Obbligazionario

**Categoria:** Obbligazionari misti area euro

**Codice Old Mutual:** KA4001

**Codice ISIN:** LU0680824983

**Finalità:** Il Comparto ha lo scopo di ottenere la crescita del capitale nel medio-lungo termine mediante l'investimento in obbligazioni e altri strumenti legati al credito.

**Tipologia di gestione:** A benchmark

**Stile di gestione:** Attivo

**Grado di scostamento in termini di rischiosità rispetto al benchmark:** Significativo

**Obiettivo della gestione:** L'OICR è caratterizzato da una gestione attiva. Il gestore non si propone di replicare la composizione del benchmark, ma ricerca un apprezzamento degli attivi del comparto attraverso l'investimento in strumenti finanziari selezionati in base alle finalità e alle caratteristiche specifiche del comparto stesso. L'investimento nell'OICR può essere valutato attraverso il confronto con un benchmark, ossia un parametro di riferimento costituito da indici elaborati da soggetti terzi che individua il profilo di rischio dell'investimento e le caratteristiche del mercato in cui tipicamente il comparto investe.

**Valuta di denominazione:** Eur

**Grado di rischio:** Medio

**Valore quota assegnato:** T+0

#### Politica di investimento e rischi specifici

**Principali tipologie di strumenti finanziari:** Il Comparto può investire fino al 100% dei propri attivi in titoli di debito emessi da emittenti governativi o non governativi. Il Comparto può investire fino al 70% dei propri attivi in titoli di debito emessi da emittenti privi di merito di credito (rating) o da emittenti il cui merito di credito non sia Investment Grade;



esso può anche investire in titoli emessi da governi di paesi in via di sviluppo o da società residenti in tali paesi. Il Comparto può investire fino al 25% dei propri attivi in obbligazioni convertibili (ossia obbligazioni che possono essere convertite in strumenti di diversa tipologia, tipicamente in azioni). I titoli di debito possono includere obbligazioni subordinate, obbligazioni perpetue, titoli di debito ibridi (ad esempio, i cdcontingent convertible bond).

**Aree geografiche/mercati di riferimento:** tutte le aree geografiche.

**Categorie di emittenti:** i titoli obbligazionari saranno emessi da stati sovrani, entità sopranazionali, emittenti corporate, special purpose vehicles o altri soggetti

giuridici residenti nei paesi dell'OCSE od altri paesi- i titoli corporate saranno selezionati fra emittenti ap

**Specifici fattori di rischio:** Rischio di credito-Rischio liquidità-Rischio di controparte.

**Tecnica di gestione:** Bottom Up/Top Down

**Parametro di riferimento:** Benchmark non dichiarato dalla società

**Classi di quote:** p

**Utilità attesa (dato espresso in %):** 0,24

#### Oneri e spese

**Commissione di gestione su base annua (dato espresso in %):** 0,60

Si segnala che il fondo potrebbe prevedere delle commissioni di overperformance. Per la definizione dell'entità delle stesse e del metodo di calcolo applicato, si rinvia alla documentazione contrattuale della Società.

**Altri oneri:** Le commissioni massime addebitate dalla Banca Depositaria e dall'Agente Amministrativo corrispondono allo 0,15% massimo annuo e saranno pagate trimestralmente in via posticipata, calcolate in ogni Giorno di Valutazione ed accantonate durante il trimestre in questione ogni qualvolta sia determinato il Valore Patrimoniale Netto. All'Agente Amministrativo spetta una commissione minima di Euro 18.000. La commissione di amministrazione centrale sarà calcolata in base al complessivo valore patrimoniale netto di fine mese e sarà pagato dal Fondo all'Agente Amministrativo o trimestralmente in via posticipata. La commissione di Banca Depositaria sarà calcolata in base al valore di mercato complessivo degli attivi in custodia a fine mese ed al numero di operazioni, e sarà riconosciuta dal Fondo alla Banca Depositaria trimestralmente in via posticipata. All'Agente Amministrativo ed alla Banca Depositaria spetterà altresì il rimborso di eventuali ragionevoli spese vive sostenute relativamente alla società, ed imputabili alla società, nonché delle spese per altri servizi secondo quanto concordato di volta in volta. Sia l'Agente del Domicilio sia l'Agente di Registrazione e Trasferimento avranno ciascuno diritto a ricevere dal Fondo una commissione massima annua del patrimonio netto del Fondo che corrisponde allo 0,01% massimo annuo, calcolata in ciascun Giorno di Valutazione ed accantonata durante il mese in questione ogni qualvolta sia determinato il Valore Patrimoniale Netto. Le commissioni saranno pagate trimestralmente in via posticipata. I costi e le spese per la costituzione del Fondo, stimati in Euro 110.000, saranno a carico del Fondo e saranno ammortizzati entro un periodo non superiore a cinque anni.

**Destinazione dei proventi:** Accumulazione

**Frequenza di calcolo e di pubblicazione del valore unitario delle quote :** Il valore patrimoniale netto è calcolato giornalmente ed è pubblicato sul "Sole 24 ore" e sito web della compagnia.

---

**Denominazione Società:** Lazard Global Active Funds plc

**Denominazione:** Lazard Gbl Listed Infr Eq aCC Eur Hedged

**Gestore:** Lazard Fund Managers (Ireland) Limited

**Data di inizio operatività:** 30/12/2011

**Macro Categoria:** Azionario

**Categoria:** Azionari specializzati

**Codice Old Mutual:** LD2001

**Codice ISIN:** IE00BX9C2459

**Finalità:** Crescita del capitale nel lungo termine.

**Tipologia di gestione:** A benchmark

**Stile di gestione:** Attivo

**Grado di scostamento in termini di rischiosità rispetto al benchmark:** Significativo

**Obiettivo della gestione:** L'OICR è caratterizzato da una gestione attiva. Il gestore non si propone di replicare la composizione del benchmark, ma ricerca un apprezzamento degli attivi del comparto attraverso l'investimento in strumenti finanziari selezionati in base alle finalità e alle caratteristiche specifiche del comparto stesso. L'investimento nell'OICR può essere valutato attraverso il confronto con un benchmark, ossia un parametro di riferimento costituito da indici elaborati da soggetti terzi che individua il profilo di rischio dell'investimento e le caratteristiche del mercato in cui tipicamente il comparto investe.

**Valuta di denominazione:** Eur

**Grado di rischio:** Alto

**Valore quota assegnato:** T+0

#### Politica di investimento e rischi specifici

**Principali tipologie di strumenti finanziari:** Nel selezionare le azioni, il Gestore applica una serie di filtri obiettivi e criteri quantitativi all'universo di investimenti delle imprese di infrastrutture, per ottenere una "lista di preferite". Il fondo può investire più del 20% del suo portafoglio netto in mercati emergenti.

**Aree geografiche/mercati di riferimento:** tutte le aree geografiche.

**Categorie di emittenti:** imprese di infrastrutture.

**Specifici fattori di rischio:** rischio tasso di cambio, rischio economico e politico, rischio paesi emergenti, rischio di insolvenza.

**Tecnica di gestione:** Il processo di selezione degli strumenti finanziari avviene attraverso l'analisi dei fondamentali ( per esempio, selezionando imprese di infrastrutture che hanno una buona struttura di investimento e dati finanziari allettanti).

**Parametro di riferimento:** FTSE Developed Core Infrastructure 50/50

**Classi di quote:** retail euro hedged

**Utilità attesa (dato espresso in %):** 0,74

#### Oneri e spese

**Commissione di gestione su base annua (dato espresso in %):** 1,85

Si segnala che il fondo potrebbe prevedere delle commissioni di overperformance. Per la definizione dell'entità delle stesse e del metodo di calcolo applicato, si rinvia alla documentazione contrattuale della Società.

**Altri oneri:** Sono a carico del fondo spese e provvigioni di amministrazione e deposito; oneri relativi al Valore Patrimoniale Netto; tasse di stampa; costi di intermediazione; spese attribuibili a revisori o consulenti; oneri relativi alla quotazione delle azioni in ogni Borsa; costi di stampa, traduzione, distribuzione di Prospetti, report, estratti conto. Per maggiori informazioni si rinvia al Prospetto d'Offerta della Società.

**Destinazione dei proventi:** Accumulazione

**Frequenza di calcolo e di pubblicazione del valore unitario delle quote :** Il valore unitario della quota viene calcolato su base giornaliera e pubblicato sul sito della Società all'indirizzo [www.lazardassetmanagement.co.uk](http://www.lazardassetmanagement.co.uk) ed è inoltre disponibile sui principali provider dati (Morningstar, Bloomberg, Funds Library, Financial Express).

---

**Denominazione Società:** MFS Meridian Funds

**Denominazione:** MFS® Meridian Global Concentrated A1 EUR

**Gestore:** MFS Investment Management Company (Lux) S.a r.l.

**Data di inizio operatività:** 26/09/2005

**Macro Categoria:** Azionario

**Categoria:** Azionari globale

**Codice Old Mutual:** MF2007

**Codice ISIN:** LU0219418919

**Finalità:** incremento del capitale espresso in dollari Usa.

**Tipologia di gestione:** A benchmark

**Stile di gestione:** Attivo

**Grado di scostamento in termini di rischiosità rispetto al benchmark:** Contenuto

**Obiettivo della gestione:** L'OICR è caratterizzato da una gestione attiva. Il gestore non si propone di replicare la composizione del benchmark, ma ricerca un apprezzamento degli attivi del comparto attraverso l'investimento in strumenti finanziari selezionati in base alle finalità e alle caratteristiche specifiche del comparto stesso. L'investimento nell'OICR può essere valutato attraverso il confronto con un benchmark, ossia un parametro di riferimento costituito da indici elaborati da soggetti terzi che individua il profilo di rischio dell'investimento e le caratteristiche del mercato in cui tipicamente il comparto investe.

**Valuta di denominazione:** Eur

**Grado di rischio:** Alto

**Valore quota assegnato:** T+0

#### Politica di investimento e rischi specifici

**Principali tipologie di strumenti finanziari:** Il fondo investe prevalentemente (almeno il 70%) in titoli azionari di società con sede in paesi con mercati sviluppati ed emergenti. In genere il fondo concentra i propri investimenti in titoli azionari di società di maggiori dimensioni e società con sede in Paesi con mercati sviluppati.

Generalmente il fondo investe in non più di 50 società.

**Aree geografiche/mercati di riferimento:** principalmente società con sede in paesi con mercati sviluppati ed emergenti.

**Categorie di emittenti:** principalmente titoli di azionari di società di maggiori dimensioni

**Specifici fattori di rischio:** Rischio relativo ai mercati emergenti-Rischio valutario.

**Tecnica di gestione:** bottom-up

**Parametro di riferimento:** MSCI World NR

**Classi di quote:** A1

**Utilità attesa (dato espresso in %):** 0,46

#### Oneri e spese

**Commissione di gestione su base annua (dato espresso in %):** 1,15

**Si segnala che il fondo potrebbe prevedere delle commissioni di overperformance. Per la definizione dell'entità delle stesse e del metodo di calcolo applicato, si rinvia alla documentazione contrattuale della Società.**

**Altri oneri:** I costi previsti per ciascun fondo includono le seguenti spese:

1. Spese di intermediazione, spese bancarie e costi di interesse originati dalla transazioni effettuate;
2. tutte le spese relative a servizi ed attività svolte per conto della Società, che includono il Gestore, il Distributore, la Banca Depositaria, Agente per i trasferimenti, Agente per l'elaborazione dati, la Società di revisione autorizzata, i Consulenti legali;
3. tutte le spese relative a pubblicazione e spedizioni di materiale informativo ai clienti, in particolare il costo di stampa e distribuzione annuale e semestrale di reports, nonché prospetti e supplementi;
4. tutte le spese concernenti l'iscrizione della Società a borse e agenzie governative.

**Destinazione dei proventi:** Accumulazione

**Frequenza di calcolo e di pubblicazione del valore unitario delle quote :** Il valore patrimoniale di ciascun comparto è disponibile ogni giorno presso la sede legale della Società 49, Avenue J.F. Kennedy, c/o State Street Luxembourg S.A., L-1855 Luxembourg (Tel: + 352 464010-1), il sito [mfs.com](http://mfs.com) o i principali quotidiani locali.

**Denominazione Società: Mirae Asset Global Discovery Fund****Denominazione: Mirae Asset Asia Pacific Equity A €****Gestore:** RBS (Luxembourg) S.A.**Data di inizio operatività:** 28/10/2009**Macro Categoria:** Azionario**Categoria:** Azionari specializzati**Codice Old Mutual:** MR2001**Codice ISIN:** LU0336300933**Finalità:** crescita di lungo termine del capitale.**Tipologia di gestione:** A benchmark**Stile di gestione:** Attivo**Grado di scostamento in termini di rischio rispetto al benchmark:** Contenuto

**Obiettivo della gestione:** L'OICR è caratterizzato da una gestione attiva. Il gestore non si propone di replicare la composizione del benchmark, ma ricerca un apprezzamento degli attivi del comparto attraverso l'investimento in strumenti finanziari selezionati in base alle finalità e alle caratteristiche specifiche del comparto stesso. L'investimento nell'OICR può essere valutato attraverso il confronto con un benchmark, ossia un parametro di riferimento costituito da indici elaborati da soggetti terzi che individua il profilo di rischio dell'investimento e le caratteristiche del mercato in cui tipicamente il comparto investe.

**Valuta di denominazione:** Eur**Grado di rischio:** Alto**Valore quota assegnato:** T+0**Politica di investimento e rischi specifici**

**Principali tipologie di strumenti finanziari:** il comparto investe principalmente in azioni e titoli legati ad azioni di società.

**Aree geografiche/mercati di riferimento:** Asia, Giappone escluso

**Categorie di emittenti:** Dato non definito a priori dal gestore in quanto non vincolante ai fini della realizzazione della politica di investimento.

**Specifici fattori di rischio:** Rischio di mercato, Rischio dei mercati emergenti, Rischio di investimento estero, Rischio regionale, Rischio di cambio, Rischio operativo.

**Tecnica di gestione:** Il processo di selezione degli strumenti finanziari avviene attraverso l'analisi dei fondamentali e l'analisi bottom up.

**Parametro di riferimento:** MSCI AC Asia Pac Ex JPN GR USD

**Classi di quote:** a

**Utilità attesa (dato espresso in %):** 0,60

**Oneri e spese**

**Commissione di gestione su base annua (dato espresso in %):** 1,50

**Si segnala che il fondo potrebbe prevedere delle commissioni di overperformance. Per la definizione dell'entità delle stesse e del metodo di calcolo applicato, si rinvia alla documentazione contrattuale della Società.**

**Altri oneri:** Sono a carico del fondo le seguenti spese e costi: tutte le tasse relative al patrimonio del fondo; la remunerazione della Società di gestione, del Gestore degli Investimenti, dei singoli gestori, della Banca depositaria, dell'Agente dei trasferimenti e qualsiasi altro rappresentante nella giurisdizione di negoziazione del fondo; tutti i costi di preparazione, stampa, pubblicazione e distribuzione dei documenti relativi alla Società; spese contabili, legali e di revisione; costi di calcolo del Valore patrimoniale del fondo; spese di assicurazione, posta, telefono.

Per maggiori informazioni si rinvia al Prospetto d'Offerta della Società.

**Destinazione dei proventi:** Accumulazione

**Frequenza di calcolo e di pubblicazione del valore unitario delle quote :** Il valore unitario della quota viene calcolato su base giornaliera e pubblicato sul sito della società <http://investments.miraeasset.com.hk/> e sui principali provider dati: Morningstar, Bloomberg e Interactive Data.

---

## Denominazione Società: Mirae Asset Global Discovery Fund

### Denominazione: Mirae Asset India Sector Leader Eq A EUR

**Gestore:** RBS (Luxembourg) S.A.

**Data di inizio operatività:** 02/03/2011

**Macro Categoria:** Azionario

**Categoria:** Azionari specializzati

**Codice Old Mutual:** MR2002

**Codice ISIN:** LU0336297378

**Finalità:** il Fondo mira a conseguire una crescita di lungo termine del capitale.

**Tipologia di gestione:** A benchmark

**Stile di gestione:** Attivo

**Grado di scostamento in termini di rischiosità rispetto al benchmark:** Contenuto

**Obiettivo della gestione:** L'OICR è caratterizzato da una gestione attiva. Il gestore non si propone di replicare la composizione del benchmark, ma ricerca un apprezzamento degli attivi del comparto attraverso l'investimento in strumenti finanziari selezionati in base alle finalità e alle caratteristiche specifiche del comparto stesso. L'investimento nell'OICR può essere valutato attraverso il confronto con un benchmark, ossia un parametro di riferimento costituito da indici elaborati da soggetti terzi che individua il profilo di rischio dell'investimento e le caratteristiche del mercato in cui tipicamente il comparto investe.

**Valuta di denominazione:** Eur

**Grado di rischio:** Molto alto

**Valore quota assegnato:** T+0

#### Politica di investimento e rischi specifici

**Principali tipologie di strumenti finanziari:** il comparto investe principalmente in azioni e titoli legati ad azioni di società.

**Aree geografiche/mercati di riferimento:** prevalentemente India.

**Categorie di emittenti:** Dato non definito a priori dal gestore in quanto non vincolante ai fini della realizzazione della politica di investimento.

**Specifici fattori di rischio:** rischio di mercato, rischio mercati emergenti, rischio del paese unico, rischio specifico dei paesi, rischio di investimento estero, rischio di cambio, rischio operativo.

**Tecnica di gestione:** Il processo di selezione degli strumenti finanziari avviene attraverso l'analisi dei fondamentali e l'analisi bottom up.

**Parametro di riferimento:** MSCI India GR

**Classi di quote:** a

**Utilità attesa (dato espresso in %):** 0,60

#### Oneri e spese

**Commissione di gestione su base annua (dato espresso in %):** 1,50

Si segnala che il fondo potrebbe prevedere delle commissioni di overperformance. Per la definizione dell'entità delle stesse e del metodo di calcolo applicato, si rinvia alla documentazione contrattuale della Società.

**Altri oneri:** Sono a carico del fondo le seguenti spese e costi: tutte le tasse relative al patrimonio del fondo; la remunerazione della Società di gestione, del Gestore degli Investimenti, dei singoli gestori, della Banca depositaria, dell'Agente dei trasferimenti e qualsiasi altro rappresentante nella giurisdizione di negoziazione del fondo; tutti i costi di

preparazione, stampa, pubblicazione e distribuzione dei documenti relativi alla Società; spese contabili, legali e di revisione; costi di calcolo del Valore patrimoniale del fondo; spese di assicurazione, posta, telefono.

Per maggiori informazioni si rinvia al Prospetto d'Offerta della Società.

**Destinazione dei proventi:** Accumulazione

**Frequenza di calcolo e di pubblicazione del valore unitario delle quote :** Il valore unitario della quota viene calcolato su base giornaliera e pubblicato sul sito della società <http://investments.miraeasset.com.hk/> e sui principali provider dati: Morningstar, Bloomberg e Interactive Data.

---

## Denominazione Società: Mirae Asset Global Discovery Fund

### Denominazione: Mirae Asset Asia Great Consumer Eq A EUR

**Gestore:** RBS (Luxembourg) S.A.

**Data di inizio operatività:** 05/02/2013

**Macro Categoria:** Azionario

**Categoria:** Azionari specializzati

**Codice Old Mutual:** MR2003

**Codice ISIN:** LU0593848723

**Finalità:** il Fondo mira a conseguire una crescita di lungo termine del capitale.

**Tipologia di gestione:** A benchmark

**Stile di gestione:** Attivo

**Grado di scostamento in termini di rischiosità rispetto al benchmark:** Contenuto

**Obiettivo della gestione:** L'OICR è caratterizzato da una gestione attiva. Il gestore non si propone di replicare la composizione del benchmark, ma ricerca un apprezzamento degli attivi del comparto attraverso l'investimento in strumenti finanziari selezionati in base alle finalità e alle caratteristiche specifiche del comparto stesso. L'investimento nell'OICR può essere valutato attraverso il confronto con un benchmark, ossia un parametro di riferimento costituito da indici elaborati da soggetti terzi che individua il profilo di rischio dell'investimento e le caratteristiche del mercato in cui tipicamente il comparto investe.

**Valuta di denominazione:** Eur

**Grado di rischio:** Alto

**Valore quota assegnato:** T+0

#### Politica di investimento e rischi specifici

**Principali tipologie di strumenti finanziari:** il fondo investe principalmente in azioni e titoli legati ad azioni di società che si prevede beneficeranno della crescita dei consumi nell'Asia, Giappone escluso.

**Aree geografiche/mercati di riferimento:** Asia, Giappone escluso.

**Categorie di emittenti:** Dato non definito a priori dal gestore in quanto non vincolante ai fini della realizzazione della politica di investimento.

**Specifici fattori di rischio:** Rischio di mercato, Rischio dei mercati emergenti, Rischio specifico del settore, Rischio di investimento estero, Rischio regionale, Rischio di cambio, Rischio operativo.

**Tecnica di gestione:** Il processo di selezione degli strumenti finanziari avviene attraverso l'analisi dei fondamentali e l'analisi bottom up.

**Parametro di riferimento:** MSCI AC Asia Ex Japan GR

**Classi di quote:** a

**Utilità attesa (dato espresso in %):** 0,60

#### Oneri e spese

**Commissione di gestione su base annua (dato espresso in %):** 1,50

Si segnala che il fondo potrebbe prevedere delle commissioni di overperformance. Per la definizione dell'entità delle stesse e del metodo di calcolo applicato, si rinvia alla documentazione contrattuale della Società.

**Altri oneri:** Sono a carico del fondo le seguenti spese e costi: tutte le tasse relative al patrimonio del fondo; la remunerazione della Società di gestione, del Gestore degli Investimenti, dei singoli gestori, della Banca depositaria, dell'Agente dei trasferimenti e qualsiasi altro rappresentante nella giurisdizione di negoziazione del fondo; tutti i costi di preparazione, stampa, pubblicazione e distribuzione dei documenti relativi alla Società; spese contabili, legali e di revisione; costi di calcolo del Valore patrimoniale del fondo; spese di assicurazione, posta, telefono.

Per maggiori informazioni si rinvia al Prospetto d'Offerta della Società.

**Destinazione dei proventi:** Accumulazione

**Frequenza di calcolo e di pubblicazione del valore unitario delle quote :** Il valore unitario della quota viene calcolato su base giornaliera e pubblicato sul sito della società <http://investments.miraeasset.com.hk/> e sui principali provider dati: Morningstar, Bloomberg e Interactive Data.

---

## Denominazione Società: Mirae Asset Global Discovery Fund

### Denominazione: Mirae Asset Asia Sector Leader Eq A€ Acc

**Gestore:** RBS (Luxembourg) S.A.

**Data di inizio operatività:** 06/10/2014

**Macro Categoria:** Azionario

**Categoria:** Azionari specializzati

**Codice Old Mutual:** MR2004

**Codice ISIN:** LU0336299580

**Finalità:** Il Fondo mira a conseguire una crescita di lungo termine del capitale.

**Tipologia di gestione:** A benchmark

**Stile di gestione:** Attivo

**Grado di scostamento in termini di rischiosità rispetto al benchmark:** Contenuto

**Obiettivo della gestione:** L'OICR è caratterizzato da una gestione attiva. Il gestore non si propone di replicare la composizione del benchmark, ma ricerca un apprezzamento degli attivi del comparto attraverso l'investimento in strumenti finanziari selezionati in base alle finalità e alle caratteristiche specifiche del comparto stesso. L'investimento nell'OICR può essere valutato attraverso il confronto con un benchmark, ossia un parametro di riferimento costituito da indici elaborati da soggetti terzi che individua il profilo di rischio dell'investimento e le caratteristiche del mercato in cui tipicamente il comparto investe.

**Valuta di denominazione:** Eur

**Grado di rischio:** Alto

**Valore quota assegnato:** T+0

#### Politica di investimento e rischi specifici

**Principali tipologie di strumenti finanziari:** il fondo investe principalmente in azioni e titoli legati ad azioni di società leader di settore nei paesi dell'Asia, Giappone escluso.

**Aree geografiche/mercati di riferimento:** Asia, Giappone escluso.

**Categorie di emittenti:** Dato non definito a priori dal gestore in quanto non vincolante ai fini della realizzazione della politica di investimento.

**Specifici fattori di rischio:** Rischio di mercato, Rischio dei mercati emergenti, Rischio di investimento estero, Rischio regionale, Rischio di cambio, Rischio operativo.

**Tecnica di gestione:** Il processo di selezione degli strumenti finanziari avviene attraverso l'analisi dei fondamentali e l'analisi bottom up.

#### **Old Mutual Wealth Italy S.p.A.**

Cap. Soc. Euro 23.300.000 - Codice Fiscale, Partita IVA e iscrizione al Registro delle Imprese di Milano n. 11591250151 - R.E.A.: n. 1480877 - Autorizzata all'esercizio delle assicurazioni con Provvedimento ISVAP del 29/10/97 (G.U. n. 265 del 13/11/97) - Iscritta all'Albo delle Imprese di assicurazione e riassicurazione: n. 1.00130 - Società soggetta alla direzione e al coordinamento della società inglese Old Mutual Wealth Management Ltd. ed appartenente al Gruppo Old Mutual

**Parametro di riferimento:** MSCI AC Asia Ex Japan GR

**Classi di quote:** a

**Utilità attesa (dato espresso in %):** 0,60

#### Oneri e spese

**Commissione di gestione su base annua (dato espresso in %):** 1,50

Si segnala che il fondo potrebbe prevedere delle commissioni di overperformance. Per la definizione dell'entità delle stesse e del metodo di calcolo applicato, si rinvia alla documentazione contrattuale della Società.

**Altri oneri:** Sono a carico del fondo le seguenti spese e costi: tutte le tasse relative al patrimonio del fondo; la remunerazione della Società di gestione, del Gestore degli Investimenti, dei singoli gestori, della Banca depositaria, dell'Agente dei trasferimenti e qualsiasi altro rappresentante nella giurisdizione di negoziazione del fondo; tutti i costi di preparazione, stampa, pubblicazione e distribuzione dei documenti relativi alla Società; spese contabili, legali e di revisione; costi di calcolo del Valore patrimoniale del fondo; spese di assicurazione, posta, telefono.

Per maggiori informazioni si rinvia al Prospetto d'Offerta della Società.

**Destinazione dei proventi:** Accumulazione

**Frequenza di calcolo e di pubblicazione del valore unitario delle quote :** Il valore unitario della quota viene calcolato su base giornaliera e pubblicato sul sito della società <http://investments.miraeasset.com.hk/> e sui principali provider dati: Morningstar, Bloomberg e Interactive Data.

---

## Denominazione Società: Morgan stanley investment funds

### Denominazione: MS INVF European Curr H/Y Bond A

**Gestore:** Morgan Stanley Investment Management Inc.

**Data di inizio operatività:** 01/12/1998

**Macro Categoria:** Obbligazionario

**Categoria:** Obbligazionari puri euro corporate

**Codice Old Mutual:** MS4004

**Codice ISIN:** LU0073255761

**Finalità:** Incremento del capitale

**Tipologia di gestione:** A benchmark

**Stile di gestione:** Attivo

**Grado di scostamento in termini di rischiosità rispetto al benchmark:** Contenuto

**Obiettivo della gestione:** L'OICR è caratterizzato da una gestione attiva. Il gestore non si propone di replicare la composizione del benchmark, ma ricerca un apprezzamento degli attivi del comparto attraverso l'investimento in strumenti finanziari selezionati in base alle finalità e alle caratteristiche specifiche del comparto stesso. L'investimento nell'OICR può essere valutato attraverso il confronto con un benchmark, ossia un parametro di riferimento costituito da indici elaborati da soggetti terzi che individua il profilo di rischio dell'investimento e le caratteristiche del mercato in cui tipicamente il comparto investe.

**Valuta di denominazione:** Eur

**Grado di rischio:** Medio alto

**Valore quota assegnato:** T+0

#### Politica di investimento e rischi specifici

**Principali tipologie di strumenti finanziari:** Il comparto investe principalmente in titoli azionari di società che hanno sede o che svolgono la maggior parte della loro attività economica in Asia, escluso il Giappone, in modo da trarre profitto dalla dinamica capacità di crescita della regione. I Comparti possono anche investire, in via accessoria, in certificati



rappresentativi di azioni in deposito ("depository receipts", compresi "American Depository Receipts"- ADRs -; "Global Depository Receipts" - GDRs -; "European Depository Receipts" - EDRs -;) in strumenti di debito convertibili in azioni ordinarie, azioni privilegiate, warrants, titoli non trattati ampiamente e obbligazioni.

**Aree geografiche/mercati di riferimento:** Principalmente Area Europa.

**Categorie di emittenti:** Governativi, organismi sovranazionali, agenzie e società.

**Specifici fattori di rischio:** I titoli di un paese emergente comportano un rischio più alto rispetto a quelli collegati a paesi sviluppati, compreso un più alto rischio di cambio, un rischio economico e politico, un rischio di regolamento, la volatilità del prezzo e potrebbero avere un debito non classificato da organizzazioni di valutazione del credito riconosciute a livello internazionale.

**Tecnica di gestione:** L'esposizione settoriale e controllo del rischio. Ci avvaliamo di una combinazione esclusiva di anquantitative e qualitative al fine di concentrare i nostri sforzi su un numero limitato di emittenti scelti all'interno di un universo di 1300 società che operano in una gamma diversificata di settori. Poniamol'attenzione sul posizionamento competitivo dell'azienda, sul suo radicamento nel territorio e sulla qualità del management. Successivamente, valutiamo il rischio finanziario e operativo di ciascuna società, unitamente ai programmi dei loro gruppi dirigenti. Il nostro modello proprietario "distance-todefault" (distanza dall'inadempienza) ci consente di esaminare l'universo d'investimento per cogliere valide opportunità di rischio/rendimento. La valutazione è una componente fondamentale del processo, che ispira decisioni di acquisto e vendita specifiche. I nostri portafogli high-yield sono protetti contro una serie di rischi grazie a un'ampia diversific un attento monitoraggio del rischio di credito complessivo del portafoglio e all'enfasi sulle emissioni senior più liquide.

**Parametro di riferimento:** BofA MLopean Currency High Yield 3% Constrained Ex-Sub Financials

**Classi di quote:** a

**Utilità attesa (dato espresso in %):** 0,34

#### Oneri e spese

**Commissione di gestione su base annua (dato espresso in %):** 0,85

**Si segnala che il fondo potrebbe prevedere delle commissioni di overperformance. Per la definizione dell'entità delle stesse e del metodo di calcolo applicato, si rinvia alla documentazione contrattuale della Società.**

**Altri oneri:** Le spese di costituzione di nuovi Comparti saranno pagate dalla Società e sono state ammortizzate in cinque anni in ratei di uguale importo.

I Comparti saranno soggetti a Commissioni per Servizi agli Azionisti mensili ad una aliquota massima annuale dello 0,25% del Valore del Patrimonio Netto medio giornaliero attribuibile a tutte le Classi di Azioni dei Comparti.

Il Depositario, l'Agente Amministrativo, l'Agente per i Pagamenti e il Domiciliatario, così come il Custode del Registro e Agente per i Trasferimenti, hanno titolo a ricevere, a valere sulle attività della Società, un compenso in conformità alla normale prassi del Lussemburgo. Il compenso matura sulla base del valore medio giornaliero delle attività ed è pagato mensilmente. Inoltre, gli esborsi di entità ragionevole e le spese di modesta entità dei menzionati soggetti saranno addebitati alla Società. Le commissioni per il Depositario variano da Comparto a Comparto a seconda delle dimensioni e del luogo in cui gli investimenti sono effettuati. Le relative commissioni variano da 0,20 basis point a 35 basis point a seconda del mercato in cui l'investimento è detenuto. Le commissioni per l'Agente Amministrativo in relazione a tutti i Comparti variano a seconda del Comparto. Per tutti i Comparti, diversi dai Comparti Monetari le commissioni sono dovute ad aliquote da 2,00 basis point a 0,50 basis point, inversamente proporzionali alle dimensioni del complesso delle attività. Per i Comparti Monetari, le commissioni sono dovute ad aliquote da 1,50 basis point a 0,25 basis point, inversamente proporzionali alle dimensioni del complesso delle attività.

I Comparti pagheranno anche tutte le altre spese sostenute in occasione dell'attività della Società. Tali spese comprendono, a titolo non esaustivo, imposte, onorari per servizi legali e di revisione, costi per ogni proposta di quotazione, costi per il mantenimento di tali quotazioni, costi di redazione e di pubblicazione (compresa la redazione, la stampa, la pubblicità e la distribuzione delle relazioni agli Azionisti e dei prospetti), nonché

tutte le ragionevoli spese di lieve entità degli Amministratori, le spese di registrazione e le gli altri oneri dovuti alle autorità di vigilanza in varie giurisdizioni, le assicurazioni, gli interessi, i costi di intermediazione ed i costi per la pubblicazione del Valore del Patrimonio Netto, nel caso in cui tale pubblicazione sia richiesta dalle norme di vigilanza o per altro motivo. Ulteriori informazioni sono disponibili sul Prospetto completo della società.

#### **Old Mutual Wealth Italy S.p.A.**

Cap. Soc. Euro 23.300.000 - Codice Fiscale, Partita IVA e iscrizione al Registro delle Imprese di Milano n. 11591250151 - R.E.A.: n. 1480877 - Autorizzata all'esercizio delle assicurazioni con Provvedimento ISVAP del 29/10/97 (G.U. n. 265 del 13/11/97) - Iscritta all'Albo delle Imprese di assicurazione e riassicurazione: n. 1.00130 - Società soggetta alla direzione e al coordinamento della società inglese Old Mutual Wealth Management Ltd. ed appartenente al Gruppo Old Mutual

**Destinazione dei proventi:** Accumulazione

**Frequenza di calcolo e di pubblicazione del valore unitario delle quote :** I Comparti sono valorizzati giornalmente e il Valore Patrimoniale Netto per Azione è calcolato al momento di valorizzazione in ogni Data di Trattazione. Il valore unitario delle azioni, per ciascun Comparto, viene pubblicato giornalmente sul quotidiano "Il Sole24 Ore" e sul sito web della compagnia.

---

**Denominazione Società:** MUZINICH FUNDS

**Denominazione:** Muzinich Europeyield Hg Euro A Acc

**Gestore:** Muzinich & Co. (Irlanda) Limited

**Data di inizio operatività:** 15/06/2000

**Macro Categoria:** Obbligazionario

**Categoria:** Obbligazionari puri euro corporate

**Codice Old Mutual:** MU4005

**Codice ISIN:** IE0005315449

**Finalità:** Il Fondo si prefigge di generare rendimenti interessanti e di proteggere il capitale.

**Tipologia di gestione:** A benchmark

**Stile di gestione:** Attivo

**Grado di scostamento in termini di rischiosità rispetto al benchmark:** Contenuto

**Obiettivo della gestione:** L'OICR è caratterizzato da una gestione attiva. Il gestore non si propone di replicare la composizione del benchmark, ma ricerca un apprezzamento degli attivi del comparto attraverso l'investimento in strumenti finanziari selezionati in base alle finalità e alle caratteristiche specifiche del comparto stesso. L'investimento nell'OICR può essere valutato attraverso il confronto con un benchmark, ossia un parametro di riferimento costituito da indici elaborati da soggetti terzi che individua il profilo di rischio dell'investimento e le caratteristiche del mercato in cui tipicamente il comparto investe.

**Valuta di denominazione:** Eur

**Grado di rischio:** Medio

**Valore quota assegnato:** T+0

**Politica di investimento e rischi specifici**

**Principali tipologie di strumenti finanziari:** il comparto investe prevalentemente in obbligazioni ad alto rendimento (di qualità inferiore all'investment grade), ossia in titoli che rappresentano un obbligo di rimborsare un debito più gli interessi. Le obbligazioni sono perlopiù denominate in valute europee o emesse da società europee.

**Aree geografiche/mercati di riferimento:** Dato non disponibile.

**Categorie di emittenti:** Società Europee

**Specifici fattori di rischio:** Rischio di credito-Rischio di liquidità-Rischio del tasso di interesse-Rischio valutario.

**Tecnica di gestione:** Bottom-up

**Parametro di riferimento:** BofA Merrill Lynch European Currency BB/B Non-Financial

**Classi di quote:** EUR hedged acc

**Utilità attesa (dato espresso in %):** 0,00

**Oneri e spese**

**Commissione di gestione su base annua (dato espresso in %):** 1,00

Si segnala che il fondo potrebbe prevedere delle commissioni di overperformance. Per la definizione dell'entità delle stesse e del metodo di calcolo applicato, si rinvia alla documentazione contrattuale della Società.

**Altri oneri:** Ciascun Comparto attingerà al proprio patrimonio per pagare tutte le commissioni, costi e spese, incluse le Spese e gli Esborsi Amministrativi, o sostenute dal Gestore e dal Trustee e relative alla gestione, amministrazione e

funzionamento ordinari del Comparto. Tali commissioni, spese ed esborsi a carico del Comparto includono spese di audit, spese legali, spese remunerative dei servizi degli agenti di pagamento, dei distributori, della banca corrispondente ecc. Per maggiori dettagli si rinvia al Prospetto d'offerta della Società.

**Destinazione dei proventi:** Accumulazione

**Frequenza di calcolo e di pubblicazione del valore unitario delle quote :** Il Valore Patrimoniale Netto per Quota è calcolato in ciascun giorno lavorativo (Giorno di Trattazione) e sarà pubblicato presso la sede legale dell'Agente Amministrativo oltre che sul sito [www.muzinich.com](http://www.muzinich.com).

---

## Denominazione Società: Nordea

### Denominazione: Nordea-1 Flexible Fixed Income BP EUR

**Gestore:** Nordea Investment Funds S.A.

**Data di inizio operatività:** 02/05/2013

**Macro Categoria:** Obbligazionario

**Categoria:** Obbligazionari misti internazionali

**Codice Old Mutual:** ND4007

**Codice ISIN:** LU0915365364

**Finalità:** crescita del capitale.

**Tipologia di gestione:** A benchmark

**Stile di gestione:** Attivo

**Grado di scostamento in termini di rischiosità rispetto al benchmark:** Contenuto

**Obiettivo della gestione:** L'OICR è caratterizzato da una gestione attiva. Il gestore non si propone di replicare la composizione del benchmark, ma ricerca un apprezzamento degli attivi del comparto attraverso l'investimento in strumenti finanziari selezionati in base alle finalità e alle caratteristiche specifiche del comparto stesso. L'investimento nell'OICR può essere valutato attraverso il confronto con un benchmark, ossia un parametro di riferimento costituito da indici elaborati da soggetti terzi che individua il profilo di rischio dell'investimento e le caratteristiche del mercato in cui tipicamente il comparto investe.

**Valuta di denominazione:** Eur

**Grado di rischio:** Medio

**Valore quota assegnato:** T+0

#### Politica di investimento e rischi specifici

**Principali tipologie di strumenti finanziari:** Il comparto investirà principalmente in: titoli di Stato, obbligazioni indicizzate all'inflazione, obbligazioni societarie, titoli di debito dei mercati emergenti denominati in valuta forte e/o in valuta locale, covered bond, obbligazioni convertibili, credit default swap, organismi d'investimento collettivo del risparmio di tipo aperto. Non oltre il 20% del patrimonio netto complessivo di questo comparto può essere investito in una combinazione di mortgage-backed securities e asset-backed securities. Il comparto può investire fino al 10% del proprio patrimonio netto in Exchange Traded Fund (ETF).

**Aree geografiche/mercati di riferimento:** tutte le aree geografiche.

**Categorie di emittenti:** Dato non definito a priori dal gestore in quanto non vincolante ai fini della realizzazione della politica di investimento.

**Specifici fattori di rischio:** Rischio di controparte, Rischio di credito, Rischio connesso a strumenti derivati, Rischio di evento, Rischio di liquidità, Rischio operativo.

**Tecnica di gestione:** Il processo di selezione degli strumenti finanziari avviene attraverso l'analisi dei fondamentali e privilegia un approccio di tipo quantitativo e bottom up.

**Parametro di riferimento:** Benchmark non dichiarato dalla società

**Classi di quote:** BP

**Utilità attesa (dato espresso in %):** 0,32

#### Oneri e spese

**Commissione di gestione su base annua (dato espresso in %):** 0,80

Si segnala che il fondo potrebbe prevedere delle commissioni di overperformance. Per la definizione dell'entità delle stesse e del metodo di calcolo applicato, si rinvia alla documentazione contrattuale della Società.

**Altri oneri:** Il Comparto è soggetto ad una commissione di deposito massima dello 0,1250% e ad una commissione amministrativa massima dello 0,250%, entrambe su base annua, più l'eventuale IVA, nonché alle spese indicate nel capitolo "Spese a carico della Società".

Saranno a carico della Società tutte le spese connesse con la sua costituzione ed altresì le commissioni dovute alla Società di gestione, alla Banca depositaria, al Distributore principale nonché a ogni altro fornitore di servizi di volta in volta designato dal Consiglio di amministrazione. Ogni Comparto risponderà dei propri debiti ed obbligazioni. Tutti i costi sostenuti dalla Società e non di pertinenza di uno specifico Comparto saranno suddivisi tra tutti i Comparti in misura proporzionale ai rispettivi patrimoni netti. Saranno a carico di ciascun Comparto tutti i costi e le spese ad esso direttamente attribuibili.

Saranno inoltre a carico della Società le seguenti spese:

- tutte le imposte dovute sul patrimonio, sul reddito e sulle spese di pertinenza della Società;
- le consuete commissioni di intermediazione spettanti a terzi e gli oneri bancari quali le spese di transazione attinenti a operazioni commerciali della Società; tutte le remunerazioni dovute alla Società di gestione, alla Banca depositaria, al Distributore principale, al Revisore dei conti e al Consulente legale della Società;
- tutte le spese attinenti alla pubblicazione e alla comunicazione di informazioni agli Azionisti, con particolare riferimento ai costi di stampa e distribuzione delle Relazioni annuali e semestrali e dei Prospetti informativi;
- tutte le spese di aggiornamento, produzione, stampa, traduzione, distribuzione, invio, conservazione e archiviazione dei KIID;

- tutte le spese connesse all'iscrizione della Società presso enti pubblici e Borse Valori e ai relativi rinnovi;
- tutte le spese sostenute in relazione alle proprie operazioni e alla propria gestione. I costi e le spese per pubblicità, diversi da quelli indicati sopra, direttamente imputabili all'offerta o alla distribuzione di Azioni, verranno addebitati alla Società nella misura decisa dalla Società di gestione.

Tutte le spese ricorrenti saranno prelevate in primo luogo dai redditi correnti e, qualora ciò non dovesse risultare sufficiente, dalle plusvalenze realizzate e infine, ove necessario, dal patrimonio. Le spese di costituzione della Società sono state ammortizzate nei primi 5 (cinque) anni.

**Destinazione dei proventi:** Accumulazione

**Frequenza di calcolo e di pubblicazione del valore unitario delle quote :** Il prezzo per azione di ogni classe per ciascun comparto è pubblicato presso la sede legale della società ed è disponibile sul quotidiano "Sole24Ore".

---

**Denominazione Società:** Old Mutual Global Investors Series PLC

**Denominazione:** Old Mutual Global Emerging Market A2

**Gestore:** Old Mutual Global Investors (UK) limited

**Data di inizio operatività:** 23/09/2010

**Macro Categoria:** Azionario

**Categoria:** Azionari specializzati

**Codice Old Mutual:** OM2005

**Codice ISIN:** IE00B552HF97

**Finalità:** crescita del capitale nel lungo termine.

**Tipologia di gestione:** A benchmark

**Stile di gestione:** Attivo

**Grado di scostamento in termini di rischiosità rispetto al benchmark:** Contenuto

**Obiettivo della gestione:** L'OICR è caratterizzato da una gestione attiva. Il gestore non si propone di replicare la composizione del benchmark, ma ricerca un apprezzamento degli attivi del comparto attraverso l'investimento in strumenti finanziari selezionati in base alle finalità e alle caratteristiche specifiche del comparto stesso. L'investimento nell'OICR può essere valutato attraverso il confronto con un benchmark, ossia un parametro di riferimento costituito da indici elaborati da soggetti terzi che individua il profilo di rischio dell'investimento e le caratteristiche del mercato in cui tipicamente il comparto investe.

**Valuta di denominazione:** Eur

**Grado di rischio:** Alto

**Valore quota assegnato:** T+0

#### Politica di investimento e rischi specifici

**Principali tipologie di strumenti finanziari:** il Fondo investirà generalmente almeno l'80% in azioni societarie e titoli analoghi.

**Aree geografiche/mercati di riferimento:** tutte le aree geografiche.

**Categorie di emittenti:** Le società possono essere di qualsiasi dimensione e operare in qualsiasi settore.

**Specifici fattori di rischio:** Rischio d'investimento, Rischio dei mercati emergenti, Rischio di liquidità, Rischio di cambio, Rischio legato agli strumenti derivati, Rischio di erosione del capitale,

**Tecnica di gestione:** L'approccio alla selezione dei titoli è di tipo Blend ovvero dato dalla combinazione di diversi tipi di strategie non definite a priori.

**Parametro di riferimento:** MSCI EM NR

**Classi di quote:** a

**Utilità attesa (dato espresso in %):** 0,70

#### Oneri e spese

**Commissione di gestione su base annua (dato espresso in %):** 1,75

**Si segnala che il fondo potrebbe prevedere delle commissioni di overperformance. Per la definizione dell'entità delle stesse e del metodo di calcolo applicato, si rinvia alla documentazione contrattuale della Società.**

**Altri oneri:** Sono a carico del fondo le seguenti spese: i costi di costituzione e mantenimento, di qualunque fondo, trust o fondo collettivo di investimento approvato dalla Banca Centrale e registrazione, dei Fondi e delle Azioni presso qualsivoglia autorità governativa o normativa o presso qualsivoglia borsa valori o mercato regolamentato, (ii) gestione, amministrazione, amministrazione fiduciaria, custodia e commissioni per il pagamento di agenti e/o rappresentanti locali che saranno addebitate alle normali tariffe commerciali, preparazione, stampa e affrancatura di prospetti, documentazione di vendita e rapporti agli Azionisti, alla Banca Centrale e alle agenzie governative, imposte, commissioni e provvigioni di mediazione, revisione contabile, imposte e spese legali, premi assicurativi e altre spese operative.

**Destinazione dei proventi:** Accumulazione

**Frequenza di calcolo e di pubblicazione del valore unitario delle quote :** Il Valore dell'attivo netto per azione sarà disponibile presso la sede legale dell'Amministratore e sarà disponibile, in relazione a ciascun Giorno di Contrattazione, all'indirizzo internet della società.

Denominazione Società: Old Mutual Global Investors Series PLC

**Denominazione: Old Mutual Greater China Equity Fund A EUR Hedged Acc**

**Gestore:** Old Mutual Global Investors (UK) limited

**Data di inizio operatività:** 05/05/1998

**Macro Categoria:** Azionario

**Categoria:** Azionari specializzati

**Codice Old Mutual:** OM2006

**Codice ISIN:** IE00B4WQWN03

**Finalità:** crescita del capitale.

**Tipologia di gestione:** A benchmark

**Stile di gestione:** Attivo

**Grado di scostamento in termini di rischiosità rispetto al benchmark:** Contenuto

**Obiettivo della gestione:** L'OICR è caratterizzato da una gestione attiva. Il gestore non si propone di replicare la composizione del benchmark, ma ricerca un apprezzamento degli attivi del comparto attraverso l'investimento in strumenti finanziari selezionati in base alle finalità e alle caratteristiche specifiche del comparto stesso. L'investimento nell'OICR può essere valutato attraverso il confronto con un benchmark, ossia un parametro di riferimento costituito da indici elaborati da soggetti terzi che individua il profilo di rischio dell'investimento e le caratteristiche del mercato in cui tipicamente il comparto investe.

**Valuta di denominazione:** Eur

**Grado di rischio:** Alto

**Valore quota assegnato:** T+0

#### Politica di investimento e rischi specifici

**Principali tipologie di strumenti finanziari:** il Fondo investirà prevalentemente in azioni societarie e titoli analoghi associati alla regione della Grande Cina. Il Fondo investirà generalmente nelle azioni di meno di 50 società.

**Aree geografiche/mercati di riferimento:** principalmente nella Repubblica Popolare Cinese, Hong Kong, Taiwan, Singapore, in Corea, Thailandia e Malesia.

**Categorie di emittenti:** Dato non definito a priori dal gestore in quanto non vincolante ai fini della realizzazione della politica di investimento.

**Specifici fattori di rischio:** Rischio d'investimento, Rischio di concentrazione geografica, Rischio dei mercati emergenti, Rischio di concentrazione (numero di investimenti), Rischio di liquidità, Rischio di cambio, Rischio legato agli strumenti derivati, Rischio di erosione del capitale,

**Tecnica di gestione:** L'approccio alla selezione dei titoli è di tipo Blend ovvero dato dalla combinazione di diversi tipi di strategie non definite a priori.

**Parametro di riferimento:** MSCI AC Golden Dragon NR EUR

**Classi di quote:** a(eur)hgd

**Utilità attesa (dato espresso in %):** 0,60

#### Oneri e spese

**Commissione di gestione su base annua (dato espresso in %):** 1,50

Si segnala che il fondo potrebbe prevedere delle commissioni di overperformance. Per la definizione dell'entità delle stesse e del metodo di calcolo applicato, si rinvia alla documentazione contrattuale della Società.

**Altri oneri:** Sono a carico del fondo le seguenti spese: i costi di costituzione e mantenimento, di qualunque fondo, trust o fondo collettivo di investimento approvato dalla Banca Centrale e registrazione, dei Fondi e delle Azioni presso qualsivoglia autorità governativa o normativa o presso qualsivoglia borsa valori o mercato regolamentato, (ii) gestione, amministrazione, amministrazione fiduciaria, custodia e commissioni per il pagamento di agenti e/o rappresentanti locali che saranno addebitate alle normali tariffe commerciali, preparazione, stampa e affrancatura di prospetti,

documentazione di vendita e rapporti agli Azionisti, alla Banca Centrale e alle agenzie governative, imposte, commissioni e provvigioni di mediazione, revisione contabile, imposte e spese legali, premi assicurativi e altre spese operative.

**Destinazione dei proventi:** Accumulazione

**Frequenza di calcolo e di pubblicazione del valore unitario delle quote :** Il Valore dell'attivo netto per azione sarà disponibile presso la sede legale dell'Amministratore e sarà disponibile, in relazione a ciascun Giorno di Contrattazione, all'indirizzo internet della società.

---

**Denominazione Società:** Old Mutual Global Investors Series PLC

**Denominazione:** Old Mutual North American Eq A EUR

**Gestore:** Old Mutual Global Investors (UK) limited

**Data di inizio operatività:** 30/11/2004

**Macro Categoria:** Azionario

**Categoria:** Azionari Nord America

**Codice Old Mutual:** OM2007

**Codice ISIN:** IE00B01FHS02

**Finalità:** crescita del capitale a lungo termine.

**Tipologia di gestione:** A benchmark

**Stile di gestione:** Attivo

**Grado di scostamento in termini di rischiosità rispetto al benchmark:** Contenuto

**Obiettivo della gestione:** L'OICR è caratterizzato da una gestione attiva. Il gestore non si propone di replicare la composizione del benchmark, ma ricerca un apprezzamento degli attivi del comparto attraverso l'investimento in strumenti finanziari selezionati in base alle finalità e alle caratteristiche specifiche del comparto stesso. L'investimento nell'OICR può essere valutato attraverso il confronto con un benchmark, ossia un parametro di riferimento costituito da indici elaborati da soggetti terzi che individua il profilo di rischio dell'investimento e le caratteristiche del mercato in cui tipicamente il comparto investe.

**Valuta di denominazione:** Eur

**Grado di rischio:** Alto

**Valore quota assegnato:** T+0

#### Politica di investimento e rischi specifici

**Principali tipologie di strumenti finanziari:** il fondo investirà prevalentemente in azioni e titoli analoghi di società statunitensi e canadesi.

**Aree geografiche/mercati di riferimento:** principalmente Stati Uniti e Canada.

**Categorie di emittenti:** Dato non definito a priori dal gestore in quanto non vincolante ai fini della realizzazione della politica di investimento.

**Specifici fattori di rischio:** Rischio d'investimento, Rischio di concentrazione geografica, Rischio di cambioli, Rischio legato agli strumenti derivati, Rischio di erosione del capitale.

**Tecnica di gestione:** L'approccio alla selezione dei titoli è di tipo Blend ovvero dato dalla combinazione di diversi tipi di strategie non definite a priori.

**Parametro di riferimento:** MSCI North America NR GBP

**Classi di quote:** a

**Utilità attesa (dato espresso in %):** 0,60

#### Oneri e spese

**Commissione di gestione su base annua (dato espresso in %):** 1,50

Si segnala che il fondo potrebbe prevedere delle commissioni di overperformance. Per la definizione dell'entità delle stesse e del metodo di calcolo applicato, si rinvia alla documentazione contrattuale della Società.

**Altri oneri:** Sono a carico del fondo le seguenti spese: i costi di costituzione e mantenimento, di qualunque fondo, trust o fondo collettivo di investimento approvato dalla Banca Centrale e registrazione, dei Fondi e delle Azioni presso qualsivoglia autorità governativa o normativa o presso qualsivoglia borsa valori o mercato regolamentato, (ii) gestione, amministrazione, amministrazione fiduciaria, custodia e commissioni per il pagamento di agenti e/o rappresentanti locali che saranno addebitate alle normali tariffe commerciali, preparazione, stampa e affrancatura di prospetti, documentazione di vendita e rapporti agli Azionisti, alla Banca Centrale e alle agenzie governative, imposte, commissioni e provvigioni di mediazione, revisione contabile, imposte e spese legali, premi assicurativi e altre spese operative.

**Destinazione dei proventi:** Accumulazione

**Frequenza di calcolo e di pubblicazione del valore unitario delle quote :** Il Valore dell'attivo netto per azione sarà disponibile presso la sede legale dell'Amministratore e sarà disponibile, in relazione a ciascun Giorno di Contrattazione, all'indirizzo internet della società.

---

**Denominazione Società:** Old Mutual Global Investors Series PLC

**Denominazione:** Old Mutual Pacific Equity A3

**Gestore:** Old Mutual Asset Managers (UK) Limited

**Data di inizio operatività:** 30/11/2004

**Macro Categoria:** Azionario

**Categoria:** Azionari specializzati

**Codice Old Mutual:** OM2008

**Codice ISIN:** IE00B01FHV31

**Finalità:** crescita del capitale.

**Tipologia di gestione:** A benchmark

**Stile di gestione:** Attivo

**Grado di scostamento in termini di rischiosità rispetto al benchmark:** Contenuto

**Obiettivo della gestione:** L'OICR è caratterizzato da una gestione attiva. Il gestore non si propone di replicare la composizione del benchmark, ma ricerca un apprezzamento degli attivi del comparto attraverso l'investimento in strumenti finanziari selezionati in base alle finalità e alle caratteristiche specifiche del comparto stesso. L'investimento nell'OICR può essere valutato attraverso il confronto con un benchmark, ossia un parametro di riferimento costituito da indici elaborati da soggetti terzi che individua il profilo di rischio dell'investimento e le caratteristiche del mercato in cui tipicamente il comparto investe.

**Valuta di denominazione:** Eur

**Grado di rischio:** Alto

**Valore quota assegnato:** T+0

**Politica di investimento e rischi specifici**

**Principali tipologie di strumenti finanziari:** il fondo investirà prevalentemente in azioni societarie e titoli analoghi. Inoltre il fondo può investire fino al 75% nei mercati emergenti.

**Aree geografiche/mercati di riferimento:** principalmente nella regione del Pacifico.

**Categorie di emittenti:** Dato non definito a priori dal gestore in quanto non vincolante ai fini della realizzazione della politica di investimento.



**Specifici fattori di rischio:** Rischio d'investimento, Rischio di concentrazione geografica, Rischio dei mercati emergenti, Rischio di liquidità, Rischio di cambio, Rischio legato agli strumenti derivati, Rischio di erosione del capitale,

**Tecnica di gestione:** L'approccio alla selezione dei titoli è di tipo Blend ovvero dato dalla combinazione di diversi tipi di strategie non definite a priori.

**Parametro di riferimento:** MSCI AC Asia Pac Ex JPN GR USD

**Classi di quote:** a

**Utilità attesa (dato espresso in %):** 0,60

#### Oneri e spese

**Commissione di gestione su base annua (dato espresso in %):** 1,50

Si segnala che il fondo potrebbe prevedere delle commissioni di overperformance. Per la definizione dell'entità delle stesse e del metodo di calcolo applicato, si rinvia alla documentazione contrattuale della Società.

**Altri oneri:** Sono a carico del fondo le seguenti spese: i costi di costituzione e mantenimento, di qualunque fondo, trust o fondo collettivo di investimento approvato dalla Banca Centrale e registrazione, dei Fondi e delle Azioni presso qualsivoglia autorità governativa o normativa o presso qualsivoglia borsa valori o mercato regolamentato, (ii) gestione, amministrazione, amministrazione fiduciaria, custodia e commissioni per il pagamento di agenti e/o rappresentanti locali che saranno addebitate alle normali tariffe commerciali, preparazione, stampa e affrancatura di prospetti, documentazione di vendita e rapporti agli Azionisti, alla Banca Centrale e alle agenzie governative, imposte, commissioni e provvigioni di mediazione, revisione contabile, imposte e spese legali, premi assicurativi e altre spese operative.

**Destinazione dei proventi:** Accumulazione

**Frequenza di calcolo e di pubblicazione del valore unitario delle quote :** Il Valore dell'attivo netto per azione sarà disponibile presso la sede legale dell'Amministratore e sarà disponibile, in relazione a ciascun Giorno di Contrattazione, all'indirizzo internet della società.

---

**Denominazione Società:** Old Mutual Global Investors Series PLC

**Denominazione:** Old Mutual Total Return USD Bond Fund A EUR Acc

**Gestore:** Old Mutual Global Investors (UK) limited

**Data di inizio operatività:** 17/04/2002

**Macro Categoria:** Obbligazionario

**Categoria:** Obbligazionari misti internazionali

**Codice Old Mutual:** OM4001

**Codice ISIN:** IE00B06CFQ04

**Finalità:** un rendimento totale composto da reddito e crescita del capitale compatibilmente con la conservazione del capitale e una gestione prudente degli investimenti.

**Tipologia di gestione:** A benchmark

**Stile di gestione:** Attivo

**Grado di scostamento in termini di rischiosità rispetto al benchmark:** Contenuto

**Obiettivo della gestione:** L'OICR è caratterizzato da una gestione attiva. Il gestore non si propone di replicare la composizione del benchmark, ma ricerca un apprezzamento degli attivi del comparto attraverso l'investimento in strumenti finanziari selezionati in base alle finalità e alle caratteristiche specifiche del comparto stesso. L'investimento nell'OICR può essere valutato attraverso il confronto con un benchmark, ossia un parametro di riferimento costituito da indici elaborati da soggetti terzi che individua il profilo di rischio dell'investimento e le caratteristiche del mercato in cui tipicamente il comparto investe.

**Valuta di denominazione:** Eur

**Grado di rischio:** Alto

**Valore quota assegnato:** T+0

**Politica di investimento e rischi specifici**

**Principali tipologie di strumenti finanziari:** il Fondo investirà prevalentemente in obbligazioni e titoli di debito analoghi emessi da società, governi e altre entità pubbliche. Il Fondo investirà almeno l'85% in obbligazioni e titoli di debito analoghi di società quotate, negoziate o trattate su un Mercato Regolamentato nell'OCSE (un gruppo di importanti economie occidentali). Il Fondo non investirà oltre il 10% in obbligazioni con rating creditizi bassi (ossia obbligazioni di qualità "sub-investment grade" con un rating inferiore a BBB attribuito da Standard and Poor's o inferiore a Baa attribuito da Moody's).

**Aree geografiche/mercati di riferimento:** principalmente Stati Uniti.

**Categorie di emittenti:** Dato non definito a priori dal gestore in quanto non vincolante ai fini della realizzazione della politica di investimento.

**Specifici fattori di rischio:** Rischio d'investimento, Rischio di credito, Rischio del tasso d'interesse, Rischio di liquidità, Rischio di cambio, Rischio legato agli strumenti derivati, Rischio di erosione del capitale.

**Tecnica di gestione:** L'approccio alla selezione dei titoli è di tipo Blend ovvero dato dalla combinazione di diversi tipi di strategie non definite a priori.

**Parametro di riferimento:** BarCap US Agg Bond TR

**Classi di quote:** a

**Utilità attesa (dato espresso in %):** 0,40

**Oneri e spese**

**Commissione di gestione su base annua (dato espresso in %):** 1,00

**Si segnala che il fondo potrebbe prevedere delle commissioni di overperformance. Per la definizione dell'entità delle stesse e del metodo di calcolo applicato, si rinvia alla documentazione contrattuale della Società.**

**Altri oneri:** Sono a carico del fondo le seguenti spese: i costi di costituzione e mantenimento, di qualunque fondo, trust o fondo collettivo di investimento approvato dalla Banca Centrale e registrazione, dei Fondi e delle Azioni presso qualsivoglia autorità governativa o normativa o presso qualsivoglia borsa valori o mercato regolamentato, (ii) gestione, amministrazione, amministrazione fiduciaria, custodia e commissioni per il pagamento di agenti e/o rappresentanti locali che saranno addebitate alle normali tariffe commerciali, preparazione, stampa e affrancatura di prospetti, documentazione di vendita e rapporti agli Azionisti, alla Banca Centrale e alle agenzie governative, imposte, commissioni e provvigioni di mediazione, revisione contabile, imposte e spese legali, premi assicurativi e altre spese operative.

**Destinazione dei proventi:** Accumulazione

**Frequenza di calcolo e di pubblicazione del valore unitario delle quote :** Il Valore dell'attivo netto per azione sarà disponibile presso la sede legale dell'Amministratore e sarà disponibile, in relazione a ciascun Giorno di Contrattazione, all'indirizzo internet della società.

Denominazione Società: OLD MUTUAL DUBLIN FUNDS PLC

**Denominazione: Old Mutual Monthly Income High Yield Bond Fund U2 EUR Acc****Gestore:** Old Mutual Global Investors (UK) limited**Data di inizio operatività:** 25/09/2014**Macro Categoria:** Obbligazionario**Categoria:** Obbligazionari puri internazionali corporate**Codice Old Mutual:** OM4002**Codice ISIN:** IE00BPPG7H79**Finalità:** un rendimento totale composto da reddito e crescita del capitale a lungo termine.**Tipologia di gestione:** A benchmark**Stile di gestione:** Attivo**Grado di scostamento in termini di rischiosità rispetto al benchmark:** Significativo

**Obiettivo della gestione:** L'OICR è caratterizzato da una gestione attiva. Il gestore non si propone di replicare la composizione del benchmark, ma ricerca un apprezzamento degli attivi del comparto attraverso l'investimento in strumenti finanziari selezionati in base alle finalità e alle caratteristiche specifiche del comparto stesso. L'investimento nell'OICR può essere valutato attraverso il confronto con un benchmark, ossia un parametro di riferimento costituito da indici elaborati da soggetti terzi che individua il profilo di rischio dell'investimento e le caratteristiche del mercato in cui tipicamente il comparto investe.

**Valuta di denominazione:** Eur**Grado di rischio:** Alto**Valore quota assegnato:** T+0**Politica di investimento e rischi specifici**

**Principali tipologie di strumenti finanziari:** il Fondo investirà in un ampio universo di obbligazioni e titoli di debito analoghi (ossia obbligazioni emesse da governi, società e altre entità pubbliche). Il Fondo può investire fino al 100% in obbligazioni con rating creditizi bassi (ossia obbligazioni di qualità "sub-investment grade" con un rating di BBB- o inferiore attribuito da Standard and Poor's o agenzia di rating analoga).

**Aree geografiche/mercati di riferimento:** tutte le aree geografiche.

**Categorie di emittenti:** Dato non definito a priori dal gestore in quanto non vincolante ai fini della realizzazione della politica di investimento.

**Specifici fattori di rischio:** Rischio d'investimento, Rischio dei mercati emergenti, Rischio di credito, Rischio del tasso d'interesse, Rischio di liquidità, Currency risk, Rischio legato agli strumenti derivati, Rischio di erosione del capitale,

**Tecnica di gestione:** L'approccio alla selezione dei titoli è di tipo Blend ovvero dato dalla combinazione di diversi tipi di strategie non definite a priori.

**Parametro di riferimento:** Benchmark non dichiarato dalla società

**Classi di quote:** a

**Utilità attesa (dato espresso in %):** 0,00

**Oneri e spese**

**Commissione di gestione su base annua (dato espresso in %):** 0,50

**Si segnala che il fondo potrebbe prevedere delle commissioni di overperformance. Per la definizione dell'entità delle stesse e del metodo di calcolo applicato, si rinvia alla documentazione contrattuale della Società.**

**Altri oneri:** I costi che possono essere a carico del fondo includono: tutte le tasse che possono essere dovute sulle attività e il reddito della società, tasse bancarie e di intermediazione, oneri dovuti per operazioni relative ai titoli in portafoglio della Società; costi di assicurazione, spese postali, telefoniche, fax; remunerazione della Banca Depositaria e dell'Amministratore; spese di marketing e promozionali; spese per la tenuta della contabilità e per il calcolo del Valore Netto delle Azioni di ciascun Comparto; i costi di preparazione, stampa, pubblicazione e distribuzione di avvisi pubblici; spese legali e di revisione.

**Old Mutual Wealth Italy S.p.A.**

Cap. Soc. Euro 23.300.000 - Codice Fiscale, Partita IVA e iscrizione al Registro delle Imprese di Milano n. 11591250151 - R.E.A.: n. 1480877 - Autorizzata all'esercizio delle assicurazioni con Provvedimento ISVAP del 29/10/97 (G.U. n. 265 del 13/11/97) - Iscritta all'Albo delle Imprese di assicurazione e riassicurazione: n. 1.00130 - Società soggetta alla direzione e al coordinamento della società inglese Old Mutual Wealth Management Ltd. ed appartenente al Gruppo Old Mutual

**Destinazione dei proventi:** Accumulazione

**Frequenza di calcolo e di pubblicazione del valore unitario delle quote :** Il Valore Patrimoniale Netto per Azione in ciascun Giorno di Negoziazione sarà reso pubblico presso la sede legale dell'Agente Amministrativo, del Gestore degli Investimenti e del Rappresentante UK e comparirà inoltre quotidianamente sul sito www.omam.co.uk.

---

**Denominazione Società:** Old Mutual Global Investors Series PLC

**Denominazione:** Old Mutual Total Return USD Bd AGH

**Gestore:** Old Mutual Global Investors (UK) limited

**Data di inizio operatività:** 20/08/2010

**Macro Categoria:** Obbligazionario

**Categoria:** Obbligazionari misti internazionali

**Codice Old Mutual:** OM4003

**Codice ISIN:** IE00B553LK51

**Finalità:** un rendimento totale composto da reddito e crescita del capitale.

**Tipologia di gestione:** A benchmark

**Stile di gestione:** Attivo

**Grado di scostamento in termini di rischiosità rispetto al benchmark:** Rilevante

**Obiettivo della gestione:** L'OICR è caratterizzato da una gestione attiva. Il gestore non si propone di replicare la composizione del benchmark, ma ricerca un apprezzamento degli attivi del comparto attraverso l'investimento in strumenti finanziari selezionati in base alle finalità e alle caratteristiche specifiche del comparto stesso. L'investimento nell'OICR può essere valutato attraverso il confronto con un benchmark, ossia un parametro di riferimento costituito da indici elaborati da soggetti terzi che individua il profilo di rischio dell'investimento e le caratteristiche del mercato in cui tipicamente il comparto investe.

**Valuta di denominazione:** Eur

**Grado di rischio:** Medio

**Valore quota assegnato:** T+0

#### Politica di investimento e rischi specifici

**Principali tipologie di strumenti finanziari:** il Fondo investirà prevalentemente in obbligazioni e titoli di debito analoghi emessi da società, governi e altre entità pubbliche e denominati in dollari statunitensi. Fino al 20% può essere denominato in valute diverse dal dollaro statunitense. Per gli investimenti non denominati in dollari statunitensi, il Fondo adotterà generalmente tecniche mirate a eliminare gli effetti delle variazioni del tasso di cambio tra il dollaro statunitense e le altre valute (copertura). Il Fondo investirà almeno l'85% in obbligazioni e titoli di debito analoghi di società quotate, negoziate o trattate su un Mercato Regolamentato nell'OCSE (un gruppo di importanti economie occidentali).

**Aree geografiche/mercati di riferimento:** Tutte le aree geografiche.

**Categorie di emittenti:** titoli emessi da società, governi e altre entità pubbliche.

**Specifici fattori di rischio:** Rischio di credito-Rischio del tasso d'interesse-Rischio di cambio-Rischio di liquidità.

**Tecnica di gestione:** L'approccio alla selezione dei titoli è di tipo Blend ovvero dato dalla combinazione di diversi tipi di strategie non definite a priori.

**Parametro di riferimento:** BarCap US Agg Bond TR

**Classi di quote:** a(eur)hgd

**Utilità attesa (dato espresso in %):** 0,40

#### Oneri e spese

**Commissione di gestione su base annua (dato espresso in %):** 1,00

Si segnala che il fondo potrebbe prevedere delle commissioni di overperformance. Per la definizione dell'entità delle stesse e del metodo di calcolo applicato, si rinvia alla documentazione contrattuale della Società.

**Altri oneri:** Sono a carico del fondo le seguenti spese: i costi di costituzione e mantenimento, di qualunque fondo, trust o fondo collettivo di investimento approvato dalla Banca Centrale e registrazione, dei Fondi e delle Azioni presso qualsivoglia autorità governativa o normativa o presso qualsivoglia borsa valori o mercato regolamentato, (ii) gestione, amministrazione, amministrazione fiduciaria, custodia e commissioni per il pagamento di agenti e/o rappresentanti locali che saranno addebitate alle normali tariffe commerciali, preparazione, stampa e affrancatura di prospetti, documentazione di vendita e rapporti agli Azionisti, alla Banca Centrale e alle agenzie governative, imposte, commissioni e provvigioni di mediazione, revisione contabile, imposte e spese legali, premi assicurativi e altre spese operative.

**Destinazione dei proventi:** Accumulazione

**Frequenza di calcolo e di pubblicazione del valore unitario delle quote :** Il Valore dell'attivo netto per azione sarà disponibile presso la sede legale dell'Amministratore e sarà disponibile, in relazione a ciascun Giorno di Contrattazione, all'indirizzo internet della società.

---

## Denominazione Società: Oyster funds

### Denominazione: OYSTER European Mid & Sm Cap EUR2

**Gestore:** SYZ Asset Management S.A.

**Data di inizio operatività:** 17/11/2003

**Macro Categoria:** Azionario

**Categoria:** Azionari Europa

**Codice Old Mutual:** OY2011

**Codice ISIN:** LU0178554332

**Finalità:** offrire plusvalenze di capitale

**Tipologia di gestione:** A benchmark

**Stile di gestione:** Attivo

**Grado di scostamento in termini di rischiosità rispetto al benchmark:** Contenuto

**Obiettivo della gestione:** L'OICR è caratterizzato da una gestione attiva. Il gestore non si propone di replicare la composizione del benchmark, ma ricerca un apprezzamento degli attivi del comparto attraverso l'investimento in strumenti finanziari selezionati in base alle finalità e alle caratteristiche specifiche del comparto stesso. L'investimento nell'OICR può essere valutato attraverso il confronto con un benchmark, ossia un parametro di riferimento costituito da indici elaborati da soggetti terzi che individua il profilo di rischio dell'investimento e le caratteristiche del mercato in cui tipicamente il comparto investe.

**Valuta di denominazione:** Eur

**Grado di rischio:** Alto

**Valore quota assegnato:** T+0

#### Politica di investimento e rischi specifici

**Principali tipologie di strumenti finanziari:** principalmente tramite investimenti in titoli azionari emessi da società europee. Almeno due terzi degli investimenti saranno effettuati in società il cui valore in Borsa è inferiore a 5 miliardi di euro

**Aree geografiche/mercati di riferimento:** principalmente società europee.

**Categorie di emittenti:** titoli emessi da società europee.

**Specifici fattori di rischio:** Rischio di liquidità-Rischio di controparte-Rischio operativo.

**Tecnica di gestione:** Bottom-up / Blend  
**Parametro di riferimento:** STOXX Europe Small 200 TR  
**Classi di quote:** Eur2  
**Utilità attesa (dato espresso in %):** 0,70

#### Oneri e spese

**Commissione di gestione su base annua (dato espresso in %):** 1,75

**Si segnala che il fondo potrebbe prevedere delle commissioni di overperformance. Per la definizione dell'entità delle stesse e del metodo di calcolo applicato, si rinvia alla documentazione contrattuale della Società.**

**Altri oneri:** Quale compenso per le loro prestazioni, la Banca Depositaria, l'Agente Domiciliatario, l'Agente Amministrativo e l'Agente di Trasferimento e di Registro riceveranno ognuno delle commissioni che complessivamente in media annuale ammontano allo 0,08 % del patrimonio netto di ogni comparto (escluse le spese di transazione e le spese del sub-depositario). Tuttavia, in funzione del patrimonio netto del comparto interessato e del numero di transazioni realizzate, la commissione globale potrà essere inferiore o superiore al tasso precedentemente indicato.

La SICAV si assume tutte le spese di funzionamento, promozione, controllo e pubblicazione.

Con l'approvazione degli Amministratori, la SICAV può assumersi gli oneri delle spese di marketing e di pubblicità fino a concorrenza di un tasso massimo dello 0,20% annuo del valore del patrimonio netto dell'insieme di tutti i comparti (ad eccezione tuttavia del comparto Italian Value); al termine dell'esercizio, la Società di Gestione si assumerà il carico dell'eventuale eccedenza. Questa commissione sarà di un tasso massimo dello 0,40% annuo per il comparto Italian Value.

Gli oneri e le spese imputabili ad una determinata classe di azioni e/o a un determinato comparto saranno ad essi direttamente assegnati. Gli altri oneri e spese non direttamente imputabili ad una determinata classe di azioni e/o a un determinato comparto verranno imputati in maniera uguale alle diverse classi all'interno dei diversi comparti e/ o ai diversi comparti; se l'ammontare degli oneri e delle spese lo esige, verranno imputati alle classi d'azioni e/o ai comparti in proporzione al loro rispettivo patrimonio netto.

**Destinazione dei proventi:** Accumulazione

**Frequenza di calcolo e di pubblicazione del valore unitario delle quote :** Il valore del patrimonio netto per azione di tutte le classi e/o, all'occorrenza, di tutti i comparti della SICAV è determinato ogni giorno lavorativo ("giorno di valutazione"), a Lussemburgo, sotto la responsabilità del Consiglio di Amministrazione. Il quotidiano di pubblicazione è "Il Sole 24 Ore" e sito web della compagnia.

---

## Denominazione Società: Pictet

### Denominazione: Pictet-Health R EUR

**Gestore:** Pictet Funds (Europe) S.A.

**Data di inizio operatività:** 14/06/2006

**Macro Categoria:** Azionario

**Categoria:** Azionari specializzati

**Codice Old Mutual:** PC2038

**Codice ISIN:** LU0255978859

**Finalità:** Il comparto si propone di ottenere una crescita del capitale.

**Tipologia di gestione:** A benchmark

**Stile di gestione:** Attivo

**Grado di scostamento in termini di rischiosità rispetto al benchmark:** Contenuto

**Obiettivo della gestione:** L'OICR è caratterizzato da una gestione attiva. Il gestore non si propone di replicare la composizione del benchmark, ma ricerca un apprezzamento degli attivi del comparto attraverso l'investimento in strumenti finanziari selezionati in base alle finalità e alle caratteristiche specifiche del comparto stesso. L'investimento nell'OICR può essere valutato attraverso il confronto con un benchmark, ossia un parametro di riferimento costituito da

#### **Old Mutual Wealth Italy S.p.A.**

Cap. Soc. Euro 23.300.000 - Codice Fiscale, Partita IVA e iscrizione al Registro delle Imprese di Milano n. 11591250151 - R.E.A.: n. 1480877 - Autorizzata all'esercizio delle assicurazioni con Provvedimento ISVAP del 29/10/97 (G.U. n. 265 del 13/11/97) - Iscritta all'Albo delle Imprese di assicurazione e riassicurazione: n. 1.00130 - Società soggetta alla direzione e al coordinamento della società inglese Old Mutual Wealth Management Ltd. ed appartenente al Gruppo Old Mutual

indici elaborati da soggetti terzi che individua il profilo di rischio dell'investimento e le caratteristiche del mercato in cui tipicamente il comparto investe.

**Valuta di denominazione:** Eur

**Grado di rischio:** Alto

**Valore quota assegnato:** T+0

#### Politica di investimento e rischi specifici

**Principali tipologie di strumenti finanziari:** Il Comparto deterrà un portafoglio diversificato che sarà composto, in linea di principio, da titoli di società quotate. Tali titoli potranno essere, in particolare, azioni ordinarie, privilegiate, obbligazioni convertibili e, in misura minore, warrant su valori mobiliari e buoni di sottoscrizione. Inoltre, il Comparto potrà anche investire fino al 10% degli attivi netti, in

OIC, nonché in altri comparti del Fondo, conformemente alle disposizioni dell'articolo 181 della Legge del 2010. Il comparto investirà non oltre il 10% dei suoi attivi in obbligazioni e altri titoli di credito (comprese obbligazioni convertibili e azioni privilegiate), strumenti del mercato monetario, strumenti derivati e/o prodotti strutturati che hanno come sottostante o che offrono un'esposizione alle obbligazioni o altri titoli di credito e di tasso.

**Aree geografiche/mercati di riferimento:** Tutte le aree geografiche.

**Categorie di emittenti:** Società a medio/elevata capitalizzazione attive nel settore della sanità.

**Specifici fattori di rischio:** Il Comparto è soggetto ai rischi propri di ciascun investimento, in particolare: rischi specifici di un mercato, variazioni dei tassi di cambio, variazioni dei tassi d'interesse. Si richiama altresì l'attenzione degli investitori sul fatto che l'investimento in questo Comparto presenta, tenuto conto della situazione politica ed economica dei paesi emergenti in cui potrà investire una parte dei suoi attivi, un rischio maggiore, ed è riservato esclusivamente agli investitori in grado di sostenere ed esporsi a tale rischio.

**Tecnica di gestione:** Gestione attiva, con stile bottom-up, orientato alla selezione di società con forti tassi di crescita ("Growth") e media capitalizzazione.

**Parametro di riferimento:** MSCI World NR

**Classi di quote:** r

**Utilità attesa (dato espresso in %):** 0,92

#### Oneri e spese

**Commissione di gestione su base annua (dato espresso in %):** 2,30

**Si segnala che il fondo potrebbe prevedere delle commissioni di overperformance. Per la definizione dell'entità delle stesse e del metodo di calcolo applicato, si rinvia alla documentazione contrattuale della Società.**

**Altri oneri:** Alla Società di gestione sarà corrisposta, trimestralmente o mensilmente secondo i termini dei contratti, una commissione di servizi annuale, calcolata sulla media dei valori netti d'inventario di ciascun comparto, quale corrispettivo dei servizi resi alla SICAV. La commissione consentirà altresì alla Società di gestione di retribuire Pictet et Cie (Europe) S.A. per le sue funzioni di Agente per i Trasferimenti, Amministrativo e di Pagamento. I comparti corrisponderanno inoltre alla Società di gestione commissioni di gestione destinate a remunerare i Gestori, i Consulenti per gli investimenti ed eventualmente i distributori. Tali commissioni saranno imputate su ciascuna sotto-categoria di azioni proporzionalmente alle rispettive attività nette. Quale compenso per le sue prestazioni di depositario, la Banca depositaria preleverà una commissione relativa al deposito di attività e alla custodia dei titoli. Tale commissione sarà percepita trimestralmente sulla media degli attivi netti della SICAV. Saranno inoltre prelevate delle commissioni sulle operazioni a un tasso fisso stabilito di comune accordo. Le commissioni di servizio vanno da un minimo di 0,05% ad un massimo di 0,80%; le commissioni della banca depositaria vanno da un minimo di 0,05% ad un massimo di 0,30%. (Rimandiamo al Prospetto Informativo della Società di Gestione per maggiori informazioni sui singoli fondi).

**Altre spese** La SICAV sostiene anche le spese qui di seguito elencate: 1) Le imposte e tasse eventualmente dovute sulle attività e sui ricavi della SICAV, in particolare la taxe d'abonnement (0,05% all'anno) sulle attività nette della SICAV. Tale taxa sarà tuttavia ridotta allo 0,01% per gli attivi relativi alle azioni riservate agli investitori istituzionali. 2) Le commissioni e spese sulle operazioni di titoli del portafoglio. 3) Il compenso della Banca depositaria e dei suoi corrispondenti. 4) Il compenso, gli oneri e le spese ragionevoli dell'Agente domiciliatario, per i Trasferimenti, Amministrativo e di Pagamento. 5) Il compenso spettante agli agenti esteri incaricati della commercializzazione della SICAV all'estero. 6) Il costo di

provvedimenti straordinari, in particolare, il costo di perizie o di procedimenti tesi a salvaguardare gli interessi degli azionisti. 7) Le spese di redazione, stampa e deposito dei documenti amministrativi, dei prospetti informativi e delle note esplicative presso le diverse autorità e istanze, i diritti dovuti per l'iscrizione e il mantenimento della SICAV presso le diverse autorità e borse ufficiali, le spese di redazione, traduzione, stampa e distribuzione delle relazioni periodiche e di altri documenti prescritti dalle leggi o dai regolamenti, le spese contabili e di calcolo del valore netto d'inventario, i costi di preparazione, distribuzione e pubblicazione degli avvisi agli azionisti, gli onorari dei consulenti legali, degli esperti e dei revisori indipendenti, e ogni altra spesa di funzionamento assimilabile. 8) Le spese di pubblicità e le spese diverse da quelle elencate nei precedenti capoversi, direttamente connesse all'offerta o alla distribuzione delle Azioni, si intendono a carico della SICAV nella misura in cui sia così deciso dal Consiglio di amministrazione. Tutte le spese a carattere periodico saranno imputate in primo luogo sui ricavi della SICAV o, in mancanza, sulle plusvalenze realizzate e, in mancanza, sulle attività della SICAV. Le altre spese potranno essere ammortizzate in un periodo non superiore a cinque anni. Ai fini del calcolo dei valori netti d'inventario dei diversi comparti, le spese verranno ripartite tra i comparti proporzionalmente alle rispettive attività nette, salvo nella misura in cui tali spese si riferiscano specificamente a un comparto, nel qual caso, esse verranno addebitate al comparto in questione.

**Destinazione dei proventi:** Accumulazione

**Frequenza di calcolo e di pubblicazione del valore unitario delle quote :** Il valore netto d'inventario e i prezzi di emissione, rimborso e conversione delle azioni vengono calcolati per ciascun comparto, nella valuta di riferimento del comparto in questione, a cura della Banca depositaria, tutti i Giorni lavorativi per le banche in Lussemburgo e il primo giorno di calendario del mese, purché quest'ultimo sia diverso da sabato o domenica. Il valore delle quote è pubblicato sul quotidiano "Milano Finanza " e sito [www.italia.pictetfunds.it](http://www.italia.pictetfunds.it)

---

## Denominazione Società: Pictet

### Denominazione: Pictet-Security R EUR

**Gestore:** Pictet Funds (Europe) S.A.

**Data di inizio operatività:** 31/10/2006

**Macro Categoria:** Azionario

**Categoria:** Azionari specializzati

**Codice Old Mutual:** PC2039

**Codice ISIN:** LU0270905242

**Finalità:** Il Comparto si propone di ottenere una crescita del capitale.

**Tipologia di gestione:** A benchmark

**Stile di gestione:** Attivo

**Grado di scostamento in termini di rischiosità rispetto al benchmark:** Contenuto

**Obiettivo della gestione:** L'OICR è caratterizzato da una gestione attiva. Il gestore non si propone di replicare la composizione del benchmark, ma ricerca un apprezzamento degli attivi del comparto attraverso l'investimento in strumenti finanziari selezionati in base alle finalità e alle caratteristiche specifiche del comparto stesso. L'investimento nell'OICR può essere valutato attraverso il confronto con un benchmark, ossia un parametro di riferimento costituito da indici elaborati da soggetti terzi che individua il profilo di rischio dell'investimento e le caratteristiche del mercato in cui tipicamente il comparto investe.

**Valuta di denominazione:** Eur

**Grado di rischio:** Alto

**Valore quota assegnato:** T+0

**Old Mutual Wealth Italy S.p.A.**

Cap. Soc. Euro 23.300.000 - Codice Fiscale, Partita IVA e iscrizione al Registro delle Imprese di Milano n. 11591250151 - R.E.A.: n. 1480877 - Autorizzata all'esercizio delle assicurazioni con Provvedimento ISVAP del 29/10/97 (G.U. n. 265 del 13/11/97) - Iscritta all'Albo delle Imprese di assicurazione e riassicurazione: n. 1.00130 - Società soggetta alla direzione e al coordinamento della società inglese Old Mutual Wealth Management Ltd. ed appartenente al Gruppo Old Mutual



**Politica di investimento e rischi specifici**

**Principali tipologie di strumenti finanziari:** Il Comparto investirà almeno due terzi degli attivi totali/patrimonio totale in azioni di società che contribuiscono ad assicurare l'integrità, la salute e la libertà, siano esse individuali, aziendali o politiche.

Le società target saranno prevalentemente ma non esclusivamente attive nei seguenti ambiti: sicurezza Internet, sicurezza software, telecomunicazioni e materiale informatico, sicurezza fisica e tutela della salute, sicurezza degli accessi e degli identificativi, sicurezza stradale, sicurezza dell'ambiente di lavoro e difesa dello Stato, ecc. . .

**Aree geografiche/mercati di riferimento:** tutte le aree geografiche.

**Categorie di emittenti:** Società attive nei controlli di sicurezza dei seguenti ambiti: sicurezza, Internet, software, telecomunicazioni, materiale informatico, tutela della salute, degli accessi e degli identificativi, stradale, dell'ambiente di lavoro e difesa dello Stato.

**Specifici fattori di rischio:** Il Comparto è soggetto ai rischi propri di ciascun investimento, in particolare: rischi specifici di un mercato, variazioni dei tassi di cambio, variazioni dei tassi d'interesse. Si richiama altresì l'attenzione degli investitori sul fatto che l'investimento in questo Comparto presenta, tenuto conto della situazione politica ed economica dei paesi emergenti in cui potrà investire una parte dei suoi attivi, un rischio maggiore, ed è riservato esclusivamente agli investitori in grado di sostenere ed esporsi a tale rischio.

**Tecnica di gestione:** dato non disponibile

**Parametro di riferimento:** MSCI World NR

**Classi di quote:** r

**Utilità attesa (dato espresso in %):** 0,92

**Oneri e spese**

**Commissione di gestione su base annua (dato espresso in %):** 2,30

**Si segnala che il fondo potrebbe prevedere delle commissioni di overperformance. Per la definizione dell'entità delle stesse e del metodo di calcolo applicato, si rinvia alla documentazione contrattuale della Società.**

**Altri oneri:** Alla Società di gestione sarà corrisposta, trimestralmente o mensilmente secondo i termini dei contratti, una commissione di servizi annuale, calcolata sulla media dei valori netti d'inventario di ciascun comparto, quale corrispettivo dei servizi resi alla SICAV. La commissione consentirà altresì alla Società di gestione di retribuire Pictet et Cie (Europe) S.A. per le sue funzioni di Agente per i Trasferimenti, Amministrativo e di Pagamento. I comparti corrisponderanno inoltre alla Società di gestione commissioni di gestione destinate a remunerare i Gestori, i Consulenti per gli investimenti ed eventualmente i distributori. Tali commissioni saranno imputate su ciascuna sotto-categoria di azioni proporzionalmente alle rispettive attività nette. Quale compenso per le sue prestazioni di depositario, la Banca depositaria preleverà una commissione relativa al deposito di attività e alla custodia dei titoli. Tale commissione sarà percepita trimestralmente sulla media degli attivi netti della SICAV. Saranno inoltre prelevate delle commissioni sulle operazioni a un tasso fisso stabilito di comune accordo. Le commissioni di servizio vanno da un minimo di 0,05% ad un massimo di 0,80%; le commissioni della banca depositaria vanno da un minimo di 0,05% ad un massimo di 0,30%. (Rimandiamo al Prospetto Informativo della Società di Gestione per maggiori informazioni sui singoli fondi).

**Altre spese** La SICAV sostiene anche le spese qui di seguito elencate: 1) Le imposte e tasse eventualmente dovute sulle attività e sui ricavi della SICAV, in particolare la *taxe d'abonnement* (0,05% all'anno) sulle attività nette della SICAV. Tale taxa sarà tuttavia ridotta allo 0,01% per gli attivi relativi alle azioni riservate agli investitori istituzionali. 2) Le commissioni e spese sulle operazioni di titoli del portafoglio. 3) Il compenso della Banca depositaria e dei suoi corrispondenti. 4) Il compenso, gli oneri e le spese ragionevoli dell'Agente domiciliatario, per i Trasferimenti, Amministrativo e di Pagamento. 5) Il compenso spettante agli agenti esteri incaricati della commercializzazione della SICAV all'estero. 6) Il costo di provvedimenti straordinari, in particolare, il costo di perizie o di procedimenti tesi a salvaguardare gli interessi degli azionisti. 7) Le spese di redazione, stampa e deposito dei documenti amministrativi, dei prospetti informativi e delle note esplicative presso le diverse autorità e istanze, i diritti dovuti per l'iscrizione e il mantenimento della SICAV presso le diverse autorità e borse ufficiali, le spese di redazione, traduzione, stampa e distribuzione delle relazioni periodiche e di altri documenti prescritti dalle leggi o dai regolamenti, le spese contabili e di calcolo del valore netto d'inventario, i costi di preparazione,

distribuzione e pubblicazione degli avvisi agli azionisti, gli onorari dei consulenti legali, degli esperti e dei revisori indipendenti, e ogni altra spesa di funzionamento assimilabile. 8) Le spese di pubblicità e le spese diverse da quelle elencate nei precedenti capoversi, direttamente connesse all'offerta o alla distribuzione delle Azioni, si intendono a carico della SICAV nella misura in cui sia così deciso dal Consiglio di amministrazione. Tutte le spese a carattere periodico saranno imputate in primo luogo sui ricavi della SICAV o, in mancanza, sulle plusvalenze realizzate e, in mancanza, sulle attività della SICAV. Le altre spese potranno essere ammortizzate in un periodo non superiore a cinque anni. Ai fini del calcolo dei valori netti d'inventario dei diversi comparti, le spese verranno ripartite tra i comparti proporzionalmente alle rispettive attività nette, salvo nella misura in cui tali spese si riferiscano specificamente a un comparto, nel qual caso, esse verranno addebitate al comparto in questione.

**Destinazione dei proventi:** Accumulazione

**Frequenza di calcolo e di pubblicazione del valore unitario delle quote :** Il valore netto d'inventario e i prezzi di emissione, rimborso e conversione delle azioni vengono calcolati per ciascun comparto, nella valuta di riferimento del comparto in questione, a cura della Banca depositaria, tutti i Giorni lavorativi per le banche in Lussemburgo e il primo giorno di calendario del mese, purché quest'ultimo sia diverso da sabato o domenica. Il valore delle quote è pubblicato sul quotidiano "Milano Finanza " e sito [www.italia.pictetfunds.it](http://www.italia.pictetfunds.it)

---

## Denominazione Società: Pictet

### Denominazione: Pictet-Global Emerging Debt I EUR

**Gestore:** Pictet Funds (Europe) S.A.

**Data di inizio operatività:** 16/11/2012

**Macro Categoria:** Obbligazionario

**Categoria:** Obbligazionari puri internazionali governativi medio-lungo termine

**Codice Old Mutual:** PC4015

**Codice ISIN:** LU0852478915

**Finalità:** L'obiettivo del Comparto consiste nel perseguire una crescita del reddito e del capitale.

**Tipologia di gestione:** A benchmark

**Stile di gestione:** Attivo

**Grado di scostamento in termini di rischiosità rispetto al benchmark:** Rilevante

**Obiettivo della gestione:** L'OICR è caratterizzato da una gestione attiva. Il gestore non si propone di replicare la composizione del benchmark, ma ricerca un apprezzamento degli attivi del comparto attraverso l'investimento in strumenti finanziari selezionati in base alle finalità e alle caratteristiche specifiche del comparto stesso. L'investimento nell'OICR può essere valutato attraverso il confronto con un benchmark, ossia un parametro di riferimento costituito da indici elaborati da soggetti terzi che individua il profilo di rischio dell'investimento e le caratteristiche del mercato in cui tipicamente il comparto investe.

**Valuta di denominazione:** Eur

**Grado di rischio:** Medio alto

**Valore quota assegnato:** T+0

#### Politica di investimento e rischi specifici

**Principali tipologie di strumenti finanziari:** Il comparto investe il proprio portafoglio nel mercato obbligazionario e in strumenti del mercato monetario dei Paesi emergenti, entro i limiti consentiti dalle restrizioni all'investimento. Almeno due terzi degli attivi totali/patrimonio totale del comparto saranno investiti in obbligazioni e altri titoli di credito emessi o garantiti da governi nazionali o locali dei paesi emergenti e/o altri emittenti domiciliati in uno paese emergente. Gli investimenti in strumenti del mercato monetario non dovranno superare un terzo del patrimonio netto del Comparto. Gli investimenti in titoli non quotati e quelli effettuati in Russia, ad eccezione dei mercati RTS e MICEX,

non devono essere superiori al 10% del patrimonio netto del Comparto. Il Comparto investirà non oltre il 10% dei suoi attivi in obbligazioni ed altri titoli associati ad azioni, strumenti derivati e/o prodotti strutturati.

**Aree geografiche/mercati di riferimento:** Prevalentemente paesi emergenti, ovvero quei paesi che, all'epoca dell'investimento, sono considerati paesi industrialmente in via di sviluppo dal Fondo Monetario Internazionale, dalla Banca Mondiale, dall'International Finance Corporation (IFC) o da una

**Categorie di emittenti:** Governi nazionali o locali dei paesi emergenti e/o altri emittenti domiciliati in uno paese emergente.

**Specifici fattori di rischio:** Il Comparto è soggetto ai rischi propri di ciascun investimento, in particolare: rischi specifici di un mercato, variazioni dei tassi di cambio, variazioni dei tassi d'interesse. Si richiama altresì l'attenzione degli investitori sul fatto che l'investimento in questo Comparto presenta, tenuto conto della situazione politica ed economica dei paesi emergenti in cui potrà investire una parte dei suoi attivi, un rischio maggiore, ed è riservato esclusivamente agli investitori in grado di sostenere ed esporsi a tale rischio.

**Tecnica di gestione:** Strategia che privilegia la combinazione tra approccio "top down" e "bottom up".

**Parametro di riferimento:** JPM EMBI Global Diversified TR EUR

**Classi di quote:** i

**Utilità attesa (dato espresso in %):** 0,00

### Oneri e spese

**Commissione di gestione su base annua (dato espresso in %):** 0,50

Si segnala che il fondo potrebbe prevedere delle commissioni di overperformance. Per la definizione dell'entità delle stesse e del metodo di calcolo applicato, si rinvia alla documentazione contrattuale della Società.

**Altri oneri:** Alla Società di gestione sarà corrisposta, trimestralmente o mensilmente secondo i termini dei contratti, una commissione di servizi annuale, calcolata sulla media dei valori netti d'inventario di ciascun comparto, quale corrispettivo dei servizi resi alla SICAV. La commissione consentirà altresì alla Società di gestione di retribuire Pictet et Cie (Europe) S.A. per le sue funzioni di Agente per i Trasferimenti, Amministrativo e di Pagamento. I comparti corrisponderanno inoltre alla Società di gestione commissioni di gestione destinate a remunerare i Gestori, i Consulenti per gli investimenti ed eventualmente i distributori. Tali commissioni saranno imputate su ciascuna sotto-categoria di azioni proporzionalmente alle rispettive attività nette. Quale compenso per le sue prestazioni di depositario, la Banca depositaria preleverà una commissione relativa al deposito di attività e alla custodia dei titoli. Tale commissione sarà percepita trimestralmente sulla media degli attivi netti della SICAV. Saranno inoltre prelevate delle commissioni sulle operazioni a un tasso fisso stabilito di comune accordo. Le commissioni di servizio vanno da un minimo di 0,05% ad un massimo di 0,80%; le commissioni della banca depositaria vanno da un minimo di 0,05% ad un massimo di 0,30%. (Rimandiamo al Prospetto Informativo della Società di Gestione per maggiori informazioni sui singoli fondi).

Altre spese La SICAV sostiene anche le spese qui di seguito elencate: 1) Le imposte e tasse eventualmente dovute sulle attività e sui ricavi della SICAV, in particolare la taxe d'abonnement (0,05% all'anno) sulle attività nette della SICAV. Tale taxa sarà tuttavia ridotta allo 0,01% per gli attivi relativi alle azioni riservate agli investitori istituzionali. 2) Le commissioni e spese sulle operazioni di titoli del portafoglio. 3) Il compenso della Banca depositaria e dei suoi corrispondenti. 4) Il compenso, gli oneri e le spese ragionevoli dell'Agente domiciliatario, per i Trasferimenti, Amministrativo e di Pagamento. 5) Il compenso spettante agli agenti esteri incaricati della commercializzazione della SICAV all'estero. 6) Il costo di provvedimenti straordinari, in particolare, il costo di perizie o di procedimenti tesi a salvaguardare gli interessi degli azionisti. 7) Le spese di redazione, stampa e deposito dei documenti amministrativi, dei prospetti informativi e delle note esplicative presso le diverse autorità e istanze, i diritti dovuti per l'iscrizione e il mantenimento della SICAV presso le diverse autorità e borse ufficiali, le spese di redazione, traduzione, stampa e distribuzione delle relazioni periodiche e di altri documenti prescritti dalle leggi o dai regolamenti, le spese contabili e di calcolo del valore netto d'inventario, i costi di preparazione, distribuzione e pubblicazione degli avvisi agli azionisti, gli onorari dei consulenti legali, degli esperti e dei revisori indipendenti, e ogni altra spesa di funzionamento assimilabile. 8) Le spese di pubblicità e le spese diverse da quelle elencate nei precedenti capoversi, direttamente connesse all'offerta o alla distribuzione delle Azioni, si intendono a carico della SICAV nella misura in cui sia così deciso dal Consiglio di amministrazione. Tutte le spese a carattere periodico saranno imputate in primo luogo sui ricavi della SICAV o, in mancanza, sulle plusvalenze realizzate e, in mancanza, sulle attività della SICAV. Le altre spese potranno essere ammortizzate in un periodo non superiore a cinque anni. Ai fini del calcolo dei valori netti d'inventario dei diversi comparti, le spese verranno ripartite tra i comparti proporzionalmente alle rispettive

attività nette, salvo nella misura in cui tali spese si riferiscano specificamente a un comparto, nel qual caso, esse verranno addebitate al comparto in questione.

**Destinazione dei proventi:** Accumulazione

**Frequenza di calcolo e di pubblicazione del valore unitario delle quote :** Il valore netto d'inventario e i prezzi di emissione, rimborso e conversione delle azioni vengono calcolati per ciascun comparto, nella valuta di riferimento del comparto in questione, a cura della Banca depositaria, tutti i Giorni lavorativi per le banche in Lussemburgo e il primo giorno di calendario del mese, purché quest'ultimo sia diverso da sabato o domenica. Il valore delle quote è pubblicato sul quotidiano "Milano Finanza " e sito [www.italia.pictetfunds.it](http://www.italia.pictetfunds.it)

---

## Denominazione Società: Pioneer funds

### Denominazione: Pioneer Fds European Potential E EUR ND

**Gestore:** Pioneer Asset Management S.A.

**Data di inizio operatività:** 30/03/2007

**Macro Categoria:** Azionario

**Categoria:** Azionari Europa

**Codice Old Mutual:** PI2035

**Codice ISIN:** LU0279966047

**Finalità:** il Comparto mira ad aumentare il valore degli investimenti nel medio-lungo termine.

**Tipologia di gestione:** A benchmark

**Stile di gestione:** Attivo

**Grado di scostamento in termini di rischiosità rispetto al benchmark:** Contenuto

**Obiettivo della gestione:** L'OICR è caratterizzato da una gestione attiva. Il gestore non si propone di replicare la composizione del benchmark, ma ricerca un apprezzamento degli attivi del comparto attraverso l'investimento in strumenti finanziari selezionati in base alle finalità e alle caratteristiche specifiche del comparto stesso. L'investimento nell'OICR può essere valutato attraverso il confronto con un benchmark, ossia un parametro di riferimento costituito da indici elaborati da soggetti terzi che individua il profilo di rischio dell'investimento e le caratteristiche del mercato in cui tipicamente il comparto investe.

**Valuta di denominazione:** Eur

**Grado di rischio:** Alto

**Valore quota assegnato:** T+0

#### Politica di investimento e rischi specifici

**Principali tipologie di strumenti finanziari:** il Comparto investe principalmente in un'ampia gamma di titoli di società a bassa capitalizzazione ubicate o che operano principalmente nell'UE.

**Aree geografiche/mercati di riferimento:** Unione Europea

**Categorie di emittenti:** Il Comparto investe almeno il 75% delle sue attività in titoli azionari emessi da società la cui sede è ubicata nell'UE.

**Specifici fattori di rischio:** rischio di cambio; rischio della controparte; rischio valuta;tassi d'interesse;rischio di mercato

**Tecnica di gestione:** Growth

**Parametro di riferimento:** MSCI Europe Small Cap NR

**Classi di quote:** e

**Utilità attesa (dato espresso in %):** 0,60

#### Oneri e spese

**Commissione di gestione su base annua (dato espresso in %):** 1,50

**Si segnala che il fondo potrebbe prevedere delle commissioni di overperformance. Per la definizione dell'entità delle stesse e del metodo di calcolo applicato, si rinvia alla documentazione contrattuale della Società.**

**Altri oneri:** La Società di Gestione è responsabile del pagamento delle commissioni ai Gestori degli investimenti, i quali possono cedere la totalità o parte delle proprie commissioni al Sub-Gestore degli Investimenti. Commissioni della Depositaria, dell'Agente incaricato dei Pagamenti e dell'Amministratore A titolo di remunerazione per i propri servizi, la Depositaria, l'Agente incaricato dei Pagamenti e l'Amministratore hanno diritto a ricevere dagli attivi del relativo Comparto (o della relativa Classe di Quote, se applicabile), una commissione che varierà, a seconda del paese in cui gli attivi del relativo Comparto sono detenuti, tra lo 0,003% e lo 0,5% del Valore Netto di Inventario del relativo Comparto o Classe di Quote, pagabile mensilmente in via posticipata. Accordi di soft commission Al fine di ottenere un'esecuzione ottimale, e qualora ciò sia nel miglior interesse del Fondo e dei Partecipanti, le commissioni di intermediazione sulle operazioni di portafoglio del Fondo possono essere corrisposte dai Gestori degli Investimenti a intermediari-operatori come corrispettivo per i loro servizi di ricerca, nonché per i servizi resi in relazione all'esecuzione di ordini da parte di tali intermediari-operatori e per altri servizi resi di volta in volta dagli stessi a ciascun Gestore degli Investimenti o a entrambi. La fornitura di servizi di ricerca e di informazioni e di servizi correlati consente ad entrambi i Gestori degli Investimenti di integrare la propria ricerca e analisi e mette a loro disposizione le opinioni e informazioni di soggetti e del personale addetto alla ricerca di altre aziende. Tali servizi non possono essere forniti da singoli individui e non sono compresi beni o servizi relativi a trasporto, soggiorno, rappresentanza, beni e servizi per uso amministrativo in generale, attrezzature o locali per ufficio, spese di abbonamento, stipendi di dipendenti o pagamenti diretti, corrisposti dai Gestori degli Investimenti. Gli altri costi e le altre spese imputati al Fondo comprendono: - tutte le tasse dovute sulle attività e sul reddito dei Comparti; - commissioni di intermediazione usuali dovute sulle transazioni in strumenti finanziari detenuti nel portafoglio dei Comparti (tali commissioni fanno parte del prezzo d'acquisto e sono dedotte dalla vendita); - spese legali sostenute dalla Società di Gestione o dalla Depositaria operante nell'interesse dei Sottoscrittori al Fondo; - commissioni e spese sostenute per preparare e/o depositare il Regolamento di gestione, tutti gli altri documenti relativi al Fondo tra cui i documenti di vendita ed eventuali modifiche o integrazioni allo stesso, per tutte le autorità aventi giurisdizione sul Fondo o sull'offerta di Quote del Fondo o qualsiasi borsa valori nel Granducato del Lussemburgo e in qualsiasi altro paese; - le spese per la costituzione del Fondo; - le commissioni dovute alla Società di Gestione; le spese e le commissioni dovute ai contabili del Fondo, alla Depositaria e alle sue corrispondenti, all'Amministratore, al Conservatore del Registro e agli Agenti incaricati dei trasferimenti, qualsiasi rappresentante stabile nei luoghi di registrazione nonché altri agenti operanti per il Fondo; - spese di rendicontazione e pubblicazione, compresi i costi per la preparazione, la stampa nelle lingue necessarie per i Sottoscrittori, la distribuzione dei documenti di vendita, delle relazioni annuali, semestrali e altre relazioni o documenti richiesti in virtù delle leggi o dei regolamenti applicabili; - una quota ragionevole del costo di promozione del Fondo, determinata in buona fede dal Consiglio di Amministrazione della Società di Gestione, comprese ragionevoli spese di marketing e pubblicità; - il costo della contabilità e tenuta dei libri contabili; - il costo per la preparazione e la distribuzione di avvisi pubblici ai Sottoscrittori; - i costi della pubblicazione dei prezzi delle Quote e tutte le altre spese operative; acquisto e vendita di attività, interessi, commissioni bancarie, spese postali, telefoniche; commissioni dei revisori e tutte le spese amministrative e operative simili, tra cui il costo della stampa delle copie dei predetti documenti o delle predette relazioni.

**Destinazione dei proventi:** Accumulazione

**Frequenza di calcolo e di pubblicazione del valore unitario delle quote :** Il Valore unitario della quota di ciascun fondo è calcolato e pubblicato giornalmente sul quotidiano "Il Sole 24 Ore" e sul Sito web della società.

---

**Denominazione Società:** Pioneer funds

**Denominazione:** Pioneer Fds European Eq Value E EUR ND

**Gestore:** Pioneer Asset Management S.A.

**Data di inizio operatività:** 06/05/2008

**Macro Categoria:** Azionario

**Categoria:** Azionari Europa

**Codice Old Mutual:** PI2036

**Codice ISIN:** LU0313648098

**Finalità:** Il comparto mira a conseguire una rivalutazione del capitale nel medio/lungo termine

**Tipologia di gestione:** A benchmark

**Stile di gestione:** Attivo

**Grado di scostamento in termini di rischiosità rispetto al benchmark:** Contenuto

**Obiettivo della gestione:** L'OICR è caratterizzato da una gestione attiva. Il gestore non si propone di replicare la composizione del benchmark, ma ricerca un apprezzamento degli attivi del comparto attraverso l'investimento in strumenti finanziari selezionati in base alle finalità e alle caratteristiche specifiche del comparto stesso. L'investimento nell'OICR può essere valutato attraverso il confronto con un benchmark, ossia un parametro di riferimento costituito da indici elaborati da soggetti terzi che individua il profilo di rischio dell'investimento e le caratteristiche del mercato in cui tipicamente il comparto investe.

**Valuta di denominazione:** Eur

**Grado di rischio:** Alto

**Valore quota assegnato:** T+0

#### Politica di investimento e rischi specifici

**Principali tipologie di strumenti finanziari:** Il Comparto investe principalmente in un'ampia gamma di titoli di società ubicate o che operano principalmente in Europa.

**Aree geografiche/mercati di riferimento:** Europa

**Categorie di emittenti:** Investe in società con sede centrale o che svolgono la maggior parte della loro attività in Europa.

**Specifici fattori di rischio:** Rischio della controparte; rischio valuta; tassi d'interesse; rischio di mercato

**Tecnica di gestione:** value

**Parametro di riferimento:** MSCI Europe Value NR

**Classi di quote:** e

**Utilità attesa (dato espresso in %):** 0,60

#### Oneri e spese

**Commissione di gestione su base annua (dato espresso in %):** 1,50

**Si segnala che il fondo potrebbe prevedere delle commissioni di overperformance. Per la definizione dell'entità delle stesse e del metodo di calcolo applicato, si rinvia alla documentazione contrattuale della Società.**

**Altri oneri:** La Società di Gestione è responsabile del pagamento delle commissioni ai Gestori degli investimenti, i quali possono cedere la totalità o parte delle proprie commissioni al Sub-Gestore degli Investimenti. Commissioni della Depositaria, dell'Agente incaricato dei Pagamenti e dell'Amministratore A titolo di remunerazione per i propri servizi, la Depositaria, l'Agente incaricato dei Pagamenti e l'Amministratore hanno diritto a ricevere dagli attivi del relativo Comparto (o della relativa Classe di Quote, se applicabile), una commissione che varierà, a seconda del paese in cui gli attivi del relativo Comparto sono detenuti, tra lo 0,003% e lo 0,5% del Valore Netto di Inventario del relativo Comparto o Classe di Quote, pagabile mensilmente in via posticipata. Accordi di soft commission Al fine di ottenere un'esecuzione ottimale, e qualora ciò sia nel miglior interesse del Fondo e dei Partecipanti, le commissioni di intermediazione sulle operazioni di portafoglio del Fondo possono essere corrisposte dai Gestori degli Investimenti a intermediari-operatori come corrispettivo per i loro servizi di ricerca, nonché per i servizi resi in relazione all'esecuzione di ordini da parte di tali intermediari-operatori e per altri servizi resi di volta in volta dagli stessi a ciascun Gestore degli Investimenti o a entrambi. La fornitura di servizi di ricerca e di informazioni e di servizi correlati consente ad entrambi i Gestori degli Investimenti di integrare la propria ricerca e analisi e mette a loro disposizione le opinioni e informazioni di soggetti e del personale addetto alla ricerca di altre aziende. Tali servizi non possono essere forniti da singoli individui e non sono compresi beni o servizi relativi a trasporto, soggiorno, rappresentanza, beni e servizi per uso amministrativo in generale, attrezzature o locali per ufficio, spese di abbonamento, stipendi di dipendenti o pagamenti diretti, corrisposti dai Gestori degli Investimenti. Gli altri costi e le altre spese imputati al Fondo comprendono: - tutte le tasse dovute sulle attività e sul reddito dei Comparti; - commissioni di intermediazione usuali dovute sulle transazioni in strumenti finanziari detenuti nel portafoglio dei Comparti

#### **Old Mutual Wealth Italy S.p.A.**

Cap. Soc. Euro 23.300.000 - Codice Fiscale, Partita IVA e iscrizione al Registro delle Imprese di Milano n. 11591250151 - R.E.A.: n. 1480877 - Autorizzata all'esercizio delle assicurazioni con Provvedimento ISVAP del 29/10/97 (G.U. n. 265 del 13/11/97) - Iscritta all'Albo delle Imprese di assicurazione e riassicurazione: n. 1.00130 - Società soggetta alla direzione e al coordinamento della società inglese Old Mutual Wealth Management Ltd. ed appartenente al Gruppo Old Mutual

(tali commissioni fanno parte del prezzo d'acquisto e sono dedotte dalla vendita); - spese legali sostenute dalla Società di Gestione o dalla Depositaria operante nell'interesse dei Sottoscrittori al Fondo; - commissioni e spese sostenute per preparare e/o depositare il Regolamento di gestione, tutti gli altri documenti relativi al Fondo tra cui i documenti di vendita ed eventuali modifiche o integrazioni allo stesso, per tutte le autorità aventi giurisdizione sul Fondo o sull'offerta di Quote del Fondo o qualsiasi borsa valori nel Granducato del Lussemburgo e in qualsiasi altro paese; - le spese per la costituzione del Fondo; - le commissioni dovute alla Società di Gestione; le spese e le commissioni dovute ai contabili del Fondo, alla Depositaria e alle sue corrispondenti, all'Amministratore, al Conservatore del Registro e agli Agenti incaricati dei trasferimenti, qualsiasi rappresentante stabile nei luoghi di registrazione nonché altri agenti operanti per il Fondo; - spese di rendicontazione e pubblicazione, compresi i costi per la preparazione, la stampa nelle lingue necessarie per i Sottoscrittori, la distribuzione dei documenti di vendita, delle relazioni annuali, semestrali e altre relazioni o documenti richiesti in virtù delle leggi o dei regolamenti applicabili; - una quota ragionevole del costo di promozione del Fondo, determinata in buona fede dal Consiglio di Amministrazione della Società di Gestione, comprese ragionevoli spese di marketing e pubblicità; - il costo della contabilità e tenuta dei libri contabili; - il costo per la preparazione e la distribuzione di avvisi pubblici ai Sottoscrittori; - i costi della pubblicazione dei prezzi delle Quote e tutte le altre spese operative; acquisto e vendita di attività, interessi, commissioni bancarie, spese postali, telefoniche; commissioni dei revisori e tutte le spese amministrative e operative simili, tra cui il costo della stampa delle copie dei predetti documenti o delle predette relazioni.

**Destinazione dei proventi:** Accumulazione

**Frequenza di calcolo e di pubblicazione del valore unitario delle quote :** Il Valore unitario della quota di ciascun fondo è calcolato e pubblicato giornalmente sul quotidiano "Il Sole 24 Ore" e sul Sito web della società.

---

**Denominazione Società:** Pioneer s.f.

**Denominazione:** Pioneer SF Euro Cv 7-10 year E EUR ND

**Gestore:** Pioneer Asset Management S.A.

**Data di inizio operatività:** 09/05/2005

**Macro Categoria:** Obbligazionario

**Categoria:** Obbligazionari puri internazionali governativi medio-lungo termine

**Codice Old Mutual:** PI4016

**Codice ISIN:** LU0271693920

**Finalità:** Il Comparto mira a conseguire una rivalutazione del capitale nel medio-lungo termine

**Tipologia di gestione:** A benchmark

**Stile di gestione:** Attivo

**Grado di scostamento in termini di rischiosità rispetto al benchmark:** Contenuto

**Obiettivo della gestione:** L'OICR è caratterizzato da una gestione attiva. Il gestore non si propone di replicare la composizione del benchmark, ma ricerca un apprezzamento degli attivi del comparto attraverso l'investimento in strumenti finanziari selezionati in base alle finalità e alle caratteristiche specifiche del comparto stesso. L'investimento nell'OICR può essere valutato attraverso il confronto con un benchmark, ossia un parametro di riferimento costituito da indici elaborati da soggetti terzi che individua il profilo di rischio dell'investimento e le caratteristiche del mercato in cui tipicamente il comparto investe.

**Valuta di denominazione:** Eur

**Grado di rischio:** Medio alto

**Valore quota assegnato:** T+0

**Politica di investimento e rischi specifici**

**Principali tipologie di strumenti finanziari:** investe prevalentemente in titoli di debito e strumenti finanziari ad essi collegati denominati in euro ed emessi da stati, governi locali, emittenti sovranazionali e municipali e la cui durata residua sia compresa tra 7 e 10 anni.

**Aree geografiche/mercati di riferimento:** Principalmente area Europa.

**Categorie di emittenti:** Principalmente governativi ed in modo contenuto corporate.

**Specifici fattori di rischio:** Dato non previsto

**Tecnica di gestione:** Top down

**Parametro di riferimento:** JPM EMU 7-10 TR

**Classi di quote:** e

**Utilità attesa (dato espresso in %):** 0,42

### Oneri e spese

**Commissione di gestione su base annua (dato espresso in %):** 1,05

**Si segnala che il fondo potrebbe prevedere delle commissioni di overperformance. Per la definizione dell'entità delle stesse e del metodo di calcolo applicato, si rinvia alla documentazione contrattuale della Società.**

**Altri oneri:** La Società di Gestione è responsabile del pagamento delle commissioni ai Gestori degli investimenti, i quali possono cedere la totalità o parte delle proprie commissioni al Sub-Gestore degli Investimenti. Commissioni della Depositaria, dell'Agente incaricato dei Pagamenti e dell'Amministratore A titolo di remunerazione per i propri servizi, la Depositaria, l'Agente incaricato dei Pagamenti e l'Amministratore hanno diritto a ricevere dagli attivi del relativo Comparto (o della relativa Classe di Quote, se applicabile), una commissione che varierà, a seconda del paese in cui gli attivi del relativo Comparto sono detenuti, tra lo 0,003% e lo 0,5% del Valore Patrimoniale Netto del relativo Comparto o Classe di Quote, pagabile mensilmente in via posticipata. Commissioni di distribuzione La Società di Gestione, in veste di Distributore, potrà inoltre ricevere una Commissione di distribuzione, pagabile mensilmente in via posticipata calcolata sul Valore Patrimoniale Netto medio giornaliero della relativa Classe del relativo Comparto, come descritto nella tabella 1. La Società di gestione potrà retrocedere parte di tali commissioni agli Agenti (eventuali) secondo quanto definito successivamente alla parte "Distributore", nonché a consulenti professionali a titolo di commissione per i servizi da questi resi. Accordi di soft commission Al fine di ottenere un'esecuzione ottimale, e qualora ciò sia nel miglior interesse del Fondo e dei Partecipanti, le commissioni di intermediazione sulle operazioni di portafoglio del Fondo possono essere corrisposte dai Gestori degli Investimenti a intermediari-operatori come corrispettivo per i loro servizi di ricerca, nonché per i servizi resi in relazione all'esecuzione di ordini da parte di tali intermediari-operatori e per altri servizi resi di volta in volta dagli stessi a ciascun Gestore degli Investimenti o a entrambi. La fornitura di servizi di ricerca ed informazioni e di servizi correlati consente al/ai Gestore/idegli Investimenti di integrare la propria ricerca e analisi emette a loro disposizione le opinioni e informazioni di soggetti e del personale addetto alla ricerca di altre aziende. Tali servizi non possono essere forniti da singoli individui e non sono compresi beni o servizi relativi a trasporto, soggiorno, rappresentanza, beni e servizi per uso amministrativo in generale, attrezzature o locali per ufficio, spese di abbonamento, stipendi di dipendenti o pagamenti diretti, corrisposti dai Gestori degli Investimenti. Gli altri costi e le altre spese imputati al Fondo comprendono: - tutte le tasse dovute sulle attività e sul reddito dei Comparti; - commissioni di intermediazione usuali dovute sulle transazioni in strumenti finanziari detenuti nel portafoglio dei Comparti (tali commissioni fanno parte del prezzo d'acquisto e sono dedotte dalla vendita); - spese legali sostenute dalla Società di Gestione o dalla Depositaria operante nell'interesse dei Sottoscrittori al Fondo; - commissioni e spese sostenute per preparare e/o depositare il Regolamento di Gestione, tutti gli altri documenti relativi al Fondo tra cui i documenti di offerta ed eventuali modifiche o integrazioni allo stesso, per tutte le autorità aventi giurisdizione sul Fondo o sull'offerta di Quote del Fondo o qualsiasi borsa valori nel Granducato di Lussemburgo e in qualsiasi altro paese; - le spese per la costituzione del Fondo; - le commissioni dovute alla Società di Gestione; le spese e le commissioni dovute ai contabili del Fondo, alla Depositaria e alle sue corrispondenti, all'Amministratore, al Conservatore del Registro e agli Agenti incaricati dei trasferimenti, qualsiasi rappresentante stabile nei luoghi di registrazione nonché altri agenti operanti per il Fondo; - spese di rendicontazione e pubblicazione, compresi i costi per la preparazione, la stampa nelle lingue necessarie per i Sottoscrittori, la distribuzione dei documenti di offerta, delle relazioni annuali, semestrali e altre relazioni o documenti richiesti in virtù delle leggi o dei regolamenti applicabili; - una quota ragionevole del costo di promozione del Fondo, determinata in buona fede dal Consiglio di Amministrazione, comprese ragionevoli spese di marketing e pubblicità; - il costo della contabilità e tenuta dei libri

#### **Old Mutual Wealth Italy S.p.A.**

Cap. Soc. Euro 23.300.000 - Codice Fiscale, Partita IVA e iscrizione al Registro delle Imprese di Milano n. 11591250151 - R.E.A.: n. 1480877 - Autorizzata all'esercizio delle assicurazioni con Provvedimento ISVAP del 29/10/97 (G.U. n. 265 del 13/11/97) - Iscritta all'Albo delle Imprese di assicurazione e riassicurazione: n. 1.00130 - Società soggetta alla direzione e al coordinamento della società inglese Old Mutual Wealth Management Ltd. ed appartenente al Gruppo Old Mutual



contabili;- il costo per la preparazione e la distribuzione di avvisi pubblici ai Sottoscrittori; - i costi della pubblicazione dei prezzi delle Quote e tutte le altre spese operative; acquisto e vendita di attività, interessi, commissioni bancarie, spese postali, telefoniche; commissioni dei revisori e tutte le spese amministrative e operative simili.

**Destinazione dei proventi:** Accumulazione

**Frequenza di calcolo e di pubblicazione del valore unitario delle quote :** Tali commissioni sono calcolate ed imputate ogni Giorno di Valutazione. I prezzi delle azioni sono pubblicati su "Il Sole 24 ore" e sul Sito web della società.

---

## Denominazione Società: Parvest

### Denominazione: Parvest Equity Japan Small Cap C C

**Gestore:** BNP Paribas Investment Partners Luxembourg

**Data di inizio operatività:** 04/10/1996

**Macro Categoria:** Azionario

**Categoria:** Azionari Pacifico

**Codice Old Mutual:** PR2020

**Codice ISIN:** LU0069970746

**Finalità:** Il fondo mira ad aumentare il valore delle proprie attività nel medio termine.

**Tipologia di gestione:** A benchmark

**Stile di gestione:** Attivo

**Grado di scostamento in termini di rischiosità rispetto al benchmark:** Contenuto

**Obiettivo della gestione:** L'OICR è caratterizzato da una gestione attiva. Il gestore non si propone di replicare la composizione del benchmark, ma ricerca un apprezzamento degli attivi del comparto attraverso l'investimento in strumenti finanziari selezionati in base alle finalità e alle caratteristiche specifiche del comparto stesso. L'investimento nell'OICR può essere valutato attraverso il confronto con un benchmark, ossia un parametro di riferimento costituito da indici elaborati da soggetti terzi che individua il profilo di rischio dell'investimento e le caratteristiche del mercato in cui tipicamente il comparto investe.

**Valuta di denominazione:** Jpy

**Grado di rischio:** Alto

**Valore quota assegnato:** T+0

#### Politica di investimento e rischi specifici

**Principali tipologie di strumenti finanziari:** Il fondo investe almeno il 75% del suo patrimonio in azioni e / o titoli assimilabili alle azioni emessi da società aventi capitalizzazione di mercato inferiore a JPY 500 miliardi e che hanno la loro sede legale o esercitano una parte significativa della loro attività in Giappone.

La parte restante, vale a dire un massimo del 25% dei suoi attivi, può essere investita in qualsiasi altro valore mobiliare, strumenti del mercato monetario, strumenti finanziari derivati e / o liquidità, purché gli investimenti in titoli di credito di qualsiasi natura non superino il 15% del suo patrimonio, e fino al 10% del suo patrimonio può essere investito in OICVM od OIC.

**Aree geografiche/mercati di riferimento:** Giappone

**Categorie di emittenti:** Investe in azioni emesse da società giapponesi di piccole dimensioni e/o da società di piccole dimensioni operanti in Giappone.

**Specifici fattori di rischio:** Rischio di liquidità, rischio di mercato, rischio azionario, rischio di cambio, il rischio di inflazione, rischio di tassazione.

**Tecnica di gestione:** bottom-up

**Parametro di riferimento:** Russell/Nomura Small Cap TR

**Classi di quote:** classic

**Utilità attesa (dato espresso in %):** 0,70

**Oneri e spese****Commissione di gestione su base annua (dato espresso in %): 1,75****Si segnala che il fondo potrebbe prevedere delle commissioni di overperformance. Per la definizione dell'entità delle stesse e del metodo di calcolo applicato, si rinvia alla documentazione contrattuale della Società.**

**Altri oneri:** La Società dovrà pagare:- le spese di costituzione fra cui le spese di stampa degli eventuali certificati e le spese di procedure necessarie alla costituzione della Società, alla sua introduzione in Borsa e alla sua approvazione da parte delle autorità competenti;- le remunerazioni della Banca Depositaria, dell'Agente Principale per i Pagamenti, dell'Agente per i Trasferimenti e del Conservatore dei Registri e dei suoi delegati, del Distributore Principale, dei Distributori, della società di gestione, dei gestori e dei loro delegati nonché, eventualmente, quelle dei corrispondenti e del Consulente per la Selezione di Gestori Delegati;- le commissioni dell'Agente Amministrativo e dell'Agente Domiciliatario;- le spese e gli onorari dei Revisori dei conti;- le spese sostenute in relazione alla consulenza legale;- gli onorari, i gettoni di presenza, le indennità e/o i rimborsi-spese versati agli amministratori;- le spese di pubblicazione e stampa di informazioni agli azionisti, in particolare spese di stampa e di distribuzione delle relazioni periodiche nonché dei prospetti ed opuscoli;- le intermediazioni e le commissioni generate dalle transazioni sui titoli del portafoglio;- tutte le imposte e tasse eventualmente dovute sui redditi;- la tassa di abbonamento nonché i canoni dovuti alle autorità di controllo e le spese relative alle distribuzioni di dividendi;- le spese di consulenza e gli altri costi dei provvedimenti straordinari, in particolare perizie o processi atti a tutelare gli interessi degli azionisti;- i diritti annuali di quotazione in borsa;- gli abbonamenti alle associazioni professionali e altre organizzazioni della piazza finanziaria lussemburghese (di seguitola "Piazza") alle quali la Società deciderà di partecipare nel suo interesse e in quello dei suoi azionisti. Queste spese e costi saranno in linea di principio pagati sugli averi dei diversi comparti in misura proporzionale ai loro attivi netti. Quale remunerazione delle attività di banca depositaria, di agente principale per i pagamenti, di agente delegato per i Trasferimenti e di conservatore dei registri delegate fornite alla Società, BPSS Lussemburgo riceverà una commissione annua massima dello 0,13%, calcolata sulla media dei Valori Patrimoniali Netti degli attivi dei diversi comparti della Società, per il periodo al quale si riferisce la commissione. Quale remunerazione delle attività di agente amministrativo, agente domiciliatario, di agente per i Trasferimenti e di conservatore dei registri fornite alla Società, BNPP AM Lux riceverà una commissione annua massima dello 0,19%, calcolata sulla media dei Valori Patrimoniali Netti degli attivi dei diversi comparti della Società, per il periodo al quale si riferisce la commissione. Inoltre, tutte le spese ragionevoli e le spese anticipate, ivi comprese le spese telefoniche, fax, trasmissioni elettroniche e di consegna (l'elenco non deve essere considerato limitativo), sostenute dalla Banca Depositaria, dall'Agente Amministrativo e Domiciliatario o dall'Agente per i Trasferimenti/Agente Delegato per i Trasferimenti e dal Conservatore dei Registri/Conservatore dei Registri Delegato nell'ambito delle loro funzioni così come le spese dei corrispondenti, saranno a carico del comparto interessato della Società. La Banca Depositaria, in quanto Agente Principale per i Pagamenti, potrà prelevare la commissione in uso nel Granducato del Lussemburgo. In virtù della convenzione stipulata dalla Società con BNPP AM Lux, la Società pagherà una commissione di gestione, conformemente ai tassi indicati nell'Allegato IV del presente Prospetto a BNPP AM Lux. Le eventuali remunerazioni dei gestori e dei gestori delegati sono comprese nelle commissioni percepite da BNPP AM Lux. Tutte le spese generali ricorrenti saranno detratte innanzitutto dai redditi correnti e, se questi non sono sufficienti, dai plusvalori realizzati. Le spese relative alla creazione di ogni nuovo comparto dovranno essere sostenute dal comparto in questione e ammortizzate nell'anno successivo alla creazione del comparto o entro eventuale altro periodo stabilito dal Consiglio d'Amministrazione fino ad un massimo di 5 anni a partire dalla creazione del comparto. In caso di liquidazione di un comparto, tutte le spese relative alla sua creazione non ancora ammortizzate saranno prese in carico dal comparto in corso di liquidazione.

**Destinazione dei proventi:** Accumulazione**Frequenza di calcolo e di pubblicazione del valore unitario delle quote :** Ad ogni giorno della settimana che sia un giorno lavorativo per le banche in Lussemburgo (di seguito il "Giorno di Valutazione") corrisponde un Valore Patrimoniale Netto che porta la data di tale Giorno di Valutazione, calcolato e comunicato il giorno lavorativo bancario successivo a tale Giorno di Valutazione (di seguito il "Giorno di Calcolo"). Il valore patrimoniale netto è pubblicato giornalmente sul sito web della società.

Denominazione Società: PETERCAM B FUND SA

**Denominazione: Petercam Equities World Sustainable B**

**Gestore:** PETERCAM INSTITUTIONAL ASSET MANAGEMENT (Luxembourg) S.A.

**Data di inizio operatività:** 14/12/2001

**Macro Categoria:** Azionario

**Categoria:** Azionari globale

**Codice Old Mutual:** PT2001

**Codice ISIN:** BE0058652646

**Finalità:** crescita del capitale.

**Tipologia di gestione:** A benchmark

**Stile di gestione:** Attivo

**Grado di scostamento in termini di rischiosità rispetto al benchmark:** Contenuto

**Obiettivo della gestione:** L'OICR è caratterizzato da una gestione attiva. Il gestore non si propone di replicare la composizione del benchmark, ma ricerca un apprezzamento degli attivi del comparto attraverso l'investimento in strumenti finanziari selezionati in base alle finalità e alle caratteristiche specifiche del comparto stesso. L'investimento nell'OICR può essere valutato attraverso il confronto con un benchmark, ossia un parametro di riferimento costituito da indici elaborati da soggetti terzi che individua il profilo di rischio dell'investimento e le caratteristiche del mercato in cui tipicamente il comparto investe.

**Valuta di denominazione:** Eur

**Grado di rischio:** Alto

**Valore quota assegnato:** T+0

#### Politica di investimento e rischi specifici

**Principali tipologie di strumenti finanziari:** Il fondo investe principalmente (senza alcuna limitazione settoriale di qualsivoglia natura) in azioni e/o altri titoli che danno accesso al capitale di imprese di tutto il mondo e selezionati in base a criteri legati allo sviluppo sostenibile (quali criteri sociali, ambientali e sostenibili).

**Aree geografiche/mercati di riferimento:** tutte le aree geografiche.

**Categorie di emittenti:** Dato non definito a priori dal gestore in quanto non vincolante ai fini della realizzazione della politica di investimento.

**Specifici fattori di rischio:** Rischio legato ai prodotti derivati, Rischio di cambio.

**Tecnica di gestione:** L'approccio alla selezione dei titoli è di tipo Bottom up.

**Parametro di riferimento:** MSCI World NR

**Classi di quote:** B

**Utilità attesa (dato espresso in %):** 0,60

#### Oneri e spese

**Commissione di gestione su base annua (dato espresso in %):** 1,50

Si segnala che il fondo potrebbe prevedere delle commissioni di overperformance. Per la definizione dell'entità delle stesse e del metodo di calcolo applicato, si rinvia alla documentazione contrattuale della Società.

**Altri oneri:** Sono a carico del fondo le seguenti spese e commissioni: compenso per l'amministrazione e i servizi "Legal Life", all'anno, prelevato giornalmente; Compenso per i servizi finanziari, per operazione; compenso del depositario, legato all'attivo in portafoglio, all'anno, prelevato mensilmente sugli attivi; compenso per la società di revisione dalla SICAV, per comparto, all'anno, IVA esclusa; stima delle altre spese, per comparto, all'anno.

#### **Old Mutual Wealth Italy S.p.A.**

Cap. Soc. Euro 23.300.000 - Codice Fiscale, Partita IVA e iscrizione al Registro delle Imprese di Milano n. 11591250151 - R.E.A.: n. 1480877 - Autorizzata all'esercizio delle assicurazioni con Provvedimento ISVAP del 29/10/97 (G.U. n. 265 del 13/11/97) - Iscritta all'Albo delle Imprese di assicurazione e riassicurazione: n. 1.00130 - Società soggetta alla direzione e al coordinamento della società inglese Old Mutual Wealth Management Ltd. ed appartenente al Gruppo Old Mutual

**Destinazione dei proventi:** Accumulazione

**Frequenza di calcolo e di pubblicazione del valore unitario delle quote :** Il valore netto d'inventario è calcolato ogni giorno lavorativo ed è pubblicato sui siti <https://funds.petercam.com> e [www.beama.be](http://www.beama.be). Tale informazione è disponibile anche presso gli sportelli delle istituzioni che assicurano il servizio finanziario.

---

**Denominazione Società:** PETERCAM L FUND

**Denominazione:** Petercam L Bonds Universalis B

**Gestore:** PETERCAM INSTITUTIONAL ASSET MANAGEMENT (Luxembourg) S.A.

**Data di inizio operatività:** 01/01/1985

**Macro Categoria:** Obbligazionario

**Categoria:** Obbligazionari misti internazionali

**Codice Old Mutual:** PT4001

**Codice ISIN:** LU0138643068

**Finalità:** crescita del capitale

**Tipologia di gestione:** A benchmark

**Stile di gestione:** Attivo

**Grado di scostamento in termini di rischiosità rispetto al benchmark:** Contenuto

**Obiettivo della gestione:** L'OICR è caratterizzato da una gestione attiva. Il gestore non si propone di replicare la composizione del benchmark, ma ricerca un apprezzamento degli attivi del comparto attraverso l'investimento in strumenti finanziari selezionati in base alle finalità e alle caratteristiche specifiche del comparto stesso. L'investimento nell'OICR può essere valutato attraverso il confronto con un benchmark, ossia un parametro di riferimento costituito da indici elaborati da soggetti terzi che individua il profilo di rischio dell'investimento e le caratteristiche del mercato in cui tipicamente il comparto investe.

**Valuta di denominazione:** Eur

**Grado di rischio:** Medio alto

**Valore quota assegnato:** T+0

#### Politica di investimento e rischi specifici

**Principali tipologie di strumenti finanziari:** Il comparto investe principalmente in obbligazioni e/o in altri titoli di credito tra cui, senza alcun intento limitativo, obbligazioni perpetue e prodotti strutturati (quali, ad esempio, "asset backed securities" o "mortgage backed securities"), a tasso fisso o variabile, denominati in qualunque valuta ed emessi da emittenti (pubblici e/o privati) di tutto il mondo. Il comparto può investire in obbligazioni convertibili e/o in azioni o altri titoli di capitale. I prodotti strutturati sono detenuti direttamente e non possono appresentare più del 20% del patrimonio netto del comparto. Il comparto può investire in via accessoria in strumenti del mercato monetario (quali, ad esempio, certificati di deposito, buoni del Tesoro e/o effetti).

**Aree geografiche/mercati di riferimento:** tutte le aree geografiche.

**Categorie di emittenti:** Dato non definito a priori dal gestore in quanto non vincolante ai fini della realizzazione della politica di investimento.

**Specifici fattori di rischio:** Rischio d'inflazione, Rischio legato ai prodotti derivati, Rischio di cambio

**Tecnica di gestione:** L'approccio alla selezione dei titoli è di tipo Blend, ovvero dato dalla combinazione delle strategie Bottom up e Top down.

**Parametro di riferimento:** Benchmark non dichiarato dalla società

**Classi di quote:** classe B

**Utilità attesa (dato espresso in %):** 0,30

#### Oneri e spese

**Commissione di gestione su base annua (dato espresso in %):** 0,75

Si segnala che il fondo potrebbe prevedere delle commissioni di overperformance. Per la definizione dell'entità delle stesse e del metodo di calcolo applicato, si rinvia alla documentazione contrattuale della Società.

**Altri oneri:** Sono a carico del fondo la commissione di amministrazione, la commissione del Depositario (ad eccezione delle spese di transazione e delle spese dei corrispondenti). Inoltre sono previste altre spese e commissioni legate ai singoli fondi. Alcune tecniche di efficace gestione del portafoglio, come il prestito titoli o il ricorso a prodotti derivati, implicano spese dirette e indirette legate ai servizi integrativi richiesti da tali tecniche. Pertanto, l'utilizzo di prodotti derivati quotati genera spese di intermediazione (prelevate tramite gli intermediari di mercato), mentre il ricorso ai derivati negoziati OTC determina spese di valorizzazione indipendente e di gestione del collaterale (prelevate dalla banca depositaria). Le operazioni di prestito titoli generano spese di prestito (prelevate dalla banca depositaria in qualità di mutuatario dei titoli), nonché alcune spese specifiche legate al controllo dell'adeguamento tra il valore dei titoli prestati e il valore del collaterale ricevuto a garanzia delle operazioni di prestito. Per maggiori informazioni si rinvia al Prospetto d'Offerta della Società.

**Destinazione dei proventi:** Accumulazione

**Frequenza di calcolo e di pubblicazione del valore unitario delle quote :** Il valore netto d'inventario è pubblicato tutti i giorni sulla piattaforma elettronica [www.fundinfo.com](http://www.fundinfo.com) e sul sito Internet <https://funds.petercam.com>.

---

## Denominazione Società: Raiffeisen Capital Managemet

### Denominazione: Raiffeisen-Nachhaltigkeitsf-Mix VT

**Gestore:** Raiffeisen Kapitalanlage-Gesellschaft m. b. H.

**Data di inizio operatività:** 26/05/1999

**Macro Categoria:** Flessibile

**Categoria:** Flessibili

**Codice Old Mutual:** RF3001

**Codice ISIN:** AT0000785381

**Finalità:** Il comparto è un fondo misto e persegue come obiettivo d'investimento il conseguimento regolare di utili collegato ad una crescita moderata del capitale.

**Tipologia di gestione:** Flessibile

**Stile di gestione:** Dato non previsto

**Grado di scostamento in termini di rischiosità rispetto al benchmark:** Dato non previsto

**Obiettivo della gestione:** L'OICR si propone di perseguire obiettivi di rendimento senza vincoli predeterminati in ordine alle classi di strumenti finanziari in cui investire. La flessibilità della gestione non consente di individuare un benchmark rappresentativo della politica di gestione adottata.

**Valuta di denominazione:** Eur

**Grado di rischio:** Medio alto

**Valore quota assegnato:** T+2

#### Politica di investimento e rischi specifici

**Principali tipologie di strumenti finanziari:** Il Fondo investe prevalentemente in azioni (e titoli equivalenti) di società con sede legale o attività principale nell'America del nord, in Europa o in Asia e/o in obbligazioni di emittenti nordamericani, europei o asiatici e può fare ricorso anche a strumenti del mercato monetario. Nell'ambito della politica d'investimento si investe in strumenti finanziari derivati a garanzia o incremento dei proventi o come sostituti di titoli. Infine nel quadro della gestione del Fondo possono essere impiegate obbligazioni che prevedono il diritto di recesso anticipato del emittente.

**Old Mutual Wealth Italy S.p.A.**

Cap. Soc. Euro 23.300.000 - Codice Fiscale, Partita IVA e iscrizione al Registro delle Imprese di Milano n. 11591250151 - R.E.A.: n. 1480877 - Autorizzata all'esercizio delle assicurazioni con Provvedimento ISVAP del 29/10/97 (G.U. n. 265 del 13/11/97) - Iscritta all'Albo delle Imprese di assicurazione e riassicurazione: n. 1.00130 - Società soggetta alla direzione e al coordinamento della società inglese Old Mutual Wealth Management Ltd. ed appartenente al Gruppo Old Mutual

**Aree geografiche/mercati di riferimento:** America del nord, Europa e Asia

**Categorie di emittenti:** Società con sede legale o attività principale in America del nord, in Europa o in Asia.

**Specifici fattori di rischio:** Rischio di mercato, rischio di valutazione, rischio di cambio e rischio valutario, rischio di credito, rischio di liquidità, rischio di custodia, Rischio dovuto all'inflazione.

**Tecnica di gestione:** dato non disponibile

**Parametro di riferimento:** Dato non previsto

**Classi di quote:** VTA

**Utilità attesa (dato espresso in %):** 0,50

#### Oneri e spese

**Commissione di gestione su base annua (dato espresso in %):** 1,25

**Si segnala che il fondo potrebbe prevedere delle commissioni di overperformance. Per la definizione dell'entità delle stesse e del metodo di calcolo applicato, si rinvia alla documentazione contrattuale della Società.**

**Altri oneri:** Oltre alla remunerazione spettante alla Società di gestione, sono a carico del Fondo d'investimento le seguenti spese: a) Costi di transazione Sotto questo nome vanno compresi quei costi derivanti dall'acquisto e dalla vendita di attivi del fondo d'investimento, salvo questi non siano già stati presi in considerazione nell'ambito della valutazione patrimoniale del Fondo. b) Costi per i revisori L'importo della retribuzione dei revisori si orienta da un lato al volume del fondo e dall'altro ai principi d'investimento. c) Costi di pubblicazione Sotto questa voce sono compresi quei costi che sorgono in concomitanza alla redazione e alla pubblicazione delle informazioni rivolte ai comproprietari delle quote previste per legge sia sul territorio nazionale che all'estero. Inoltre è possibile imputare al fondo d'investimento i costi di pubblicazione dei prezzi sul territorio nazionale e all'estero su di un quotidiano a larga distribuzione nonché tutte le spese applicate dall'autorità di controllo derivanti da modifiche necessarie (in particolare di disposizioni contenute nel Regolamento del fondo e nei prospetti di vendita) in seguito a variazioni delle disposizioni di legge. d) Costi per conti bancari e depositi del fondo comune d'investimento (tasse di deposito titoli) La banca depositaria supplica al fondo comune d'investimento le normali tasse di deposito e i costi per la riscossione delle cedole, eventualmente includendo i normali costi bancari per la gestione all'estero di titoli esteri. e) Commissioni spettanti alla banca depositaria La banca depositaria riceve un rimborso mensile per la conduzione della contabilità del fondo, la valutazione giornaliera del fondo d'investimento e la pubblicazione del prezzo. f) Costi per il ricorso a ditte di consulenza esterne o a consulenti finanziari esterni Se per il fondo d'investimento si ricorre a ditte di consulenza esterne o a consulenti finanziari esterni, le spese effettuate sotto questa posizione vengono raggruppate e addebitate al fondo.

**Destinazione dei proventi:** Accumulazione

**Frequenza di calcolo e di pubblicazione del valore unitario delle quote :** I prezzi di emissione e di rimborso delle Quote, vengono calcolati quotidianamente e pubblicati sul sito web della società.

---

## Denominazione Società: Raiffeisen Capital Managemet

### Denominazione: Raiffeisen-Europa-HighYield R VT

**Gestore:** Raiffeisen Kapitalanlage-Gesellschaft m. b. H.

**Data di inizio operatività:** 01/12/1999

**Macro Categoria:** Obbligazionario

**Categoria:** Obbligazionari puri euro corporate

**Codice Old Mutual:** RF4001

**Codice ISIN:** AT0000765599

**Finalità:** Il fondo persegue come obiettivo d'investimento una crescita moderata del capitale.

**Tipologia di gestione:** A benchmark

**Stile di gestione:** Attivo

**Grado di scostamento in termini di rischiosità rispetto al benchmark:** Contenuto

**Obiettivo della gestione:** L'OICR è caratterizzato da una gestione attiva. Il gestore non si propone di replicare la composizione del benchmark, ma ricerca un apprezzamento degli attivi del comparto attraverso l'investimento in strumenti finanziari selezionati in base alle finalità e alle caratteristiche specifiche del comparto stesso. L'investimento nell'OICR può essere valutato attraverso il confronto con un benchmark, ossia un parametro di riferimento costituito da indici elaborati da soggetti terzi che individua il profilo di rischio dell'investimento e le caratteristiche del mercato in cui tipicamente il comparto investe.

**Valuta di denominazione:** Eur

**Grado di rischio:** Medio

**Valore quota assegnato:** T+1

#### Politica di investimento e rischi specifici

**Principali tipologie di strumenti finanziari:** Il Fondo investe prevalentemente (almeno il 51% del suo patrimonio) in obbligazioni HighYield denominate in euro, vale a dire in titoli obbligazionari dotati di un rating inferiore a investment grade (Baa3/Moody's, BBB-/Standard & Poors oppure BBB-/Fitch) o non dotate affatto di rating.

**Aree geografiche/mercati di riferimento:** Prevalentemente Europa

**Categorie di emittenti:** Dato non definito a priori dal gestore in quanto non vincolante ai fini della realizzazione della politica di investimento.

**Specifici fattori di rischio:** Rischio di credito, Rischio di tasso di interesse, Rischio emittente/controparte  
Rischio liquidità

**Tecnica di gestione:** Bottom Up

**Parametro di riferimento:** BofAMLo HY Cons ExSub Fincl TR

**Classi di quote:** VTA

**Utilità attesa (dato espresso in %):** 0,38

#### Oneri e spese

**Commissione di gestione su base annua (dato espresso in %):** 0,96

**Si segnala che il fondo potrebbe prevedere delle commissioni di overperformance. Per la definizione dell'entità delle stesse e del metodo di calcolo applicato, si rinvia alla documentazione contrattuale della Società.**

**Altri oneri:** Oltre alla remunerazione spettante alla Società di gestione, sono a carico del Fondo d'investimento le seguenti spese: a) Costi di transazione Sotto questo nome vanno compresi quei costi derivanti dall'acquisto e dalla vendita di attivi del fondo d'investimento, salvo questi non siano già stati presi in considerazione nell'ambito della valutazione patrimoniale del Fondo. b) Costi per i revisori L'importo della retribuzione dei revisori si orienta da un lato al volume del fondo e dall'altro ai principi d'investimento. c) Costi di pubblicazione Sotto questa voce sono compresi quei costi che sorgono in concomitanza alla redazione e alla pubblicazione delle informazioni rivolte ai comproprietari delle quote previste per legge sia sul territorio nazionale che all'estero. Inoltre è possibile imputare al fondo d'investimento i costi di pubblicazione dei prezzi sul territorio nazionale e all'estero su di un quotidiano a larga distribuzione nonché tutte le spese applicate dall'autorità di controllo derivanti da modifiche necessarie (in particolare di disposizioni contenute nel Regolamento del fondo e nei prospetti di vendita) in seguito a variazioni delle disposizioni di legge. d) Costi per conti bancari e depositi del fondo comune d'investimento (tasse di deposito titoli) La banca depositaria supplica al fondo comune d'investimento le normali tasse di deposito e i costi per la riscossione delle cedole, eventualmente includendo i normali costi bancari per la gestione all'estero di titoli esteri. e) Commissioni spettanti alla banca depositaria La banca depositaria riceve un rimborso mensile per la conduzione della contabilità del fondo, la valutazione giornaliera del fondo d'investimento e la pubblicazione del prezzo. f) Costi per il ricorso a ditte di consulenza esterne o a consulenti finanziari esterni Se per il fondo d'investimento si ricorre a ditte di consulenza esterne o a consulenti finanziari esterni, le spese effettuate sotto questa posizione vengono raggruppate e addebitate al fondo.

**Destinazione dei proventi:** Accumulazione

**Frequenza di calcolo e di pubblicazione del valore unitario delle quote** : I prezzi di emissione e di rimborso delle Quote, vengono calcolati quotidianamente e pubblicati sul sito web della società.

---

## Denominazione Società: Robeco Capital Growth Funds

### Denominazione: Robeco BP Global Premium Eqs D EUR

**Gestore:** Robeco Luxembourg S.A.

**Data di inizio operatività:** 13/12/2004

**Macro Categoria:** Azionario

**Categoria:** Azionari globale

**Codice Old Mutual:** RO2011

**Codice ISIN:** LU0203975437

**Finalità:** crescita del capitale.

**Tipologia di gestione:** A benchmark

**Stile di gestione:** Attivo

**Grado di scostamento in termini di rischiosità rispetto al benchmark:** Contenuto

**Obiettivo della gestione:** L'OICR è caratterizzato da una gestione attiva. Il gestore non si propone di replicare la composizione del benchmark, ma ricerca un apprezzamento degli attivi del comparto attraverso l'investimento in strumenti finanziari selezionati in base alle finalità e alle caratteristiche specifiche del comparto stesso. L'investimento nell'OICR può essere valutato attraverso il confronto con un benchmark, ossia un parametro di riferimento costituito da indici elaborati da soggetti terzi che individua il profilo di rischio dell'investimento e le caratteristiche del mercato in cui tipicamente il comparto investe.

**Valuta di denominazione:** Eur

**Grado di rischio:** Medio alto

**Valore quota assegnato:** T+0

#### Politica di investimento e rischi specifici

**Principali tipologie di strumenti finanziari:** Il comparto investe a livello globale in azioni value di società a elevata capitalizzazione.

**Aree geografiche/mercati di riferimento:** tutte le aree geografiche.

**Categorie di emittenti:** Dato non definito a priori dal gestore in quanto non vincolante ai fini della realizzazione della politica di investimento.

**Specifici fattori di rischio:** Le azioni sono generalmente più volatili delle obbligazioni. I comparti azionari globali e/o regionali che investono nei mercati sviluppati sono

ben diversificati a livello geografico e settoriale, in modo da essere meno sensibili alle fluttuazioni di prezzo in seno al rispettivo universo di investimento.

**Tecnica di gestione:** L'approccio alla selezione dei titoli è di tipo "bottom up".

**Parametro di riferimento:** MSCI World NR

**Classi di quote:** D

**Utilità attesa (dato espresso in %):** 0,50

#### Oneri e spese

**Commissione di gestione su base annua (dato espresso in %):** 1,25

Si segnala che il fondo potrebbe prevedere delle commissioni di overperformance. Per la definizione dell'entità delle stesse e del metodo di calcolo applicato, si rinvia alla documentazione contrattuale della Società.



**Altri oneri:** Sono a carico del fondo tutte le commissioni su transazioni, oneri bancari, di intermediazione e custodia relativi al portafoglio della società; i costi relativi all'istituzione del comparto; la "taxe d'abonnement" ed eventuali tasse relative agli investimenti.

**Destinazione dei proventi:** Accumulazione

**Frequenza di calcolo e di pubblicazione del valore unitario delle quote :** Il valore netto di ciascuna azione viene calcolato su base giornaliera ed è disponibile sul sito della società [www.robeco.de](http://www.robeco.de) .

---

## Denominazione Società: Robeco Capital Growth Funds

### Denominazione: Robeco US Large Cap Equities D EUR Acc

**Gestore:** Robeco Luxembourg S.A.

**Data di inizio operatività:** 04/01/2010

**Macro Categoria:** Azionario

**Categoria:** Azionari Nord America

**Codice Old Mutual:** RO2012

**Codice ISIN:** LU0474363974

**Finalità:** crescita del capitale.

**Tipologia di gestione:** A benchmark

**Stile di gestione:** Attivo

**Grado di scostamento in termini di rischiosità rispetto al benchmark:** Contenuto

**Obiettivo della gestione:** L'OICR è caratterizzato da una gestione attiva. Il gestore non si propone di replicare la composizione del benchmark, ma ricerca un apprezzamento degli attivi del comparto attraverso l'investimento in strumenti finanziari selezionati in base alle finalità e alle caratteristiche specifiche del comparto stesso. L'investimento nell'OICR può essere valutato attraverso il confronto con un benchmark, ossia un parametro di riferimento costituito da indici elaborati da soggetti terzi che individua il profilo di rischio dell'investimento e le caratteristiche del mercato in cui tipicamente il comparto investe.

**Valuta di denominazione:** Eur

**Grado di rischio:** Medio alto

**Valore quota assegnato:** T+0

#### Politica di investimento e rischi specifici

**Principali tipologie di strumenti finanziari:** Il fondo investe in azioni di società statunitensi a elevata capitalizzazione.

**Aree geografiche/mercati di riferimento:** Prevalentemente Stati Uniti.

**Categorie di emittenti:** Dato non definito a priori dal gestore in quanto non vincolante ai fini della realizzazione della politica di investimento.

**Specifici fattori di rischio:** Le azioni sono generalmente più volatili delle obbligazioni. I comparti azionari globali e/o regionali che investono nei mercati sviluppati sono ben diversificati a livello geografico e settoriale, in modo da essere meno sensibili alle fluttuazioni di prezzo in seno al rispettivo universo di investimento.

**Tecnica di gestione:** Il processo di selezione di tipo bottom-up mira a individuare le società sottovalutate in base a un rigoroso approccio value, a un'approfondita analisi interna e all'avversione al rischio.

**Parametro di riferimento:** Russell 1000 Value TR

**Classi di quote:** D

**Utilità attesa (dato espresso in %):** 0,50

#### Oneri e spese

**Commissione di gestione su base annua (dato espresso in %):** 1,25

Si segnala che il fondo potrebbe prevedere delle commissioni di overperformance. Per la definizione dell'entità delle stesse e del metodo di calcolo applicato, si rinvia alla documentazione contrattuale della Società.

**Altri oneri:** Sono a carico del fondo tutte le commissioni su transazioni, oneri bancari, di intermediazione e custodia relativi al portafoglio della società; i costi relativi all'istituzione del comparto; la "taxe d'abonnement" ed eventuali tasse relative agli investimenti.

**Destinazione dei proventi:** Accumulazione

**Frequenza di calcolo e di pubblicazione del valore unitario delle quote :** Il valore netto di ciascuna azione viene calcolato su base giornaliera ed è disponibile sul sito della società [www.robeco.de](http://www.robeco.de) .

---

## Denominazione Società: RWC FUNDS

### Denominazione: RWC Europe Absolute Alpha Fund A EUR

**Gestore:** RWC Asset Management LLP

**Data di inizio operatività:** 28/07/2010

**Macro Categoria:** Flessibile

**Categoria:** Flessibili

**Codice Old Mutual:** RW1001

**Codice ISIN:** LU0523287307

**Finalità:** Il fondo si prefigge di generare un rendimento investendo in titoli azionari europei.

**Tipologia di gestione:** Flessibile

**Stile di gestione:** Dato non previsto

**Grado di scostamento in termini di rischiosità rispetto al benchmark:** Dato non previsto

**Obiettivo della gestione:** L'OICR si propone di perseguire obiettivi di rendimento senza vincoli predeterminati in ordine alle classi di strumenti finanziari in cui investire. La flessibilità della gestione non consente di individuare un benchmark rappresentativo della politica di gestione adottata.

**Valuta di denominazione:** Eur

**Grado di rischio:** Medio alto

**Valore quota assegnato:** T+0

#### Politica di investimento e rischi specifici

**Principali tipologie di strumenti finanziari:** Le attività non liquide del fondo saranno investite prevalentemente in titoli emessi da società europee e derivati associati a tali titoli. Il fondo è di tipo long/short e mira ad acquisire esposizioni lunghe e corte, usando derivati laddove appropriato, allo scopo di generare rendimenti in varie condizioni di mercato. Le eventuali posizioni corte detenute dal fondo saranno coperte da posizioni lunghe sufficientemente liquide. A titolo accessorio, il fondo può investire anche in altri tipi di investimenti. Inoltre, può investire in organismi d'investimento collettivo.

**Aree geografiche/mercati di riferimento:** Principalmente Europa.

**Categorie di emittenti:** Prevalentemente titoli emessi da società europee

**Specifici fattori di rischio:** Rischio valutario e di cambio-Rischio di liquidità-Rischio dei derivati.

**Tecnica di gestione:** Bottom up, value

**Parametro di riferimento:** Dato non previsto

**Classi di quote:** a

**Utilità attesa (dato espresso in %):** 0,80

#### Oneri e spese

**Commissione di gestione su base annua (dato espresso in %):** 2,00

**Si segnala che il fondo potrebbe prevedere delle commissioni di overperformance. Per la definizione dell'entità delle stesse e del metodo di calcolo applicato, si rinvia alla documentazione contrattuale della Società.**

**Altri oneri:** Le commissioni amministrative e operative effettivamente addebitate a ogni Comparto sono fissate per ciascun Comparto. Tali commissioni sono comprese da un minimo di 0,25% ad un massimo di 0,35% (Rimandiamo al Prospetto Informativo della Società di Gestione per maggiori informazioni sui singoli fondi).

Il Gestore degli investimenti si farà carico dell'eccedenza di siffatte eventuali commissioni. Il Gestore degli investimenti avrà il diritto di trattenere l'eventuale importo di cui la percentuale di dette commissioni a carico delle Classi di azioni, secondo quanto indicato nell'Appendice, superi le spese effettive sostenute dalla Classe rilevante del Comparto in questione. Le commissioni amministrative e operative coprono le commissioni della Banca depositaria e Agente amministrativo, i compensi e le spese vive degli Amministratori, le spese legali e di revisione, le spese di stampa e pubblicazione, i costi di redazione di note esplicative, relazioni finanziarie e altri documenti per gli azionisti, le spese postali, telefoniche e di telex, i costi di redazione di note esplicative, spese pubblicitarie nonché eventuali ulteriori spese di registrazione. Le spese di registrazione iniziale saranno coperte dalle spese di costituzione come di seguito descritto.

Il Fondo si farà inoltre carico di altri costi operativi quali, a titolo meramente esemplificativo e non esaustivo, il costo di acquisto e vendita di titoli di portafoglio, incluse imposte e tasse governative. In sede di determinazione del valore patrimoniale netto delle azioni di ogni Comparto, si terrà conto di tutte le spese.

**Destinazione dei proventi:** Accumulazione

**Frequenza di calcolo e di pubblicazione del valore unitario delle quote :** Il valore patrimoniale netto per azione di ogni Classe all'interno del Comparto rilevante, sarà espresso nella valuta della Classe in oggetto ovvero nella Valuta di riferimento del Comparto e sarà determinato in qualsiasi Giorno di valutazione dividendo il patrimonio netto del Fondo attribuibile al Comparto in questione. Pubblicazione sul sito web della società.

---

**Denominazione Società:** T. Rowe Price Funds SICAV

**Denominazione:** T. Rowe Price Gbl Natrl Res Eq I USD

**Gestore:** T. Rowe Price (Luxembourg) Management S.à r.l.

**Data di inizio operatività:** 15/11/2006

**Macro Categoria:** Azionario

**Categoria:** Azionari specializzati

**Codice Old Mutual:** TR2001

**Codice ISIN:** LU0272423913

**Finalità:** Aumentare il valore delle sue azioni, sul lungo termine, tramite la crescita del valore dei suoi investimenti.

**Tipologia di gestione:** A benchmark

**Stile di gestione:** Attivo

**Grado di scostamento in termini di rischiosità rispetto al benchmark:** Significativo

**Obiettivo della gestione:** L'OICR è caratterizzato da una gestione attiva. Il gestore non si propone di replicare la composizione del benchmark, ma ricerca un apprezzamento degli attivi del comparto attraverso l'investimento in strumenti finanziari selezionati in base alle finalità e alle caratteristiche specifiche del comparto stesso. L'investimento nell'OICR può essere valutato attraverso il confronto con un benchmark, ossia un parametro di riferimento costituito da indici elaborati da soggetti terzi che individua il profilo di rischio dell'investimento e le caratteristiche del mercato in cui tipicamente il comparto investe.

**Valuta di denominazione:** Usd

**Grado di rischio:** Alto

**Valore quota assegnato:** T+0

**Politica di investimento e rischi specifici**

**Principali tipologie di strumenti finanziari:** Il comparto investe principalmente in un portafoglio ampiamente diversificato di azioni di aziende correlate alle risorse naturali o ai prodotti primari. Le aziende possono essere ovunque nel mondo, compresi i mercati emergenti.

Specificamente, il comparto investe almeno due terzi di attività totali in azioni e titoli collegati alle azioni di società che possiedono o sviluppano risorse naturali e altri prodotti primari di base, come azioni ordinarie, azioni preferenziali, warrant, ricevute di deposito americane (ADR), ricevute di deposito europee (EDR) e ricevute di deposito globali (GDR).

**Aree geografiche/mercati di riferimento:** Tutte le aree geografiche.

**Categorie di emittenti:** titoli di azioni di società legate a risorse naturali o collegate alle materie prime.

**Specifici fattori di rischio:** Rischio di cambio-Rischio di mercato-Rischio di copertura-

**Tecnica di gestione:** Bottom up

**Parametro di riferimento:** MSCI World NR

**Classi di quote:** I

**Utilità attesa (dato espresso in %):** 0,00

### Oneri e spese

**Commissione di gestione su base annua (dato espresso in %):** 0,75

**Si segnala che il fondo potrebbe prevedere delle commissioni di overperformance. Per la definizione dell'entità delle stesse e del metodo di calcolo applicato, si rinvia alla documentazione contrattuale della Società.**

**Altri oneri:** La SICAV paga le spese seguenti con le attività degli azionisti:

compensi della società di amministrazione e di tutti gli altri fornitori di servizi;

-imposte sulle attività e sul reddito;tutte le commissioni, imposte del governo e spese addebitabili ad essa; spese governative, regolatrici, di registrazione e di marketing transfrontaliero;commissioni bancarie e di brokeraggio standard sostenute sulle sue transazioni commerciali;costi per fornirvi informazioni, come i costi per la creazione, stampa e distribuzione dei rapporti per gli azionisti, prospetti e KIID; qualsiasi spesa pubblicitaria e di marketing che anche secondo il Consiglio di amministrazione deve essere pagata dal comparto;

qualsiasi commissione che anche secondo il Consiglio di amministrazione deve essere pagata dalla SICAV a membri indipendenti del Consiglio per il loro servizio nel Consiglio;tutti gli altri costi associati alla gestione e alla distribuzione, incluse le spese sostenute dalla società di amministrazione, dal depositario e da tutti i fornitori di servizi nel corso dell'adempimento delle loro responsabilità verso la SICAV.

Le spese ricorrenti verranno addebitate prima sul reddito attuale, poi sui guadagni in conto capitale realizzati e infine sul capitale.

Un comparto può ammortizzare le sue proprie spese di lancio durante i primi cinque anni di esistenza.

Ogni comparto e/o classe paga tutti i costi sostenuti direttamente e paga anche la sua quota proporzionale (basata sul valore patrimoniale netto) di costi non attribuibili a uno specifico comparto o classe.

Eccetto come sottolineato, tutte le classi di azioni sono soggette alle seguenti commissioni annuali, che vengono calcolate e maturate ogni giorno lavorativo e pagate ogni mese posticipatamente (o comunque come consentito dal Consiglio di amministrazione):

-commissione dell'agente di amministrazione, che varia con le attività nette della SICAV: commissione massima dello 0,07%, commissione minima dello 0,01% delle attività della SICAV o USD 40.000 per comparto, a seconda di quale somma è più elevata;

-commissione di custodia, che varia con la somma delle attività in custodia: massimo dello 0,025%, minimo dello 0,001%.

### **Old Mutual Wealth Italy S.p.A.**

Cap. Soc. Euro 23.300.000 - Codice Fiscale, Partita IVA e iscrizione al Registro delle Imprese di Milano n. 11591250151 - R.E.A.: n. 1480877 - Autorizzata all'esercizio delle assicurazioni con Provvedimento ISVAP del 29/10/97 (G.U. n. 265 del 13/11/97) - Iscritta all'Albo delle Imprese di assicurazione e riassicurazione: n. 1.00130 - Società soggetta alla direzione e al coordinamento della società inglese Old Mutual Wealth Management Ltd. ed appartenente al Gruppo Old Mutual

**Destinazione dei proventi:** Accumulazione

**Frequenza di calcolo e di pubblicazione del valore unitario delle quote :** Il Valore Netto d'Inventario delle Azioni di ogni Comparto verrà determinata in ogni Giorno di Negoziazione. Il valore unitario delle azioni per ciascun Comparto, viene pubblicato sul sito web della compagnia

---

**Denominazione Società:** T. Rowe Price Funds SICAV

**Denominazione:** T. Rowe Price European Equity I EUR

**Gestore:** T. Rowe Price (Luxembourg) Management S.à r.l.

**Data di inizio operatività:** 26/02/2007

**Macro Categoria:** Azionario

**Categoria:** Azionari Europa

**Codice Old Mutual:** TR2002

**Codice ISIN:** LU0285831334

**Finalità:** Aumentare il valore delle sue azioni, sul lungo termine, tramite la crescita del valore dei suoi investimenti.

**Tipologia di gestione:** A benchmark

**Stile di gestione:** Attivo

**Grado di scostamento in termini di rischiosità rispetto al benchmark:** Contenuto

**Obiettivo della gestione:** L'OICR è caratterizzato da una gestione attiva. Il gestore non si propone di replicare la composizione del benchmark, ma ricerca un apprezzamento degli attivi del comparto attraverso l'investimento in strumenti finanziari selezionati in base alle finalità e alle caratteristiche specifiche del comparto stesso. L'investimento nell'OICR può essere valutato attraverso il confronto con un benchmark, ossia un parametro di riferimento costituito da indici elaborati da soggetti terzi che individua il profilo di rischio dell'investimento e le caratteristiche del mercato in cui tipicamente il comparto investe.

**Valuta di denominazione:** Eur

**Grado di rischio:** Alto

**Valore quota assegnato:** T+0

#### Politica di investimento e rischi specifici

**Principali tipologie di strumenti finanziari:** il comparto investe almeno due terzi delle attività totali in azioni e titoli collegati alle azioni emessi da società che sono registrate in Europa o che conducono la maggior parte delle loro attività commerciali in Europa. I tipi di titoli possono includere azioni ordinarie, azioni preferenziali, warrant, ricevute di deposito americane (ADR), ricevute di deposito europee (EDR) e ricevute di deposito globali (GDR).

**Aree geografiche/mercati di riferimento:** principalmente Europa

**Categorie di emittenti:** titoli emessi da società che sono registrate in Europa

**Specifici fattori di rischio:** Rischio di cambio-Rischio di mercato

**Tecnica di gestione:** Bottom up

**Parametro di riferimento:** MSCI Europe NR

**Classi di quote:** I

**Utilità attesa (dato espresso in %):** 0,00

#### Oneri e spese

**Commissione di gestione su base annua (dato espresso in %):** 0,65

**Si segnala che il fondo potrebbe prevedere delle commissioni di overperformance. Per la definizione dell'entità delle stesse e del metodo di calcolo applicato, si rinvia alla documentazione contrattuale della Società.**

**Altri oneri:** La SICAV paga le spese seguenti con le attività degli azionisti:

compensi della società di amministrazione e di tutti gli altri fornitori di servizi;

-imposte sulle attività e sul reddito;tutte le commissioni, imposte del governo e spese addebitabili ad essa; spese governative, regolatrici, di registrazione e di marketing transfrontaliero;commissioni bancarie e di brokeraggio standard sostenute sulle sue transazioni commerciali;costi per fornirvi informazioni, come i costi per la creazione, stampa e distribuzione dei rapporti per gli azionisti, prospetti e KIID; qualsiasi spesa pubblicitaria e di marketing che anche secondo il Consiglio di amministrazione deve essere pagata dal comparto;

qualsiasi commissione che anche secondo il Consiglio di amministrazione deve essere pagata dalla SICAV a membri indipendenti del Consiglio per il loro servizio nel Consiglio;tutti gli altri costi associati alla gestione e alla distribuzione, incluse le spese sostenute dalla società di amministrazione, dal depositario e da tutti i fornitori di servizi nel corso dell'adempimento delle loro responsabilità verso la SICAV.

Le spese ricorrenti verranno addebitate prima sul reddito attuale, poi sui guadagni in conto capitale realizzati e infine sul capitale.

Un comparto può ammortizzare le sue proprie spese di lancio durante i primi cinque anni di esistenza.

Ogni comparto e/o classe paga tutti i costi sostenuti direttamente e paga anche la sua quota proporzionale (basata sul valore patrimoniale netto) di costi non attribuibili a uno specifico comparto o classe.

Eccetto come sottolineato, tutte le classi di azioni sono soggette alle seguenti commissioni annuali, che vengono calcolate e maturate ogni giorno lavorativo e pagate ogni mese posticipatamente (o comunque come consentito dal Consiglio di amministrazione):

-commissione dell'agente di amministrazione, che varia con le attività nette della SICAV: commissione massima dello 0,07%, commissione minima dello 0,01% delle attività della SICAV o USD 40.000 per comparto, a seconda di quale somma è più elevata;

-commissione di custodia, che varia con la somma delle attività in custodia: massimo dello 0,025%, minimo dello 0,001%.

**Destinazione dei proventi:** Accumulazione

**Frequenza di calcolo e di pubblicazione del valore unitario delle quote :** Il Valore Netto d'Inventario delle Azioni di ogni Comparto verrà determinata in ogni Giorno di Negoziazione. Il valore unitario delle azioni per ciascun Comparto, viene pubblicato sul sito web della compagnia

---

**Denominazione Società:** Union Investment Luxembourg S.A.

**Denominazione:** UniEuroRenta Corporates C

**Gestore:** Union Investment Luxembourg S.A.

**Data di inizio operatività:** 01/11/2001

**Macro Categoria:** Obbligazionario

**Categoria:** Obbligazionari puri euro corporate

**Codice Old Mutual:** UI4001

**Codice ISIN:** LU0136786182

**Finalità:** il fondo mira a conseguire una crescita del capitale a lungo termine.

**Tipologia di gestione:** A benchmark

**Stile di gestione:** Attivo

**Grado di scostamento in termini di rischiosità rispetto al benchmark:** Contenuto

**Obiettivo della gestione:** L'OICR è caratterizzato da una gestione attiva. Il gestore non si propone di replicare la composizione del benchmark, ma ricerca un apprezzamento degli attivi del comparto attraverso l'investimento in strumenti finanziari selezionati in base alle finalità e alle caratteristiche specifiche del comparto stesso. L'investimento nell'OICR può essere valutato attraverso il confronto con un benchmark, ossia un parametro di riferimento costituito da indici elaborati da soggetti terzi che individua il profilo di rischio dell'investimento e le caratteristiche del mercato in cui tipicamente il comparto investe.

**Valuta di denominazione:** Eur

**Grado di rischio:** Medio

**Valore quota assegnato:** T+0

#### Politica di investimento e rischi specifici

**Principali tipologie di strumenti finanziari:** Il fondo investe prevalentemente in obbligazioni societarie, bancarie, convertibili e cum warrant nonché in altri titoli fruttiferi del segmento "Investment Grade", ossia con solvibilità superiore/pari a Baa3/BBB- (rating di Moody's/Standard&Poor's).

**Aree geografiche/mercati di riferimento:** Prevalentemente Unione Europea.

**Categorie di emittenti:** Dato non definito a priori dal gestore in quanto non vincolante ai fini della realizzazione della politica di investimento.

**Specifici fattori di rischio:** rischio credito, rischio operativo.

**Tecnica di gestione:** Dato non disponibile

**Parametro di riferimento:** BofAML EMU Corporate TR

**Classi di quote:** c

**Utilità attesa (dato espresso in %):** 0,24

#### Oneri e spese

**Commissione di gestione su base annua (dato espresso in %):** 0,60

**Si segnala che il fondo potrebbe prevedere delle commissioni di overperformance. Per la definizione dell'entità delle stesse e del metodo di calcolo applicato, si rinvia alla documentazione contrattuale della Società.**

**Altri oneri:** La Società di Gestione ha diritto di percepire dal Fondo una commissione di gestione annuale per un ammontare massimo del 2,0% sul patrimonio netto del Fondo. Tale commissione sarà calcolata giornalmente sul patrimonio netto del Fondo nel corso del rispettivo mese e sarà corrisposta il primo giorno di valutazione del mese successivo.

La Società di Gestione ha diritto di percepire inoltre per le attività svolte in qualità di gestore principale del Fondo, come per esempio la contabilità e il reporting, una commissione mensile avente importo massimo di EUR 2000,00 e una commissione variabile avente importo massimo dello 0,1% p.a., calcolata giornalmente sul patrimonio netto del Fondo nel corso del rispettivo mese. La commissione mensile è corrisposta il primo giorno di valutazione del mese successivo.

La Banca Depositaria ha diritto a ricevere dal patrimonio del Fondo una commissione annuale per l'attività svolta in qualità di Banca Depositaria avente importo massimo dello 0,05%, e tuttavia non inferiore a EUR 25 000,00 p.a., da calcolare giornalmente sul patrimonio netto del Fondo nel corso del rispettivo mese e da corrispondere il primo giorno di valutazione del mese successivo. Se l'importo minimo di EUR 25 000,00 non viene raggiunto, la differenza sarà compensata dalla Società di Gestione attingendo al patrimonio proprio senza gravare sul patrimonio del Fondo.

#### **Old Mutual Wealth Italy S.p.A.**

Cap. Soc. Euro 23.300.000 - Codice Fiscale, Partita IVA e iscrizione al Registro delle Imprese di Milano n. 11591250151 - R.E.A.: n. 1480877 - Autorizzata all'esercizio delle assicurazioni con Provvedimento ISVAP del 29/10/97 (G.U. n. 265 del 13/11/97) - Iscritta all'Albo delle Imprese di assicurazione e riassicurazione: n. 1.00130 - Società soggetta alla direzione e al coordinamento della società inglese Old Mutual Wealth Management Ltd. ed appartenente al Gruppo Old Mutual

La Banca Depositaria riceve altresì una commissione di deposito di importo massimo dello 0,0225% p.a., da calcolare giornalmente sulla base del portafoglio titoli del Fondo nel corso del rispettivo mese e da corrispondere il primo giorno di valutazione del mese successivo.

Alla Banca Depositaria spettano inoltre i diritti amministrativi di importo massimo di EUR 150,00 per ogni transazione non negoziata per mezzo della banca stessa.

Le saranno inoltre rimborsate le commissioni di intermediazione, le spese sopportate per il deposito presso terzi nonché i costi per transazioni messi in conto da terzi.

Oltre ai costi indicati nel Regolamento Speciale del Fondo possono essere addebitati al Fondo i seguenti costi: spese bancarie derivanti dalle operazioni in strumenti finanziari e altri beni e diritti del Fondo e per la loro custodia, costi per la produzione, la certificazione, il deposito e la pubblicazione dei regolamenti del Fondo, costi tipografici e di spedizione dei certificati di partecipazione nonché costi tipografici, di produzione e di spedizione dei prospetti informativi, costi per l'amministrazione del Fondo, onorari dei revisori, eventuali costi per operazioni legate alla copertura dei rischi, costi per la consulenza legale, costi per un'eventuale quotazione o eventuali quotazioni di Borsa.

**Destinazione dei proventi:** Accumulazione

**Frequenza di calcolo e di pubblicazione del valore unitario delle quote :** I prezzi sono calcolati su base giornaliera e vengono pubblicati in Internet alla pagina [www.union-investment.com](http://www.union-investment.com) della Società di Gestione.

---

**Denominazione Società:** UBAM

**Denominazione:** UBAM Europe Equity R

**Gestore:** UBI Management Company S.A.

**Data di inizio operatività:** 12/12/2003

**Macro Categoria:** Azionario

**Categoria:** Azionari Europa

**Codice Old Mutual:** UM2004

**Codice ISIN:** LU0132641985

**Finalità:** Il Fondo si prefigge di realizzare la crescita del capitale.

**Tipologia di gestione:** A benchmark

**Stile di gestione:** Attivo

**Grado di scostamento in termini di rischiosità rispetto al benchmark:** Contenuto

**Obiettivo della gestione:** L'OICR è caratterizzato da una gestione attiva. Il gestore non si propone di replicare la composizione del benchmark, ma ricerca un apprezzamento degli attivi del comparto attraverso l'investimento in strumenti finanziari selezionati in base alle finalità e alle caratteristiche specifiche del comparto stesso. L'investimento nell'OICR può essere valutato attraverso il confronto con un benchmark, ossia un parametro di riferimento costituito da indici elaborati da soggetti terzi che individua il profilo di rischio dell'investimento e le caratteristiche del mercato in cui tipicamente il comparto investe.

**Valuta di denominazione:** Eur

**Grado di rischio:** Alto

**Valore quota assegnato:** T+0

**Politica di investimento e rischi specifici**



**Principali tipologie di strumenti finanziari:** il Comparto investe principalmente in azioni dei mercati europei sviluppati, destinando almeno il 75% del patrimonio netto a società dell'Unione Europea.

Il Fondo investe in azioni che si ritiene possano aumentare il proprio valore nel lungo termine. Investe in titoli che secondo noi godono di una valutazione attraente e che potrebbero beneficiare di specifici temi di investimento come ad esempio esportazioni verso mercati emergenti a rapido sviluppo.

**Aree geografiche/mercati di riferimento:** principalmente mercati europei

**Categorie di emittenti:** Dato non definito a priori dal gestore in quanto non vincolante ai fini della realizzazione della politica di investimento.

**Specifici fattori di rischio:** Rischio di cambio-Rischio di liquidità-Rischio di controparte.

**Tecnica di gestione:** Bottom-up

**Parametro di riferimento:** MSCI Europe NR

**Classi di quote:** R

**Utilità attesa (dato espresso in %):** 0,80

#### Oneri e spese

**Commissione di gestione su base annua (dato espresso in %):** 2,00

Si segnala che il fondo potrebbe prevedere delle commissioni di overperformance. Per la definizione dell'entità delle stesse e del metodo di calcolo applicato, si rinvia alla documentazione contrattuale della Società.

**Altri oneri:** Il fondo sostiene tutte le spese operative, i costi bancari relativi alla riscossione della azioni, le spese di intermediazione, nonché i costi per la registrazione della Sicav e delle quotazioni delle azioni in borsa. Inoltre sono a carico del fondo le provvigioni relative all'incorporazione della Sicav, la preparazione e la pubblicazione dei prospetti d'offerta. Per maggiori dettagli inerenti l'applicazione dei costi si rinvia al Prospetto d'offerta della Società.

**Destinazione dei proventi:** Accumulazione

**Frequenza di calcolo e di pubblicazione del valore unitario delle quote :** Il valore unitario della quota viene calcolato su base giornaliera.

---

## Denominazione Società: UBAM FCM

### Denominazione: UBAM FCP EM Invmt Grd Corp Bd AC USD

**Gestore:** UNION BANCAIRE GESTION INSTITUTIONNELLE (France)

**Data di inizio operatività:** 01/12/2011

**Macro Categoria:** Obbligazionario

**Categoria:** Obbligazionari puri internazionali corporate

**Codice Old Mutual:** UM4003

**Codice ISIN:** FR0011130301

**Finalità:** Graduale incremento capitale investito.

**Tipologia di gestione:** A benchmark

**Stile di gestione:** Attivo

**Grado di scostamento in termini di rischiosità rispetto al benchmark:** Contenuto

**Obiettivo della gestione:** L'OICR è caratterizzato da una gestione attiva. Il gestore non si propone di replicare la composizione del benchmark, ma ricerca un apprezzamento degli attivi del comparto attraverso l'investimento in strumenti finanziari selezionati in base alle finalità e alle caratteristiche specifiche del comparto stesso. L'investimento nell'OICR può essere valutato attraverso il confronto con un benchmark, ossia un parametro di riferimento costituito da indici elaborati da soggetti terzi che individua il profilo di rischio dell'investimento e le caratteristiche del mercato in cui tipicamente il comparto investe.

**Valuta di denominazione:** Usd

**Grado di rischio:** Alto

Valore quota assegnato: T+0

**Politica di investimento e rischi specifici**

**Principali tipologie di strumenti finanziari:** Il portafoglio può essere investito fino al 100% del proprio patrimonio in obbligazioni, titoli di debito e altri tassi d'interesse

strumenti. La strategia di selezione titoli è il seguente:

- Gestione discrezionale basata sull'analisi fondamentale di rischio di credito dell'emittente;
- L'allocazione geografica e settoriale, che comprende elementi macroeconomiche volte a prevenire un eccessivo concentrazione.

**Aree geografiche/mercati di riferimento:** Principalmente paesi emergenti.

**Categorie di emittenti:** Principalmente investment grade.

**Specifici fattori di rischio:** Rischio credito-Rischio cambio-Rischio valuta.

**Tecnica di gestione:** Top-down-Bottom-up.

**Parametro di riferimento:** JP Morgan CEMBI Diversified High Grade

**Classi di quote:** AC

**Utilità attesa (dato espresso in %):** 0,48

**Oneri e spese**

**Commissione di gestione su base annua (dato espresso in %):** 1,20

**Si segnala che il fondo potrebbe prevedere delle commissioni di overperformance. Per la definizione dell'entità delle stesse e del metodo di calcolo applicato, si rinvia alla documentazione contrattuale della Società.**

**Altri oneri:** Spese di funzionamento e di gestione

Tali spese comprendono tutte le spese fatturate direttamente al Fondo, ad eccezione delle spese di transazione. I costi di transazione includono le spese di intermediazione (brokeraggio, imposte di borsa, etc.) e le spese di transazione, se del caso, che possono essere caricate in particolare dalla banca depositaria e dalla Società di Gestione.

Per maggiori informazioni, consultare il prospetto Informativo della società di gestione.

**Destinazione dei proventi:** Accumulazione

**Frequenza di calcolo e di pubblicazione del valore unitario delle quote :** Il Valore Netto d'Inventario delle Azioni di ogni Comparto verrà determinata in ogni Giorno di Negoziazione. Il valore unitario delle azioni per ciascun Comparto, viene pubblicato sul sito web della compagnia.

Denominazione Società: UBI SICAV

**Denominazione: UBI SICAV Global Dynamic Alloc R Acc**

**Gestore:** UBI Management Company S.A.

**Data di inizio operatività:** 27/04/2011

**Macro Categoria:** Bilanciato

**Categoria:** Bilanciati

**Codice Old Mutual:** UP3001

**Codice ISIN:** LU0614216454

**Finalità:** mira ad attuare una strategia di gestione basata su un'asset allocation globale attiva.

**Tipologia di gestione:** A benchmark

**Stile di gestione:** Attivo

**Grado di scostamento in termini di rischiosità rispetto al benchmark:** Significativo

**Obiettivo della gestione:** L'OICR è caratterizzato da una gestione attiva. Il gestore non si propone di replicare la composizione del benchmark, ma ricerca un apprezzamento degli attivi del comparto attraverso l'investimento in strumenti finanziari selezionati in base alle finalità e alle caratteristiche specifiche del comparto stesso. L'investimento nell'OICR può essere valutato attraverso il confronto con un benchmark, ossia un parametro di riferimento costituito da indici elaborati da soggetti terzi che individua il profilo di rischio dell'investimento e le caratteristiche del mercato in cui tipicamente il comparto investe.

**Valuta di denominazione:** Eur

**Grado di rischio:** Alto

**Valore quota assegnato:** T+0

#### Politica di investimento e rischi specifici

**Principali tipologie di strumenti finanziari:** Il Comparto può investire fino al 100% del suo patrimonio in un'unica tipologia di attivi. Il Comparto investirà principalmente in indici di titoli azionari e obbligazionari senza restrizioni geografiche, tramite OICVM che investono in azioni e obbligazioni o altri OIC, futures, swap, titoli azionari e obbligazionari e altri strumenti.

**Aree geografiche/mercati di riferimento:** Tutte le aree geografiche.

**Categorie di emittenti:** Dato non definito a priori dal gestore in quanto non vincolante ai fini della realizzazione della politica di investimento.

**Specifici fattori di rischio:** Rischio di credito: il Comparto investe in titoli il cui profilo creditizio possa peggiorare con conseguente aumento del rischio di inadempimento dei propri obblighi da parte dell'emittente e impatto negativo sui prezzi dei titoli.

**Tecnica di gestione:** comparto dinamico bilanciato che combina una metodologia quantitativa e qualitativa incentrata su un'analisi di tipo "top-down"

**Parametro di riferimento:** 30% Euro Stoxx Index, 20% MSCI AC World Index ex EMU, 20% The BofA Merrill Lynch Euro Large Cap Index, 20% The BofA Merrill Lynch Global Government ex Euro Index (Euro Hedged), 10% The BofA Merrill Lynch Euro Treasury Bill Index

**Classi di quote:** r

**Utilità attesa (dato espresso in %):** 0,68

#### Oneri e spese

**Commissione di gestione su base annua (dato espresso in %):** 1,70

Si segnala che il fondo potrebbe prevedere delle commissioni di overperformance. Per la definizione dell'entità delle stesse e del metodo di calcolo applicato, si rinvia alla documentazione contrattuale della Società.

**Altri oneri:** La Società sosterrà tutte le spese di costituzione, inclusi i costi per la preparazione e la stampa del prospetto, del KIID, le spese notarili, gli oneri di registrazione presso l'autorità amministrativa e di borsa, i costi per la stampa dei certificati e la conferma delle azioni e ogni altro costo relativo

alla costituzione e al lancio della Società. Nel caso non fosse possibile attribuire ad un comparto in particolare un'attività o una passività

della Società, tale attività o passività verrà attribuita a tutti i comparti in proporzione al relativo patrimonio netto.

Commissione di Amministrazione

A titolo di corrispettivo per i servizi amministrativi forniti alla Società, la Società di Gestione percepirà una commissione di amministrazione ad un tasso annuale non superiore allo 0,40% della media del patrimonio netto dei comparti, i costi relativi alla gestione degli ordini di sottoscrizione e di rimborso non sono inclusi in tale limite. Tale commissione di amministrazione verrà utilizzata a copertura dei costi relativi alle funzioni di conservatore del registro e agente per i trasferimenti e agente amministrativo, di monitoraggio della conformità degli investimenti e di tutti gli altri costi sostenuti dalla Società con le seguenti eccezioni:

tutte le tasse sul patrimonio netto e sui redditi della Società, incluse le eventuali spese societarie e governative e le imposte dovute dalla Società in Lussemburgo o altrove; gli oneri eventualmente sostenuti in relazione ad azioni o misure di carattere straordinario intraprese al fine di proteggere gli azionisti in particolare con riferimento a pareri di esperti o cause civili;

le spese per la stampa dei certificati azionari; i costi per la preparazione, il deposito e la pubblicazione di accordi e altri documenti della Società, incluse le spese di notifica e di registrazione presso le relative autorità e borse

valori; i costi per la preparazione, la traduzione, la stampa e la distribuzione delle pubblicazioni periodiche e di qualsiasi altro documento richiesto dalla relativa legislazione o regolamento; i costi per la preparazione e la distribuzione degli avvisi relativi alle assemblee degli

azionisti e ai consigli di amministrazione; gli oneri della società di revisione, dei consulenti legali, degli altri consulenti e ogni altra spesa simile, fatta eccezione per le spese per la pubblicità e le spese sostenute direttamente in relazione all'offerta e alla vendita di azioni; i compensi degli Amministratori (ove previsti); le commissioni, gli oneri e/o spese della banca depositaria; gli oneri e le spese di registrazione; gli oneri e le imposte di natura fiscale e governativa sostenute dalla Società in relazione

all'acquisto, alla vendita, all'emissione, al trasferimento, al rimborso o alla conversione di azioni e al pagamento di dividendi o di altre distribuzioni; tutti i costi connessi a operazioni di prestito titoli (commissioni di agenzia e oneri di transazione).

**Destinazione dei proventi:** Accumulazione

**Frequenza di calcolo e di pubblicazione del valore unitario delle quote :** Il Valore Netto d'Inventario delle Azioni di ogni Comparto verrà determinata in ogni Giorno di Negoziazione. Il valore unitario delle azioni per ciascun Comparto, viene pubblicato sul sito web della compagnia.

Il seguente elenco riassume le variazioni relative alle principali caratteristiche dei fondi esterni disponibili nel prodotto Old Mutual Wealth Italy Spa. Il documento deve essere letto congiuntamente al materiale contrattuale del quale si consiglia un'attenta visione.

**Morgan stanley investment funds**

**Tipo di variazione: Sospensione del comparto in seguito al raggiungimento dei limiti di capacità.**

Data variazione: 30/11/2013

**Codice Fondo: MS2033                      Codice ISIN: LU0360482987**

**Denominazione: MS INVF Global Brands Z**

In data 30 novembre 2013, La Sicav ha deciso di sospendere il Fondo a seguito del raggiungimento dei limiti di capacità. Skandia vita, attiva attività di salvaguardia del contratto, sospendendo il fondo in data 11 ottobre 2013. Nel caso di richieste di sottoscrizione sullo stesso successive all' 11 ottobre 2013, Skandia Vita provvederà ad investire in via automatica la percentuale di premio destinata a tale fondo direttamente nel fondo Pictet Premium Brands-R EUR (PC2018), considerato idoneo e coerente per caratteristiche gestionali e grado di rischio.

---

**Aberdeen Global**

**Tipo di variazione: Sospensione del comparto in seguito al raggiungimento dei limiti di capacità e successiva introduzione commissioni di ingresso.**

Data variazione: 11/03/2013

**Codice Fondo: AD2001                      Codice ISIN: LU0132412106**

**Denominazione: Aberdeen Glb Em Mkt Eq A2**

In data 11 marzo 2013, La Sicav ha deciso di sospendere il Fondo a seguito del raggiungimento dei limiti di capacità successiva introduzione commissioni di ingresso. Skandia vita, attiva attività di salvaguardia del contratto, sospendendo il fondo in data 8 marzo 2013. Nel caso di richieste di sottoscrizione sullo stesso successive all' 8 marzo 2013, Skandia Vita provvederà ad investire in via automatica la percentuale di premio destinata a tale fondo direttamente nel fondo Carmignac Emergents A EUR acc (CA2001), considerato idoneo e coerente per caratteristiche gestionali e grado di rischio.

---

**Invesco funds**

**Tipo di variazione: Sospensione del comparto in seguito al raggiungimento dei limiti di capacità.**

Data variazione: 26/11/2013

**Codice Fondo: IV2022                      Codice ISIN: LU0607514717**

**Denominazione: Invesco Japanese Equity Advtg A JPY Acc**

In data 26 novembre 2013, La Sicav ha deciso di sospendere il Fondo a seguito del raggiungimento dei limiti di capacità. Skandia vita, attiva attività di salvaguardia del contratto, sospendendo il fondo in data 29 novembre 2013. Nel caso di richieste di sottoscrizione sullo stesso successive al 29 novembre 2013, Skandia Vita provvederà ad investire in via automatica la percentuale di premio destinata a tale fondo direttamente nel fondo Fidelity Japan Advantage A-Acc-EUR (FY2064), considerato idoneo e coerente per caratteristiche gestionali e grado di rischio.

---

**BNY Mellon global funds**

**Tipo di variazione:** Sospensione del Fondo in seguito al raggiungimento dei limiti di capacità e introduzione delle commissioni di ingresso.

Data variazione: 17/04/2014

**Codice Fondo:** ME1004      **Codice ISIN:** IE00B3T5WH77

**Denominazione:** BNY Mellon Absolute Return Eq EUR R Hdg

In data 28 marzo 2014 la Società di Gestione ha deciso di introdurre una commissione di ingresso obbligatoria sul Fondo. Skandia vita, attiva attività di salvaguardia del contratto, sospendendo il Fondo in data 17 aprile 2014. Nel caso di richieste di sottoscrizione sullo stesso successive al 17 aprile 2014, Skandia Vita provvederà ad investire in via automatica la percentuale di premio destinata a tale comparto direttamente nel comparto Atomo SICAV Gbl Flex R (AT1001), considerato idoneo e coerente per caratteristiche gestionali e grado di rischio.

---

**Schroder international selection fund**

**Tipo di variazione:** Sospensione del comparto in seguito al raggiungimento dei limiti di capacità.

Data variazione: 01/04/2011

**Codice Fondo:** SH2019      **Codice ISIN:** LU0106261612

**Denominazione:** Schroder ISF US Smaller Comp A Acc

In data 4 aprile 2014, La Sicav ha deciso di sospendere il Fondo a seguito del raggiungimento dei limiti di capacità. Skandia vita, attiva attività di salvaguardia del contratto, sospendendo il fondo in data 1° aprile 2014. Nel caso di richieste di sottoscrizione sullo stesso successive al 26 maggio 2014, Skandia Vita provvederà ad investire in via automatica la percentuale di premio destinata a tale fondo direttamente nel fondo BGF US Small & MidCap Opps A2 ML2023, considerato idoneo e coerente per caratteristiche gestionali e grado di rischio.

---

**Hsbc global investment fund**

**Tipo di variazione:** Sospensione alle sottoscrizioni per la classe M1

Data variazione: 01/04/2010

**Codice Fondo:** HS2006      **Codice ISIN:** LU0254985343

**Denominazione:** HSBC GIF Latin American Equity M1C

In data 1° aprile 2010, La Sicav ha deciso di sospendere le sottoscrizioni per la classe M1 del comparto HSBC GIF Latin American Equity M1C HS2006. Skandia vita, attiva attività di salvaguardia del contratto, sospendendo il fondo in data 1° aprile 2010. Nel caso di richieste di sottoscrizione sullo stesso successive al 1° aprile 2010, Skandia Vita provvederà ad investire in via automatica la percentuale di premio destinata a tale fondo direttamente nel fondo BGF Latin American A2 ML2029, considerato idoneo e coerente per caratteristiche gestionali e grado di rischio.

---

**Anima SGR Sistema Prima (Ex Monte paschi sgr)**

**Tipo di variazione:** Sospensione alle sottoscrizioni per rating medio di credito inferiore ai limiti regolamentari

Data variazione: 18/12/2014

**Codice Fondo:** DU4007      **Codice ISIN:** IT0001352035

**Denominazione:** Anima Fix High Yield A

In data 18 dicembre 2014, il fondo viene sospeso alle sottoscrizioni per rating medio di credito inferiore ai limiti regolamentari. Old Mutual Wealth, attiva attività di salvaguardia del contratto,

sospendendo il fondo in data 18 dicembre 2014. Nel caso di richieste di sottoscrizione sullo stesso successive al 18 dicembre 2014, Old Mutual Wealth provvederà ad investire in via automatica la percentuale di premio destinata a tale fondo direttamente nel fondo HS4002 HSBC GIF Euro High Yield Bond AC , considerato idoneo e coerente per caratteristiche gestionali e grado di rischio.

---

#### **Deutsche Invest I**

**Tipo di variazione: Liquidazione Fondo decisa dalla Sicav**

Data variazione: 27/04/2015

**Codice Fondo: DW2005          Codice ISIN: LU0298649426**

**Denominazione: Deutsche Invest I Clean Tech LC**

Il Fondo viene eliminato dalla piattaforma di offerta dei Fondi sottoscrivibili in quanto sottoposto a processo di liquidazione. Old Mutual Wealth Italy effettua attività di salvaguardia del contratto sospendendo il Fondo in data 23 febbraio 2015 e trasferendo in data 27 febbraio 2015 le quote del Fondo in procinto di essere eliminato nel fondo sostituito ML2016 ISIN LU0171289902 BGF New Energy A2, considerato idoneo e coerente per caratteristiche gestionali e grado di rischio.

---

#### **Old Mutual Global Investors Series plc**

**Tipo di variazione: Sospensione e successiva eliminazione per mancata pubblicazione del prezzo di riferimento delle operazioni (valore quota)**

Data variazione: 03/02/2015

**Codice Fondo: OM2002          Codice ISIN: GB00B1XG7F56**

**Denominazione: Old Mutual Asia Pacific Acc**

In seguito alla mancata pubblicazione del prezzo di riferimento delle operazioni (valore quota), Old Mutual Wealth Italy, attiva attività di salvaguardia del contratto, sospendendo il fondo in data 3 febbraio 2015 e trasferendo in data 27 febbraio 2015 le quote del Fondo in procinto di essere eliminato nel fondo sostituito FY2026 ISIN LU0054237671 Fidelity Asian Special Sits A-USD, considerato idoneo e coerente per caratteristiche gestionali e grado di rischio.

---

#### **Kairos partners sgr s.p.a.**

**Tipo di variazione: Il Fondo viene definitivamente eliminato dalla piattaforma di offerta dei comparti sottoscrivibili**

Data variazione: 10/04/2015

**Codice Fondo: KA1001          Codice ISIN: IT0003044614**

**Denominazione: Kairos Income**

In data 10 aprile 2015, ai sensi e secondo le modalità previste dalle Condizioni di Contratto, Old Mutual Wealth Italy provvederà ad eliminare dalla gamma dei fondi esterni disponibili per il prodotto da Lei sottoscritto il fondo indicato nella denominazione. In questa data, qualora sul fondo siano presenti posizioni, La Compagnia disinvestirà tutte le quote del fondo in fase di eliminazione e ne reinvestirà contestualmente il conto valore, senza alcun costo, in un altro fondo esterno della medesima categoria.

---

#### **DIAMAN Sicav**

**Tipo di variazione: Il Fondo viene definitivamente eliminato dalla piattaforma di offerta dei comparti sottoscrivibili**

Data variazione: 10/04/2015

**Codice Fondo: DI2001          Codice ISIN: LU0277561584**

**Denominazione: DIAMAN SICAV Mathematics I**

In data 10 aprile 2015, ai sensi e secondo le modalità previste dalle Condizioni di Contratto, Old Mutual Wealth Italy provvederà ad eliminare dalla gamma dei fondi esterni disponibili per il prodotto da Lei sottoscritto il fondo indicato nella denominazione. In questa data, qualora sul fondo siano presenti posizioni, La Compagnia disinvestirà tutte le quote del fondo in fase di eliminazione e ne reinvestirà contestualmente il contovalore, senza alcun costo, in un altro fondo esterno della medesima categoria.

---

#### **Plurima funds**

**Tipo di variazione: Liquidazione Fondo decisa dalla Sicav**

Data variazione: 25/02/2015

**Codice Fondo: EG1003                      Codice ISIN: IE00B4S9J211**

**Denominazione: Plurima Eurofin Global Multistrat A R**

Il Fondo viene eliminato dalla piattaforma di offerta dei Fondi sottoscrivibili in quanto sottoposto a processo di liquidazione. Old Mutual Wealth Italy effettua attività di salvaguardia del contratto sospendendo il Fondo in data 25 febbraio 2015 e trasferendo in data 10 aprile 2015 le quote del Fondo in procinto di essere eliminato nel fondo sostituito DW1003 ISIN LU0599946893 DWS Concept Kaldemorgen LC, considerato idoneo e coerente per caratteristiche gestionali e grado di rischio.

---

#### **DIAMAN Sicav**

**Tipo di variazione: Il Fondo viene definitivamente eliminato dalla piattaforma di offerta dei comparti sottoscrivibili**

Data variazione: 10/04/2015

**Codice Fondo: DI2001                      Codice ISIN: LU0277561584**

**Denominazione: DIAMAN SICAV Mathematics I**

In data 10 aprile 2015, ai sensi e secondo le modalità previste dalle Condizioni di Contratto, Old Mutual Wealth Italy provvederà ad eliminare dalla gamma dei fondi esterni disponibili per il prodotto da Lei sottoscritto il fondo indicato nella denominazione. In questa data, qualora sul fondo siano presenti posizioni, La Compagnia disinvestirà tutte le quote del fondo in fase di eliminazione e ne reinvestirà contestualmente il contovalore, senza alcun costo, in un altro fondo esterno della medesima categoria.

---

#### **Pegaso Capital Sicav**

**Tipo di variazione: Il Fondo viene definitivamente eliminato dalla piattaforma di offerta dei comparti sottoscrivibili**

Data variazione: 10/04/2015

**Codice Fondo: PE1001                      Codice ISIN: LU0538498220**

**Denominazione: Pegaso Capital Strategic Trend Retail**

In data 10 aprile 2015, ai sensi e secondo le modalità previste dalle Condizioni di Contratto, Old Mutual Wealth Italy provvederà ad eliminare dalla gamma dei fondi esterni disponibili per il prodotto da Lei sottoscritto il fondo indicato nella denominazione. In questa data, qualora sul fondo siano presenti posizioni, La Compagnia disinvestirà tutte le quote del fondo in fase di eliminazione e ne reinvestirà contestualmente il contovalore, senza alcun costo, in un altro fondo esterno della medesima categoria.

---

#### **TENDERCAPITAL FUNDS PLC**

**Tipo di variazione: Il Fondo viene definitivamente eliminato dalla piattaforma di offerta dei comparti sottoscrivibili**

Data variazione: 10/04/2015

**Codice Fondo: TC2001                      Codice ISIN: IE00B8XC4845**



**Denominazione: Tendercapital Secular Euro Rtl € Acc**

In data 10 aprile 2015, ai sensi e secondo le modalità previste dalle Condizioni di Contratto, Old Mutual Wealth Italy provvederà ad eliminare dalla gamma dei fondi esterni disponibili per il prodotto da Lei sottoscritto il fondo indicato nella denominazione. In questa data, qualora sul fondo siano presenti posizioni, La Compagnia disinvestirà tutte le quote del fondo in fase di eliminazione e ne reinvestirà contestualmente il contovalore, senza alcun costo, in un altro fondo esterno della medesima categoria.

---

**TENDERCAPITAL FUNDS PLC**

**Tipo di variazione: Il Fondo viene definitivamente eliminato dalla piattaforma di offerta dei comparti sottoscrivibili**

Data variazione: 10/04/2015

**Codice Fondo: TC2002                      Codice ISIN: IE00B8FTYZ01**

**Denominazione: Tendercapital US Turnaround Rtl € Acc**

In data 10 aprile 2015, ai sensi e secondo le modalità previste dalle Condizioni di Contratto, Old Mutual Wealth Italy provvederà ad eliminare dalla gamma dei fondi esterni disponibili per il prodotto da Lei sottoscritto il fondo indicato nella denominazione. In questa data, qualora sul fondo siano presenti posizioni, La Compagnia disinvestirà tutte le quote del fondo in fase di eliminazione e ne reinvestirà contestualmente il contovalore, senza alcun costo, in un altro fondo esterno della medesima categoria.

---

**Lemanik sicav**

**Tipo di variazione: Il Fondo viene definitivamente eliminato dalla piattaforma di offerta dei comparti sottoscrivibili**

Data variazione: 10/04/2015

**Codice Fondo: LE2003                      Codice ISIN: LU0146148340**

**Denominazione: Lemanik SICAV MC World Eqs C Ret EUR**

In data 10 aprile 2015, ai sensi e secondo le modalità previste dalle Condizioni di Contratto, Old Mutual Wealth Italy provvederà ad eliminare dalla gamma dei fondi esterni disponibili per il prodotto da Lei sottoscritto il fondo indicato nella denominazione. In questa data, qualora sul fondo siano presenti posizioni, La Compagnia disinvestirà tutte le quote del fondo in fase di eliminazione e ne reinvestirà contestualmente il contovalore, senza alcun costo, in un altro fondo esterno della medesima categoria.

---

**Lyxor International Asset Management**

**Tipo di variazione: Regolare scadenza del fondo Skandia Euro Guaranteed Fund 2015**

Data variazione: 23/01/2015

**Codice Fondo: SK6006                      Codice ISIN: FR0007066345**

**Denominazione: Skandia Euro Guaranteed Fund 2015**

Il Fondo viene eliminato dalla piattaforma di offerta dei Fondi sottoscrivibili, in quanto giunto a regolare scadenza. Old Mutual Wealth Italy effettua attività di salvaguardia del contratto sospendendo il Fondo in data 19 gennaio 2015 e trasferendo in data 23 gennaio 2015 le quote del Fondo in procinto di essere eliminato nel fondo sostituito SK6005 ISINF R0007066360 Skandia Euro Guaranteed Fund 2016, considerato idoneo e coerente per caratteristiche gestionali e grado di rischio.

---

**Fidelity Active Strategy**

**Tipo di variazione: Liquidazione Fondo decisa dalla Sicav**

Data variazione: 27/02/2015

**Codice Fondo: FA2001          Codice ISIN: LU0202403696**

**Denominazione: Fidelity FAST Japan A JPY Acc**

Il Fondo viene eliminato dalla piattaforma di offerta dei Fondi sottoscrivibili in quanto sottoposto a processo di liquidazione. Old Mutual Wealth Italy effettua attività di salvaguardia del contratto sospendendo il Fondo in data 21 Gennaio 2015 e trasferendo in data 30 Gennaio 2015 le quote del Fondo in procinto di essere eliminato nel fondo sostituito DW2001 ISIN LU0044849320 JB EF Japan JPY B Acc, considerato idoneo e coerente per caratteristiche gestionali e grado di rischio.

---

**Jpmorgan funds**

**Tipo di variazione: Inserimento limiti di ingresso alle sottoscrizioni, deciso dalla Sicav Jpmorgan funds**

Data variazione: 13/02/2015

**Codice Fondo: FF2077          Codice ISIN: LU0289089384**

**Denominazione: JPM Europe Equity Plus A acc perf EUR**

In data 13 febbraio 2015, il fondo viene sospeso alle sottoscrizioni per Inserimento limiti di ingresso alle sottoscrizioni. Old Mutual Wealth, attiva attività di salvaguardia del contratto, sospendendo il fondo in data 13 febbraio 2015. Nel caso di richieste di sottoscrizione sullo stesso successive al 13 febbraio 2015, Old Mutual Wealth provvederà ad investire in via automatica la percentuale di premio destinata a FF2077 LU0289089384 JPM Europe Equity Plus A (acc)-EUR direttamente nel fondo UB2010 LU0723564463 UBS (Lux) ES Eurp Opp Uncons € P, considerato idoneo e coerente per caratteristiche gestionali e grado di rischio.

---

**Lyxor International Asset Management**

**Tipo di variazione: Sospensione comparto legata alla mancata fornitura da parte della Società di gestione dei dati di disclosure informativa relativa agli scenari di rendimento del capitale investito.**

Data variazione: 01/04/2015

**Codice Fondo: SK6002          Codice ISIN: FR0010025171**

**Denominazione: Skandia Euro Guaranteed Fund 2019**

In data 1° aprile 2015, il fondo viene sospeso alle sottoscrizioni per la mancata fornitura, da parte della Società di gestione, dei dati di disclosure informativa relativa agli scenari di rendimento del capitale investito. Old Mutual Wealth Italy, attiva attività di salvaguardia del contratto, sospendendo il fondo in data 1° aprile 2015. Nel caso di richieste di sottoscrizione sullo stesso successive al 1° aprile 2015, Old Mutual Wealth Italy provvederà ad investire in via automatica la percentuale di premio destinata a tale fondo direttamente nel fondo PM5001 IE00B0XJBQ64 PIMCO GIS Euro Short-Term Ins Acc, considerato idoneo e coerente per caratteristiche gestionali e grado di rischio.

---

**Lyxor International Asset Management**

**Tipo di variazione: Sospensione comparto legata alla mancata fornitura da parte della Società di gestione dei dati di disclosure informativa relativa agli scenari di rendimento del capitale investito.**

Data variazione: 01/04/2015

**Codice Fondo: SK6003          Codice ISIN: FR0007079900**

**Denominazione: Skandia Euro Guaranteed Fund 2018**

In data 1° aprile 2015, il fondo viene sospeso alle sottoscrizioni per la mancata fornitura, da parte della Società di gestione, dei dati di disclosure informativa relativa agli scenari di rendimento del capitale investito. Old Mutual Wealth Italy, attiva attività di salvaguardia del contratto, sospendendo il fondo in data 1° aprile 2015. Nel caso di richieste di sottoscrizione sullo stesso

successive al 1° aprile 2015, Old Mutual Wealth Italy provvederà ad investire in via automatica la percentuale di premio destinata a tale fondo direttamente nel fondo PM5001 IE00B0XJBQ64 PIMCO GIS Euro Short-Term Ins Acc, considerato idoneo e coerente per caratteristiche gestionali e grado di rischio.

---

**Lyxor International Asset Management**

**Tipo di variazione: Sospensione comparto legata alla mancata fornitura da parte della Società di gestione dei dati di disclosure informativa relativa agli scenari di rendimento del capitale investito.**

Data variazione: 01/04/2015

**Codice Fondo: SK6004                      Codice ISIN: FR0007066378**

**Denominazione: Skandia Euro Guaranteed Fund 2017**

In data 1° aprile 2015, il fondo viene sospeso alle sottoscrizioni per la mancata fornitura, da parte della Società di gestione, dei dati di disclosure informativa relativa agli scenari di rendimento del capitale investito. Old Mutual Wealth Italy, attiva attività di salvaguardia del contratto, sospendendo il fondo in data 1° aprile 2015. Nel caso di richieste di sottoscrizione sullo stesso successive al 1° aprile 2015, Old Mutual Wealth Italy provvederà ad investire in via automatica la percentuale di premio destinata a tale fondo direttamente nel fondo PM5001 IE00B0XJBQ64 PIMCO GIS Euro Short-Term Ins Acc, considerato idoneo e coerente per caratteristiche gestionali e grado di rischio.

---

**Lyxor International Asset Management**

**Tipo di variazione: Sospensione comparto legata alla mancata fornitura da parte della Società di gestione dei dati di disclosure informativa relativa agli scenari di rendimento del capitale investito.**

Data variazione: 01/04/2015

**Codice Fondo: SK6005                      Codice ISIN: FR0007066360**

**Denominazione: Skandia Euro Guaranteed Fund 2016**

In data 1° aprile 2015, il fondo viene sospeso alle sottoscrizioni per la mancata fornitura, da parte della Società di gestione, dei dati di disclosure informativa relativa agli scenari di rendimento del capitale investito. Old Mutual Wealth Italy, attiva attività di salvaguardia del contratto, sospendendo il fondo in data 1° aprile 2015. Nel caso di richieste di sottoscrizione sullo stesso successive al 1° aprile 2015, Old Mutual Wealth Italy provvederà ad investire in via automatica la percentuale di premio destinata a tale fondo direttamente nel fondo PM5001 IE00B0XJBQ64 PIMCO GIS Euro Short-Term Ins Acc, considerato idoneo e coerente per caratteristiche gestionali e grado di rischio.

---

**Lyxor International Asset Management**

**Tipo di variazione: Sospensione comparto legata alla mancata fornitura da parte della Società di gestione dei dati di disclosure informativa relativa agli scenari di rendimento del capitale investito.**

Data variazione: 01/04/2015

**Codice Fondo: SK6009                      Codice ISIN: FR0010132662**

**Denominazione: Skandia Euro Guaranteed Fund 2020**

In data 1° aprile 2015, il fondo viene sospeso alle sottoscrizioni per la mancata fornitura, da parte della Società di gestione, dei dati di disclosure informativa relativa agli scenari di rendimento del capitale investito. Old Mutual Wealth Italy, attiva attività di salvaguardia del contratto, sospendendo il fondo in data 1° aprile 2015. Nel caso di richieste di sottoscrizione sullo stesso successive al 1° aprile 2015, Old Mutual Wealth Italy provvederà ad investire in via automatica la

percentuale di premio destinata a tale fondo direttamente nel fondo PM5001 IE00B0XJBQ64 PIMCO GIS Euro Short-Term Ins Acc, considerato idoneo e coerente per caratteristiche gestionali e grado di rischio.

---

**Lyxor International Asset Management**

**Tipo di variazione: Sospensione comparto legata alla mancata fornitura da parte della Società di gestione dei dati di disclosure informativa relativa agli scenari di rendimento del capitale investito.**

Data variazione: 01/04/2015

**Codice Fondo: SK6010                      Codice ISIN: FR0010252197**

**Denominazione: Skandia Euro Guaranteed Fund 2021**

In data 1° aprile 2015 , il fondo viene sospeso alle sottoscrizioni per la mancata fornitura, da parte della Società di gestione, dei dati di disclosure informativa relativa agli scenari di rendimento del capitale investito. Old Mutual Wealth Italy, attiva attività di salvaguardia del contratto, sospendendo il fondo in data 1° aprile 2015. Nel caso di richieste di sottoscrizione sullo stesso successive al 1° aprile 2015, Old Mutual Wealth Italy provvederà ad investire in via automatica la percentuale di premio destinata a tale fondo direttamente nel fondo PM5001 IE00B0XJBQ64 PIMCO GIS Euro Short-Term Ins Acc, considerato idoneo e coerente per caratteristiche gestionali e grado di rischio.

---

**Lyxor International Asset Management**

**Tipo di variazione: Sospensione comparto legata alla mancata fornitura da parte della Società di gestione dei dati di disclosure informativa relativa agli scenari di rendimento del capitale investito.**

Data variazione: 01/04/2015

**Codice Fondo: SK6011                      Codice ISIN: FR0010380832**

**Denominazione: Skandia Euro Guaranteed Fund 2022**

In data 1° aprile 2015 , il fondo viene sospeso alle sottoscrizioni per la mancata fornitura, da parte della Società di gestione, dei dati di disclosure informativa relativa agli scenari di rendimento del capitale investito. Old Mutual Wealth Italy, attiva attività di salvaguardia del contratto, sospendendo il fondo in data 1° aprile 2015. Nel caso di richieste di sottoscrizione sullo stesso successive al 1° aprile 2015, Old Mutual Wealth Italy provvederà ad investire in via automatica la percentuale di premio destinata a tale fondo direttamente nel fondo PM5001 IE00B0XJBQ64 PIMCO GIS Euro Short-Term Ins Acc, considerato idoneo e coerente per caratteristiche gestionali e grado di rischio.

---

**Lyxor International Asset Management**

**Tipo di variazione: Sospensione comparto legata alla mancata fornitura da parte della Società di gestione dei dati di disclosure informativa relativa agli scenari di rendimento del capitale investito.**

Data variazione: 01/04/2015

**Codice Fondo: Sk6012                      Codice ISIN: FR0010518191**

**Denominazione: Skandia Euro Guaranteed Fund 2023**

In data 1° aprile 2015 , il fondo viene sospeso alle sottoscrizioni per la mancata fornitura, da parte della Società di gestione, dei dati di disclosure informativa relativa agli scenari di rendimento del capitale investito. Old Mutual Wealth Italy, attiva attività di salvaguardia del contratto, sospendendo il fondo in data 1° aprile 2015. Nel caso di richieste di sottoscrizione sullo stesso successive al 1° aprile 2015, Old Mutual Wealth Italy provvederà ad investire in via automatica la percentuale di premio destinata a tale fondo direttamente nel fondo PM5001 IE00B0XJBQ64

PIMCO GIS Euro Short-Term Ins Acc, considerato idoneo e coerente per caratteristiche gestionali e grado di rischio.

---

**Lyxor International Asset Management**

**Tipo di variazione: Sospensione comparto legata alla mancata fornitura da parte della Società di gestione dei dati di disclosure informativa relativa agli scenari di rendimento del capitale investito.**

Data variazione: 01/04/2015

**Codice Fondo: SK6013                      Codice ISIN: FR0010672139**

**Denominazione: Skandia Euro Guaranteed Fund 2024**

In data 1° aprile 2015, il fondo viene sospeso alle sottoscrizioni per la mancata fornitura, da parte della Società di gestione, dei dati di disclosure informativa relativa agli scenari di rendimento del capitale investito. Old Mutual Wealth Italy, attiva attività di salvaguardia del contratto, sospendendo il fondo in data 1° aprile 2015. Nel caso di richieste di sottoscrizione sullo stesso successive al 1° aprile 2015, Old Mutual Wealth Italy provvederà ad investire in via automatica la percentuale di premio destinata a tale fondo direttamente nel fondo PM5001 IE00B0XJBQ64 PIMCO GIS Euro Short-Term Ins Acc, considerato idoneo e coerente per caratteristiche gestionali e grado di rischio.

---

**Lyxor International Asset Management**

**Tipo di variazione: Sospensione comparto legata alla mancata fornitura da parte della Società di gestione dei dati di disclosure informativa relativa agli scenari di rendimento del capitale investito.**

Data variazione: 01/04/2015

**Codice Fondo: SK6014                      Codice ISIN: FR0010809152**

**Denominazione: SEG Fund 2025**

In data 1° aprile 2015, il fondo viene sospeso alle sottoscrizioni per la mancata fornitura, da parte della Società di gestione, dei dati di disclosure informativa relativa agli scenari di rendimento del capitale investito. Old Mutual Wealth Italy, attiva attività di salvaguardia del contratto, sospendendo il fondo in data 1° aprile 2015. Nel caso di richieste di sottoscrizione sullo stesso successive al 1° aprile 2015, Old Mutual Wealth Italy provvederà ad investire in via automatica la percentuale di premio destinata a tale fondo direttamente nel fondo PM5001 IE00B0XJBQ64 PIMCO GIS Euro Short-Term Ins Acc, considerato idoneo e coerente per caratteristiche gestionali e grado di rischio.

---

**Lyxor International Asset Management**

**Tipo di variazione: Sospensione comparto legata alla mancata fornitura da parte della Società di gestione dei dati di disclosure informativa relativa agli scenari di rendimento del capitale investito.**

Data variazione: 01/04/2015

**Codice Fondo: SK6015                      Codice ISIN: FR0010943027**

**Denominazione: SEG Fund 2026**

In data 1° aprile 2015, il fondo viene sospeso alle sottoscrizioni per la mancata fornitura, da parte della Società di gestione, dei dati di disclosure informativa relativa agli scenari di rendimento del capitale investito. Old Mutual Wealth Italy, attiva attività di salvaguardia del contratto, sospendendo il fondo in data 1° aprile 2015. Nel caso di richieste di sottoscrizione sullo stesso successive al 1° aprile 2015, Old Mutual Wealth Italy provvederà ad investire in via automatica la percentuale di premio destinata a tale fondo direttamente nel fondo PM5001 IE00B0XJBQ64

PIMCO GIS Euro Short-Term Ins Acc, considerato idoneo e coerente per caratteristiche gestionali e grado di rischio.

---

### **Parvest**

**Tipo di variazione: Il Fondo viene definitivamente eliminato dalla piattaforma di offerta dei comparti sottoscrivibili**

Data variazione: 27/03/2015

**Codice Fondo: PR6001                      Codice ISIN: LU0154361405**

**Denominazione: Parvest STEP 90 Euro C C**

In data 27 marzo 2015 , il fondo viene sospeso alle sottoscrizioni per la mancata fornitura, da parte della Società di gestione, dei dati di disclosure informativa relativa agli scenari di rendimento del capitale investito. Old Mutual Wealth Italy, attiva attività di salvaguardia del contratto, sospendendo il comparto in data 27/03/2015 e trasferendo, nella medesima data, le quote del Fondo in procinto di essere sospeso nel fondo sostituito DD1001 ISIN FR0010234351 Oddo Proactif Europe B , considerato idoneo e coerente per caratteristiche gestionali e grado di rischio.

---

### **Parvest**

**Tipo di variazione: Il Fondo viene definitivamente eliminato dalla piattaforma di offerta dei comparti sottoscrivibili**

Data variazione: 27/03/2015

**Codice Fondo: PR6002                      Codice ISIN: LU0456548261**

**Denominazione: Parvest STEP 80 World Emerging C C**

In data 27 marzo 2015 , il fondo viene sospeso alle sottoscrizioni per la mancata fornitura, da parte della Società di gestione, dei dati di disclosure informativa relativa agli scenari di rendimento del capitale investito. Old Mutual Wealth Italy, attiva attività di salvaguardia del contratto, sospendendo il comparto in data 27/03/2015 e trasferendo, nella medesima data, le quote del Fondo in procinto di essere sospeso nel fondo sostituito RF1002 ISIN AT0000A0SE25 Raiffeisen-GlobalAll-StrategiesPlus R VT , considerato idoneo e coerente per caratteristiche gestionali e grado di rischio.

---

### **CCR Asset Management**

**Tipo di variazione: Il Fondo viene definitivamente eliminato dalla piattaforma di offerta dei comparti sottoscrivibili**

Data variazione: 20/03/2015

**Codice Fondo: CC1001                      Codice ISIN: FR0007000427**

**Denominazione: CCR Arbitrage Volatilité 150 R**

In data 20 marzo 2015, il Fondo viene eliminato dalla piattaforma di offerta dei Fondi sottoscrivibili in quanto sottoposto a processo di liquidazione. Old Mutual Wealth Italy effettua attività di salvaguardia del contratto sospendendo il Fondo in data 18 marzo 2015 e trasferendo in data 20 marzo 2015 le quote del Fondo in procinto di essere eliminato nel fondo sostituito AG4007 ISIN LU0210817440 Amundi Fds Gbl Mcr Bds&Ccs LowVol SE-C, considerato idoneo e coerente per caratteristiche gestionali e grado di rischio.

---

### **CCR Asset Management**

**Tipo di variazione: Il Fondo viene definitivamente eliminato dalla piattaforma di offerta dei comparti sottoscrivibili**

Data variazione: 16/03/2015

**Codice Fondo: CC1002                      Codice ISIN: FR0010191171**

**Denominazione: CCR Active Alpha R**

In data 20 marzo 2015, Il Fondo viene eliminato dalla piattaforma di offerta dei Fondi sottoscrivibili in quanto sottoposto a processo di liquidazione. Old Mutual Wealth Italy effettua attività di salvaguardia del contratto sospendendo il Fondo in data 18 marzo 2015 e trasferendo in data 20 marzo 2015 le quote del Fondo in procinto di essere eliminato nel fondo sostituito AG4007 ISIN LU0210817440 Amundi Fds Gbl Mcr Bds&Ccs LowVol SE-C, considerato idoneo e coerente per caratteristiche gestionali e grado di rischio.

---

#### **Jpmorgan investment funds**

**Tipo di variazione: Fusione per incorporazione decisa dalla Sicav**

Data variazione: 28/04/2015

**Codice Fondo: JP1002                      Codice ISIN: LU0273792142**

**Denominazione: JPM HighBrdg Stat.Mkt Ntl A acc perf €**

Il Fondo viene eliminato dalla piattaforma di offerta dei Fondi sottoscrivibili in quanto sottoposto a processo di fusione. Old Mutual Wealth Italy effettua attività di salvaguardia del contratto sospendendo il Fondo in data 01 Aprile 2015 e trasferendo in data 10 Aprile 2015 le quote del Fondo in procinto di essere eliminato nel fondo sostituito DN1001 isin LU0641745921 DNCA Invest Miuri A, considerato idoneo e coerente per caratteristiche gestionali e grado di rischio.

---

#### **WELLS FARGO (LUX) WORLDWIDE FUND**

**Tipo di variazione: Modifica Società di Gestione**

Data variazione: 29/01/2015

**Codice Fondo: WE2001                      Codice ISIN: LU0791592040**

**Denominazione: Wells Fargo (Lux) WF-US Prem Gr A USD**

Dal 29 gennaio 2015 RBS (Luxembourg) S.A. è la nuova Società di gestione con sede legale 33, rue de Gasperich - L-5826 Hesperange - Luxembourg.

---

#### **WELLS FARGO (LUX) WORLDWIDE FUND**

**Tipo di variazione: Modifica Società di Gestione**

Data variazione: 29/01/2015

**Codice Fondo: WE2002                      Codice ISIN: LU0791590937**

**Denominazione: Wells Fargo (Lux) WF-EM Eq Inc A USD**

Dal 29 gennaio 2015 RBS (Luxembourg) S.A. è la nuova Società di gestione con sede legale 33, rue de Gasperich - L-5826 Hesperange - Luxembourg.

---

#### **Hsbc global investment fund**

**Tipo di variazione: Modifica della politica di investimento**

Data variazione: 30/01/2015

**Codice Fondo: HS4002                      Codice ISIN: LU0165128348**

**Denominazione: HSBC GIF Euro High Yield Bond AC**

Dal 30 gennaio 2015 la politica di investimento viene modificata come segue: Il comparto punta a generare un rendimento totale nel lungo termine investendo in un portafoglio di obbligazioni ad alto rendimento denominate in euro. Il comparto investe (normalmente un minimo del 90% del proprio patrimonio netto) in titoli a reddito fisso non investment grade e altri titoli ad alto rendimento (incluse le obbligazioni prive di rating) emessi da società ovvero emessi o garantiti da governi, enti governativi e organismi sovranazionali sia dei mercati sviluppati, ad esempio i paesi OCSE, sia dei mercati emergenti. Questi titoli sono denominati in euro e, in via accessoria (normalmente fino a un massimo del 10% del patrimonio netto del comparto), in altre valute dei mercati sviluppati. Il comparto può attuare la propria politica d'investimento investendo fino a un massimo del 10% del proprio patrimonio netto in quote o azioni di OICVM e/o altri OIC Qualificati

(ivi inclusi altri comparti di HSBC Global Investment Funds). In via accessoria, il comparto può attuare la propria politica d'investimento investendo in strumenti finanziari derivati. Tuttavia, il comparto non intende investire in strumenti finanziari derivati in modo massiccio a fini di investimento; il loro utilizzo principale sarà a fini di copertura e di gestione efficiente del portafoglio, ivi inclusa la gestione dei flussi finanziari e l'allocazione tattica delle attività.

---

### Ing (L) sicav

**Tipo di variazione: Modifica della politica di investimento**

Data variazione: 01/02/2015

**Codice Fondo: IL4015                      Codice ISIN: LU0546914838**

**Denominazione: NN (L) US Fixed Income X Cap USD**

Dal 1° febbraio 2015 la politica di investimento viene modificata come segue: il fondo investe prevalentemente in un portafoglio diversificato di obbligazioni statunitensi denominate in dollari americani. Investiamo in titoli di Stato e obbligazioni societarie di alta qualità (con un rating che va da AAA a BBB-). L'obiettivo è battere a lungo termine la performance del parametro di riferimento Barclays US Aggregate. Le decisioni d'investimento si basano sulla nostra opinione relativa all'andamento dei tassi di interesse, sulle nostre prospettive rispetto ai vari paesi e sulla nostra opinione riguardo alle obbligazioni societarie e i titoli garantiti da ipoteca (titoli il cui valore e i cui proventi derivano e sono garantiti - o "coperti" - da ipoteche).

---

### CS Investment Funds 11

**Tipo di variazione: Ridenominazione della Sicav-Ridenominazione del comparto**

Data variazione: 16/01/2015

**Codice Fondo: CR2010                      Codice ISIN: LU0187731806**

**Denominazione: CS (Lux) USA Value Equity IB USD**

In data 16 gennaio 2015 il Consiglio di amministrazione ha deciso modificare la denominazione della Sicav Credit Suisse Equity Fund (Lux) in CS Investment Funds 11. Ridenominazione del Fondo in CS (Lux) USA Value Equity Fund IB USD.

---

### Oyster funds

**Tipo di variazione: Modifica delle modalità di calcolo delle commissioni di performance**

Data variazione: 16/01/2015

**Codice Fondo: OY2002                      Codice ISIN: LU0069164738**

**Denominazione: OYSTER Italian Opportunities EUR2**

A decorrere dal 16 gennaio 2015 la classe di azioni relativa al comparto verserà una commissione di performance pari al 10% applicato alla sopra-performance annuale calcolata in base all'andamento del valore netto d'inventario per azione, prima della deduzione della commissione di performance, e del FTSE Italia All-Share Price Return (Ticker ITLMS, in EUR), nello stesso periodo.

---

### NN (L)

**Tipo di variazione: Ridenominazione della Sicav- Società di Gestione- Gestore delegato- Ridenominazione del Fondo**

Data variazione: 07/04/2015

**Codice Fondo: IL2007                      Codice ISIN: LU0113311731**

**Denominazione: NN (L) Emerging Europe Equity X Cap EUR**

Dal 7 aprile 2015, il Consiglio di amministrazione della Società di gestione ha deciso di modificare la denominazione della Sicav da Ing (L) sicav a NN (L); ridenominazione della Società di gestione in NN Investment Partners Luxembourg S.A. con sede 3, rue Jean Piret L-2350 Lussemburgo; ridenominazione del gestore delegato in NNIP Asset Management B.V. con sede 65 Schenkade,



L'Aia 2595 AS, Paesi Bassi; ridenominazione del fondo in NN (L) Emerging Europe Equity - X Cap EUR.

---

**NN (L)**

**Tipo di variazione: Ridenominazione della Sicav- Società di Gestione- Gestore delegato- Ridenominazione del Fondo**

Data variazione: 07/04/2015

**Codice Fondo: IL2010                      Codice ISIN: LU0121175821**

**Denominazione: NN (L) Energy X Cap USD**

Dal 7 aprile 2015, il Consiglio di amministrazione della Società di gestione ha deciso di modificare la denominazione della Sicav da Ing (L) sicav a NN (L); Ridenominazione della Società di gestione in NN Investment Partners Luxembourg S.A. con sede 3, rue Jean Piret L-2350 Lussemburgo; ridenominazione del gestore delegato in NNIP Asset Management B.V. con sede 65 Schenkade, L'Aia 2595 AS, Paesi Bassi; ridenominazione del fondo in NN (L) Energy - X Cap USD.

---

**NN (L)**

**Tipo di variazione: Ridenominazione della Sicav- Società di Gestione- Gestore delegato- Ridenominazione del Fondo**

Data variazione: 07/04/2015

**Codice Fondo: IL2042                      Codice ISIN: LU0205352882**

**Denominazione: NN (L) European High Div X Cap EUR**

Dal 7 aprile 2015, il Consiglio di amministrazione della Società di gestione ha deciso di modificare la denominazione della Sicav da Ing (L) sicav a NN (L); Ridenominazione della Società di gestione in NN Investment Partners Luxembourg S.A. con sede 3, rue Jean Piret L-2350 Lussemburgo; ridenominazione del gestore delegato in NNIP Asset Management B.V. con sede 65 Schenkade, L'Aia 2595 AS, Paesi Bassi; ridenominazione del fondo in NN (L) European High Dividend - X Cap EUR.

---

**NN (L)**

**Tipo di variazione: Ridenominazione della Sicav- Società di Gestione- Gestore delegato- Ridenominazione del Fondo**

Data variazione: 07/04/2015

**Codice Fondo: IL2044                      Codice ISIN: LU0262018533**

**Denominazione: NN (L) European Equity Opps X Cap EUR**

Dal 7 aprile 2015, il Consiglio di amministrazione della Società di gestione ha deciso di modificare la denominazione della Sicav da Ing (L) sicav a NN (L); Ridenominazione della Società di gestione in NN Investment Partners Luxembourg S.A. con sede 3, rue Jean Piret L-2350 Lussemburgo; ridenominazione del gestore delegato in NNIP Asset Management B.V. con sede 65 Schenkade, L'Aia 2595 AS, Paesi Bassi; ridenominazione del fondo in NN (L) European Equity Opportunities - X Cap EUR.

---

**NN (L)**

**Tipo di variazione: Ridenominazione della Sicav- Società di Gestione- Gestore delegato- Ridenominazione del Fondo**

Data variazione: 07/04/2015

**Codice Fondo: IL2020                      Codice ISIN: LU0121177280**

**Denominazione: NN (L) European Real Estt X Cap EUR**

Dal 7 aprile 2015, il Consiglio di amministrazione della Società di gestione ha deciso di modificare la denominazione della Sicav da Ing (L) sicav a NN (L); Ridenominazione della Società di gestione

in NN Investment Partners Luxembourg S.A. con sede 3, rue Jean Piret L-2350 Lussemburgo; ridenominazione del gestore delegato in NNIP Asset Management B.V. con sede 65 Schenkade, L'Aia 2595 AS, Paesi Bassi; ridenominazione del fondo in NN (L) European Real Estate - X Cap EUR.

---

**NN (L)**

**Tipo di variazione: Ridenominazione della Sicav- Società di Gestione- Gestore delegato- Ridenominazione del Fondo**

Data variazione: 07/04/2015

**Codice Fondo: IL2024                      Codice ISIN: LU0121192677**

**Denominazione: NN (L) Food & Beverages X Cap USD**

Dal 7 aprile 2015, il Consiglio di amministrazione della Società di gestione ha deciso di modificare la denominazione della Sicav da Ing (L) sicav a NN (L); Ridenominazione della Società di gestione in NN Investment Partners Luxembourg S.A. con sede 3, rue Jean Piret L-2350 Lussemburgo; ridenominazione del gestore delegato in NNIP Asset Management B.V. con sede 65 Schenkade, L'Aia 2595 AS, Paesi Bassi; ridenominazione del fondo in NN (L) Food & Beverages - X Cap USD.

---

**NN (L)**

**Tipo di variazione: Ridenominazione della Sicav- Società di Gestione- Gestore delegato- Ridenominazione del Fondo**

Data variazione: 07/04/2015

**Codice Fondo: IL2025                      Codice ISIN: LU0146259923**

**Denominazione: NN (L) Global High Div X Cap EUR**

Dal 7 aprile 2015, il Consiglio di amministrazione della Società di gestione ha deciso di modificare la denominazione della Sicav da Ing (L) sicav a NN (L); Ridenominazione della Società di gestione in NN Investment Partners Luxembourg S.A. con sede 3, rue Jean Piret L-2350 Lussemburgo; ridenominazione del gestore delegato in NNIP Asset Management B.V. con sede 65 Schenkade, L'Aia 2595 AS, Paesi Bassi; ridenominazione del fondo in NN (L) Global High Dividend - X Cap EUR.

---

**NN (L)**

**Tipo di variazione: Ridenominazione della Sicav- Società di Gestione- Gestore delegato- Ridenominazione del Fondo**

Data variazione: 07/04/2015

**Codice Fondo: IL2043                      Codice ISIN: LU0250170304**

**Denominazione: NN (L) Global Equity Opps X Cap EUR**

Dal 7 aprile 2015, il Consiglio di amministrazione della Società di gestione ha deciso di modificare la denominazione della Sicav da Ing (L) sicav a NN (L); Ridenominazione della Società di gestione in NN Investment Partners Luxembourg S.A. con sede 3, rue Jean Piret L-2350 Lussemburgo; ridenominazione del gestore delegato in NNIP Asset Management B.V. con sede 65 Schenkade, L'Aia 2595 AS, Paesi Bassi; ridenominazione del fondo in NN (L) Global Equity Opportunities - X Cap EUR

---

**NN (L)**

**Tipo di variazione: Ridenominazione della Sicav- Società di Gestione- Gestore delegato- Ridenominazione del Fondo**

Data variazione: 07/04/2015

**Codice Fondo: IL2026                      Codice ISIN: LU0121204944**

**Denominazione: NN (L) Greater China Equity X Cap USD**

Dal 7 aprile 2015, il Consiglio di amministrazione della Società di gestione ha deciso di modificare la denominazione della Sicav da Ing (L) sicav a NN (L); Ridenominazione della Società di gestione

in NN Investment Partners Luxembourg S.A. con sede 3, rue Jean Piret L-2350 Lussemburgo; ridenominazione del gestore delegato in UBS Global Asset Management (Hong Kong) Limited con sede 52/F Two International Finance Centre 8 Finance Street, Central, Hong Kong; ridenominazione del fondo in NN (L) Greater China Equity - X Cap USD.

---

**NN (L)**

**Tipo di variazione: Ridenominazione della Sicav- Società di Gestione- Gestore delegato- Ridenominazione del Fondo**

Data variazione: 07/04/2015

**Codice Fondo: IL2004                      Codice ISIN: LU0121174428**

**Denominazione: NN (L) Information Tech X Cap USD**

Dal 7 aprile 2015, il Consiglio di amministrazione della Società di gestione ha deciso di modificare la denominazione della Sicav da Ing (L) sicav a NN (L); Ridenominazione della Società di gestione in NN Investment Partners Luxembourg S.A. con sede 3, rue Jean Piret L-2350 Lussemburgo; ridenominazione del gestore delegato in NNIP Asset Management B.V. con sede 65 Schenkade, L'Aia 2595 AS, Paesi Bassi; ridenominazione del fondo in NN (L) Greater China Equity - X Cap USD.

---

**NN (L)**

**Tipo di variazione: Ridenominazione della Sicav- Società di Gestione- Gestore delegato- Ridenominazione del Fondo**

Data variazione: 07/04/2015

**Codice Fondo: IL2033                      Codice ISIN: LU0121174006**

**Denominazione: NN (L) Materials X Cap USD**

Dal 7 aprile 2015, il Consiglio di amministrazione della Società di gestione ha deciso di modificare la denominazione della Sicav da Ing (L) sicav a NN (L); Ridenominazione della Società di gestione in NN Investment Partners Luxembourg S.A. con sede 3, rue Jean Piret L-2350 Lussemburgo; ridenominazione del gestore delegato in NNIP Asset Management B.V. con sede 65 Schenkade, L'Aia 2595 AS, Paesi Bassi; ridenominazione del fondo in NN (L) Materials - X Cap USD.

---

**NN (L)**

**Tipo di variazione: Ridenominazione della Sicav- Società di Gestione- Gestore delegato- Ridenominazione del Fondo**

Data variazione: 07/04/2015

**Codice Fondo: IL2036                      Codice ISIN: LU0121202492**

**Denominazione: NN (L) Prestige & Luxe X Cap EUR**

Dal 7 aprile 2015, il Consiglio di amministrazione della Società di gestione ha deciso di modificare la denominazione della Sicav da Ing (L) sicav a NN (L); Ridenominazione della Società di gestione in NN Investment Partners Luxembourg S.A. con sede 3, rue Jean Piret L-2350 Lussemburgo; ridenominazione del gestore delegato in NNIP Asset Management B.V. con sede 65 Schenkade, L'Aia 2595 AS, Paesi Bassi; ridenominazione del fondo in NN (L) Materials - X Cap USD.

---

**NN (L)**

**Tipo di variazione: Ridenominazione della Sicav- Società di Gestione- Gestore delegato- Ridenominazione del Fondo**

Data variazione: 07/04/2015

**Codice Fondo: IL2037                      Codice ISIN: LU0121205750**

**Denominazione: NN (L) Telecom X Cap USD**

Dal 7 aprile 2015, il Consiglio di amministrazione della Società di gestione ha deciso di modificare la denominazione della Sicav da Ing (L) sicav a NN (L); Ridenominazione della Società di gestione

in NN Investment Partners Luxembourg S.A. con sede 3, rue Jean Piret L-2350 Lussemburgo; ridenominazione del gestore delegato in NNIP Asset Management B.V. con sede 65 Schenkade, L'Aia 2595 AS, Paesi Bassi; ridenominazione del fondo in NN (L) Telecom - X Cap USD.

---

**NN (L)**

**Tipo di variazione: Ridenominazione della Sicav- Società di Gestione- Gestore delegato- Ridenominazione del Fondo**

Data variazione: 07/04/2015

**Codice Fondo: IL2046                      Codice ISIN: LU0429746927**

**Denominazione: NN (L) US High Dividend X Cap EUR H i**

Dal 7 aprile 2015, il Consiglio di amministrazione della Società di gestione ha deciso di modificare la denominazione della Sicav da Ing (L) sicav a NN (L); Ridenominazione della Società di gestione in NN Investment Partners Luxembourg S.A. con sede 3, rue Jean Piret L-2350 Lussemburgo; ridenominazione del gestore delegato in NNIP Asset Management B.V. con sede 65 Schenkade, L'Aia 2595 AS, Paesi Bassi; ridenominazione del fondo in NN (L) US High Dividend - X Cap EUR (hedged i).

---

**NN (L)**

**Tipo di variazione: Ridenominazione della Sicav- Società di Gestione- Gestore delegato- Ridenominazione del Fondo**

Data variazione: 07/04/2015

**Codice Fondo: IL2039                      Codice ISIN: LU0121207376**

**Denominazione: NN (L) Utilities X Cap USD**

Dal 7 aprile 2015, il Consiglio di amministrazione della Società di gestione ha deciso di modificare la denominazione della Sicav da Ing (L) sicav a NN (L); Ridenominazione della Società di gestione in NN Investment Partners Luxembourg S.A. con sede 3, rue Jean Piret L-2350 Lussemburgo; ridenominazione del gestore delegato in NNIP Asset Management B.V. con sede 65 Schenkade, L'Aia 2595 AS, Paesi Bassi; ridenominazione del fondo in NN (L) Utilities - X Cap USD.

---

**NN (L)**

**Tipo di variazione: Ridenominazione della Sicav- Società di Gestione- Gestore delegato- Ridenominazione del Fondo**

Data variazione: 07/04/2015

**Codice Fondo: IL4014                      Codice ISIN: LU0546914242**

**Denominazione: NN (L) Asian Debt HC X Cap USD**

Dal 7 aprile 2015, il Consiglio di amministrazione della Società di gestione ha deciso di modificare la denominazione della Sicav da Ing (L) sicav a NN (L); Ridenominazione della Società di gestione in NN Investment Partners Luxembourg S.A. con sede 3, rue Jean Piret L-2350 Lussemburgo; ridenominazione del gestore delegato in NN Investment Partners (Singapore) Ltd con sede MBFC Tower 2 # 31-01, 10 Marina Boulevard 018983 Singapore; ridenominazione del fondo in NN (L) Asian Debt HC X Cap USD.

---

**NN (L)**

**Tipo di variazione: Ridenominazione della Sicav- Società di Gestione- Gestore delegato- Ridenominazione del Fondo**

Data variazione: 07/04/2015

**Codice Fondo: IL4015                      Codice ISIN: LU0546914838**

**Denominazione: NN (L) US Fixed Income X Cap USD**

Dal 7 aprile 2015, il Consiglio di amministrazione della Società di gestione ha deciso di modificare la denominazione della Sicav da Ing (L) sicav a NN (L); Ridenominazione della Società di gestione in NN Investment Partners Luxembourg S.A. con sede 3, rue Jean Piret L-2350 Lussemburgo; ridenominazione del gestore delegato in NNIP Asset Management B.V. con sede 65 Schenkade, L'Aia 2595 AS, Paesi Bassi; ridenominazione del fondo in NN (L) US Fixed Income - X Cap USD.

---

**NN (L)**

**Tipo di variazione: Ridenominazione della Sicav- Società di Gestione- Gestore delegato- Ridenominazione del Fondo**

Data variazione: 07/04/2015

**Codice Fondo: IL4016                      Codice ISIN: LU0546915215**

**Denominazione: NN (L) Em Mkt Dbt HC X Cap EUR H i**

Dal 7 aprile 2015, il Consiglio di amministrazione della Società di gestione ha deciso di modificare la denominazione della Sicav da Ing (L) sicav a NN (L); Ridenominazione della Società di gestione in NN Investment Partners Luxembourg S.A. con sede 3, rue Jean Piret L-2350 Lussemburgo; ridenominazione del gestore delegato in NNIP Asset Management B.V. con sede 65 Schenkade, L'Aia 2595 AS, Paesi Bassi; ridenominazione del fondo in NN (L) Emerging Markets Debt (Hard Currency) - X Cap EUR (hedged i).

---

**NN (L)**

**Tipo di variazione: Ridenominazione della Sicav- Società di Gestione- Gestore delegato- Ridenominazione del Fondo**

Data variazione: 07/04/2015

**Codice Fondo: IL4017                      Codice ISIN: LU0546918151**

**Denominazione: NN (L) Euro Fixed Income X Cap EUR**

Dal 7 aprile 2015, il Consiglio di amministrazione della Società di gestione ha deciso di modificare la denominazione della Sicav da Ing (L) sicav a NN (L); Ridenominazione della Società di gestione in NN Investment Partners Luxembourg S.A. con sede 3, rue Jean Piret L-2350 Lussemburgo; ridenominazione del gestore delegato in NNIP Asset Management B.V. con sede 65 Schenkade, L'Aia 2595 AS, Paesi Bassi; ridenominazione del fondo in NN (L) Euro Fixed Income - X Cap EUR.

---

**NN (L)**

**Tipo di variazione: Ridenominazione della Sicav- Società di Gestione- Ridenominazione del Fondo**

Data variazione: 07/04/2015

**Codice Fondo: IL4018                      Codice ISIN: LU0546920561**

**Denominazione: NN (L) US Credit X Cap USD**

Dal 7 aprile 2015, il Consiglio di amministrazione della Società di gestione ha deciso di modificare la denominazione della Sicav da Ing (L) sicav a NN (L); Ridenominazione della Società di gestione in NN Investment Partners Luxembourg S.A. con sede 3, rue Jean Piret L-2350 Lussemburgo; ridenominazione del gestore delegato in Voya Investment Management Co. LLC con sede 230 Park Avenue, 14th Floor New York, NY 10169, Stati Uniti d'America ; ridenominazione del fondo in NN (L) US Credit - X Cap USD.

---

**Schroder international selection fund**

**Tipo di variazione: Modifica della politica di investimento**

Data variazione: 09/03/2015

**Codice Fondo: SH4001                      Codice ISIN: LU0106250508**

**Denominazione: Schroder ISF Asian Bd Abs Ret A Acc**

Dal 9 marzo 2015 la politica di investimento viene modificata come segue: Il fondo mira a generare una crescita del capitale e reddito. "Rendimento assoluto" significa che il fondo punta a offrire un rendimento positivo su un periodo di 12 mesi in qualsiasi condizione di mercato, che tuttavia non può essere garantito, e il capitale dell'investitore è a rischio. Almeno due terzi del fondo (liquidità esclusa) saranno investiti in obbligazioni e valute. Le obbligazioni saranno emesse da governi, agenzie governative e società in Asia, Giappone escluso. Il fondo mira a sfruttare l'ampia gamma di opportunità di investimento in titoli a reddito fisso offerte dal mercato asiatico, allo scopo di generare rendimenti assoluti.

---

### **CS Investment Funds 13**

**Tipo di variazione: Ridenominazione della Sicav-Ridenominazione del comparto**

Data variazione: 17/02/2015

**Codice Fondo: CR2011                      Codice ISIN: LU0230918954**

**Denominazione: CSF (Lux) Commodity Index Plus USD I**

In data 17 febbraio 2015 il Consiglio di amministrazione ha deciso modificare la denominazione della Sicav Credit Suisse Fund (Lux) in CS Investment Funds 13. Ridenominazione del Fondo in Credit Suisse Fund (Lux) Commodity Index Plus I USD

---

### **Deutsche Invest I**

**Tipo di variazione: Modifica gestore delegato**

Data variazione: 16/03/2015

**Codice Fondo: DW2001                      Codice ISIN: LU0237014641**

**Denominazione: Deutsche Invest I New Resources LC**

Dal 16 marzo 2015 nomina del nuovo gestore delegato: Deutsche Asset & Wealth Management Investment GmbH.

---

### **Fidelity funds**

**Tipo di variazione: Modifica del gestore del fondo**

Data variazione: 01/04/2015

**Codice Fondo: FY2005                      Codice ISIN: LU0055114457**

**Denominazione: Fidelity Indonesia A-USD**

Dal 1° aprile 2015 Gillian Kwek assume la gestione del fondo Fidelity Indonesia A-USD

---

### **Pictet**

**Tipo di variazione: Ridenominazione Fondo - modifica della politica di investimento**

Data variazione: 28/04/2015

**Codice Fondo: PC2007                      Codice ISIN: LU0188501331**

**Denominazione: Pictet-Health R USD**

Dal 28 aprile 2015, il comparto viene ridenominato Pictet Health-R USD. Di seguito la nuova politica di investimento: La politica d'investimento del presente comparto consiste nella ricerca di una crescita del capitale investendo principalmente in azioni o titoli analoghi di società attive nei settori legati alla sanità. Il Comparto può investire in ogni paese (compresi i paesi emergenti). Il Comparto deterrà un portafoglio diversificato che sarà composto, in linea di principio, da titoli di società quotate. Tali titoli potranno essere, in particolare, azioni ordinarie, privilegiate, obbligazioni convertibili e, in misura minore, warrant su valori mobiliari e buoni di sottoscrizione. Inoltre, il Comparto potrà anche investire fino al 10% degli attivi netti, in OIC, nonché in altri comparti del Fondo, conformemente alle disposizioni dell'articolo 181 della Legge del 2010. Il comparto investirà non oltre il 10% dei suoi attivi in obbligazioni e altri titoli di credito (comprese obbligazioni convertibili e azioni privilegiate), strumenti del mercato monetario, strumenti derivati e/o prodotti

strutturati che hanno come sottostante o che offrono un'esposizione alle obbligazioni o altri titoli di credito e di tasso. Allo stesso modo, gli investimenti in OIC, aventi come obiettivo principale quello di investire negli attivi di cui sopra, rientrano anch'essi nel quadro di detto limite del 10%. Il Comparto ha altresì la facoltà di investire in prodotti strutturati quali, in particolare, obbligazioni o altri valori mobiliari il cui rendimento sia, ad esempio, collegato all'andamento di un indice, di valori mobiliari o di un paniere di valori mobiliari ovvero di un organismo d'investimento collettivo. Il Comparto può stipulare contratti di prestito di titoli al fine di aumentare il suo capitale o i suoi ricavi o al fine di ridurre i costi o i rischi. Il Comparto potrà utilizzare tecniche e strumenti derivati nel quadro di una gestione efficace, nei limiti previsti dalle restrizioni all'investimento".

---

### **BNP PARIBAS L1**

**Tipo di variazione: Modifica della politica di investimento**

Data variazione: 30/04/2015

**Codice Fondo: FO4002                  Codice ISIN: LU0011928255**

**Denominazione: BNPP L1 Bond World Plus C C**

Dal 30 aprile 2015 la politica di investimento viene modificata come segue: Il comparto globale non vincolato a reddito fisso mira a generare rendimenti attraverso la gestione attiva di un portafoglio mediante strategie quali la selezione delle emissioni, gestione del credito e del tasso d'interesse e gestione valutaria. Al fine di conseguire tali obiettivi il comparto può investire in strumenti di debito che includono, tra gli altri, titoli di Stato nazionali, titoli ed effetti sovranazionali (definiti come titoli emessi da organizzazioni internazionali, attraverso i quali gli stati membri vanno oltre i confini nazionali), ivi compreso il debito dei paesi emergenti, obbligazioni societarie, ivi comprese obbligazioni societarie ad alto rendimento, strumenti di cambio, strumenti del mercato monetario, strumenti finanziari derivati su tali tipologie di attività, liquidità accessoria e fino al 10% delle attività in OICVM od OIC.

---

### **Parvest**

**Tipo di variazione: Ridenominazione Fondo - modifica della politica di investimento**

Data variazione: 30/04/2015

**Codice Fondo: PR4009                  Codice ISIN: LU0012182399**

**Denominazione: Parvest Bond USD Short Duration C C**

Dal 30 aprile 2015 il comparto viene ridenominato Parvest Bond USD Short Duration C C la politica di investimento viene modificata come segue: Il comparto investe almeno 2/3 del proprio patrimonio in titoli di debito del Tesoro statunitense o notes, titoli di Stato sovrani, buoni e notes sovranazionali (definiti come titoli emessi da organizzazioni internazionali, tramite i quali gli stati membri superano i confini nazionali), titoli garantiti da ipoteca (di agenzia e non di agenzia), obbligazioni societarie (comprese obbligazioni societarie high yield), titoli garantiti da attivi e altri titoli di debito strutturato, strumenti del mercato monetario e depositi, nonché strumenti finanziari derivati su questo tipo di attivi.

---

### **Ubs (lux) equity fund**

**Tipo di variazione: Modifica della struttura delle commissioni del Fondo**

Data variazione: 30/04/2015

Dal 30 aprile 2015 la struttura delle commissioni del Fondo, descritta nel capitolo "Costi a carico del Fondo" del prospetto informativo, è modificata come di seguito indicato: 1. Per l'amministrazione, la gestione del portafoglio e l'eventuale distribuzione del Fondo, nonché per tutti i compiti svolti dalla banca depositaria quali la custodia e la supervisione del patrimonio del Fondo, la gestione del traffico dei pagamenti, e le altre mansioni indicate nel capitolo "Banca

depositaria e Agente principale di pagamento", la Società di gestione addebita al Fondo una commissione di gestione forfetaria massima sul valore patrimoniale netto della Società, come indicato di seguito. Tale commissione viene addebitata al patrimonio del Fondo pro rata temporis in occasione di ciascun calcolo del valore patrimoniale netto, e versata all'inizio di ciascun mese (commissione di gestione forfetaria massima). L'aliquota effettiva della commissione di gestione forfetaria massima è indicata di volta in volta nelle relazioni annuale e semestrale.

2. Di seguito sono elencate le commissioni e i costi accessori non inclusi nella commissione di gestione forfetaria massima, ma ugualmente a carico del patrimonio del Fondo:

a) tutti i costi accessori connessi alla gestione del patrimonio del Fondo e riguardanti, nello specifico, l'acquisto e la vendita degli investimenti (scarto denaro/lettera, le commissioni di intermediazione conformi al mercato, altre commissioni, imposte, ecc.). Di regola tali costi sono computati al momento dell'acquisto e della vendita degli investimenti. In deroga a quanto sopra, laddove i suddetti costi accessori connessi all'acquisto e alla vendita di investimenti insorgano nell'ambito dell'evasione delle domande di sottoscrizione e rimborso di quote, essi vengono coperti applicando il principio dello Swinging Single Pricing, come indicato nel capitolo "Valore patrimoniale netto, prezzo di emissione, rimborso e conversione";

b) oneri dovuti alle autorità di vigilanza per la costituzione, la modifica, la liquidazione e la fusione del Fondo, o altri eventuali esborsi a favore di tali autorità o delle borse in cui sono quotati i Comparti;

c) compenso della Società di revisione per la revisione annuale e per qualsiasi certificazione relativa a costituzioni, modifiche, liquidazione e fusioni effettuate nell'ambito del Fondo, e altri compensi dovuti alla Società di revisione per i servizi da essa forniti nell'ambito della gestione dei fondi, nei limiti consentiti dalla legge;

d) emolumenti percepiti dai consulenti legali e fiscali e dei notai in relazione a costituzioni, registrazioni nei paesi di distribuzione, modifiche, liquidazione e fusioni effettuate nell'ambito del Fondo, nonché per la cura generale degli interessi del Fondo e dei suoi investitori, salvo ove ciò sia esplicitamente vietato dalla legge;

e) costi connessi alla pubblicazione del valore patrimoniale netto del Fondo, unitamente ad ogni altro costo inerente all'elaborazione di comunicazioni agli investitori, inclusi quelli per le traduzioni;

f) costi relativi alla documentazione a carattere legale del Fondo (prospetti informativi, KIID, relazioni annuali e semestrali, e tutti gli altri documenti richiesti dalla legge nel paese di domiciliazione e in quelli di distribuzione);

g) costi connessi all'eventuale registrazione del Fondo presso un'autorità di vigilanza estera, e in particolare le commissioni applicate da tale autorità, i costi di traduzione, e le indennità versate ai rappresentanti o all'agente di pagamento esteri;

h) costi connessi all'esercizio dei diritti di voto o di credito da parte del Fondo, inclusi i compensi a consulenti esterni;

i) costi e compensi connessi alla proprietà intellettuale registrata a nome del Fondo o ai diritti di utilizzo del Fondo stesso;

j) tutti i costi connessi all'adozione di misure straordinarie da parte della Società di gestione, del gestore di portafoglio o della banca depositaria per tutelare gli interessi degli investitori;

k) nel caso di partecipazione ad azioni collettive nell'interesse degli investitori, la Società di gestione è autorizzata ad addebitare i relativi costi connessi a terzi (ad es. le spese legali e di deposito) al patrimonio del Fondo. Inoltre la Società di gestione può addebitare qualsiasi onere amministrativo, purché sia documentabile e venga indicato e computato nell'ambito della pubblicazione del TER (Total Expense Ratio) del Fondo.

3. La Società di gestione può corrispondere retrocessioni a titolo di remunerazione per l'attività di distribuzione del Fondo.

---



### Capital International Portfolios

**Tipo di variazione:** Modifica della politica di investimento

Data variazione: 13/04/2015

**Codice Fondo:** CI3001                      **Codice ISIN:** LU0302646574

**Denominazione:** Capital Group EmMkts Ttl Opps(LUX)B

Dal 15 aprile 2015 la politica di investimento viene modificata come segue: Il fondo mira a ottenere la crescita e la protezione del capitale nel lungo periodo. Il fondo investe principalmente in un'ampia gamma di titoli azionari, ibridi e obbligazionari ammessi alla quotazione ufficiale presso una borsa valori o negoziati in altri mercati regolamentati, emessi da soggetti dei mercati emergenti; in paesi con rating creditizio Ba o inferiore o BB o inferiore; in paesi che fanno parte, o hanno fatto parte negli ultimi cinque anni, di un programma del Fondo monetario internazionale (IMF); o in paesi che hanno passività pendenti nei confronti dell'IMF.

---

### Capital International Portfolios

**Tipo di variazione:** Modifica della politica di investimento

Data variazione: 13/04/2015

**Codice Fondo:** CI2003                      **Codice ISIN:** LU0157028266

**Denominazione:** Capital Group Eurp Gr & Inc (LUX) B

Dal 15 aprile 2015 la politica di investimento viene modificata come segue: Il fondo mira a conseguire la crescita del capitale e del reddito nel lungo periodo. Il fondo investe principalmente in azioni di società europee ammesse alla quotazione ufficiale presso una borsa o negoziate in un altro mercato regolamentato. Di norma investe in azioni di società di qualsiasi paese europeo. La gestione è basata sull'esame dei singoli titoli, senza riferimento alle ponderazioni di alcun indice, e privilegia l'investimento in società con un potenziale di crescita di capitale e reddito a lungo termine. Il fondo non effettua vendite allo scoperto. e non si avvale della leva finanziaria

---

### Dws investment s.a. (fondi dws di diritto lussemburghese)

**Tipo di variazione:** Modifica della società di gestione

Data variazione: 01/05/2015

**Codice Fondo:** DW2004                      **Codice ISIN:** LU0146864797

**Denominazione:** DWS Russia

Dal 1° maggio 2015 la Società di gestione DWS Investment S.A. ha modificato il proprio nome in "Deutsche Asset & Wealth Management Investment S.A.". .

---

### Dws investment s.a. (fondi dws di diritto lussemburghese)

**Tipo di variazione:** Modifica della società di gestione

Data variazione: 01/05/2015

**Codice Fondo:** DW4001                      **Codice ISIN:** LU0087412390

**Denominazione:** DWS Concept DJE Alpha Renten Global LC

Dal 1° maggio 2015 la Società di gestione DWS Investment S.A. ha modificato il proprio nome in "Deutsche Asset & Wealth Management Investment S.A.". .

---

### Invesco funds

**Tipo di variazione:** Modifica della politica di investimento

Data variazione: 19/05/2015

**Codice Fondo:** IV4003                      **Codice ISIN:** LU0102737144

**Denominazione:** Invesco Active Multi-Sector Crdt A

Dal 19 maggio 2015 , l'obiettivo e la politica d'investimento di Active Multi-Sector Credit Fund saranno chiariti in modo da specificare che il Comparto non manterrà titoli di debito con un rating di credito inferiore a B- attribuito dall'agenzia di rating Standard and Poor's o un rating equivalente (o, nel caso di titoli di debito privi di rating, un rating ritenuto equivalente) e che non manterrà titoli di debito cartolarizzati, quali titoli garantiti da attività, con un rating inferiore a investment grade.

---

#### Invesco funds

**Tipo di variazione: Modifica della politica di investimento**

Data variazione: 19/05/2015

**Codice Fondo: IV3001                      Codice ISIN: LU0432616737**

**Denominazione: Invesco Balanced-Risk Alloc A Acc**

Dal 19 maggio 2015 la politica di investimento del comparto, viene modificata come segue: Il Comparto mira a offrire un rendimento totale positivo nell'arco di un ciclo di mercato, con una correlazione da bassa a moderata rispetto agli indici dei mercati finanziari tradizionali. Il Comparto acquisirà esposizione a tre principali classi di attività: titoli azionari, titoli di debito e materie prime. L'esposizione acquisita dal Comparto ai sottosectori di ogni classe di attività sarà selezionata dal Consulente per gli investimenti in funzione del contesto di mercato prevalente in quel momento ed è soggetta a modifiche. Il Consulente per gli investimenti manterrà la piena discrezionalità relativamente agli investimenti del Comparto ha escluso l'agricoltura dalla classe di attività delle materie prime.

---

#### Fidelity funds

**Tipo di variazione: Modifica della denominazione e della politica di investimento**

Data variazione: 01/05/2015

**Codice Fondo: FY3005                      Codice ISIN: LU0267387685**

**Denominazione: Fidelity Global MA Tact Mod A Acc €**

Dal 1° maggio 2015 il comparto viene ridenominato Fidelity Funds - Global Multi Asset Tactical Moderate Fund A-Acc-EUR; dal 1° maggio l'obiettivo di investimento del comparto viene modificato come di seguito riportato: "Il comparto mira a ottenere un aumento moderato del capitale a lungo termine mediante investimenti in una serie di attività globali, fornendo esposizione a obbligazioni, titoli azionari, materie prime, immobili e liquidità. In condizioni di mercato normali, il comparto investirà non più del 65% del suo patrimonio totale in azioni".

---

#### Fidelity funds

**Tipo di variazione: Modifica della denominazione e della politica di investimento**

Data variazione: 01/05/2015

**Codice Fondo: FY3006                      Codice ISIN: LU0365262384**

**Denominazione: Fidelity Global MA Tact Mod A Acc € Hgd**

Dal 1° maggio 2015 il comparto viene ridenominato Fidelity Funds - Global Multi Asset Tactical Moderate Fund A-Acc-EUR; dal 1° maggio l'obiettivo di investimento del comparto viene modificato come di seguito riportato: "Il comparto mira a ottenere un aumento moderato del capitale a lungo termine mediante investimenti in una serie di attività globali, fornendo esposizione a obbligazioni, titoli azionari, materie prime, immobili e liquidità. In condizioni di mercato normali, il comparto investirà non più del 65% del suo patrimonio totale in azioni".

---

#### Fidelity funds

**Tipo di variazione: Modifica della denominazione e della politica di investimento**

Data variazione: 01/05/2015

**Codice Fondo: FY3004**

**Codice ISIN: LU0393653596**

**Denominazione: Fidelity Global MA Tact Dfsv A Hgd €**

Dal 1° maggio 2015 viene modificata la politica di investimento del comparto. Al momento il gestore del Comparto non si scosta in modo significativo dal mix di attivi strategici a lungo termine del Comparto, il che significa che è vincolato da linee guida interne nella sua capacità di investire in titoli caratterizzati da elevata convinzione. Il CdA ritiene che sia nel superiore interesse degli Azionisti che il gestore abbia una maggiore flessibilità in tal senso. È importante notare che il Comparto continuerà ad avere almeno il 65% dei suoi attivi investito in obbligazioni e liquidità, e che non verranno introdotti cambiamenti a livello degli obiettivi d'investimento. Attualmente il Comparto è sovrappeso strutturalmente verso le obbligazioni europee per quanto riguarda la parte a reddito fisso. Il CdA ritiene che il Comparto sarebbe posizionato in modo più opportuno per gli Azionisti se fosse eliminato tale sovrappeso regionale e venisse adottato un approccio agli investimenti più globale. Ne risulterà un Comparto maggiormente esposto a valute diverse dall'euro. L'attuale sovrappeso del Comparto verso l'Europa è dimostrato dal fatto che la Valuta di riferimento del Comparto è l'Euro. Per rispecchiare la natura più globale del Comparto ed allinearne ancora di più la valuta operativa alla denominazione degli investimenti del portafoglio sottostante, la Valuta di riferimento cambierà da Euro a Dollaro USA. La modifica della Valuta di riferimento del Comparto risponde ad un'esigenza di tipo operativo e non si prevede che possa influire sul risultato dell'investimento per gli Azionisti. Il Comparto continuerà ad offrire una serie di classi di Azioni denominate in Euro, comprese classi di azioni coperte in euro quotate in Euro.

Per rispecchiare il mix di investimenti globale e l'approccio più tattico del processo di gestione degli investimenti del Comparto, a partire dal 1° maggio 2015, il nome del Comparto verrà così modificato: Fidelity Funds - Global Multi Asset Tactical Defensive Fund A Hedged Acc EUR.

---

### **Fidelity funds**

**Tipo di variazione: Modifica della denominazione e della politica di investimento**

Data variazione: 01/05/2015

**Codice Fondo: FY3003**

**Codice ISIN: LU0393653166**

**Denominazione: Fidelity Global MA Tact Dfsv A Acc €**

Dal 1° maggio 2015 viene modificata la politica di investimento del comparto. Al momento il gestore del Comparto non si scosta in modo significativo dal mix di attivi strategici a lungo termine del Comparto, il che significa che è vincolato da linee guida interne nella sua capacità di investire in titoli caratterizzati da elevata convinzione. Il CdA ritiene che sia nel superiore interesse degli Azionisti che il gestore abbia una maggiore flessibilità in tal senso. È importante notare che il Comparto continuerà ad avere almeno il 65% dei suoi attivi investito in obbligazioni e liquidità, e che non verranno introdotti cambiamenti a livello degli obiettivi d'investimento. Attualmente il Comparto è sovrappeso strutturalmente verso le obbligazioni europee per quanto riguarda la parte a reddito fisso. Il CdA ritiene che il Comparto sarebbe posizionato in modo più opportuno per gli Azionisti se fosse eliminato tale sovrappeso regionale e venisse adottato un approccio agli investimenti più globale. Ne risulterà un Comparto maggiormente esposto a valute diverse dall'euro. L'attuale sovrappeso del Comparto verso l'Europa è dimostrato dal fatto che la Valuta di riferimento del Comparto è l'Euro. Per rispecchiare la natura più globale del Comparto ed allinearne ancora di più la valuta operativa alla denominazione degli investimenti del portafoglio sottostante, la Valuta di riferimento cambierà da Euro a Dollaro USA. La modifica della Valuta di riferimento del Comparto risponde ad un'esigenza di tipo operativo e non si prevede che possa influire sul risultato dell'investimento per gli Azionisti. Il

Comparto continuerà ad offrire una serie di classi di Azioni denominate in Euro, comprese classi di azioni coperte in euro quotate in Euro.

Per rispecchiare il mix di investimenti globale e l'approccio più tattico del processo di gestione degli investimenti del Comparto, a partire dal 1° maggio 2015, il nome del Comparto verrà così modificato: Fidelity Funds - Global Multi Asset Tactical Defensive Fund A Hedged Acc EUR.

---

### **DB Platinum**

**Tipo di variazione: Modifica della società di gestione**

Data variazione: 01/05/2015

**Codice Fondo: DP2001                      Codice ISIN: LU0419225080**

**Denominazione: DB Platinum CROCI Sectors I2C EUR**

Dal 1° maggio 2015 la Società di gestione DWS Investment S.A. ha modificato il proprio nome in "Deutsche Asset & Wealth Management Investment S.A.".

---

### **Lombard Odier Funds**

**Tipo di variazione: Modifica della politica di investimento**

Data variazione: 31/05/2015

**Codice Fondo: LO1001                      Codice ISIN: LU0428700727**

**Denominazione: LO Funds - Alternative Beta (EUR) P A**

Dal 31 maggio 2015, la politica d'investimento viene modificata per includere (i) gli indici della volatilità e creditizi tra le classi di attivi riconosciute e (ii) la menzione di un excess return swap non finanziato esposto alla performance di un paniere composto da varie classi di attivi tra cui tassi d'interesse, titoli di credito, valute, azioni e volatilità, come descritto in maggiore dettaglio nel prospetto informativo della Società.

---

### **Lombard Odier Funds**

**Tipo di variazione: Modifica della politica di investimento**

Data variazione: 31/05/2015

**Codice Fondo: LO1003                      Codice ISIN: LU0428698210**

**Denominazione: LO Funds - Tactical Alpha (EUR) I A**

Dal 31 maggio 2015, la politica d'investimento viene modificata per includere i tassi d'interesse tra le classi di attivi riconosciute e per indicare che il Comparto può essere investito interamente in Mercati emergenti. La politica d'investimento è altresì ampliata con riferimento all'obiettivo, alle strategie e alla costruzione del portafoglio del Comparto, nonché alla sua esposizione globale e all'effetto leva, per spiegare le circostanze del nuovo livello di effetto leva atteso (fissato al 2'000%)

---

### **Lombard Odier Funds**

**Tipo di variazione: Modifica della denominazione e della politica di investimento**

Data variazione: 31/05/2015

**Codice Fondo: LO3003                      Codice ISIN: LU0718509606**

**Denominazione: LO Funds - All Roads MltAst EUR PA**

Dal 31 maggio 2015, il nome del Comparto viene modificato in "LOF – All Roads Multi-Asset". La politica d'investimento viene modificata per (i) chiarire che il Comparto può essere investito interamente in Mercati emergenti e (ii) includere la menzione di un total return swap, avente quale sottostante il LOIM Commodity Index, che mira a rispecchiare la performance di diciotto materie prime appartenenti a quattro settori generali delle commodity, come descritto in maggiore dettaglio nel prospetto informativo della Società.

---

**Lombard Odier Funds**

**Tipo di variazione: Modifica della politica di investimento**

Data variazione: 31/05/2015

**Codice Fondo: LO2003                      Codice ISIN: LU0083363423**

**Denominazione: LO Funds - Technology (USD) P A**

Dal 31 maggio 2015, La politica d'investimento viene modificata per (i) includere il riferimento ai Mercati emergenti e delle valute dei Mercati emergenti e (ii) indicare che fino al 10% del Comparto può essere investito in Azioni A cinesi, che sono azioni emesse da società con sede nella Cina continentale negoziate su borse valori regolamentate ma disponibili per l'acquisto solo mediante determinate piattaforme di negoziazione (quale lo Stock Connect), come descritto in maggiore dettaglio nel Prospetto Informativo della Società.

---

**Fidelity funds**

**Tipo di variazione: Fusione per incorporazione decisa dalla Sicav**

Data variazione: 20/07/2015

**Codice Fondo: FY2011                      Codice ISIN: LU0083291335**

**Denominazione: Fidelity European Aggressive A**

Il Fondo viene eliminato dalla piattaforma di offerta dei Fondi sottoscrivibili in quanto sottoposto a processo di fusione. Old Mutual Wealth Italy effettua attività di salvaguardia del contratto sospendendo il Fondo in data 08 luglio 2015 e trasferendo in data 20 luglio 2015 le quote del Fondo in procinto di essere eliminato nel fondo sostituito FY2014 isin LU0119124781 Fidelity European Dynamic Grth A-EUR, considerato idoneo e coerente per caratteristiche gestionali e grado di rischio.

---

**Julius baer multibond**

**Tipo di variazione: Modifica denominazione Società di gestione**

Data variazione: 07/05/2015

**Codice Fondo: JB4002                      Codice ISIN: LU0012197231**

**Denominazione: JB BF Global Convert Bond EUR B**

Dal 7 maggio 2015 la società di gestione Swiss&Global Asset Management (Luxembourg) S.A. Viene ridenominata GAM (Luxembourg) S.A.

---

**Julius baer multibond**

**Tipo di variazione: Modifica denominazione Società di gestione**

Data variazione: 07/05/2015

**Codice Fondo: JB4003                      Codice ISIN: LU0012197074**

**Denominazione: JB BF Dollar Bond B**

Dal 7 maggio 2015 la società di gestione Swiss&Global Asset Management (Luxembourg) S.A. Viene ridenominata GAM (Luxembourg) S.A.

---

**Julius baer multibond**

**Tipo di variazione: Modifica denominazione Società di gestione**

Data variazione: 07/05/2015

**Codice Fondo: JB4005                      Codice ISIN: LU0081394404**

**Denominazione: JB BF Emerging (EUR)-EUR B**

Dal 7 maggio 2015 la società di gestione Swiss&Global Asset Management (Luxembourg) S.A. Viene ridenominata GAM (Luxembourg) S.A.

---

**Julius baer multibond**

**Tipo di variazione: Modifica denominazione Società di gestione**

Data variazione: 07/05/2015

**Codice Fondo: JB4006                      Codice ISIN: LU0081406000**

**Denominazione: JB BF Emerging (USD)-USD B**

Dal 7 maggio 2015 la società di gestione Swiss&Global Asset Management (Luxembourg) S.A. Viene ridenominata GAM (Luxembourg) S.A.

---

**Julius baer multibond**

**Tipo di variazione: Modifica denominazione Società di gestione**

Data variazione: 07/05/2015

**Codice Fondo: JB4007                      Codice ISIN: LU0100842615**

**Denominazione: JB BF Euro Government-EUR B**

Dal 7 maggio 2015 la società di gestione Swiss&Global Asset Management (Luxembourg) S.A. Viene ridenominata GAM (Luxembourg) S.A.

---

**Julius baer multibond**

**Tipo di variazione: Modifica denominazione Società di gestione**

Data variazione: 07/05/2015

**Codice Fondo: JB4009                      Codice ISIN: LU0012197660**

**Denominazione: JB BF Euro-EUR B**

Dal 7 maggio 2015 la società di gestione Swiss&Global Asset Management (Luxembourg) S.A. Viene ridenominata GAM (Luxembourg) S.A.

---

**Julius baer multibond**

**Tipo di variazione: Modifica denominazione Società di gestione**

Data variazione: 07/05/2015

**Codice Fondo: JB4011                      Codice ISIN: LU0012197827**

**Denominazione: JB BF Total Return-EUR B**

Dal 7 maggio 2015 la società di gestione Swiss&Global Asset Management (Luxembourg) S.A. Viene ridenominata GAM (Luxembourg) S.A.

---

**Julius baer multibond**

**Tipo di variazione: Modifica denominazione Società di gestione**

Data variazione: 07/05/2015

**Codice Fondo: JB4012                      Codice ISIN: LU0107852195**

**Denominazione: JB BF Local Emerging-USD B**

Dal 7 maggio 2015 la società di gestione Swiss&Global Asset Management (Luxembourg) S.A. Viene ridenominata GAM (Luxembourg) S.A.

---

**Julius baer multibond**

**Tipo di variazione: Modifica denominazione Società di gestione**

Data variazione: 07/05/2015

**Codice Fondo: JB4014                      Codice ISIN: LU0012197405**

**Denominazione: JB BF Swiss Franc-CHF B**

Dal 7 maggio 2015 la società di gestione Swiss&Global Asset Management (Luxembourg) S.A. Viene ridenominata GAM (Luxembourg) S.A.

---

**Julius baer multibond**

**Tipo di variazione: Modifica denominazione Società di gestione**

Data variazione: 07/05/2015

**Codice Fondo: JB4015                  Codice ISIN: LU0159196806**

**Denominazione: JB BF Credit Opportunities-EUR B**

Dal 7 maggio 2015 la società di gestione Swiss&Global Asset Management (Luxembourg) S.A. Viene ridenominata GAM (Luxembourg) S.A.

---

**Julius baer multibond**

**Tipo di variazione: Modifica denominazione Società di gestione**

Data variazione: 07/05/2015

**Codice Fondo: JB4016                  Codice ISIN: LU0186678784**

**Denominazione: JB BF Absolute Return-EUR B**

Dal 7 maggio 2015 la società di gestione Swiss&Global Asset Management (Luxembourg) S.A. Viene ridenominata GAM (Luxembourg) S.A.

---

**Julius baer multibond**

**Tipo di variazione: Modifica denominazione Società di gestione**

Data variazione: 07/05/2015

**Codice Fondo: JB4017                  Codice ISIN: LU0189453128**

**Denominazione: JB BF ABS-EUR B**

Dal 7 maggio 2015 la società di gestione Swiss&Global Asset Management (Luxembourg) S.A. Viene ridenominata GAM (Luxembourg) S.A.

---

**Julius baer multibond**

**Tipo di variazione: Modifica denominazione Società di gestione**

Data variazione: 07/05/2015

**Codice Fondo: JB4018                  Codice ISIN: LU0256048223**

**Denominazione: JB BF Absolute Ret PI-EUR B**

Dal 7 maggio 2015 la società di gestione Swiss&Global Asset Management (Luxembourg) S.A. Viene ridenominata GAM (Luxembourg) S.A.

---

**Julius baer multicash**

**Tipo di variazione: Modifica denominazione Società di gestione**

Data variazione: 07/05/2015

**Codice Fondo: JB5001                  Codice ISIN: LU0032254707**

**Denominazione: JB Multicash Money Market Dollar B**

Dal 7 maggio 2015 la società di gestione Swiss&Global Asset Management (Luxembourg) S.A. Viene ridenominata GAM (Luxembourg) S.A.

---

**Julius baer multicash**

**Tipo di variazione: Modifica denominazione Società di gestione**

Data variazione: 07/05/2015

**Codice Fondo: JB5002                  Codice ISIN: LU0032254962**

**Denominazione: JB Multicash Money Market Euro B**

Dal 7 maggio 2015 la società di gestione Swiss&Global Asset Management (Luxembourg) S.A. Viene ridenominata GAM (Luxembourg) S.A.

---

**Julius baer multicash**

**Tipo di variazione: Modifica denominazione Società di gestione**

Data variazione: 07/05/2015

**Codice Fondo: JB5003**      **Codice ISIN: LU0032254376**

**Denominazione: JB Multicash Money Market Sterling B**

Dal 7 maggio 2015 la società di gestione Swiss&Global Asset Management (Luxembourg) S.A. Viene ridenominata GAM (Luxembourg) S.A.

---

**Julius baer multicash**

**Tipo di variazione: Modifica denominazione Società di gestione**

Data variazione: 07/05/2015

**Codice Fondo: JB5004**      **Codice ISIN: LU0032254533**

**Denominazione: JB Multicash Money Market Swiss Franc B**

Dal 7 maggio 2015 la società di gestione Swiss&Global Asset Management (Luxembourg) S.A. Viene ridenominata GAM (Luxembourg) S.A.

---

**Julius Baer Multicooperation**

**Tipo di variazione: Modifica denominazione Società di gestione**

Data variazione: 07/05/2015

**Codice Fondo: JB2026**      **Codice ISIN: LU0984246958**

**Denominazione: JB Multicooperation Commodity B EUR**

Dal 7 maggio 2015 la società di gestione Swiss&Global Asset Management (Luxembourg) S.A. Viene ridenominata GAM (Luxembourg) S.A.

---

**Julius Baer Multipartner**

**Tipo di variazione: Modifica denominazione Società di gestione**

Data variazione: 07/05/2015

**Codice Fondo: SA2001**      **Codice ISIN: LU0175575991**

**Denominazione: RobecoSAM Smart Materials B EUR**

Dal 7 maggio 2015 la società di gestione Swiss&Global Asset Management (Luxembourg) S.A. Viene ridenominata GAM (Luxembourg) S.A.

---

**Julius Baer Multipartner**

**Tipo di variazione: Modifica denominazione Società di gestione**

Data variazione: 07/05/2015

**Codice Fondo: SA2003**      **Codice ISIN: LU0133061175**

**Denominazione: RobecoSAM Sustainable Water B EUR**

Dal 7 maggio 2015 la società di gestione Swiss&Global Asset Management (Luxembourg) S.A. Viene ridenominata GAM (Luxembourg) S.A.

---

**Julius baer multistock**

**Tipo di variazione: Modifica denominazione Società di gestione**

Data variazione: 07/05/2015

**Codice Fondo: JB2002**      **Codice ISIN: LU0122455214**

**Denominazione: JB EF Eastern Europe Focus-EUR B**

Dal 7 maggio 2015 la società di gestione Swiss&Global Asset Management (Luxembourg) S.A. Viene ridenominata GAM (Luxembourg) S.A.

---

**Julius baer multistock**

**Tipo di variazione: Modifica denominazione Società di gestione**

Data variazione: 07/05/2015



**Codice Fondo: JB2003**      **Codice ISIN: LU0100915437**

**Denominazione: JB EF Euroland Value-EUR B**

Dal 7 maggio 2015 la società di gestione Swiss&Global Asset Management (Luxembourg) S.A. Viene ridenominata GAM (Luxembourg) S.A.

---

**Julius baer multistock**

**Tipo di variazione: Modifica denominazione Società di gestione**

Data variazione: 07/05/2015

**Codice Fondo: JB2006**      **Codice ISIN: LU0026740844**

**Denominazione: JB EF Europe Focus-EUR B**

Dal 7 maggio 2015 la società di gestione Swiss&Global Asset Management (Luxembourg) S.A. Viene ridenominata GAM (Luxembourg) S.A.

---

**Julius baer multistock**

**Tipo di variazione: Modifica denominazione Società di gestione**

Data variazione: 07/05/2015

**Codice Fondo: JB2007**      **Codice ISIN: LU0048167497**

**Denominazione: JB EF German Value-EUR B**

Dal 7 maggio 2015 la società di gestione Swiss&Global Asset Management (Luxembourg) S.A. Viene ridenominata GAM (Luxembourg) S.A.

---

**Julius baer multistock**

**Tipo di variazione: Modifica denominazione Società di gestione**

Data variazione: 07/05/2015

**Codice Fondo: JB2009**      **Codice ISIN: LU0026742386**

**Denominazione: JB EF Global Equity Income-EUR B**

Dal 7 maggio 2015 la società di gestione Swiss&Global Asset Management (Luxembourg) S.A. Viene ridenominata GAM (Luxembourg) S.A.

---

**Julius baer multistock**

**Tipo di variazione: Modifica denominazione Società di gestione**

Data variazione: 07/05/2015

**Codice Fondo: JB2011**      **Codice ISIN: LU0044849320**

**Denominazione: JB EF Japan Stock-JPY B**

Dal 7 maggio 2015 la società di gestione Swiss&Global Asset Management (Luxembourg) S.A. Viene ridenominata GAM (Luxembourg) S.A.

---

**Julius baer multistock**

**Tipo di variazione: Modifica denominazione Società di gestione**

Data variazione: 07/05/2015

**Codice Fondo: JB2015**      **Codice ISIN: LU0091370840**

**Denominazione: JB EF Europe S&Mid Cap-EUR B**

Dal 7 maggio 2015 la società di gestione Swiss&Global Asset Management (Luxembourg) S.A. Viene ridenominata GAM (Luxembourg) S.A.

---

**Julius baer multistock**

**Tipo di variazione: Modifica denominazione Società di gestione**

Data variazione: 07/05/2015

**Codice Fondo: JB2018**      **Codice ISIN: LU0038279179**

**Denominazione: JB EF Swiss S&Mid Cap-CHF B**

Dal 7 maggio 2015 la società di gestione Swiss&Global Asset Management (Luxembourg) S.A. Viene ridenominata GAM (Luxembourg) S.A.

---

**Julius baer multistock**

**Tipo di variazione: Modifica denominazione Società di gestione**

Data variazione: 07/05/2015

**Codice Fondo: JB2020                      Codice ISIN: LU0026741651**

**Denominazione: JB EF Swiss-CHF B**

Dal 7 maggio 2015 la società di gestione Swiss&Global Asset Management (Luxembourg) S.A. Viene ridenominata GAM (Luxembourg) S.A.

---

**Julius baer multistock**

**Tipo di variazione: Modifica denominazione Società di gestione**

Data variazione: 07/05/2015

**Codice Fondo: JB2021                      Codice ISIN: LU0026741222**

**Denominazione: JB EF US Leading-USD B**

Dal 7 maggio 2015 la società di gestione Swiss&Global Asset Management (Luxembourg) S.A. Viene ridenominata GAM (Luxembourg) S.A.

---

**Julius baer multistock**

**Tipo di variazione: Modifica denominazione Società di gestione**

Data variazione: 07/05/2015

**Codice Fondo: JB2024                      Codice ISIN: LU0363641738**

**Denominazione: JB EF Energy Transition-EUR B**

Dal 7 maggio 2015 la società di gestione Swiss&Global Asset Management (Luxembourg) S.A. Viene ridenominata GAM (Luxembourg) S.A.

---

**Julius baer multistock**

**Tipo di variazione: Modifica denominazione Società di gestione**

Data variazione: 07/05/2015

**Codice Fondo: JB2025                      Codice ISIN: LU0329429897**

**Denominazione: JB EF Luxury Brands-EUR B**

Dal 7 maggio 2015 la società di gestione Swiss&Global Asset Management (Luxembourg) S.A. Viene ridenominata GAM (Luxembourg) S.A.

---

**Natixis Asset Management**

**Tipo di variazione: Ridenominazione del comparto**

Data variazione: 16/02/2015

**Codice Fondo: NT3001                      Codice ISIN: LU0935228261**

**Denominazione: Seeyond Multi Asset Consv Grw I/A EUR**

Dal 16 febbraio 2015 il comparto viene denominato Seeyond Multi Asset Conservative Growth Fund.

---

**Ubs (lux) equity fund**

**Tipo di variazione: Modifica della politica di investimento**

Data variazione: 24/07/2015

**Codice Fondo: UB2009                      Codice ISIN: LU0106959298**

**Denominazione: UBS (Lux) EF Asian Consum (USD) P**

Dal 24 luglio 2015 il comparto è autorizzato a investire, tramite l'Hong Kong-Shanghai Stock Connect ("Stock Connect"), in determinate azioni A cinesi autorizzate, avendovi accesso diretto. Stock Connect è un sistema di negoziazione e di compensazione sviluppato da Hong Kong Exchanges and Clearing Limited, da Shanghai Stock Exchange ("SSE") e da China Securities Depository and Clearing Corporation Limited per collegare i mercati azionari della Repubblica popolare cinese e di Hong Kong. Stock Connect comprende un Northbound Trading Link (per gli investitori in azioni A cinesi) che consente agli investitori di effettuare ordini di azioni ammesse quotate all'SSE via Order Routing all'SSE tramite i loro intermediari di borsa a Hong Kong e una società di servizi in titoli fondata da Stock Exchange of Hong Kong Limited.

---

**Axa rosenberg equity alpha trust**

**Tipo di variazione: Modifica gestore delegato**

Data variazione: 30/06/2015

**Codice Fondo: RO2008                      Codice ISIN: IE00B02YQR81**

**Denominazione: AXA Rosenberg US Equity Alpha B EUR Hdg**

Dal 30 giugno 2015 nomina del nuovo gestore delegato da AXA Rosenberg IM Ltd a AXA Investment Managers UK Ltd.

---

**Morgan stanley investment funds**

**Tipo di variazione: Modifica della politica di investimento**

Data variazione: 06/07/2015

**Codice Fondo: MS4019                      Codice ISIN: LU0694238766**

**Denominazione: MS INVF Global Fixed Income Opps A**

Dal 6 luglio 2015 viene modificata la politica d'investimento del Comparto, estendendo l'universo d'investimento del Comparto, in misura limitata, a partecipazioni in prestiti e cessioni di prestiti che si qualificano come strumenti del mercato monetario.

---

**Morgan stanley investment funds**

**Tipo di variazione: Modifica della politica di investimento**

**Codice Fondo: MS4006                      Codice ISIN: LU0073235904**

**Denominazione: MS INVF Short Maturity Euro Bd A**

Dal 6 luglio 2015 viene modificata la politica d'investimento del Comparto, estendendo l'universo d'investimento del Comparto, in misura limitata, a partecipazioni in prestiti e cessioni di prestiti che si qualificano come strumenti del mercato monetario.

---

**Morgan stanley investment funds**

**Tipo di variazione: Modifica della politica di investimento**

**Codice Fondo: MS4004                      Codice ISIN: LU0073255761**

**Denominazione: MS INVF European Curr H/Y Bond A**

Dal 6 luglio 2015 viene modificata la politica d'investimento del Comparto, estendendo l'universo d'investimento del Comparto, in misura limitata, a partecipazioni in prestiti e cessioni di prestiti che si qualificano come strumenti del mercato monetario.

---

**Morgan stanley investment funds**

**Tipo di variazione: Modifica della politica di investimento**

Data variazione: 06/07/2015

**Codice Fondo: MS4013                      Codice ISIN: LU0283960077**

**Denominazione: MS INVF Emerg Mkts Domestic Debt A**

Dal 6 luglio 2015 viene modificata la politica d'investimento del Comparto, estendendo l'universo d'investimento del Comparto, in misura limitata, a partecipazioni in prestiti e cessioni di prestiti che si qualificano come strumenti del mercato monetario.

---

**Morgan stanley investment funds**

**Tipo di variazione: Modifica della politica di investimento**

Data variazione: 06/07/2015

**Codice Fondo: MS4017                      Codice ISIN: LU0603408039**

**Denominazione: MS INVF Emerging Markets Corp Debt A**

Dal 6 luglio 2015 viene modificata la politica d'investimento del Comparto, estendendo l'universo d'investimento del Comparto, in misura limitata, a partecipazioni in prestiti e cessioni di prestiti che si qualificano come strumenti del mercato monetario.

---

**Morgan stanley investment funds**

**Tipo di variazione: Modifica della politica di investimento**

Data variazione: 06/07/2015

**Codice Fondo: MS4003                      Codice ISIN: LU0073234253**

**Denominazione: MS INVF Euro Strategic Bond A**

Dal 6 luglio 2015 viene modificata la politica d'investimento del Comparto, estendendo l'universo d'investimento del Comparto, in misura limitata, a partecipazioni in prestiti e cessioni di prestiti che si qualificano come strumenti del mercato monetario.

---

**Morgan stanley investment funds**

**Tipo di variazione: Modifica della politica di investimento**

Data variazione: 06/07/2015

**Codice Fondo: MS4015                      Codice ISIN: LU0518379325**

**Denominazione: MS INVF Euro Strategic Bond AD**

Dal 6 luglio 2015 viene modificata la politica d'investimento del Comparto, estendendo l'universo d'investimento del Comparto, in misura limitata, a partecipazioni in prestiti e cessioni di prestiti che si qualificano come strumenti del mercato monetario.

---

**Jpmorgan funds**

**Tipo di variazione: Modifica della denominazione e della politica di investimento**

Data variazione: 30/09/2015

**Codice Fondo: FF2038                      Codice ISIN: LU0210529144**

**Denominazione: JPM Eastern Europe Eq A (acc) EUR**

Dal 30 settembre 2015 il comparto viene ridenominato JPMorgan Funds - Emerging Europe Equity Fund A (acc) eur; la politica di investimento viene modificata come di seguito riportato: Obiettivo di investimento Offrire la crescita del capitale nel lungo periodo investendo principalmente in società dei paesi emergenti europei, inclusa la Russia (i "Paesi emergenti europei"). Almeno il 67% degli attivi del Comparto (ad esclusione della liquidità e di strumenti equivalenti) sarà investito in titoli azionari emessi da società aventi sede o che svolgono la parte preponderante della propria attività economica in un Paese emergente europeo.

---

**Jpmorgan funds**

**Tipo di variazione: Modifica della denominazione e della politica di investimento**

Data variazione: 30/09/2015

**Codice Fondo: FF2007                      Codice ISIN: LU0051759099**

**Denominazione: JPM Eastern Europe Eq A (dist) EUR**

Dal 30 settembre 2015 il comparto viene ridenominato JPMorgan Funds - Emerging Europe Equity Fund A (dist) eur; la politica di investimento viene modificata come di seguito riportato: Obiettivo di investimento Offrire la crescita del capitale nel lungo periodo investendo principalmente in società dei paesi emergenti europei, inclusa la Russia (i "Paesi emergenti europei"). Almeno il 67% degli attivi del Comparto (ad esclusione della liquidità e di strumenti equivalenti) sarà investito in titoli azionari emessi da società aventi sede o che svolgono la parte preponderante della propria attività economica in un Paese emergente europeo.

---

### Jpmorgan funds

#### **Tipo di variazione: Modifica degli Oneri Amministrativi e di Esercizio**

Data variazione: 01/07/2015

Dal 1° luglio 2015 gli Oneri Amministrativi e di esercizio vengono modificati come di seguito riportato: Il Fondo si fa carico di tutti gli oneri amministrativi e di esercizio ordinari (gli "Oneri Amministrativi e di Esercizio"), al fine di coprire tutti i costi, gli oneri, le commissioni e le altre spese, fissi e variabili, di volta in volta sostenuti nella gestione e nell'amministrazione del Fondo. Per ogni Classe di Azioni gli Oneri Amministrativi e di Esercizio sono limitati alla percentuale massima stabilita nel Prospetto Informativo della Società di Gestione. Gli Oneri Amministrativi e di Esercizio sono calcolati come percentuale degli attivi netti medi giornalieri di ciascun Comparto o di ciascuna Classe di Azioni, maturano giornalmente, sono dovuti mensilmente in via posticipata e non supereranno la percentuale massima specificata nel Prospetto Informativo della Società di gestione.

Gli Oneri Amministrativi e di Esercizio coprono:

a. Una "Commissione di servizio" corrisposta alla Società di gestione per i servizi che quest'ultima fornisce al Fondo. La Commissione di servizio verrà rivista con cadenza annuale e non supererà lo 0,15% annuo.

b. Le spese direttamente sostenute dal Fondo ("Costi Diretti") e le spese direttamente sostenute dalla Società di gestione per conto del Fondo ("Costi indiretti"):

i. I Costi Diretti comprendono, a titolo meramente esemplificativo, le commissioni dovute alla Banca Depositaria, gli onorari e le spese di revisione, la taxe d'abonnement lussemburghese, gli emolumenti degli Amministratori (non dovuti a quegli Amministratori che sono anche amministratori o dipendenti di JPMorgan Chase & Co.) e le ragionevoli spese vive sostenute da questi ultimi.

ii. I Costi Indiretti comprendono, a titolo meramente esemplificativo, le spese di costituzione, registrazione e organizzazione; gli oneri relativi alla contabilità del fondo e i servizi amministrativi; le commissioni per i servizi di registrazione e di trasferimento; le spese per i servizi del Rappresentante Amministrativo e del Rappresentante Domiciliatario; le commissioni dovute agli agenti pagatori / rappresentanti e le ragionevoli spese vive sostenute da questi ultimi; gli onorari e le spese legali; le spese di registrazione, iscrizione a listino e quotazione, compresi i costi di traduzione; i costi relativi alla pubblicazione dei prezzi delle Azioni e alla distribuzione a mezzo posta, telefono, fax o altro sistema di comunicazione elettronico; e le spese e i costi relativi alla preparazione, alla stampa e alla distribuzione del Prospetto, dei Documenti Contenenti le Informazioni Chiave per gli Investitori e di ogni altro documento di offerta, relazione finanziaria e altra documentazione messa a disposizione degli Azionisti.

La Società di gestione si fa carico degli Oneri Amministrativi e di Esercizio eccedenti la percentuale massima specificata nella "Appendice III - Informazioni sui Comparti". A propria discrezione, la Società di Gestione può, su base temporanea, sostenere i Costi Diretti e/o Indiretti per conto di un Comparto e/o rinunciare alla totalità o a una quota della Commissione di Servizio. Gli Oneri Amministrativi e di Esercizio non includono le Commissioni di Transazione e gli Oneri Straordinari sopra definiti. I costi relativi alla costituzione di nuovi Comparti possono essere

ammortizzati nell'arco di un periodo non superiore a cinque anni, come consentito dalla Legge lussemburghese.

---

**Jpmorgan investment funds**

**Tipo di variazione: Modifica degli Oneri Amministrativi e di Esercizio**

Data variazione: 01/07/2015

Dal 1° luglio 2015 gli Oneri Amministrativi e fdi esercizio vengono modificati come di seguito riportato:

Il Fondo si fa carico di tutti gli oneri amministrativi e di esercizio ordinari secondo le percentuali indicate nel Prospetto Informativo della Società di gestione, al fine di coprire tutti i costi, gli oneri, le commissioni e le altre spese, fissi e variabili, di volta in volta sostenuti nella gestione e nell'amministrazione del Fondo. Per ogni Classe di Azioni gli Oneri Amministrativi e di Esercizio sono limitati alla percentuale massima stabilita nel prospetto Informativo della Società di Gestione. La Società di gestione si fa

carico degli Oneri Amministrativi e di Esercizio eccedenti la percentuale massima specificata nel prospetto Informativo della Società di gestione. A propria discrezione, la Società di Gestione può, su base temporanea, sostenere i Costi Diretti e/o Indiretti per conto di un Comparto e/o rinunciare alla totalità o a una quota della Commissione di Servizio. Gli Oneri Amministrativi e di Esercizio sono calcolati come percentuale degli attivi netti medi giornalieri di ciascun Comparto o di ciascuna Classe di Azioni, Maturano giornalmente, sono dovuti mensilmente in via posticipata e non supereranno la percentuale massima specificata nella pertinente sezione del prospetto Informativo della Società di gestione.

a. Una "Commissione di servizio" corrisposta alla Società di gestione per i servizi che quest'ultima fornisce al Fondo. La Commissione di servizio verrà rivista con cadenza annuale e non supererà lo 0,15% annuo.

b. Le spese direttamente sostenute dal Fondo ("Costi Diretti") e le spese direttamente sostenute dalla Società di gestione per conto del Fondo ("Costi indiretti"):

i. i Costi Diretti comprendono, a titolo meramente esemplificativo, le commissioni dovute alla Banca Depositaria, gli onorari e le spese di revisione, la *taxe d'abonnement* lussemburghese, gli emolumenti degli Amministratori (non dovuti a quegli Amministratori che sono anche amministratori o dipendenti di JPMorgan Chase & Co.) e le ragionevoli spese vive sostenute da questi ultimi.

ii. I Costi Indiretti comprendono, a titolo meramente esemplificativo, le spese di costituzione, registrazione e organizzazione; gli oneri relativi alla contabilità del fondo e i servizi amministrativi; le commissioni per i servizi di registrazione e di trasferimento; le spese per i servizi del Rappresentante Amministrativo e del Rappresentante Domiciliatario; le commissioni dovute agli agenti pagatori / rappresentanti e le ragionevoli spese vive sostenute da questi ultimi; gli onorari e le spese legali; le spese di registrazione, iscrizione a listino e quotazione, compresi i costi di traduzione; i costi relativi alla pubblicazione dei prezzi delle Azioni e alla distribuzione a mezzo posta, telefono, fax o altro sistema di comunicazione elettronico; e le spese e i costi relativi alla preparazione, alla stampa e alla distribuzione del Prospetto, dei Documenti Contenenti le Informazioni Chiave per gli Investitori e di ogni altro documento di offerta, relazione finanziaria e altra documentazione messa a disposizione degli Azionisti.

Gli Oneri Amministrativi e di Esercizio non comprendono le Spese di Transazione e gli Oneri Straordinari (come di seguito definiti). I costi relativi alla costituzione del Fondo e alla creazione di nuovi Comparti possono essere capitalizzati e ammortizzati nell'arco di un periodo non superiore a cinque anni, come consentito dalla Legge lussemburghese.

---

**Schroder international selection fund**

**Tipo di variazione: Modifica della politica di investimento**

Data variazione: 31/07/2015

**Codice Fondo: SH2037                      Codice ISIN: LU0319791538**

**Denominazione: Schroder ISF European Dividend Max A**

Dal 31 luglio 2015 viene modificata la politica d'investimento del Comparto come di seguito riportato: Il fondo mira a generare reddito e crescita del capitale. Il fondo mira a realizzare un rendimento dell'8% annuo, tuttavia questo risultato non è garantito e può variare in base alle condizioni di mercato. Almeno due terzi del fondo (liquidità esclusa) saranno investiti in azioni di società europee selezionate per il loro elevato reddito da dividendi, per il potenziale di crescita e per la capacità di generare reddito a lungo termine. Almeno il 75% del fondo sarà investito in azioni di società costituite nello Spazio Economico Europeo, senza alcun orientamento specifico in termini di settori o di dimensioni delle società. Il fondo genera il proprio reddito da due fonti: i dividendi e la liquidità ottenuta dalla vendita di parte della potenziale crescita di capitale sulle azioni detenute. Il fondo può investire anche in altri strumenti finanziari e detenere liquidità. Inoltre, gli strumenti derivati saranno utilizzati per realizzare l'obiettivo di investimento, ridurre il rischio o per gestire il fondo in modo più efficiente.

---

**Schroder international selection fund**

**Tipo di variazione: Modifica della politica di investimento**

Data variazione: 31/07/2015

**Codice Fondo: SH2038                      Codice ISIN: LU0562313402**

**Denominazione: Schroder ISF Frontier Markets Eq A**

Dal 31 luglio 2015 viene modificata la politica d'investimento del Comparto come di seguito riportato: Il fondo mira a generare reddito e crescita del capitale. Il fondo mira a realizzare un rendimento dell'8% annuo, tuttavia questo risultato non è garantito e può variare in base alle condizioni di mercato. Almeno due terzi del fondo (liquidità esclusa) saranno investiti in azioni di società di tutto il mondo, selezionate per il loro elevato reddito da dividendi, per il potenziale di crescita e la capacità di generare reddito a lungo termine. Il fondo, che non ha alcun orientamento specifico in termini di settori o di dimensioni delle società, genera il proprio reddito su due fronti: i dividendi e la liquidità. Quest'ultima è ottenuta dalla vendita di una parte del potenziale aumento di capitale delle azioni detenute. Il fondo può investire anche in altri strumenti finanziari e detenere liquidità. Inoltre gli strumenti derivati possono essere utilizzati per realizzare l'obiettivo di investimento, ridurre il rischio o per gestire il fondo in modo più efficiente.

---

**Ubam**

**Tipo di variazione: Modifica della politica di investimento**

Data variazione: 20/08/2015

**Codice Fondo: UM4001                      Codice ISIN: LU0500231765**

**Denominazione: UBAM Euro 10-40 Convertible Bd R EUR**

Dal 20 agosto 2015 viene modificata la politica di investimento del comparto con l'aggiunta della seguente sezione: "Il fondo può inoltre investire in qualsiasi titolo finanziario o strumento del mercato monetario idoneo negoziato su un mercato regolamentato o altro mercato regolamentato ubicato in uno Stato dell'UE o in uno Stato aderente all'accordo dello Spazio economico europeo, oppure quotato ufficialmente su mercato di titoli di un paese diverso dall'Unione europea o dello Spazio economico europeo ovvero negoziato su un altro mercato di un paese terzo. Il fondo è autorizzato a investire in titoli obbligatoriamente convertibili."

---

### **Oddo Asset Management**

**Tipo di variazione:** Ridenominazione del comparto

Data variazione: 31/08/2015

**Codice Fondo:** OR4001      **Codice ISIN:** FR0007022330

**Denominazione:** Oddo Obligations Optimum CR-EUR

Dal 31 agosto 2015 il comparto viene denominato Oddo Obligations Optimum CI-EUR.

---

### **Dnca Invest**

**Tipo di variazione:** Sospensione del Fondo in seguito al raggiungimento dei limiti di capacità e introduzione delle commissioni di ingresso.

Data variazione: 15/09/2015

**Codice Fondo:** LN1001      **Codice ISIN:** LU0462973347

**Denominazione:** DNCA Invest Miura B EUR

In data 15 settembre 2015, il fondo viene sospeso alle sottoscrizioni per raggiungimento limiti capacità e introduzione di commissioni di ingresso. Old Mutual Wealth Italy, attiva attività di salvaguardia del contratto, sospendendo il fondo in data 11 settembre 2015. Nel caso di richieste di sottoscrizione sullo stesso successive al 11 settembre 2015, Old Mutual Wealth Italy provvederà ad investire in via automatica la percentuale di premio destinata a LN1001 isin LU0462973347 DNCA Invest Miura B EUR direttamente nel fondo DN1001 isin LU0641745921 DNCA Invest Miura A EUR, considerato idoneo e coerente per caratteristiche gestionali e grado di rischio.

---

### **Nordea**

**Tipo di variazione:** Il Fondo viene definitivamente eliminato dalla piattaforma di offerta dei comparti sottoscrivibili

Data variazione: 13/11/2015

**Codice Fondo:** ND4003      **Codice ISIN:** LU0634509953

**Denominazione:** Nordea-1 European Low CDS Gov Bd BP EUR

In data 13 novembre 2015, ai sensi e secondo le modalità previste dalle Condizioni di Contratto, Old Mutual Wealth Italy provvederà ad eliminare dalla gamma dei fondi esterni disponibili per il prodotto da Lei sottoscritto il fondo indicato nella denominazione. In questa data, qualora sul fondo siano presenti posizioni, La Compagnia disinvestirà tutte le quote del fondo in fase di eliminazione e ne reinvestirà contestualmente il contovalore, senza alcun costo, in un altro fondo esterno della medesima categoria.

---

### **Schroder international selection fund**

**Tipo di variazione:** Il Fondo viene definitivamente eliminato dalla piattaforma di offerta dei comparti sottoscrivibili

Data variazione: 13/11/2015

**Codice Fondo:** SH4002      **Codice ISIN:** LU0106253197

**Denominazione:** Schroder ISF EMMA Dbt AbsRet A Acc

In data 13 novembre 2015, ai sensi e secondo le modalità previste dalle Condizioni di Contratto, Old Mutual Wealth Italy provvederà ad eliminare dalla gamma dei fondi esterni disponibili per il prodotto da Lei sottoscritto il fondo indicato nella denominazione. In questa data, qualora sul fondo siano presenti posizioni, La Compagnia disinvestirà tutte le quote del fondo in fase di eliminazione e ne reinvestirà contestualmente il contovalore, senza alcun costo, in un altro fondo esterno della medesima categoria.

---

### **Invesco funds**



**Tipo di variazione: Il Fondo viene definitivamente eliminato dalla piattaforma di offerta dei comparti sottoscrivibili**

Data variazione: 13/11/2015

**Codice Fondo: IV2015                    Codice ISIN: LU0243955886**

**Denominazione: Invesco Asia Infrastructure A Acc**

In data 13 novembre 2015, ai sensi e secondo le modalità previste dalle Condizioni di Contratto, Old Mutual Wealth Italy provvederà ad eliminare dalla gamma dei fondi esterni disponibili per il prodotto da Lei sottoscritto il fondo indicato nella denominazione. In questa data, qualora sul fondo siano presenti posizioni, La Compagnia disinvestirà tutte le quote del fondo in fase di eliminazione e ne reinvestirà contestualmente il contovalore, senza alcun costo, in un altro fondo esterno della medesima categoria.

---

**Ubs (lux) equity fund**

**Tipo di variazione: Fusione per incorporazione decisa dalla Sicav**

Data variazione: 28/10/2015

**Codice Fondo: UB2007                    Codice ISIN: LU0085870607**

**Denominazione: UBS (Lux) EF Taiwan (USD) P**

Il Fondo viene eliminato dalla piattaforma di offerta dei Fondi sottoscrivibili in quanto sottoposto a processo di fusione. La Società di gestione ha inoltre deciso la sospensione del fondo. Old Mutual Wealth Italy effettua attività di salvaguardia del contratto sospendendo il Fondo in data 21 settembre 2015 e trasferendo in data 3 ottobre 2015 le quote del Fondo in procinto di essere eliminato nel fondo sostituito SH2031 isin LU0270814014 Schroder ISF Taiwanese Equity A, considerato idoneo e coerente per caratteristiche gestionali e grado di rischio.

---

**Schroder international selection fund**

**Tipo di variazione: Modifica della politica di investimento**

Data variazione: 18/09/2015

**Codice Fondo: SH2009                    Codice ISIN: LU0106259558**

**Denominazione: Schroder ISF Asian Opp A Acc**

Dal 18 settembre 2015 viene modificata la politica d'investimento del Comparto come di seguito riportato: Il fondo punta a generare crescita di capitale investendo in titoli correlati alle azioni di società asiatiche (Giappone escluso). Almeno due terzi degli attivi del fondo (liquidità esclusa) saranno investiti in azioni di società asiatiche (Giappone escluso). Il fondo può investire direttamente in azioni B e H cinesi e fino a un massimo del 10% degli attivi in azioni A attraverso il Shanghai-Hong Kong

Stock Connect. Il fondo non ha alcun orientamento specifico in termini di settori o di dimensioni delle società. Il fondo può investire in strumenti derivati per cercare di ridurre il rischio o per una gestione più efficiente. Il fondo può anche detenere liquidità.

---

**Invesco funds**

**Tipo di variazione: Aggiornamento del Team di Gestione**

Data variazione: 10/05/2015

**Codice Fondo: IV3002                    :**

Dal 10 luglio 2015 Ken Hu entrerà a far parte del Team di Gestione.

---

**Invesco funds**

**Tipo di variazione: Aggiornamento del Team di Gestione**

Data variazione: 31/07/2015

**Codice Fondo: IV4006**                      **Codice ISIN: LU0534239909**

**Denominazione: Invesco Global Total Ret (EUR) Bd A Acc**

Dal 31 luglio 2015 Jack Parker entrerà a far parte del Team di Gestione.

---

**Eurizon capital sgr s.p.a**

**Tipo di variazione: Modifica della politica di investimento**

Data variazione: 02/05/2014

**Codice Fondo: IN3001**                      **Codice ISIN: IT0000380300**

**Denominazione: Eurizon Bilanciato Euro Multimanager**

Dal 02/05/2014 il fondo viene riconfigurato da "non armonizzato" ad "armonizzato"; in particolare, viene eliminata la possibilità di investire in fondi speculativi italiani o esteri.

---

**Candriam Long Short Credit**

**Tipo di variazione: Sospensione del Fondo in seguito al raggiungimento dei limiti di capacità e introduzione delle commissioni di ingresso.**

Data variazione: 26/10/2015

**Codice Fondo: DE1002**                      **Codice ISIN: FR0010760694**

**Denominazione: Candriam Long Short Credit Classique**

In data 26 ottobre 2015, il fondo viene sospeso alle sottoscrizioni per raggiungimento limiti capacità e introduzione commissioni di ingresso. Old Mutual Wealth, attiva attività di salvaguardia del contratto, sospendendo il fondo in data 26 ottobre 2015. Nel caso di richieste di sottoscrizione sullo stesso successive al 26 ottobre 2015, Old Mutual Wealth provvederà ad investire in via automatica la percentuale di premio destinata a DE1002 FR0010760694 Candriam Long Short Credit Classique direttamente nel fondo TH4002 GB00B3L0ZS29 Threadneedle Credit Opp Retl Grs, considerato idoneo e coerente per caratteristiche gestionali e grado di rischio.

---

**Julius baer multibond**

**Tipo di variazione: Fusione per incorporazione decisa dalla Sicav**

Data variazione: 26/11/2015

**Codice Fondo: JB4005**                      **Codice ISIN: LU0081394404**

**Denominazione: JB BF Emerging (EUR)-EUR B**

In data 13 novembre 2015, Il Fondo viene eliminato dalla piattaforma di offerta dei Fondi sottoscrivibili in quanto sottoposto a processo di fusione. Old Mutual Wealth Italy effettua attività di salvaguardia del contratto sospendendo il Fondo in data 6 novembre 2015 e trasferendo in data 13 novembre 2015 le quote del Fondo in procinto di essere eliminato nel fondo sostituito IM4011 isin IT0001214201 Eurizon Obbligazioni Emergenti, considerato idoneo e coerente per caratteristiche gestionali e grado di rischio.

---

**Fidelity funds**

**Tipo di variazione: Sospensione del Fondo in seguito al raggiungimento dei limiti di capacità**

Data variazione: 16/11/2015

**Codice Fondo: FY2031**                      **Codice ISIN: LU0048581077**

**Denominazione: Fidelity Iberia A-EUR**

In data 16 novembre 2015, il fondo viene sospeso dalla Società di Gestione alle sottoscrizioni per raggiungimento limiti capacità. Old Mutual Wealth, attiva attività di salvaguardia del contratto, sospendendo il fondo in data 6 novembre 2015. Nel caso di richieste di sottoscrizione sullo stesso successive al 6 novembre 2015, Old Mutual Wealth provvederà ad investire in via automatica la percentuale di premio destinata a FY2031 LU0048581077 Fidelity Iberia A-EUR direttamente nel

fondo SH2002 LU0106235293 Schroder ISF Euro Equity A Acc , considerato idoneo e coerente per caratteristiche gestionali e grado di rischio.

---

**Schroder international selection fund**

**Tipo di variazione: Ridenominazione del comparto**

Data variazione: 02/11/2015

**Codice Fondo: SH4010                      Codice ISIN: LU0107768052**

**Denominazione: Schroder ISF Wealth Preservat € A Acc**

Dal 2 novembre 2015 il comparto viene denominato Schroder International Selection Fund – Wealth Preservation

---

**Kairos International Sicav**

**Tipo di variazione: Modifica della politica di investimento**

Data variazione: 16/11/2015

**Codice Fondo: KA1005                      Codice ISIN: LU0553116418**

**Denominazione: Kairos Intl Selection P EUR**

Dal 16 novembre 2015 la politica di investimento viene modificata al fine di eliminare il limite minimo del 50% relativo all'investimento in società a capitalizzazione medio-alta (oltre i 2 miliardi di euro). Di conseguenza,

Gli strumenti finanziari in cui investire saranno selezionati come segue: - la ripartizione tra settori potrà variare sostanzialmente da periodo a periodo; i titoli corporate (comprese azioni, obbligazioni e altri titoli) saranno emessi da emittenti appartenenti a qualsiasi settore economico. - i titoli obbligazionari saranno di qualunque durata finanziaria e saranno emessi da stati sovrani, entità sopranazionali, emittenti corporate, società veicolo (special purpose vehicle) od altri soggetti giuridici residenti nei paesi dell'OCSE od altri paesi, senza limitazione per quanto riguarda la scelta della valuta di riferimento. Tali titoli potranno anche essere privi di rating e potranno essere non-investment grade.

---

**Hsbc global investment fund**

**Tipo di variazione: Modifica gestore delegato**

Data variazione: 27/11/2015

**Codice Fondo: HS2001                      Codice ISIN: LU0196696453**

**Denominazione: HSBC GIF Brazil Equity AC**

Dal 27 novembre nomina del nuovo gestore delegato: HSBC Global Asset Management (UK) Limited 8 Canada Square London E14 5HQ United Kingdom

---

**Hsbc global investment fund**

**Tipo di variazione: Modifica gestore delegato**

Data variazione: 27/11/2015

**Codice Fondo: HS2006                      Codice ISIN: LU0254985343**

**Denominazione: HSBC GIF Latin American Equity M1C**

Dal 27 novembre nomina del nuovo gestore delegato: HSBC Global Asset Management (UK) Limited 8 Canada Square London E14 5HQ United Kingdom

---

**M&G Investment Funds**

**Tipo di variazione: Ridenominazione del comparto**

Data variazione: 06/11/2015

**Codice Fondo: MG2003                      Codice ISIN: GB00B23X9910**

**Denominazione: M&G UK Growth Euro A**

Dal 6 novembre 2015 il comparto viene denominato M&G UK Growth Euro A

---

**Morgan stanley investment funds**

**Tipo di variazione:** Sospensione del comparto in seguito al raggiungimento dei limiti di capacità.

Data variazione: 31/10/2012

**Codice Fondo:** MS2021      **Codice ISIN:** LU0119620416

**Denominazione:** MS INVF Global Brands A

In data 31 ottobre 2012, La Sicav ha deciso di sospendere il Fondo a seguito del raggiungimento dei limiti di capacità. Skandia vita, attiva attività di salvaguardia del contratto, sospendendo il fondo in data 26 ottobre 2012. Nel caso di richieste di sottoscrizione sullo stesso successive al 26 ottobre 2012, Skandia Vita provvederà ad investire in via automatica la percentuale di premio destinata a tale fondo direttamente nel fondo Pictet Premium Brands-R EUR(PC2018), considerato idoneo e coerente per caratteristiche gestionali e grado di rischio. In data 26 ottobre 2015 la società ha deciso di riaprire il comparto a nuove sottoscrizioni.

---

**Morgan stanley investment funds**

**Tipo di variazione:** Riapertura alle sottoscrizioni comparto MS2021 LU0119620416 MS INVF Global Brands A

Data variazione: 26/10/2015

**Codice Fondo:** MS2021      **Codice ISIN:** LU0119620416

**Denominazione:** MS INVF Global Brands A

In data 26 ottobre 2015 la società ha deciso di riaprire il comparto, precedentemente bloccato per limiti di capacità, a nuove sottoscrizioni

---

**NN (L)**

**Tipo di variazione:** Modifica del gestore delegato del fondo

Data variazione: 12/11/2015

**Codice Fondo:** IL2026      **Codice ISIN:** LU0121204944

**Denominazione:** NN (L) Greater China Equity X Cap USD

Dal 12 novembre 2015 nomina del nuovo gestore delegato: NN Investment Partners (Singapore) Ltd

---

**Bantleon AG**

**Tipo di variazione:** Modifica della politica di investimento

Data variazione: 16/11/2015

**Codice Fondo:** BA3001      **Codice ISIN:** LU0337411200

**Denominazione:** Bantleon Opportunities S PT

Dal 16 novembre 2015 la politica di investimento viene modificata come segue: i comparti d'ora in avanti potranno investire anche in titoli di Stato denominati in valuta locale, emessi negli USA, nel Regno Unito, in Canada o in Australia, purché essi non costituiscano oltre il 50% del patrimonio del comparto.

---

**Bantleon AG**

**Tipo di variazione:** Modifica della politica di investimento

Data variazione: 16/11/2015

**Codice Fondo:** BA3002      **Codice ISIN:** LU0337414303

**Denominazione:** Bantleon Opportunities L PT

Dal 16 novembre 2015 la politica di investimento viene modificata come segue: i comparti d'ora in avanti potranno investire anche in titoli di Stato denominati in valuta locale, emessi negli USA, nel Regno Unito, in Canada o in Australia, purché essi non costituiscano oltre il 50% del patrimonio del comparto.

---

#### **Bantleon AG**

**Tipo di variazione: Modifica della politica di investimento**

Data variazione: 16/11/2015

**Codice Fondo: BA3003            Codice ISIN: LU0720423010**

**Denominazione: Bantleon Opportunities XL IT**

Dal 16 novembre 2015 la politica di investimento viene modificata come segue: i comparti d'ora in avanti potranno investire anche in titoli di Stato denominati in valuta locale, emessi negli USA, nel Regno Unito, in Canada o in Australia, purché essi non costituiscano oltre il 50% del patrimonio del comparto.

---

#### **Bantleon AG**

**Tipo di variazione: Modifica della politica di investimento**

Data variazione: 16/11/2015

**Codice Fondo: BA3004            Codice ISIN: LU0999646184**

**Denominazione: Bantleon Opportunities World PT**

Dal 16 novembre 2015 la politica di investimento viene modificata come segue: i comparti d'ora in avanti potranno investire anche in titoli di Stato denominati in valuta locale, emessi negli USA, nel Regno Unito, in Canada o in Australia, purché essi non costituiscano oltre il 50% del patrimonio del comparto.

---

#### **Euromobiliare International Fund**

**Tipo di variazione: Ridenominazione del comparto**

Data variazione: 16/11/2015

**Codice Fondo: EM1002            Codice ISIN: LU0284573911**

**Denominazione: Euromobiliare IF - TR Flex 5 B**

Dal 6 novembre 2015 il comparto viene denominato Global Enhanced Dividend - GEDI

---

#### **AMUNDI FUNDS**

**Tipo di variazione: Sospensione del fondo ai sensi dell'attività di gestione e salvaguardia del contratto prevista dalla Compagnia**

Data variazione: 26/11/2015

**Codice Fondo: AG4010            Codice ISIN: LU0319688361**

**Denominazione: Amundi Fds Bd Global Aggregate SU-C**

In data 26 novembre 2015 il fondo viene sospeso a nuove sottoscrizioni, ai sensi dell'attività di gestione e salvaguardia del contratto prevista dalla Compagnia. Nel caso di richieste di sottoscrizione sullo stesso, successive al 26 novembre, Old Mutual Wealth Italy provvederà ad investire in via automatica la percentuale di premio destinata al fondo sospeso, direttamente nel fondo AG4022 isin LU0839535514 Amundi Fds Bd Global Aggregate IE-C, considerato idoneo e coerente per caratteristiche gestionali e grado di rischio.

---

#### **FIRST EAGLE AMUNDI INTERNATIONAL SICAV**

**Tipo di variazione: Sospensione del fondo ai sensi dell'attività di gestione e salvaguardia del contratto prevista dalla Compagnia**

Data variazione: 26/11/2015

**Codice Fondo: AI2003**                      **Codice ISIN: LU0068578508**

**Denominazione: First Eagle Amundi International AU-C**

In data 26 novembre 2015 il fondo viene sospeso a nuove sottoscrizioni , ai sensi dell'attività di gestione e salvaguardia del contratto prevista dalla Compagni. Nel caso di richieste di sottoscrizione sullo stesso, successive al 26 novembre, Old Mutual Wealth Italy provvederà ad investire in via automatica la percentuale di premio destinata al fondo sospeso, direttamente nel fondo AI3001 isin LU0565135745 First Eagle Amundi International AE-C, considerato idoneo e coerente per caratteristiche gestionali e grado di rischio.

---

**Fidelity funds**

**Tipo di variazione: Sospensione del fondo ai sensi dell'attività di gestione e salvaguardia del contratto prevista dalla Compagnia**

Data variazione: 26/11/2015

**Codice Fondo: FY2001**                      **Codice ISIN: LU0048573561**

**Denominazione: Fidelity America A-USD**

In data 26 novembre 2015 il fondo viene sospeso a nuove sottoscrizioni , ai sensi dell'attività di gestione e salvaguardia del contratto prevista dalla Compagni. Nel caso di richieste di sottoscrizione sullo stesso, successive al 26 novembre, Old Mutual Wealth Italy provvederà ad investire in via automatica la percentuale di premio destinata al fondo sospeso, direttamente nel fondo FA2005 isin LU0069450822 Fidelity America A-EUR, considerato idoneo e coerente per caratteristiche gestionali e grado di rischio.

---

**Franklin templeton investment funds**

**Tipo di variazione: Sospensione del fondo ai sensi dell'attività di gestione e salvaguardia del contratto prevista dalla Compagnia**

Data variazione: 26/11/2015

**Codice Fondo: FT4014**                      **Codice ISIN: LU0170475312**

**Denominazione: Templeton Gbl Total Return A Acc \$**

In data 26 novembre 2015 il fondo viene sospeso a nuove sottoscrizioni , ai sensi dell'attività di gestione e salvaguardia del contratto prevista dalla Compagni. Nel caso di richieste di sottoscrizione sullo stesso, successive al 26 novembre, Old Mutual Wealth Italy provvederà ad investire in via automatica la percentuale di premio destinata al fondo sospeso, direttamente nel fondo FT4019 isin LU0260870661 Templeton Gbl Total Return A Acc €, considerato idoneo e coerente per caratteristiche gestionali e grado di rischio.

---

**Invesco funds**

**Tipo di variazione: Sospensione del fondo ai sensi dell'attività di gestione e salvaguardia del contratto prevista dalla Compagnia**

Data variazione: 26/11/2015

**Codice Fondo: IV2025**                      **Codice ISIN: LU0607513230**

**Denominazione: Invesco Global Equity Income A \$ Acc**

In data 26 novembre 2015 il fondo viene sospeso a nuove sottoscrizioni , ai sensi dell'attività di gestione e salvaguardia del contratto prevista dalla Compagni. Nel caso di richieste di sottoscrizione sullo stesso, successive al 26 novembre, Old Mutual Wealth Italy provvederà ad investire in via automatica la percentuale di premio destinata al fondo sospeso, direttamente nel fondo IV2027 isin LU1075210465 Invesco Global Equity Income A EUR AD, considerato idoneo e coerente per caratteristiche gestionali e grado di rischio.

---

**Fidelity funds**

**Tipo di variazione: Sospensione del fondo ai sensi dell'attività di gestione e salvaguardia del contratto prevista dalla Compagnia**

Data variazione: 26/11/2015

**Codice Fondo: FY2027                    Codice ISIN: LU0049112450**

**Denominazione: Fidelity Pacific A-USD**

In data 26 novembre 2015 il fondo viene sospeso a nuove sottoscrizioni , ai sensi dell'attività di gestione e salvaguardia del contratto prevista dalla Compagnia. Nel caso di richieste di sottoscrizione sullo stesso, successive al 26 novembre, Old Mutual Wealth Italy provvederà ad investire in via automatica la percentuale di premio destinata al fondo sospeso, direttamente nel fondo FA2006 isin LU0368678339 Fidelity Pacific A-Acc-EUR, considerato idoneo e coerente per caratteristiche gestionali e grado di rischio.

---

**Fidelity funds**

**Tipo di variazione: Sospensione del fondo ai sensi dell'attività di gestione e salvaguardia del contratto prevista dalla Compagnia**

Data variazione: 26/11/2015

**Codice Fondo: FY2003                    Codice ISIN: LU0048575426**

**Denominazione: Fidelity Emerging Markets A-USD**

In data 26 novembre 2015 il fondo viene sospeso a nuove sottoscrizioni , ai sensi dell'attività di gestione e salvaguardia del contratto prevista dalla Compagnia. Nel caso di richieste di sottoscrizione sullo stesso, successive al 26 novembre, Old Mutual Wealth Italy provvederà ad investire in via automatica la percentuale di premio destinata al fondo sospeso, direttamente nel fondo FA2007 isin LU1048684796 Fidelity Emerging Markets A-Acc-EUR, considerato idoneo e coerente per caratteristiche gestionali e grado di rischio.

---

**Franklin templeton investment funds**

**Tipo di variazione: Sospensione del fondo ai sensi dell'attività di gestione e salvaguardia del contratto prevista dalla Compagnia**

Data variazione: 26/11/2015

**Codice Fondo: FT2008                    Codice ISIN: LU0128525689**

**Denominazione: Templeton Global Balanced A Acc \$**

In data 26 novembre 2015 il fondo viene sospeso a nuove sottoscrizioni , ai sensi dell'attività di gestione e salvaguardia del contratto prevista dalla Compagnia. Nel caso di richieste di sottoscrizione sullo stesso, successive al 26 novembre, Old Mutual Wealth Italy provvederà ad investire in via automatica la percentuale di premio destinata al fondo sospeso, direttamente nel fondo FT3006 isin LU0195953822 Templeton Global Balanced A Acc €, considerato idoneo e coerente per caratteristiche gestionali e grado di rischio.

---

**Aberdeen Global**

**Tipo di variazione: Sospensione del fondo ai sensi dell'attività di gestione e salvaguardia del contratto prevista dalla Compagnia**

Data variazione: 26/11/2015

**Codice Fondo: AD2006                    Codice ISIN: LU0231459107**

**Denominazione: Aberdeen Global Asian Smaller Cos A2**

In data 26 novembre 2015 il fondo viene sospeso a nuove sottoscrizioni , ai sensi e secondo le modalità previste dalle Condizioni di Contratto. Nel caso di richieste di sottoscrizione sullo stesso, successive al 26 novembre, Old Mutual Wealth Italy provvederà ad investire in via automatica la percentuale di premio destinata al fondo sospeso, direttamente nel fondo AD2012 isin

LU0498180685 Aberdeen Global Asian Smaller Cos E1 EUR, considerato idoneo e coerente per caratteristiche gestionali e grado di rischio.

---

**Fidelity funds**

**Tipo di variazione: Sospensione del fondo ai sensi dell'attività di gestione e salvaguardia del contratto prevista dalla Compagnia**

Data variazione: 26/11/2015

**Codice Fondo: FY3008                      Codice ISIN: LU0905233846**

**Denominazione: Fidelity Glb Mlt Asst Inc A ACC USD**

In data 26 novembre 2015 il fondo viene sospeso a nuove sottoscrizioni , ai sensi e secondo le modalità previste dalle Condizioni di Contratto. Nel caso di richieste di sottoscrizione sullo stesso, successive al 26 novembre, Old Mutual Wealth Italy provvederà ad investire in via automatica la percentuale di premio destinata al fondo sospeso, direttamente nel fondo FA3001 isin LU1116430247 Fidelity Glb Mlt Asst Inc A Acc EUR, considerato idoneo e coerente per caratteristiche gestionali e grado di rischio.

---

**Franklin templeton investment funds**

**Tipo di variazione: Sospensione del fondo ai sensi dell'attività di gestione e salvaguardia del contratto prevista dalla Compagnia**

Data variazione: 26/11/2015

**Codice Fondo: FT2001                      Codice ISIN: LU0109391861**

**Denominazione: Franklin US Opportunities A Acc \$**

In data 26 novembre 2015 il fondo viene sospeso a nuove sottoscrizioni , ai sensi dell'attività di gestione e salvaguardia del contratto prevista dalla Compagnia. Nel caso di richieste di sottoscrizione sullo stesso, successive al 26 novembre, Old Mutual Wealth Italy provvederà ad investire in via automatica la percentuale di premio destinata al fondo sospeso, direttamente nel fondo FT2047 isin LU0260869739 Franklin US Opportunities A Acc €, considerato idoneo e coerente per caratteristiche gestionali e grado di rischio.

---



Il seguente elenco riassume le variazioni relative alle principali caratteristiche dei fondi esterni disponibili nel prodotto Old Mutual Wealth Italy Spa. Il documento deve essere letto congiuntamente al materiale contrattuale del quale si consiglia un'attenta visione.

**Invesco funds**

**Tipo di variazione: Sospensione del fondo ai sensi dell'attività di gestione e salvaguardia del contratto prevista dalla Compagnia**

Data variazione: 26/11/2015

**Codice Fondo: IV3002                      Codice ISIN: LU0367026217**

**Denominazione: Invesco Asia Balanced A Acc**

In data 26 novembre 2015 il fondo viene sospeso a nuove sottoscrizioni, ai sensi dell'attività di gestione e salvaguardia del contratto prevista dalla Compagnia. Nel caso di richieste di sottoscrizione sullo stesso, successive al 26 novembre, Old Mutual Wealth Italy provvederà ad investire in via automatica la percentuale di premio destinata al fondo sospeso, direttamente nel fondo IV3004 isin LU1075207321 Invesco Asia Balanced A EUR Inc, considerato idoneo e coerente per caratteristiche gestionali e grado di rischio.

-----  
**Invesco funds**

**Tipo di variazione: Sospensione del fondo ai sensi dell'attività di gestione e salvaguardia del contratto prevista dalla Compagnia**

Data variazione: 26/11/2015

**Codice Fondo: IV2012                      Codice ISIN: LU0048816135**

**Denominazione: Invesco Greater China Equity A**

In data 26 novembre 2015 il fondo viene sospeso a nuove sottoscrizioni, ai sensi dell'attività di gestione e salvaguardia del contratto prevista dalla Compagnia. Nel caso di richieste di sottoscrizione sullo stesso, successive al 26 novembre, Old Mutual Wealth Italy provvederà ad investire in via automatica la percentuale di premio destinata al fondo sospeso, direttamente nel fondo IV2028 isin LU1075210119 Invesco Greater China Equity A EUR AD, considerato idoneo e coerente per caratteristiche gestionali e grado di rischio.

-----  
**Pictet**

**Tipo di variazione: Sospensione del fondo ai sensi dell'attività di gestione e salvaguardia del contratto prevista dalla Compagnia**

Data variazione: 26/11/2015

**Codice Fondo: PC4012                      Codice ISIN: LU0128469839**

**Denominazione: Pictet-Global Emerging Debt R USD**

In data 26 novembre 2015 il fondo viene sospeso a nuove sottoscrizioni, ai sensi dell'attività di gestione e salvaguardia del contratto prevista dalla Compagnia. Nel caso di richieste di sottoscrizione sullo stesso, successive al 26 novembre, Old Mutual Wealth Italy provvederà ad investire in via automatica la percentuale di premio destinata al fondo sospeso, direttamente nel fondo PC4015 isin LU0852478915 Pictet-Global Emerging Debt I EUR, considerato idoneo e coerente per caratteristiche gestionali e grado di rischio.

-----  
**Pictet**

**Tipo di variazione: Sospensione del fondo ai sensi dell'attività di gestione e salvaguardia del contratto prevista dalla Compagnia**

Data variazione: 26/11/2015

**Codice Fondo: PC2007                    Codice ISIN: LU0188501331**

**Denominazione: Pictet-Health R USD**

In data 26 novembre 2015 il fondo viene sospeso a nuove sottoscrizioni , ai sensi dell'attività di gestione e salvaguardia del contratto prevista dalla Compagnia. Nel caso di richieste di sottoscrizione sullo stesso, successive al 26 novembre, Old Mutual Wealth Italy provvederà ad investire in via automatica la percentuale di premio destinata al fondo sospeso, direttamente nel fondo PC2038 isinLU0255978859 Pictet-Health R EUR, considerato idoneo e coerente per caratteristiche gestionali e grado di rischio.

---

**Franklin templeton investment funds**

**Tipo di variazione: Sospensione del fondo ai sensi dell'attività di gestione e salvaguardia del contratto prevista dalla Compagnia**

Data variazione: 26/11/2015

**Codice Fondo: FT2028                    Codice ISIN: LU0390136736**

**Denominazione: Templeton Frontier Markets A Acc \$**

In data 26 novembre 2015 il fondo viene sospeso a nuove sottoscrizioni , ai sensi dell'attività di gestione e salvaguardia del contratto prevista dalla Compagnia. Nel caso di richieste di sottoscrizione sullo stesso, successive al 26 novembre, Old Mutual Wealth Italy provvederà ad investire in via automatica la percentuale di premio destinata al fondo sospeso, direttamente nel fondo FT2048 isin LU0390137031 Templeton Frontier Markets A Acc €, considerato idoneo e coerente per caratteristiche gestionali e grado di rischio.

---

**Pictet**

**Tipo di variazione: Sospensione del fondo ai sensi dell'attività di gestione e salvaguardia del contratto prevista dalla Compagnia**

Data variazione: 26/11/2015

**Codice Fondo: PC2019                    Codice ISIN: LU0256846568**

**Denominazione: Pictet-Security R USD**

In data 26 novembre 2015 il fondo viene sospeso a nuove sottoscrizioni , ai sensi dell'attività di gestione e salvaguardia del contratto prevista dalla Compagnia. Nel caso di richieste di sottoscrizione sullo stesso, successive al 26 novembre, Old Mutual Wealth Italy provvederà ad investire in via automatica la percentuale di premio destinata al fondo sospeso, direttamente nel fondo PC2039 isin LU0270905242 Pictet-Security R EUR, considerato idoneo e coerente per caratteristiche gestionali e grado di rischio.

---

**Jpmorgan funds**

**Tipo di variazione: Sospensione del fondo ai sensi dell'attività di gestione e salvaguardia del contratto prevista dalla Compagnia**

Data variazione: 26/11/2015

**Codice Fondo: FF2015                    Codice ISIN: LU0052474979**

**Denominazione: JPMorgan Pacific Equity A (dist) USD**

In data 26 novembre 2015 il fondo viene sospeso a nuove sottoscrizioni , ai sensi dell'attività di gestione e salvaguardia del contratto prevista dalla Compagnia. Nel caso di richieste di sottoscrizione sullo stesso, successive al 26 novembre, Old Mutual Wealth Italy provvederà ad investire in via automatica la percentuale di premio destinata al fondo sospeso, direttamente nel

fondo FF2078 isin LU0217390573 JPMorgan Pacific Equity A (acc) EUR, considerato idoneo e coerente per caratteristiche gestionali e grado di rischio.

---

#### **Fidelity funds**

**Tipo di variazione: Sospensione del fondo ai sensi dell'attività di gestione e salvaguardia del contratto prevista dalla Compagnia**

Data variazione: 26/11/2015

**Codice Fondo: FY2016                    Codice ISIN: LU0048588080**

**Denominazione: Fidelity Nordic A-SEK**

In data 26 novembre 2015 il fondo viene sospeso a nuove sottoscrizioni , ai sensi dell'attività di gestione e salvaguardia del contratto prevista dalla Compagnia. Nel caso di richieste di sottoscrizione sullo stesso, successive al 26 novembre, Old Mutual Wealth Italy provvederà ad investire in via automatica la percentuale di premio destinata al fondo sospeso, direttamente nel fondo FA2010 isin LU0922334643 Fidelity Nordic A-ACC-EUR, considerato idoneo e coerente per caratteristiche gestionali e grado di rischio.

---

#### **Jpmorgan funds**

**Tipo di variazione: Sospensione del fondo ai sensi dell'attività di gestione e salvaguardia del contratto prevista dalla Compagnia**

Data variazione: 26/11/2015

**Codice Fondo: FF2001                    Codice ISIN: LU0053685615**

**Denominazione: JPM Emerging Markets Eq A (dist) USD**

In data 26 novembre 2015 il fondo viene sospeso a nuove sottoscrizioni , ai sensi dell'attività di gestione e salvaguardia del contratto prevista dalla Compagnia. Nel caso di richieste di sottoscrizione sullo stesso, successive al 26 novembre, Old Mutual Wealth Italy provvederà ad investire in via automatica la percentuale di premio destinata al fondo sospeso, direttamente nel fondo FF2082 isin LU0217576759 JPM Emerging Markets Eq A (acc) EUR, considerato idoneo e coerente per caratteristiche gestionali e grado di rischio.

---

#### **AMUNDI FUNDS**

**Tipo di variazione: Sospensione del fondo ai sensi dell'attività di gestione e salvaguardia del contratto prevista dalla Compagnia**

Data variazione: 26/11/2015

**Codice Fondo: AG4004                    Codice ISIN: LU0119133931**

**Denominazione: Amundi Fds Bd Global SU-C**

In data 26 novembre 2015 il fondo viene sospeso a nuove sottoscrizioni , ai sensi dell'attività di gestione e salvaguardia del contratto prevista dalla Compagnia. Nel caso di richieste di sottoscrizione sullo stesso, successive al 26 novembre, Old Mutual Wealth Italy provvederà ad investire in via automatica la percentuale di premio destinata al fondo sospeso, direttamente nel fondo AG4023 isin LU0228160049 Amundi Fds Bd Global IE-D, considerato idoneo e coerente per caratteristiche gestionali e grado di rischio.

---

#### **Aberdeen Global**

**Tipo di variazione: Sospensione del fondo ai sensi dell'attività di gestione e salvaguardia del contratto prevista dalla Compagnia**

Data variazione: 26/11/2015

**Codice Fondo: AD2003                    Codice ISIN: LU0011963245**

**Denominazione: Aberdeen Glb Asia Pac Eq A2**

In data 26 novembre 2015 il fondo viene sospeso a nuove sottoscrizioni , ai sensi dell'attività di gestione e salvaguardia del contratto prevista dalla Compagni. Nel caso di richieste di sottoscrizione sullo stesso, successive al 26 novembre, Old Mutual Wealth Italy provvederà ad investire in via automatica la percentuale di premio destinata al fondo sospeso, direttamente nel fondo AD2015 isin LU0498180339 Aberdeen Glb Asia Pac Eq E2, considerato idoneo e coerente per caratteristiche gestionali e grado di rischio.

---

#### Fidelity funds

**Tipo di variazione: Sospensione del fondo ai sensi dell'attività di gestione e salvaguardia del contratto prevista dalla Compagnia**

Data variazione: 26/11/2015

**Codice Fondo: FY2022                      Codice ISIN: LU0048584097**

**Denominazione: Fidelity International A-USD**

In data 26 novembre 2015 il fondo viene sospeso a nuove sottoscrizioni , ai sensi dell'attività di gestione e salvaguardia del contratto prevista dalla Compagni. Nel caso di richieste di sottoscrizione sullo stesso, successive al 26 novembre, Old Mutual Wealth Italy provvederà ad investire in via automatica la percentuale di premio destinata al fondo sospeso, direttamente nel fondo FA2011 isin LU0069451390 Fidelity International A-EUR, considerato idoneo e coerente per caratteristiche gestionali e grado di rischio.

---

#### Jpmorgan funds

**Tipo di variazione: Sospensione del fondo ai sensi dell'attività di gestione e salvaguardia del contratto prevista dalla Compagnia**

Data variazione: 26/11/2015

**Codice Fondo: FF2064                      Codice ISIN: LU0292454872**

**Denominazione: JPM US Select Eq Plus A acc perf USD**

In data 26 novembre 2015 il fondo viene sospeso a nuove sottoscrizioni , ai sensi dell'attività di gestione e salvaguardia del contratto prevista dalla Compagni. Nel caso di richieste di sottoscrizione sullo stesso, successive al 26 novembre, Old Mutual Wealth Italy provvederà ad investire in via automatica la percentuale di premio destinata al fondo sospeso, direttamente nel fondo FF2083 isin LU0281483569 JPM US Select Eq Plus A acc perf EUR, considerato idoneo e coerente per caratteristiche gestionali e grado di rischio.

---

#### Jpmorgan funds

**Tipo di variazione: Sospensione del fondo ai sensi dell'attività di gestione e salvaguardia del contratto prevista dalla Compagnia**

Data variazione: 26/11/2015

**Codice Fondo: FF2014                      Codice ISIN: LU0083573666**

**Denominazione: JPM Emerging Middle East Eq A (dist) USD**

In data 26 novembre 2015 il fondo viene sospeso a nuove sottoscrizioni , ai sensi dell'attività di gestione e salvaguardia del contratto prevista dalla Compagni. Nel caso di richieste di sottoscrizione sullo stesso, successive al 26 novembre, Old Mutual Wealth Italy provvederà ad investire in via automatica la percentuale di premio destinata al fondo sospeso, direttamente nel fondo FF2084 isin LU0401356422 JPM Emerging Middle East Eq A (acc) EUR, considerato idoneo e coerente per caratteristiche gestionali e grado di rischio.

---

#### Jpmorgan funds

**Tipo di variazione: Sospensione del fondo ai sensi dell'attività di gestione e salvaguardia del contratto prevista dalla Compagnia**

Data variazione: 26/11/2015

**Codice Fondo: FF2068**                      **Codice ISIN: LU0355584466**

**Denominazione: JPM Africa Equity A (acc) perf USD**

In data 26 novembre 2015 il fondo viene sospeso a nuove sottoscrizioni , ai sensi dell'attività di gestione e salvaguardia del contratto prevista dalla Compagni. Nel caso di richieste di sottoscrizione sullo stesso, successive al 26 novembre, Old Mutual Wealth Italy provvederà ad investire in via automatica la percentuale di premio destinata al fondo sospeso, direttamente nel fondo FF2085 isin LU0355584979 JPM Africa Equity A (acc) perf EUR, considerato idoneo e coerente per caratteristiche gestionali e grado di rischio.

-----

## Attività di gestione periodica

Come analiticamente indicato nel materiale contrattuale, si specifica che l'impresa a fronte dell'Attività di gestione periodica (come anche dell'Attività di salvaguardia del contratto) ha la facoltà di inserire, eliminare, sospendere il collocamento di fondi esterni presenti nella scelta di investimento del contratto ed effettuare operazioni di switch tra fondi.

Tali operazioni vengono realizzate in base ai risultati ottenuti da una costante analisi qualitativa e quantitativa dei fondi collegati al contratto e del mercato ed in base ad altri fattori, tra i quali un'efficiente gestione operativa, con l'obiettivo di offrire all'investitore-contraente una piattaforma razionalizzata, ampia e diversificata

Le operazioni di switch derivanti dall'Attività di gestione verranno effettuate disinvestendo il capitale maturato nel singolo fondo esterno valutato non più idoneo e investendolo in un altro fondo esterno appartenente alla medesima Gamma ("Categoria Ania"), ritenuto idoneo e coerente per caratteristiche gestionali e profilo di rischio con le scelte iniziali dell'investitore-contraente.

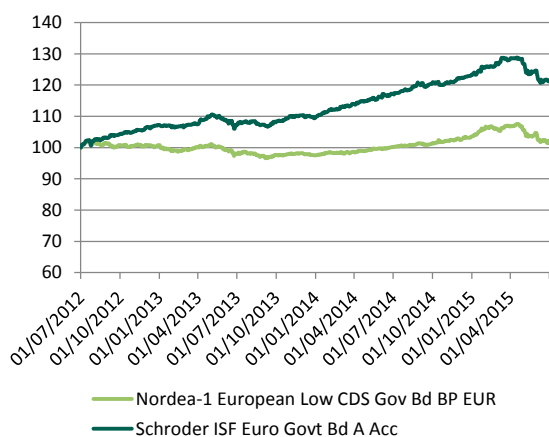
In data 18 Settembre 2015 Old Mutual Wealth Italy S.p.A ha provveduto alla realizzazione di una nuova Attività di gestione i cui dettagli vengono riportati qui di seguito.

Codice Fondo disinvestito	Denominazione Fondo disinvestito	Categoria Ania	Codice Fondo investito	Denominazione Fondo investito
ND4003	Nordeca-1 European Low CDS Gov Bd BP EUR	Obb. puri euro governativi medio-lungo termine	SH4005	Schroder ISF Euro Govt Bd A Acc
SH4002	Schroder ISF EMMA Dbt AbsRet A Acc	Obb. puri internazionali governativi medio-lungo termine	FY4011	Fidelity Emerging Mkt Debt A-Acc-Euro
IV2015	Invesco Asia Infrastructure A Acc	Azionari specializzati	MS2031	MS INVF Global Infrastructure A

Segue un'analisi che mostra in dettaglio l'andamento dei singoli Fondi esterni sottoposti ad Attività di gestione da parte della Compagnia, con l'indicazione dei relativi fondi nei quali il capitale viene investito.

#### Old Mutual Wealth Italy S.p.A.

Cap. Soc. Euro 23.300.000 - Codice Fiscale, Partita IVA e iscrizione al Registro delle Imprese di Milano n. 11591250151 - R.E.A.: n. 1480877 - Autorizzata all'esercizio delle assicurazioni con Provvedimento ISVAP del 29/10/97 (G.U. n. 265 del 13/11/97) - Iscritta all'Albo delle Imprese di assicurazione e riassicurazione: n. 1.00130 - Società soggetta alla direzione e al coordinamento della società inglese Old Mutual Wealth Management Ltd. ed appartenente al Gruppo Old Mutual



Fondo in gestione finanziaria

Nordea-1 European Low CDS Gov Bd BP EUR

Codice

ND4003

Fondo sostituto

Schroder ISF Euro Govt Bd A Acc

Codice

SH4005

	TR 1Y	TR 3 Y	TR 5Y	Volatility 1Y
ND4003	0,9%	1,1%	nd	4,1%
SH4005	3,5%	6,1%	6,0%	4,6%

Categoria Ania

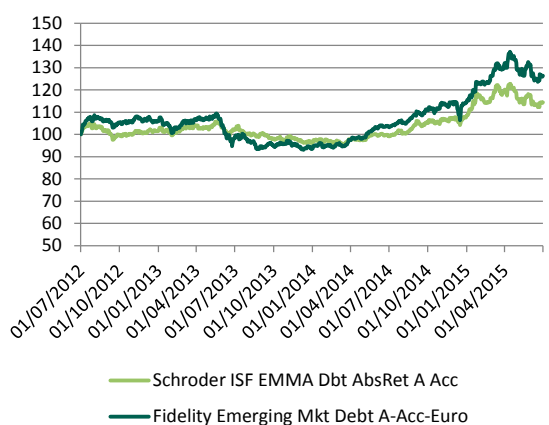
Obb. puri euro governativi medio-lungo termine

Asset Class di appartenenza

EUR Government Bond

I due fondi Schroder ISF Euro Govt Bd A Acc e Nordea-1 European Low CDS Gov Bd BP EUR presentano politiche d'investimento coerenti con l'asset class di appartenenza.

L'analisi dei fondamentali rivela un rapporto rischio rendimento favorevole al fondo Schroder ISF Euro Govt Bd A Acc.



Fondo in gestione finanziaria

Schroder ISF EMMA Dbt AbsRet A Acc

Codice

SH4002

Fondo sostituto

Fidelity Emerging Mkt Debt A-Acc-Euro

Codice

FY4011

	TR 1Y	TR 3 Y	TR 5Y	Volatility 1Y
SH4002	8,5%	5,0%	3,3%	11,1%
FY4011	16,6%	8,0%	8,9%	13,5%

Categoria Ania

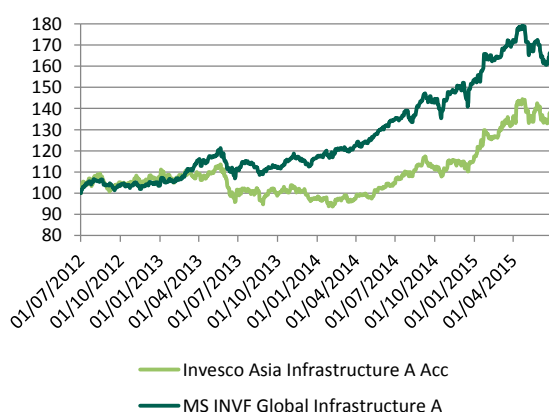
Obb. puri internazionali governativi medio-lungo termine

Asset Class di appartenenza

Global Emerging Markets Bond

I due fondi Fidelity Emerging Mkt Debt A-Acc-Euro e Schroder ISF EMMA Dbt AbsRet A Acc presentano politiche d'investimento coerenti con l'asset class di appartenenza.

L'analisi dei fondamentali rivela un rapporto rischio rendimento favorevole al fondo Fidelity Emerging Mkt Debt A-Acc-Euro.



Fondo in gestione finanziaria

Invesco Asia Infrastructure A Acc

Codice

IV2015

Fondo sostituto

MS INVF Global Infrastructure A

Codice

MS2031

	TR 1Y	TR 3 Y	TR 5Y	Volatility 1Y
IV2015	10,3%	6,2%	2,6%	21,1%
MS2031	2,6%	14,1%	14,7%	18,5%

Categoria Ania

Azionari specializzati

Asset Class di appartenenza

Sector Equity Infrastructure

I due fondi MS INVF Global Infrastructure A e Invesco Asia Infrastructure A Acc presentano politiche d'investimento coerenti con l'asset class di appartenenza.

L'analisi dei fondamentali rivela un rapporto rischio rendimento favorevole al fondo MS INVF Global Infrastructure A.

La performance passata non costituisce garanzia per il futuro. L'investimento nei fondi implica rischi finanziari. Il valore e il rendimento delle azioni e dei fondi potranno diminuire come crescere.

## Tabella riepilogativa delle attività finanziarie sottoscrivibili nella Unit Linked

La seguente tabella include informazioni legate esclusivamente ai Fondi esterni e alle Linee disponibili nel contratto.

I Fondi sono suddivisi per Società di gestione, categoria e codice. Per ogni Fondo viene indicato il profilo di rischio calcolato sulla base della volatilità più elevata rilevata a 3 anni (annualizzata) o ad 1 anno. Il livello di rischio viene determinato, sulla base delle previsioni ex. Regolamento Emittenti Consob, in base a sei classi di rischio qualitative e nella mappatura di tali classi su altrettanti intervalli crescenti e non sovrapposti di volatilità.

rischio basso (fino a 0,49%), rischio medio basso (da 0,5% a 1,59%), rischio medio (da 1,6% a 3,99%), rischio medio alto (da 4,0% a 9,99%), rischio alto (da 10% a 24,99%), rischio molto alto (oltre 25%)

Si ricorda all'investitore-contraente che alcuni OICR presenti nel contratto da Lei sottoscritto potrebbero essere temporaneamente sospesi alla vendita per motivi connessi a decisioni delle singole società di gestione, per ragioni normative, o in previsione di un'attività di eliminazione fondi prevista dalla Compagnia, come previsto nelle Condizioni di contratto.

Il grado di scostamento rispetto al benchmark è una variabile strettamente legata alla tipologia di gestione ed esprime la volontà del gestore di optare per una sovraesposizione o per una sottoesposizione al rischio rispetto al parametro di riferimento. L'espressione qualitativa data a tale parametro deriva dalla quantificazione del differenziale tra la volatilità dei rendimenti del fondo esterno e quella dei rendimenti del relativo parametro di riferimento. Questa misura viene definita "delta vol".

La "delta vol" assume valori prossimi allo zero nelle gestioni passive. Nelle gestioni attive invece, alle tre classi qualitative che esprimono il grado di scostamento dal benchmark (contenuto, significativo, rilevante) vengono associati intervalli di "delta vol" di ampiezza crescente e simmetrici rispetto allo zero in modo da quantificare sia l'intensità che la direzione dell'attività gestionale.

Codice	ISIN	Valuta	Società di gestione	Denominazione del Fondo	Struttura	Stile di gestione	Scostamento dal benchmark	Macro Categoria	Categoria	Utilità %	Comm. di gestione	Grado di rischio	Valore quota assegnato
AA3001	LU0123617002	EUR	ADVANTAGE	Advantage Total Return B	A benchmark	Attivo	Contenuto	Bilanciato	Bilanciati-azionari	0,6	1,50%	Medio Alto	T+1
AC2001	IT0004718794	EUR	AcomeA SGR S.p.A.	AcomeA Globale A2	A benchmark	Attivo	Significativo	Azionario	Azionari globale	0	1,00%	Medio Alto	T+0
AC3001	IT0004718695	EUR	AcomeA SGR S.p.A.	AcomeA Performance A2	A benchmark	Attivo	Contenuto	Obbligazionario	Obbligazionari puri euro corporate	0,112	0,70%	Medio Alto	T+0
AC3002	IT0004718737	EUR	AcomeA SGR S.p.A.	AcomeA Patrimonio Prudente A2	A benchmark	Attivo	Rilevante	Bilanciato	Bilanciati-obbligazionari	0,12	0,80%	Medio Alto	T+0
AC3003	IT0004718752	EUR	AcomeA SGR S.p.A.	AcomeA Patrimonio Dinamico A2	A benchmark	Attivo	Rilevante	Bilanciato	Bilanciati	0,09	0,90%	Medio Alto	T+0
AC3004	IT0004718778	EUR	AcomeA SGR S.p.A.	AcomeA Patrimonio Aggressivo A2	A benchmark	Attivo	Rilevante	Bilanciato	Bilanciati-azionari	0	1,00%	Medio Alto	T+0
AC3005	IT0004718711	EUR	AcomeA SGR S.p.A.	AcomeA Fondo ETF Attivo A2	A benchmark	Attivo	Rilevante	Bilanciato	Bilanciati-azionari	0	0,90%	Alto	T+0



Codice	ISIN	Valuta	Società di gestione	Denominazione del Fondo	Struttura	Stile di gestione	Scostamento dal benchmark	Macro Categoria	Categoria	Utilità %	Comm. di gestione	Grado di rischio	Valore quota assegnato
AC5001	IT0004718612	EUR	AcomeA SGR S.p.A.	AcomeA Liquidità A2	A benchmark	Attivo	Rilevante	Liquidità	Liquidità area euro	0,048	0,12%	Medio	T+0
AD2001	LU0132412106	USD	Aberdeen Global	Aberdeen Glb Em Mkt Eq A2	A benchmark	Attivo	Significativo	Azionario	Azionari specializzati	0,7	1,75%	Alto	T+0
AD2002	LU0011963831	USD	Aberdeen Global	Aberdeen Global North American Eq A2	A benchmark	Attivo	Contenuto	Azionario	Azionari Nord America	0,6	1,50%	Medio Alto	T+0
AD2003	LU0011963245	USD	Aberdeen Global	Aberdeen Glb Asia Pac Eq A2	A benchmark	Attivo	Contenuto	Azionario	Azionari Pacifico	0,7	1,75%	Alto	T+0
AD2006	LU0231459107	USD	Aberdeen Global	Aberdeen Global Asian Smaller Cos A2	A benchmark	Attivo	Contenuto	Azionario	Azionari specializzati	0,7	1,75%	Alto	T+0
AD2012	LU0498180685	EUR	Aberdeen Global	Aberdeen Global Asian Smaller Cos E1 EUR	A benchmark	Attivo	Contenuto	Azionario	Azionari specializzati	0,7	1,75%	Alto	T+0
AD2015	LU0498180339	EUR	Aberdeen Global	Aberdeen Glb Asia Pac Eq E2	A benchmark	Attivo	Rilevante	Azionario	Azionari Pacifico	0,7	1,75%	Medio Alto	T+0
AE1001	LU0515763737	USD	Threadneedle (Lux)	Threadneedle(Lux) American Abs Alp AU	Flessibile	-	-	Flessibile	Flessibili	0,6	1,50%	Medio Alto	T+0
AE2004	LU0061476155	EUR	Threadneedle (Lux)	Threadneedle(Lux) Pan European Eqs AE	A benchmark	Attivo	Contenuto	Azionario	Azionari Europa	0,6	1,50%	Alto	T+0
AE2009	LU0515768298	USD	Threadneedle (Lux)	Threadneedle(Lux) Enh Cmdty Port AU	A benchmark	Attivo	Contenuto	Azionario	Azionari Specializzati	0,7	1,75%	Alto	T+0
AE3003	LU0061474705	USD	Threadneedle (Lux)	Threadneedle(Lux) Global Asset Alloc AU	A benchmark	Attivo	Significativo	Bilanciato	Bilanciati-azionari	0,6	1,50%	Medio Alto	T+0
AE4005	LU0096353940	EUR	Threadneedle (Lux)	Threadneedle(Lux) Euro Active Bds AE	A benchmark	Attivo	Contenuto	Obbligazionario	Obbligazionari puri euro governativi medio-lungo termine	0,36	0,90%	Medio	T+0
AG1001	LU0319687470	USD	AMUNDI FUNDS	Amundi Fds Absolute Vol World Eqs SU-C	Flessibile	-	-	Flessibile	Flessibili	0,6	1,50%	Alto	T+0
AG1003	LU0568619802	EUR	AMUNDI FUNDS	Amundi Fds Gbl Mcr Forex SE-C	Flessibile	-	-	Flessibile	Flessibili	0,24	0,60%	Medio	T+0
AG2021	LU0119086162	USD	AMUNDI FUNDS	Amundi Fds Eq Asia ex Japan SU-C	A benchmark	Attivo	Contenuto	Azionario	Azionari Pacifico	0,84	2,10%	Alto	T+0
AG2024	LU0165623785	USD	AMUNDI FUNDS	Amundi Fds Eq Greater China SU-C	A benchmark	Attivo	Contenuto	Azionario	Azionari specializzati	0,84	2,10%	Alto	T+0
AG2025	LU0158081520	USD	AMUNDI FUNDS	Amundi Fds Eq Thailand SU-C	A benchmark	Attivo	Contenuto	Azionario	Azionari specializzati	0,8	2,00%	Alto	T+0
AG2026	LU0201575858	USD	AMUNDI FUNDS	Amundi Fds Eq Latin America SU-C	A benchmark	Attivo	Significativo	Azionario	Azionari Specializzati	0,84	2,10%	Alto	T+0
AG2027	LU0319686159	USD	AMUNDI FUNDS	Amundi Fds Eq Emg Focus SU-C	A benchmark	Attivo	Contenuto	Azionario	Azionari Specializzati	0,84	2,10%	Alto	T+0
AG2029	LU0347595372	USD	AMUNDI FUNDS	Amundi Fds Eq Global Agriculture SU-C	A benchmark	Attivo	Contenuto	Azionario	Azionari specializzati	0,84	2,10%	Medio Alto	T+0
AG2034	LU0568606577	EUR	AMUNDI FUNDS	Amundi Fds Eq US Relative Value SHE-C	A benchmark	Attivo	Significativo	Azionario	Azionari Nord America	0,84	2,10%	Alto	T+0
AG2036	LU0347594300	USD	AMUNDI FUNDS	Amundi Fds Eq Global Resources SU-C	A benchmark	Attivo	Significativo	Azionario	Azionari specializzati	0,84	2,10%	Alto	T+0
AG2037	LU0568612039	USD	AMUNDI FUNDS	Amundi Fds Eq Global Luxy & LStyle SU-C	A benchmark	Attivo	Contenuto	Azionario	Azionari specializzati	0,84	2,10%	Alto	T+0
AG2039	LU0568607468	EUR	AMUNDI FUNDS	Amundi Fds Eq Euroland Small-Cap SE-C	A benchmark	Attivo	Contenuto	Azionario	Azionari Europa	0,84	2,10%	Alto	T+0
AG3001	LU0272942433	EUR	AMUNDI FUNDS	Amundi Fds Absolute Vol Euro Eqs SE-C	Flessibile	-	-	Flessibile	Flessibili	0,6	1,50%	Medio Alto	T+0
AG4004	LU0119133931	USD	AMUNDI FUNDS	Amundi Fds Bd Global SU-C	A benchmark	Attivo	Contenuto	Obbligazionario	Obbligazionari puri internazionali governativi medio-lungo termine	0,4	1,00%	Medio Alto	T+0
AG4006	LU0119100252	EUR	AMUNDI FUNDS	Amundi Fds Bd Euro Corporate SE-C	A benchmark	Attivo	Contenuto	Obbligazionario	Obbligazionari puri euro corporate	0,4	1,00%	Medio	T+0
AG4007	LU0210817440	EUR	AMUNDI FUNDS	Amundi Fds Gbl Mcr Bds&Ccs LowVol SE-C	Flessibile	-	-	Flessibile	Flessibili	0,24	0,60%	Medio Basso	T+0
AG4009	LU0228157680	EUR	AMUNDI FUNDS	Amundi Fds Absolute Vol Arbitrage SE-C	Flessibile	-	-	Flessibile	Flessibili	0,36	0,90%	Medio Basso	T+0

Codice	ISIN	Valuta	Società di gestione	Denominazione del Fondo	Struttura	Stile di gestione	Scostamento dal benchmark	Macro Categoria	Categoria	Utilità %	Comm. di gestione	Grado di rischio	Valore quota assegnato
AG4010	LU0319688361	USD	AMUNDI FUNDS	Amundi Fds Bd Global Aggregate SU-C	A benchmark	Attivo	Contenuto	Obbligazionario	Obbligazionari puri internazionali corporate	0,4	1,00%	Alto	T+0
AG4012	LU0568617855	EUR	AMUNDI FUNDS	Amundi Fds Bd US Opport Core Plus SHE-C	A benchmark	Attivo	Rilevante	Obbligazionario	Obbligazionari puri internazionali corporate	0,4	1,00%	Medio	T+0
AG4016	LU0616241807	EUR	AMUNDI FUNDS	Amundi Fds Bd Euro Aggregate SE-C	A benchmark	Attivo	Significativo	Obbligazionario	Obbligazionari puri euro governativi medio-lungo termine	0,4	1,00%	Medio	T+0
AG4019	LU0613076990	EUR	AMUNDI FUNDS	Amundi Fds Bd Global Aggregate SHE-C	A benchmark	Attivo	Rilevante	Obbligazionario	Obbligazionari puri internazionali corporate	0,4	1,00%	Medio	T+0
AG4020	LU0568617772	USD	AMUNDI FUNDS	Amundi Fds Bd US Opport Core Plus SU-C	A benchmark	Attivo	Contenuto	Obbligazionario	Obbligazionari puri internazionali corporate	0,4	1,00%	Medio Alto	T+0
AG4022	LU0839535514	EUR	AMUNDI FUNDS	Amundi Fds Bd Global Aggregate IE-C	A benchmark	Attivo	Rilevante	Obbligazionario	Obbligazionari puri internazionali corporate	0	0,45%	Medio Alto	T+0
AG4023	LU0228160049	EUR	AMUNDI FUNDS	Amundi Fds Bd Global IE-D	A benchmark	Attivo	Contenuto	Obbligazionario	Obbligazionari puri internazionali governativi medio-lungo termine	0	0,50%	Medio Alto	T+0
AG5004	LU0568620560	EUR	AMUNDI FUNDS	Amundi Fds Cash EUR AE-C	A benchmark	Attivo	Contenuto	Liquidità	Liquidità area euro	0,076	0,19%	Basso	T+0
AH1001	IE00B3CLDG88	EUR	Absolute Insight fund	Absolute Insight Emerg Mkt Debt Ap EUR	Flessibile	-	-	Flessibile	Flessibili	0,49995	1,50%	Medio	T+0
AI2003	LU0068578508	USD	FIRST EAGLE AMUNDI INTERNATIONAL SICAV	First Eagle Amundi International AU-C	A benchmark	Attivo	Contenuto	Bilanciato	Bilanciati-azionari	0,5	2,00%	Medio Alto	T+0
AI3001	LU0565135745	EUR	FIRST EAGLE AMUNDI INTERNATIONAL SICAV	First Eagle Amundi International AE-C	A benchmark	Attivo	Rilevante	Bilanciato	Bilanciati-azionari	0,5	2,00%	Medio Alto	T+0
AK1001	LU0572586591	EUR	Alken fund	Alken Absolute Return Europe A	Flessibile	-	-	Flessibile	Flessibili	0,9	2,25%	Medio Alto	T+0
AK2001	LU0524465977	EUR	Alken fund	Alken European Opportunities A	A benchmark	Attivo	Contenuto	Azionario	Azionari Europa	0,9	2,25%	Alto	T+0
AL1001	IT0000380763	EUR	Aletti Gestielle SGR S.p.A.	Gestielle Absolute Return	Flessibile	-	-	Flessibile	Flessibili	0,48	1,20%	Medio Alto	T+0
AL2001	IT0001064507	EUR	Aletti Gestielle SGR S.p.A.	Gestielle Obiettivo America	Flessibile	-	-	Flessibile	Flessibili	0,8	2,00%	Medio Alto	T+0
AL2002	IT0001221693	EUR	Aletti Gestielle SGR S.p.A.	Gestielle Obiettivo Cina	Flessibile	-	-	Flessibile	Flessibili	0,8	2,00%	Medio Alto	T+0
AL4003	IT0000388428	EUR	Aletti Gestielle SGR S.p.A.	Gestielle MT Euro A	A benchmark	Attivo	Contenuto	Obbligazionario	Obbligazionari puri euro governativi medio-lungo termine	0,36	0,90%	Medio	T+0
AN1001	IT0000380581	EUR	Anima s.g.r.	Anima Alto Potenziale Globale A	Flessibile	-	-	Flessibile	Flessibili	0,9	2,25%	Medio Alto	T+0
AN2001	IT0000388444	EUR	Anima s.g.r.	Anima Fondo Trading A	A benchmark	Attivo	Contenuto	Azionario	Azionari globale	0,9	2,25%	Medio Alto	T+0
AN2003	IT0001415287	EUR	Anima s.g.r.	Anima Europa A	A benchmark	Attivo	Contenuto	Azionario	Azionari Europa	0,8	2,00%	Alto	T+0
AN2005	IT0001415873	EUR	Anima s.g.r.	Anima Emergenti A	A benchmark	Attivo	Contenuto	Azionario	Azionari specializzati	0,8	2,00%	Alto	T+0
AN3001	IE00B07Q3W33	EUR	Anima Prima	Anima Star High Potential Europe Silver	Flessibile	-	-	Flessibile	Flessibili	0,72	1,80%	Medio Alto	T+0
AN4003	IT0001415899	EUR	Anima s.g.r.	Anima Obbligazionario Euro A	A benchmark	Attivo	Contenuto	Obbligazionario	Obbligazionari puri euro governativi medio-lungo termine	0,32	0,80%	Medio	T+0
AN4004	IT0004786395	EUR	Anima s.g.r.	Anima Tricolore AD	A benchmark	Attivo	Contenuto	Obbligazionario	Obbligazionari puri euro governativi medio-lungo termine	0,24	0,60%	Medio Alto	T+0
AN5001	IT0001415345	EUR	Anima s.g.r.	Anima Liquidità Euro I	A benchmark	Attivo	Rilevante	Liquidità	Liquidità area euro	0,08	0,20%	Medio Basso	T+0
AS1001	LU0352949456	EUR	Alessia Sicav	Alessia Absolute Return Macro Euro	Flessibile	-	-	Flessibile	Flessibili	0,7	1,75%	Medio	T+0
AS1002	LU0599709929	EUR	Alessia Sicav	Alessia Absolute Return Plus R	Flessibile	-	-	Flessibile	Flessibili	0,7	1,75%	Medio Alto	T+0
AT1001	LU0386704927	EUR	ATOMO	Atomo Sicav Global Flexible R Acc	Flessibile	-	-	Flessibile	Flessibili	0,55	2,00%	Medio Alto	T+1
AV2003	LU0274937183	EUR	Aviva Investors	Aviva Investors Emerging Europe Eq A EUR	A benchmark	Attivo	Significativo	Azionario	Azionari specializzati	0,68	1,70%	Alto	T+0

Codice	ISIN	Valuta	Società di gestione	Denominazione del Fondo	Struttura	Stile di gestione	Scostamento dal benchmark	Macro Categoria	Categoria	Utilità %	Comm. di gestione	Grado di rischio	Valore quota assegnato
AV2005	LU0274935054	EUR	Aviva Investors	Aviva Investors European Equity Income A	A benchmark	Attivo	Contenuto	Azionario	Azionari Europa	0,6	1,50%	Alto	T+0
AV4002	LU0274933604	EUR	Aviva Investors	Aviva Investors Long Term Europ Bd A	A benchmark	Attivo	Contenuto	Obbligazionario	Obbligazionari puri euro governativi medio-lungo termine	0,36	0,90%	Medio Alto	T+0
AV5001	FR0010738229	EUR	Aviva Investors Monétaire	Aviva Investors Monétaire E	A benchmark	Attivo	Contenuto	Liquidità	Liquidità area euro	0	0,11%	Basso	T+0
AX1001	IT0003162440	EUR	Agora Investments SGR S.p.A.	Agoraflex R	Flessibile	-	-	Flessibile	Flessibili	0,864	2,16%	Medio Alto	T+0
AX5001	IT0004170939	EUR	Agora Investments SGR S.p.A.	Agora Cash	A benchmark	Attivo	Contenuto	Liquidità	Liquidità area euro	0	0,00%	Basso	T+0
AZ2001	LU0256839274	EUR	Allianz Global Investors Fund	Allianz Europe Equity Growth AT EUR	A benchmark	Attivo	Contenuto	Azionario	Azionari Europa	0,6	1,50%	Alto	T+0
AZ2005	LU0414045822	EUR	Allianz Global Investors Fund	Allianz European Eq Dividend AT EUR	A benchmark	Attivo	Contenuto	Azionario	Azionari Europa	0,6	1,50%	Medio Alto	T+0
AZ4001	LU0482909909	EUR	Allianz Global Investors Fund	Allianz Euro High Yld Bd AT EUR	A benchmark	Attivo	Contenuto	Obbligazionario	Obbligazionari puri euro corporate	0,44	1,10%	Medio Alto	T+0
AZ4002	LU0448068782	EUR	ACMBernstein	AB Global High Yield A2 EUR Hdg	A benchmark	Attivo	Rilevante	Obbligazionario	Obbligazionari puri internazionali corporate	0,55	1,55%	Medio Alto	T+0
AZ4004	LU0095024591	EUR	ACMBernstein	AB European Income A2 EUR	A benchmark	Attivo	Contenuto	Obbligazionario	Obbligazionari puri euro corporate	0,44	1,10%	Medio	T+0
AZ4005	LU0232525203	EUR	ACMBernstein	AB American Income A2	A benchmark	Attivo	Significativo	Obbligazionario	Obbligazionari puri internazionali corporate	0,44	1,10%	Medio Alto	T+0
BA3001	LU0337411200	EUR	Bantleon AG	Bantleon Opportunities S PT	A benchmark	Attivo	Significativo	Bilanciato	Bilanciati-obbligazionari	0,48	1,20%	Medio	T+1
BA3002	LU0337414303	EUR	Bantleon AG	Bantleon Opportunities L PT	A benchmark	Attivo	Rilevante	Bilanciato	Bilanciati	0,76	1,90%	Medio Alto	T+1
BA3003	LU0720423010	EUR	Bantleon AG	Bantleon Opportunities XL IT	A benchmark	Attivo	Rilevante	Bilanciato	Bilanciati	0	1,03%	Medio Alto	T+1
BA3004	LU0999646184	EUR	Bantleon AG	Bantleon Opportunities World PT	A benchmark	Attivo	Contenuto	Bilanciato	Bilanciati-obbligazionari	0,76	1,90%	Medio Alto	T+0
BB4001	LU0549543014	EUR	BlueBay	BlueBay Invmt Grd Euro AggtBd R EUR	A benchmark	Attivo	Rilevante	Obbligazionario	Obbligazionari misti internazionali	0,3	0,75%	Medio	T+0
BC2001	LU0103754015	USD	Vitruvius	Vitruvius US Equity B USD	A benchmark	Attivo	Contenuto	Azionario	Azionari Nord America	1	2,50%	Alto	T+1
BE2002	LU0389174128	EUR	BESTINVER SICAV	Bestinver Iberian R	A benchmark	Attivo	Rilevante	Azionario	Azionari Europa	0	1,75%	Alto	T+0
BI2001	IT0000386026	EUR	Anima s.g.r.	Anima Valore Globale A	A benchmark	Attivo	Contenuto	Azionario	Azionari globale	0,8	2,00%	Medio Alto	T+0
BI2002	IT0003098149	EUR	Anima s.g.r.	Anima Iniziativa Europa A	A benchmark	Attivo	Contenuto	Azionario	Azionari Europa	0,8	2,00%	Alto	T+0
BI4001	IT0001223095	EUR	Anima s.g.r.	Anima Obbligazionario Corporate A	A benchmark	Attivo	Contenuto	Obbligazionario	Obbligazionari puri euro corporate	0,44	1,10%	Medio	T+0
BI4002	IT0001015921	EUR	Anima s.g.r.	Anima Pianeta A	A benchmark	Attivo	Contenuto	Obbligazionario	Obbligazionari puri internazionali governativi medio-lungo termine	0,48	1,20%	Medio Alto	T+0
BL3001	LU0309192036	EUR	BL Sicav	BL-Emerging Markets B	A benchmark	Attivo	Rilevante	Bilanciato	Bilanciati-azionari	0,4	1,00%	Medio Alto	T+0
BN2000	LU0787776565	EUR	ACMBernstein	AB SICAV Select US Equity A EUR	A benchmark	Attivo	Significativo	Azionario	Azionari Nord America	0,72	1,80%	Medio Alto	T+0
BN4003	LU0496384859	EUR	ACMBernstein	AB SICAV Euro High Yield AT EUR Inc	A benchmark	Attivo	Contenuto	Obbligazionario	Obbligazionari puri euro corporate	0,48	1,20%	Medio Alto	T+0
BR1001	LU0510654410	EUR	Banor Sicav	BANOR SICAV Italy Long Short Equity R	Flessibile	-	-	Flessibile	Flessibili	0,8	2,00%	Alto	T+1
BR1002	LU0634294812	EUR	Banor Sicav	BANOR SICAV North America LS Eq R EUR	Flessibile	-	-	Flessibile	Flessibili	0,88	2,20%	Medio Alto	T+1
CA2001	FR0010149302	EUR	Carmignac gestion	Carmignac Emergents A EUR acc	A benchmark	Attivo	Contenuto	Azionario	Azionari specializzati	0,6	1,50%	Alto	T+0

Codice	ISIN	Valuta	Società di gestione	Denominazione del Fondo	Struttura	Stile di gestione	Scostamento dal benchmark	Macro Categoria	Categoria	Utilità %	Comm. di gestione	Grado di rischio	Valore quota assegnato
CA2002	FR0010148981	EUR	Carmignac gestion	Carmignac Investissement A EUR acc	A benchmark	Attivo	Contenuto	Azionario	Azionari globale	0,6	1,50%	Medio Alto	T+0
CA2003	LU0099161993	EUR	Carmignac portfolio	Carmignac Pf Gde Europe A EUR acc	A benchmark	Attivo	Significativo	Azionario	Azionari Europa	0,6	1,50%	Medio Alto	T+0
CA2005	LU0164455502	EUR	Carmignac portfolio	Carmignac Pf Commodities A EUR acc	A benchmark	Attivo	Contenuto	Azionario	Azionari specializzati	0,6	1,50%	Alto	T+0
CA2007	FR0010149179	EUR	Carmignac gestion	Carmignac Euro-Patrim A EUR acc	A benchmark	Attivo	Rilevante	Bilanciato	Bilanciati	0,6	1,50%	Medio Alto	T+0
CA3001	FR0010135103	EUR	Carmignac gestion	Carmignac Patrimoine A EUR acc	A benchmark	Attivo	Rilevante	Bilanciato	Bilanciati	0,6	1,50%	Medio Alto	T+0
CA3002	LU0592698954	EUR	Carmignac portfolio	Carmignac Pf EM Patrimoine A EUR acc	A benchmark	Attivo	Rilevante	Bilanciato	Bilanciati-azionari	0,6	1,50%	Medio Alto	T+0
CA4001	FR0010149120	EUR	Carmignac gestion	Carmignac Sécurité A EUR acc	A benchmark	Attivo	Significativo	Obbligazionario	Obbligazionari puri euro governativi breve termine	0,4	1,00%	Medio Basso	T+0
CF2001	IE00B5LGG149	EUR	CONTROLFIDA UCITS FUNDS p.l.c.	Controlfida Delta UCITS	A benchmark	Attivo	Significativo	Azionario	Azionari globale	0	1,00%	Medio Alto	T+1
CG2001	IE00B6X8T619	EUR	Comgest Growth PLC	Comgest Growth Europe R EUR Acc	A benchmark	Attivo	Contenuto	Azionario	Azionari Europa	0,8	2,00%	Medio Alto	T+0
CG2002	IE00B7M35V17	EUR	Comgest Growth PLC	Comgest Growth GEM Promis Coms EUR R Acc	A benchmark	Attivo	Contenuto	Azionario	Azionari specializzati	0,8	2,00%	Alto	T+1
CG2003	IE00B65D2871	EUR	Comgest Growth PLC	Comgest Growth Emerging Mkts R EUR Acc	A benchmark	Attivo	Contenuto	Azionario	Azionari specializzati	0,8	2,00%	Alto	T+1
CI2001	LU0157035980	USD	Capital International Fund	Capital Group US Gr & Inc (LUX) B	A benchmark	Attivo	Contenuto	Azionario	Azionari Nord America	0,6	1,50%	Medio Alto	T+0
CI2002	LU0342050274	USD	Capital International Fund	Capital Group Global Gr & Inc (LUX) B	A benchmark	Attivo	Contenuto	Azionario	Azionari globale	0,6	1,50%	Medio Alto	T+0
CI2003	LU0157028266	EUR	Capital International Fund	Capital Group Eurp Gr & Inc (LUX) B	A benchmark	Attivo	Contenuto	Azionario	Azionari Europa	0,6	1,50%	Alto	T+0
CI3001	LU0302646574	USD	Capital International Portfolios	Capital Group EmMkts Ttl Opps(LUX)B	A benchmark	Attivo	Rilevante	Bilanciato	Bilanciati-azionari	0,7	1,75%	Medio Alto	T+0
CL1001	IE00B28VTV28	USD	Calamos Global Funds	Calamos Gbl Conv Opps A USD Acc	A benchmark	Attivo	Contenuto	Obbligazionario	Obbligazionari misti internazionali	0,66	1,65%	Medio Alto	T+0
CL2001	IE00B28VTX42	USD	Calamos Global Funds	Calamos Global Equity A USD Acc	A benchmark	Attivo	Rilevante	Azionario	Azionari globale	0,6	1,50%	Medio Alto	T+0
CL2002	IE00B28VTQ74	USD	Calamos Global Funds	Calamos US Growth A USD Acc	A benchmark	Attivo	Significativo	Azionario	Azionari Nord America	0,6	1,50%	Alto	T+0
CO1001	LU0334388005	USD	CompAM FUND	CompAM Active Dollar Bond E	Flessibile	-	-	Flessibile	Flessibili	0,5	1,25%	Medio Alto	T+1
CO1002	LU0620020189	EUR	CompAM FUND	CompAM SB Eq M EUR	A benchmark	Attivo	Contenuto	Azionario	Azionari globale	0	0,80%	Medio Alto	T+1
CO1003	LU0620020775	EUR	CompAM FUND	CompAM SB Flexible M EUR	Flessibile	-	-	Flessibile	Flessibili	0	0,70%	Medio Alto	T+1
CO3001	LU0620021310	EUR	CompAM FUND	CompAM SB Bond M EUR	A benchmark	Attivo	Contenuto	Bilanciato	Bilanciati-obbligazionari	0	0,50%	Medio	T+1
CO4001	LU0334387965	EUR	CompAM FUND	CompAM Active European Credit M	A benchmark	Attivo	Significativo	Obbligazionario	Obbligazionari puri euro corporate	0	0,95%	Medio Alto	T+4
CO4002	LU0334387379	EUR	CompAM FUND	CompAM Active Emerging Credit M	A benchmark	Attivo	Contenuto	Obbligazionario	Obbligazionari puri internazionali corporate	0	0,80%	Medio Alto	T+4
CR2010	LU0187731806	USD	CS Investment Funds 11	CS (Lux) USA Value Equity IB USD	A benchmark	Attivo	Rilevante	Azionario	Azionari Nord America	0	0,90%	Alto	T+0
CR2011	LU0230918954	USD	CS Investment Funds 13	CSF (Lux) Commodity Index Plus USD I	A benchmark	Passivo	-	Azionario	Azionari specializzati	0	0,40%	Alto	T+0
DD1001	FR0010234351	EUR	Oddo Asset Management	Oddo Proactif Europe B	Flessibile	-	-	Flessibile	Flessibili	0	0,80%	Medio Alto	T+0
DD2001	FR0000989915	EUR	Oddo Asset Management	Oddo Immobilier A	A benchmark	Attivo	Contenuto	Azionario	Azionari specializzati	0,72	1,80%	Alto	T+0
DD2002	FR0010574434	EUR	Oddo Asset Management	Oddo Génération CR-EUR	A benchmark	Attivo	Contenuto	Azionario	Azionari Europa	0,8	2,00%	Alto	T+0
DD2003	FR0000974149	EUR	Oddo Asset Management	Oddo Avenir Europe CR-EUR	A benchmark	Attivo	Contenuto	Azionario	Azionari Europa	0,8	2,00%	Alto	T+0

Codice	ISIN	Valuta	Società di gestione	Denominazione del Fondo	Struttura	Stile di gestione	Scostamento dal benchmark	Macro Categoria	Categoria	Utilità %	Comm. di gestione	Grado di rischio	Valore quota assegnato
DE1001	FR0010016477	EUR	Candriam Index Arbitrage	Candriam Index Arbitrage Classique EUR	Flessibile	-	-	Flessibile	Flessibili	0,24	0,60%	Medio Basso	T+0
DE1002	FR0010760694	EUR	Candriam Long Short Credit	Candriam Long Short Credit Classique	Flessibile	-	-	Flessibile	Flessibili	0,32	0,80%	Medio Basso	T+1
DE2008	LU0108459040	USD	Candriam Equities L	Candriam Eqs L Biotechnology C USD Acc	A benchmark	Attivo	Rilevante	Azionario	Azionari specializzati	0,6	1,50%	Alto	T+0
DE4003	LU0157930404	EUR	Candriam Bonds	Candriam Bds Euro Government C EUR Acc	A benchmark	Attivo	Contenuto	Obbligazionario	Obbligazionari puri euro governativi medio-lungo termine	0,24	0,60%	Medio	T+0
DE4005	LU0157931550	EUR	Candriam Bonds	Candriam Bonds World Government Plus C	A benchmark	Attivo	Contenuto	Obbligazionario	Obbligazionari puri internazionali governativi medio-lungo termine	0,24	0,60%	Medio Alto	T+0
DE4010	LU0170291933	EUR	Candriam Bonds	Candriam Bds Global High Yield C Acc	A benchmark	Attivo	Rilevante	Obbligazionario	Obbligazionari puri internazionali corporate	0,4	1,00%	Medio	T+0
DE4012	LU0252128276	EUR	Candriam	Candriam Bds Total Return C	A benchmark	Attivo	Rilevante	Obbligazionario	Obbligazionari puri euro governativi breve termine	0,4	1,00%	Medio	T+0
DE5001	LU0093583077	EUR	Candriam Money Market	Candriam Money Market Euro C Acc	A benchmark	Attivo	Contenuto	Liquidità	Liquidità area euro	0,2	0,50%	Basso	T+0
DI4001	LU0479525494	EUR	DIAMAN Sicav	DIAMAN SICAV Quant Bond I	A benchmark	Attivo	Rilevante	Obbligazionario	Obbligazionari puri internazionali corporate	0	0,58%	Medio	T+0
DN1001	LU0641745921	EUR	Dnca Invest	DNCA Invest Miuri A EUR	Flessibile	-	-	Flessibile	Flessibili	0,72	1,80%	Medio Alto	T+0
DP2001	LU0419225080	EUR	DB Platinum	DB Platinum CROCI Sectors I2C EUR	A benchmark	Attivo	Significativo	Azionario	Azionari globale	0	0,75%	Medio Alto	T+1
DP2002	LU0708390165	EUR	DWS Concept	DWS Concept Winton Global Equity LC	A benchmark	Attivo	Contenuto	Azionario	Azionari globale	0,58	1,45%	Alto	T+0
DU1002	IT0001355665	EUR	Anima SGR Sistema Prima (Ex Monte paschi sgr)	Anima Star Europa Alto Potenziale A	Flessibile	-	-	Flessibile	Flessibili	0,64	1,60%	Medio Alto	T+0
DU2001	IT0001036257	EUR	Anima SGR Sistema Prima (Ex Monte paschi sgr)	Anima Geo Globale A	A benchmark	Attivo	Contenuto	Azionario	Azionari globale	0,94	2,35%	Medio Alto	T+0
DU2005	IT0001095469	EUR	Anima SGR Sistema Prima (Ex Monte paschi sgr)	Anima Geo Europa A	A benchmark	Attivo	Contenuto	Azionario	Azionari Europa	0,94	2,35%	Alto	T+0
DU2012	IT0001477824	EUR	Anima SGR Sistema Prima (Ex Monte paschi sgr)	Anima Star Italia Alto Potenziale A	Flessibile	-	-	Flessibile	Flessibili	0,64	1,60%	Medio Alto	T+0
DU2016	IT0000388162	EUR	Anima SGR Sistema Prima (Ex Monte paschi sgr)	Anima Geo Europa PMI A	A benchmark	Attivo	Contenuto	Azionario	Azionari Europa	0,94	2,35%	Alto	T+0
DU4007	IT0001352035	EUR	Anima SGR Sistema Prima (Ex Monte paschi sgr)	Anima Fix High Yield A	A benchmark	Attivo	Contenuto	Obbligazionario	Obbligazionari puri euro corporate	0,68	1,70%	Medio Alto	T+0
DU5001	IT0001036331	EUR	Anima SGR Sistema Prima (Ex Monte paschi sgr)	Anima Fix Euro A	A benchmark	Attivo	Rilevante	Liquidità	Liquidità area euro	0,24	0,60%	Basso	T+0
DW1003	LU0599946893	EUR	DWS Concept sicav	DWS Concept Kaldemorgen LC	Flessibile	-	-	Flessibile	Flessibili	0,6	1,50%	Medio	T+0
DW2001	LU0237014641	EUR	Deutsche Invest I	Deutsche Invest I New Resources LC	A benchmark	Attivo	Contenuto	Azionario	Azionari specializzati	0,6	1,50%	Alto	T+0
DW2002	LU0210301635	EUR	Deutsche Invest I	Deutsche Invest I Global EM Equities LC	A benchmark	Attivo	Contenuto	Azionario	Azionari specializzati	0,6	1,50%	Alto	T+0
DW2004	LU0146864797	EUR	Dws investment s.a. (fondi dws di diritto lussemburghese)	DWS Russia	A benchmark	Attivo	Contenuto	Azionario	Azionari specializzati	0,7	1,75%	Molto Alto	T+0
DW2006	LU0273158872	EUR	Deutsche Invest I	Deutsche Invest I Global Agribusiness LC	A benchmark	Attivo	Contenuto	Azionario	Azionari specializzati	0,6	1,50%	Alto	T+0
DW2007	DE0008490962	EUR	DWS Deutschland	DWS Deutschland	A benchmark	Attivo	Contenuto	Azionario	Azionari Europa	0,48	1,20%	Alto	T+0

Codice	ISIN	Valuta	Società di gestione	Denominazione del Fondo	Struttura	Stile di gestione	Scostamento dal benchmark	Macro Categoria	Categoria	Utilità %	Comm. di gestione	Grado di rischio	Valore quota assegnato
DW2008	LU0145644893	EUR	Deutsche Invest I	Deutsche Invest I Top Euroland LC	A benchmark	Attivo	Contenuto	Azionario	Azionari Europa	0,6	1,50%	Alto	T+0
DW2009	LU0507265923	EUR	Deutsche Invest I	Deutsche Invest I Top Dividend LC	A benchmark	Attivo	Contenuto	Azionario	Azionari globale	0,6	1,50%	Medio Alto	T+0
DW2010	LU0632805262	EUR	Deutsche Invest I	Deutsche Invest I China Bonds LCH	A benchmark	Attivo	Rilevante	Obbligazionario	Obbligazionari puri internazionali corporate	0,44	1,10%	Medio	T+0
DW2011	LU0329760002	EUR	Deutsche Invest I	Deutsche Invest I EM Top Div LC	A benchmark	Attivo	Contenuto	Azionario	Azionari specializzati	0,6	1,50%	Alto	T+0
DW4001	LU0087412390	EUR	Dws investment s.a. (fondi dws di diritto lussemburghese)	DWS Concept DJE Alpha Renten Global LC	A benchmark	Attivo	Contenuto	Bilanciato	Bilanciati	0,52	1,30%	Medio Alto	T+0
EA2003	IE0031523396	EUR	Eaton Vance International (Ireland) Funds plc	Eaton Vance Intl(IRL) US Value A2 €	A benchmark	Attivo	Significativo	Azionario	Azionari Nord America	0,66	1,65%	Medio Alto	T+0
EC2001	LU0272828905	EUR	East Capital (Lux)	East Capital (Lux) Russian A EUR	A benchmark	Attivo	Significativo	Azionario	Azionari specializzati	0,8	2,00%	Molto Alto	T+0
EH3001	LU0431139764	EUR	Ethenea	Ethna-AKTIV T	A benchmark	Attivo	Significativo	Bilanciato	Bilanciati	0,6	1,50%	Medio	T+1
EH3002	LU0455735596	EUR	Ethenea	Ethna-DYNAMISCH T	A benchmark	Attivo	Contenuto	Bilanciato	Bilanciati-azionari	0,64	1,60%	Medio Alto	T+1
EM1002	LU0284573911	EUR	Euromobiliare International Fund	Euromobiliare IF - TR Flex 5 B	Flessibile	-	-	Flessibile	Flessibili	0	1,15%	Medio Alto	T+1
ER2001	IT0000386489	EUR	Ersel Asset Management SGR S.p.A.	Fondersel P.M.I.	A benchmark	Attivo	Contenuto	Azionario	Azionari Italia	0,7	1,75%	Alto	T+0
EU1002	LU0497415702	EUR	Eurizon EasyFund	Eurizon EasyFund Azioni Strat Flls R	A benchmark	Attivo	Contenuto	Bilanciato	Bilanciati-azionari	0,72	1,80%	Medio Alto	T+0
EU1003	LU0735549858	EUR	Eurizon Investment sicav	Eurizon EasyFund Flex Beta Total Ret Z	Flessibile	-	-	Flessibile	Flessibili	0	0,40%	Medio Alto	T+0
EU4003	LU0367640660	EUR	Epsilon Fund	Epsilon Fund Euro Bond R	A benchmark	Attivo	Contenuto	Obbligazionario	Obbligazionari puri euro governativi medio-lungo termine	0,34	0,85%	Medio	T+0
FA2002	LU0202403266	EUR	Fidelity Active Strategy	Fidelity FAST Europe A Acc Euro	A benchmark	Attivo	Contenuto	Azionario	Azionari Europa	0,49995	1,50%	Medio Alto	T+0
FA2004	LU0650957938	USD	Fidelity Active Strategy	Fidelity FAST Em Mkts A Acc USD	A benchmark	Attivo	Contenuto	Azionario	Azionari specializzati	0,4995	1,50%	Alto	T+0
FA2005	LU0069450822	EUR	Fidelity funds	Fidelity America A-EUR	A benchmark	Attivo	Contenuto	Azionario	Azionari Nord America	0,6	1,50%	Alto	T+0
FA2006	LU0368678339	EUR	Fidelity funds	Fidelity Pacific A-Acc-EUR	A benchmark	Attivo	Contenuto	Azionario	Azionari Pacifico	0,6	1,50%	Alto	T+0
FA2007	LU1048684796	EUR	Fidelity funds	Fidelity Emerging Markets A-Acc-EUR	A benchmark	Attivo	Contenuto	Azionario	Azionari specializzati	0,6	1,50%	Alto	T+0
FA2009	LU0731782826	EUR	Fidelity funds	Fidelity Global Dividend A-MG-Euro	A benchmark	Attivo	Rilevante	Azionario	Azionari globale	0,6	1,50%	Medio Alto	T+0
FA2010	LU0922334643	EUR	Fidelity funds	Fidelity Nordic A-ACC-EUR	A benchmark	Attivo	Contenuto	Azionario	Azionari Europa	0,6	1,50%	Alto	T+0
FA2011	LU0069451390	EUR	Fidelity funds	Fidelity International A-EUR	A benchmark	Attivo	Contenuto	Azionario	Azionari globale	0,6	1,50%	Medio Alto	T+0
FA3001	LU1116430247	EUR	Fidelity funds	Fidelity Glb Mlt Asst Inc A Acc EUR	A benchmark	Attivo	Rilevante	Bilanciato	Bilanciati-obbligazionari	0,5	1,25%	Medio Alto	T+0
FF2001	LU0053685615	USD	Jpmorgan funds	JPM Emerging Markets Eq A (dist) USD	A benchmark	Attivo	Contenuto	Azionario	Azionari specializzati	0,6	1,50%	Alto	T+0
FF2004	LU0053666078	USD	Jpmorgan funds	JPM America Equity A (dist) USD	A benchmark	Attivo	Contenuto	Azionario	Azionari Nord America	0,6	1,50%	Alto	T+0
FF2006	LU0051755006	USD	Jpmorgan funds	JPMorgan China A (dist) USD	A benchmark	Attivo	Contenuto	Azionario	Azionari specializzati	0,6	1,50%	Alto	T+0
FF2007	LU0051759099	EUR	Jpmorgan funds	JPM Eastern Europe Eq A (dist) EUR	A benchmark	Attivo	Significativo	Azionario	Azionari specializzati	0,6	1,50%	Alto	T+0

Codice	ISIN	Valuta	Società di gestione	Denominazione del Fondo	Struttura	Stile di gestione	Scostamento dal benchmark	Macro Categoria	Categoria	Utilità %	Comm. di gestione	Grado di rischio	Valore quota assegnato
FF2008	LU0074838565	USD	Jpmorgan funds	JPM Em Eurp Mid East&Afr Eq A (dist) USD	A benchmark	Attivo	Contenuto	Azionario	Azionari specializzati	0,6	1,50%	Alto	T+0
FF2010	LU0053685029	EUR	Jpmorgan funds	JPM Europe Equity A (dist) EUR	A benchmark	Attivo	Contenuto	Azionario	Azionari Europa	0,6	1,50%	Alto	T+0
FF2011	LU0058908533	USD	Jpmorgan funds	JPMorgan India A (dist) USD	A benchmark	Attivo	Contenuto	Azionario	Azionari specializzati	0,6	1,50%	Alto	T+0
FF2012	LU0053696224	USD	Jpmorgan funds	JPMorgan Japan Equity A (dist) USD	A benchmark	Attivo	Significativo	Azionario	Azionari Pacifico	0,6	1,50%	Alto	T+0
FF2013	LU0053687314	USD	Jpmorgan funds	JPM Latin America Eq A (dist) USD	A benchmark	Attivo	Contenuto	Azionario	Azionari specializzati	0,6	1,50%	Alto	T+0
FF2014	LU0083573666	USD	Jpmorgan funds	JPM Emerging Middle East Eq A (dist) USD	A benchmark	Attivo	Significativo	Azionario	Azionari specializzati	0,6	1,50%	Alto	T+0
FF2015	LU0052474979	USD	Jpmorgan funds	JPMorgan Pacific Equity A (dist) USD	A benchmark	Attivo	Contenuto	Azionario	Azionari Pacifico	0,6	1,50%	Alto	T+0
FF2017	LU0082616367	USD	Jpmorgan funds	JPM US Technology A (dist) USD	A benchmark	Attivo	Rilevante	Azionario	Azionari specializzati	0,6	1,50%	Alto	T+0
FF2018	LU0053671581	USD	Jpmorgan funds	JPM US Small Cap Growth A (dist) USD	A benchmark	Attivo	Rilevante	Azionario	Azionari Nord America	0,6	1,50%	Alto	T+0
FF2019	LU0053687074	EUR	Jpmorgan funds	JPM Europe Small Cap A (dist) EUR	A benchmark	Attivo	Contenuto	Azionario	Azionari Europa	0,6	1,50%	Alto	T+0
FF2021	LU0053697206	USD	Jpmorgan funds	JPM US Smlr Coms A (dist) perf USD	A benchmark	Attivo	Contenuto	Azionario	Azionari Nord America	0,6	1,50%	Alto	T+0
FF2023	LU0104030142	EUR	Jpmorgan funds	JPM Europe Technology A (dist) EUR	A benchmark	Attivo	Contenuto	Azionario	Azionari specializzati	0,6	1,50%	Alto	T+0
FF2024	LU0111753843	EUR	Jpmorgan funds	JPM Germany Equity A (dist) EUR	A benchmark	Attivo	Contenuto	Azionario	Azionari Europa	0,6	1,50%	Alto	T+0
FF2028	LU0107398538	EUR	Jpmorgan funds	JPM Europe Strategic Growth A (dist) EUR	A benchmark	Attivo	Contenuto	Azionario	Azionari Europa	0,6	1,50%	Alto	T+0
FF2029	LU0107398884	EUR	Jpmorgan funds	JPM Europe Strategic Value A (dist) EUR	A benchmark	Attivo	Contenuto	Azionario	Azionari Europa	0,6	1,50%	Alto	T+0
FF2030	LU0119062650	EUR	Jpmorgan funds	JPM Europe Dynamic A (dist) EUR	A benchmark	Attivo	Contenuto	Azionario	Azionari Europa	0,6	1,50%	Alto	T+0
FF2032	LU0168341575	EUR	Jpmorgan funds	JPM Global Focus A (dist) EUR	A benchmark	Attivo	Rilevante	Azionario	Azionari globale	0,6	1,50%	Medio Alto	T+0
FF2035	LU0210526637	USD	Jpmorgan funds	JPMorgan China A (acc) USD	A benchmark	Attivo	Contenuto	Azionario	Azionari specializzati	0,6	1,50%	Alto	T+0
FF2038	LU0210529144	EUR	Jpmorgan funds	JPM Eastern Europe Eq A (acc) EUR	A benchmark	Attivo	Significativo	Azionario	Azionari specializzati	0,6	1,50%	Alto	T+0
FF2064	LU0292454872	USD	Jpmorgan funds	JPM US Select Eq Plus A acc perf USD	A benchmark	Attivo	Significativo	Azionario	Azionari Nord America	0,6	1,50%	Medio Alto	T+0
FF2068	LU0355584466	USD	Jpmorgan funds	JPM Africa Equity A (acc) perf USD	A benchmark	Attivo	Contenuto	Azionario	Azionari specializzati	0,6	1,50%	Alto	T+0
FF2069	LU0318934451	USD	Jpmorgan funds	JPM Brazil Equity A (acc) USD	A benchmark	Attivo	Contenuto	Azionario	Azionari specializzati	0,6	1,50%	Alto	T+0
FF2070	LU0301637293	EUR	Jpmorgan funds	JPMorgan Korea Equity A (acc) EUR	A benchmark	Attivo	Contenuto	Azionario	Azionari Pacifico	0,6	1,50%	Alto	T+0
FF2077	LU0289089384	EUR	Jpmorgan funds	JPM Europe Equity Plus A acc perf EUR	A benchmark	Attivo	Contenuto	Azionario	Azionari Europa	0,6	1,50%	Alto	T+0
FF2078	LU0217390573	EUR	Jpmorgan funds	JPMorgan Pacific Equity A (acc) EUR	A benchmark	Attivo	Contenuto	Azionario	Azionari Pacifico	0,6	1,50%	Alto	T+0
FF2082	LU0217576759	EUR	Jpmorgan funds	JPM Emerging Markets Eq A (acc) EUR	A benchmark	Attivo	Contenuto	Azionario	Azionari specializzati	0,6	1,50%	Alto	T+0
FF2083	LU0281483569	EUR	Jpmorgan funds	JPM US Select Eq Plus A acc perf EUR	A benchmark	Attivo	Contenuto	Azionario	Azionari Nord America	0,6	1,50%	Alto	T+0
FF2084	LU0401356422	EUR	Jpmorgan funds	JPM Emerging Middle East Eq A (acc) EUR	A benchmark	Attivo	Significativo	Azionario	Azionari specializzati	0,6	1,50%	Alto	T+0
FF2085	LU0355584979	EUR	Jpmorgan funds	JPM Africa Equity A (acc) perf EUR	A benchmark	Attivo	Contenuto	Azionario	Azionari specializzati	0,6	1,50%	Alto	T+0

Codice	ISIN	Valuta	Società di gestione	Denominazione del Fondo	Struttura	Stile di gestione	Scostamento dal benchmark	Macro Categoria	Categoria	Utilità %	Comm. di gestione	Grado di rischio	Valore quota assegnato
FF3002	LU0117844026	USD	Jpmorgan funds	JPMorgan Asia Pacific Inc A (dist)-USD	A benchmark	Attivo	Rilevante	Bilanciato	Bilanciati-azionari	0,6	1,50%	Medio Alto	T+0
FF4002	LU0072845869	EUR	Jpmorgan funds	JPM Emerging Markets Debt A (inc) EUR H	A benchmark	Attivo	Significativo	Obbligazionario	Obbligazionari puri internazionali governativi medio-lungo termine	0,46	1,15%	Medio Alto	T+0
FF4004	LU0053692744	GBP	Jpmorgan funds	JPM Sterling Bd A (dist)-GBP	A benchmark	Attivo	Contenuto	Obbligazionario	Obbligazionari puri euro corporate	0,36	0,90%	Alto	T+0
FF4005	LU0091079839	EUR	Jpmorgan funds	JPM Europe High Yield Bond A (inc) EUR	A benchmark	Attivo	Contenuto	Obbligazionario	Obbligazionari puri euro corporate	0,3	0,75%	Medio Alto	T+0
FF4006	LU0210533500	EUR	Jpmorgan funds	JPM Global Convert EUR A (acc) EUR	A benchmark	Attivo	Contenuto	Obbligazionario	Obbligazionari misti area euro	0,5	1,25%	Medio Alto	T+0
FF4013	LU0332400232	EUR	Jpmorgan funds	JPM Em Mkts Local Ccy Debt A (acc) EUR	A benchmark	Attivo	Contenuto	Obbligazionario	Obbligazionari puri internazionali governativi medio-lungo termine	0,4	1,00%	Alto	T+0
FF4016	LU0210532957	USD	Jpmorgan funds	JPM US Aggregate Bond A (acc) USD	A benchmark	Attivo	Contenuto	Obbligazionario	Obbligazionari puri internazionali corporate	0,36	0,90%	Medio Alto	T+0
FF4019	LU0512127548	USD	Jpmorgan funds	JPM Emerg Mkts Corp Bd A (acc) - USD	A benchmark	Attivo	Contenuto	Obbligazionario	Obbligazionari puri internazionali corporate	0,4	1,00%	Medio Alto	T+0
FF4020	LU0621513406	USD	Jpmorgan funds	JPM Global Corp Bd A (acc) USD Dur H	A benchmark	Attivo	Rilevante	Obbligazionario	Obbligazionari puri internazionali corporate	0,32	0,80%	Medio Alto	T+0
FF4023	LU0890597635	EUR	Jpmorgan funds	JPM Global Bond Opps A (acc) - EUR Hdg	A benchmark	Attivo	Significativo	Obbligazionario	Obbligazionari misti internazionali	0,4	1,00%	Medio Alto	T+0
FI2001	FR0010321828	EUR	Financiere de l'echiquier	Echiquier Major	A benchmark	Attivo	Contenuto	Azionario	Azionari Europa	0,9568	2,39%	Alto	T+0
FI2002	FR0010321810	EUR	Financiere de l'echiquier	Echiquier Agenor	A benchmark	Attivo	Significativo	Azionario	Azionari Europa	0,9568	2,39%	Medio Alto	T+0
FI2003	FR0010321802	EUR	Financiere de l'echiquier	Echiquier Agressor	A benchmark	Attivo	Contenuto	Azionario	Azionari Europa	0,9568	2,39%	Alto	T+0
FI2004	FR0010859769	EUR	Financiere de l'echiquier	Echiquier Global	A benchmark	Attivo	Contenuto	Azionario	Azionari Globale	0,9568	2,39%	Medio Alto	T+0
FI3002	FR0010611293	EUR	Financiere de l'echiquier	Echiquier Arty	A benchmark	Attivo	Contenuto	Bilanciato	Bilanciati	0,6	1,50%	Medio Alto	T+0
FN1001	LU0507282696	EUR	Finlabo Investments	Finlabo Inv Dynamic Equity R	A benchmark	Attivo	Rilevante	Bilanciato	Bilanciati-azionari	0,5	2,00%	Medio Alto	T+1
FO2009	LU0087047089	EUR	BNP PARIBAS L1	BNPP L1 Sustain Active Alloc C C	A benchmark	Attivo	Rilevante	Bilanciato	Bilanciati-obbligazionari	0,6	1,50%	Medio	T+1
FO2010	LU0043962355	EUR	BNP PARIBAS L1	BNPP L1 Equity Netherlands C C	A benchmark	Attivo	Contenuto	Azionario	Azionari Europa	0,6	1,50%	Alto	T+0
FO4002	LU0011928255	EUR	BNP PARIBAS L1	BNPP L1 Bond World Plus C C	A benchmark	Attivo	Contenuto	Obbligazionario	Obbligazionari puri internazionali governativi medio-lungo termine	0,3	0,75%	Medio Alto	T+0
FT1001	LU0170468960	USD	Franklin templeton investment funds	Franklin US Total Return A Acc \$	A benchmark	Attivo	Contenuto	Obbligazionario	Obbligazionari puri internazionali corporate	0,42	1,05%	Medio Alto	T+0
FT1002	LU0592650674	EUR	Franklin templeton investment funds	Franklin Strategic Income A Acc €-H1	A benchmark	Attivo	Rilevante	Obbligazionario	Obbligazionari puri internazionali governativi medio-lungo termine	0,5	1,25%	Medio	T+0
FT2001	LU0109391861	USD	Franklin templeton investment funds	Franklin US Opportunities A Acc \$	A benchmark	Attivo	Significativo	Azionario	Azionari Nord America	0,6	1,50%	Alto	T+0
FT2002	LU0109394709	USD	Franklin templeton investment funds	Franklin Biotechnology Disc A Acc \$	A benchmark	Attivo	Significativo	Azionario	Azionari specializzati	0,6	1,50%	Molto Alto	T+0
FT2004	LU0109392836	USD	Franklin templeton investment funds	Franklin Technology A Acc \$	A benchmark	Attivo	Contenuto	Azionario	Azionari specializzati	0,6	1,50%	Alto	T+0
FT2005	LU0128525929	USD	Franklin templeton investment funds	Templeton Global A Acc \$	A benchmark	Attivo	Significativo	Azionario	Azionari globale	0,6	1,50%	Medio Alto	T+0
FT2006	LU0128520375	EUR	Franklin templeton investment funds	Templeton Global Euro A Acc €	A benchmark	Attivo	Rilevante	Azionario	Azionari globale	0,6	1,50%	Medio Alto	T+0
FT2008	LU0128525689	USD	Franklin templeton investment funds	Templeton Global Balanced A Acc \$	A benchmark	Attivo	Significativo	Bilanciato	Bilanciati-azionari	0,52	1,30%	Medio Alto	T+0



Codice	ISIN	Valuta	Società di gestione	Denominazione del Fondo	Struttura	Stile di gestione	Scostamento dal benchmark	Macro Categoria	Categoria	Utilità %	Comm. di gestione	Grado di rischio	Valore quota assegnato
FT2009	LU0128526141	USD	Franklin templeton investment funds	Templeton Global Smaller Co A Acc \$	A benchmark	Attivo	Significativo	Azionario	Azionari globale	0,6	1,50%	Medio Alto	T+0
FT2012	LU0098860363	USD	Franklin templeton investment funds	Franklin US Equity A Acc \$	A benchmark	Attivo	Contenuto	Azionario	Azionari Nord America	0,6	1,50%	Medio Alto	T+0
FT2014	LU0070302665	USD	Franklin templeton investment funds	Franklin Mutual Beacon A Acc \$	A benchmark	Attivo	Contenuto	Azionario	Azionari Nord America	0,6	1,50%	Medio Alto	T+0
FT2015	LU0128522744	USD	Franklin templeton investment funds	Templeton Emerging Markets A Acc \$	A benchmark	Attivo	Contenuto	Azionario	Azionari specializzati	0,84	2,10%	Alto	T+0
FT2019	LU0078277505	EUR	Franklin templeton investment funds	Templeton Eastern Europe A Acc €	A benchmark	Attivo	Rilevante	Azionario	Azionari specializzati	0,84	2,10%	Alto	T+0
FT2020	LU0128526570	USD	Franklin templeton investment funds	Templeton Latin America A Acc \$	A benchmark	Attivo	Contenuto	Azionario	Azionari specializzati	0,76	1,90%	Alto	T+0
FT2021	LU0052750758	USD	Franklin templeton investment funds	Templeton China A Acc \$	A benchmark	Attivo	Contenuto	Azionario	Azionari specializzati	0,84	2,10%	Alto	T+0
FT2022	LU0078275988	USD	Franklin templeton investment funds	Templeton Thailand A Acc \$	A benchmark	Attivo	Contenuto	Azionario	Azionari specializzati	0,84	2,10%	Alto	T+0
FT2023	LU0057567074	USD	Franklin templeton investment funds	Templeton Korea A Acc \$	A benchmark	Attivo	Contenuto	Azionario	Azionari Pacifico	0,84	2,10%	Alto	T+0
FT2028	LU0390136736	USD	Franklin templeton investment funds	Templeton Frontier Markets A Acc \$	A benchmark	Attivo	Contenuto	Azionario	Azionari Specializzati	0,84	2,10%	Alto	T+0
FT2029	LU0122612848	EUR	Franklin templeton investment funds	Franklin European Growth A Acc €	A benchmark	Attivo	Contenuto	Azionario	Azionari Europa	0,6	1,50%	Alto	T+0
FT2032	LU0140363002	EUR	Franklin templeton investment funds	Franklin Mutual European A Acc €	A benchmark	Attivo	Contenuto	Azionario	Azionari Europa	0,6	1,50%	Medio Alto	T+0
FT2033	LU0229940001	EUR	Franklin templeton investment funds	Templeton Asian Growth A Acc €	A benchmark	Attivo	Contenuto	Azionario	Azionari specializzati	0,74	1,85%	Alto	T+0
FT2040	LU0231205187	EUR	Franklin templeton investment funds	Franklin India A Acc €	A benchmark	Attivo	Contenuto	Azionario	Azionari specializzati	0,6	1,50%	Alto	T+0
FT2042	LU0390135415	EUR	Franklin templeton investment funds	Templeton Asian Smaller Coms A Acc €	A benchmark	Attivo	Contenuto	Azionario	Azionari specializzati	0,74	1,85%	Alto	T+0
FT2044	LU0744128314	EUR	Franklin templeton investment funds	Templeton Africa A Acc €-H1	A benchmark	Attivo	Rilevante	Azionario	Azionari specializzati	0,84	2,10%	Medio Alto	T+0
FT2046	LU0352131121	USD	Franklin templeton investment funds	Franklin US Focus A Acc \$	A benchmark	Attivo	Contenuto	Azionario	Azionari Nord America	0,6	1,50%	Medio Alto	T+0
FT2047	LU0260869739	EUR	Franklin templeton investment funds	Franklin US Opportunities A Acc €	A benchmark	Attivo	Contenuto	Azionario	Azionari Nord America	0,6	1,50%	Alto	T+0
FT2048	LU0390137031	EUR	Franklin templeton investment funds	Templeton Frontier Markets A Acc €	A benchmark	Attivo	Contenuto	Azionario	Azionari Specializzati	0,84	2,10%	Alto	T+0
FT2049	LU0260870158	EUR	Franklin templeton investment funds	Franklin Technology A Acc €	A benchmark	Attivo	Contenuto	Azionario	Azionari specializzati	0,6	1,50%	Alto	T+0
FT3001	LU0211332563	EUR	Franklin templeton investment funds	Templeton Global Income A Acc €	A benchmark	Attivo	Significativo	Bilanciato	Bilanciati-azionari	0,54	1,35%	Medio Alto	T+0
FT3002	LU0608807516	EUR	Franklin templeton investment funds	Templeton Emerging Mkts Bal A Acc €	A benchmark	Attivo	Rilevante	Bilanciato	Bilanciati-azionari	0,72	1,80%	Medio Alto	T+0
FT3003	LU0800341645	EUR	Franklin templeton investment funds	Franklin Brazil Opportunities A Acc €-H1	A benchmark	Attivo	Significativo	Bilanciato	Bilanciati-azionari	0,6	1,50%	Medio Alto	T+0
FT3004	LU0316494805	EUR	Franklin templeton investment funds	Franklin Global Fdmtl Strat A Acc €	A benchmark	Attivo	Contenuto	Bilanciato	Bilanciati-azionari	0,6	1,50%	Medio Alto	T+0
FT3006	LU0195953822	EUR	Franklin templeton investment funds	Templeton Global Balanced A Acc €	A benchmark	Attivo	Rilevante	Bilanciato	Bilanciati-azionari	0,52	1,30%	Medio Alto	T+0
FT4003	LU0098860793	USD	Franklin templeton investment funds	Franklin Income A MDIs \$	A benchmark	Attivo	Significativo	Bilanciato	Bilanciati-azionari	0,54	1,35%	Medio Alto	T+0
FT4004	LU0093669546	EUR	Franklin templeton investment funds	Franklin Euro Government Bond A YDis €	A benchmark	Attivo	Contenuto	Obbligazionario	Obbligazionari puri euro governativi medio-lungo termine	0,14	0,70%	Medio	T+0
FT4006	LU0109395268	EUR	Franklin templeton investment funds	Franklin Euro High Yield A YDis €	A benchmark	Attivo	Contenuto	Obbligazionario	Obbligazionari puri euro corporate	0,48	1,20%	Medio Alto	T+0

Codice	ISIN	Valuta	Società di gestione	Denominazione del Fondo	Struttura	Stile di gestione	Scostamento dal benchmark	Macro Categoria	Categoria	Utilità %	Comm. di gestione	Grado di rischio	Valore quota assegnato
FT4007	LU0029872446	USD	Franklin templeton investment funds	Franklin US Government A MDIs \$	A benchmark	Attivo	Contenuto	Obbligazionario	Obbligazionari puri internazionali governativi medio-lungo termine	0,38	0,95%	Medio Alto	T+0
FT4011	LU0152980495	EUR	Franklin templeton investment funds	Templeton Global Bond A Acc €	A benchmark	Attivo	Significativo	Obbligazionario	Obbligazionari puri internazionali governativi medio-lungo termine	0,42	1,05%	Medio Alto	T+0
FT4012	LU0294221097	EUR	Franklin templeton investment funds	Templeton Gbl Total Return A Acc €-H1	A benchmark	Attivo	Contenuto	Obbligazionario	Obbligazionari puri internazionali governativi medio-lungo termine	0,42	1,05%	Medio Alto	T+0
FT4013	LU0294219869	EUR	Franklin templeton investment funds	Templeton Global Bond A Acc €-H1	A benchmark	Attivo	Rilevante	Obbligazionario	Obbligazionari puri internazionali governativi medio-lungo termine	0,42	1,05%	Medio Alto	T+0
FT4014	LU0170475312	USD	Franklin templeton investment funds	Templeton Gbl Total Return A Acc \$	A benchmark	Attivo	Contenuto	Obbligazionario	Obbligazionari puri internazionali governativi medio-lungo termine	0,42	1,05%	Medio Alto	T+0
FT4015	LU0152981543	EUR	Franklin templeton investment funds	Templeton Global Bond A MDIs €	A benchmark	Attivo	Significativo	Obbligazionario	Obbligazionari puri internazionali governativi medio-lungo termine	0,42	1,05%	Medio Alto	T+0
FT4016	LU0152984307	EUR	Franklin templeton investment funds	Templeton Emerging Mkts Bd A QDis €	A benchmark	Attivo	Significativo	Obbligazionario	Obbligazionari puri internazionali governativi medio-lungo termine	0,6	1,50%	Medio Alto	T+0
FT4018	LU0170473374	EUR	Franklin templeton investment funds	Franklin European Tot Ret A Acc €	A benchmark	Attivo	Rilevante	Obbligazionario	Obbligazionari misti area euro	0,42	1,05%	Medio	T+0
FT4019	LU0260870661	EUR	Franklin templeton investment funds	Templeton Gbl Total Return A Acc €	A benchmark	Attivo	Significativo	Obbligazionario	Obbligazionari puri internazionali governativi medio-lungo termine	0,42	1,05%	Medio Alto	T+0
FT5001	LU0128526901	USD	Franklin templeton investment funds	Franklin USD Liquid Reserve A Acc \$	A benchmark	Attivo	Contenuto	Liquidità	Liquidità altre valute	0,08	0,40%	Medio Alto	T+0
FT5002	LU0128517660	EUR	Franklin templeton investment funds	Franklin Euro Liquid Reserve A Acc €	A benchmark	Attivo	Rilevante	Liquidità	Liquidità area euro	0,08	0,40%	Basso	T+0
FY2001	LU0048573561	USD	Fidelity funds	Fidelity America A-USD	A benchmark	Attivo	Contenuto	Azionario	Azionari Nord America	0,6	1,50%	Medio Alto	T+0
FY2002	LU0114721508	EUR	Fidelity funds	Fidelity GI Consmr Industries A-EUR	A benchmark	Attivo	Contenuto	Azionario	Azionari specializzati	0,6	1,50%	Medio Alto	T+0
FY2003	LU0048575426	USD	Fidelity funds	Fidelity Emerging Markets A-USD	A benchmark	Attivo	Contenuto	Azionario	Azionari specializzati	0,6	1,50%	Alto	T+0
FY2004	LU0048580855	USD	Fidelity funds	Fidelity Greater China A-USD	A benchmark	Attivo	Contenuto	Azionario	Azionari specializzati	0,6	1,50%	Alto	T+0
FY2005	LU0055114457	USD	Fidelity funds	Fidelity Indonesia A-USD	A benchmark	Attivo	Contenuto	Azionario	Azionari specializzati	0,6	1,50%	Alto	T+0
FY2006	LU0048587868	USD	Fidelity funds	Fidelity Malaysia A-USD	A benchmark	Attivo	Contenuto	Azionario	Azionari specializzati	0,6	1,50%	Alto	T+0
FY2007	LU0075458603	USD	Fidelity funds	Fidelity Taiwan A-USD	A benchmark	Attivo	Contenuto	Azionario	Azionari specializzati	0,6	1,50%	Alto	T+0
FY2008	LU0048621477	USD	Fidelity funds	Fidelity Thailand A-USD	A benchmark	Attivo	Contenuto	Azionario	Azionari specializzati	0,6	1,50%	Alto	T+0
FY2009	LU0088814487	EUR	Fidelity funds	Fidelity Euro Blue Chip A-EUR	A benchmark	Attivo	Contenuto	Azionario	Azionari Europa	0,6	1,50%	Alto	T+0
FY2010	LU0069450319	EUR	Fidelity funds	Fidelity Euro STOXX 50™ A-EUR	A benchmark	Passivo	-	Azionario	Azionari Europa	0,24	0,60%	Alto	T+0
FY2012	LU0048578792	EUR	Fidelity funds	Fidelity European Growth A-EUR	A benchmark	Attivo	Contenuto	Azionario	Azionari Europa	0,6	1,50%	Alto	T+0
FY2013	LU0119124278	EUR	Fidelity funds	Fidelity European Larger Cos A-EUR	A benchmark	Attivo	Contenuto	Azionario	Azionari Europa	0,6	1,50%	Alto	T+0
FY2014	LU0119124781	EUR	Fidelity funds	Fidelity European Dynamic Grth A-EUR	A benchmark	Attivo	Contenuto	Azionario	Azionari Europa	0,6	1,50%	Alto	T+0
FY2015	LU0061175625	EUR	Fidelity funds	Fidelity European Sm Cos A-EUR	A benchmark	Attivo	Contenuto	Azionario	Azionari Europa	0,6	1,50%	Alto	T+0

Codice	ISIN	Valuta	Società di gestione	Denominazione del Fondo	Struttura	Stile di gestione	Scostamento dal benchmark	Macro Categoria	Categoria	Utilità %	Comm. di gestione	Grado di rischio	Valore quota assegnato
FY2016	LU0048588080	SEK	Fidelity funds	Fidelity Nordic A-SEK	A benchmark	Attivo	Contenuto	Azionario	Azionari Europa	0,6	1,50%	Alto	T+0
FY2017	LU0114722498	EUR	Fidelity funds	Fidelity GI Financial Servs A-EUR	A benchmark	Attivo	Contenuto	Azionario	Azionari specializzati	0,6	1,50%	Medio Alto	T+0
FY2018	LU0114722902	EUR	Fidelity funds	Fidelity Global Industrials A-EUR	A benchmark	Attivo	Rilevante	Azionario	Azionari specializzati	0,6	1,50%	Medio Alto	T+0
FY2019	LU0099574567	EUR	Fidelity funds	Fidelity Global Technology A-EUR	A benchmark	Attivo	Contenuto	Azionario	Azionari specializzati	0,6	1,50%	Alto	T+0
FY2020	LU0048574536	AUD	Fidelity funds	Fidelity Australia A-AUD	A benchmark	Attivo	Contenuto	Azionario	Azionari Pacifico	0,6	1,50%	Alto	T+0
FY2021	LU0157922724	EUR	Fidelity funds	Fidelity Global Focus A-EUR	A benchmark	Attivo	Contenuto	Azionario	Azionari globale	0,6	1,50%	Medio Alto	T+0
FY2022	LU0048584097	USD	Fidelity funds	Fidelity International A-USD	A benchmark	Attivo	Contenuto	Azionario	Azionari globale	0,6	1,50%	Medio Alto	T+0
FY2023	LU0069449576	EUR	Fidelity funds	Fidelity World A-EUR	A benchmark	Attivo	Contenuto	Azionario	Azionari globale	0,6	1,50%	Medio Alto	T+0
FY2024	LU0048584766	EUR	Fidelity funds	Fidelity Italy A-EUR	A benchmark	Attivo	Contenuto	Azionario	Azionari Italia	0,6	1,50%	Alto	T+0
FY2025	LU0048573645	USD	Fidelity funds	Fidelity ASEAN A-USD	A benchmark	Attivo	Contenuto	Azionario	Azionari specializzati	0,6	1,50%	Alto	T+0
FY2026	LU0054237671	USD	Fidelity funds	Fidelity Asian Special Sits A-USD	A benchmark	Attivo	Contenuto	Azionario	Azionari specializzati	0,6	1,50%	Alto	T+0
FY2027	LU0049112450	USD	Fidelity funds	Fidelity Pacific A-USD	A benchmark	Attivo	Contenuto	Azionario	Azionari Pacifico	0,6	1,50%	Medio Alto	T+0
FY2029	LU0048579410	EUR	Fidelity funds	Fidelity France A-EUR	A benchmark	Attivo	Contenuto	Azionario	Azionari Europa	0,6	1,50%	Alto	T+0
FY2030	LU0048580004	EUR	Fidelity funds	Fidelity Germany A-EUR	A benchmark	Attivo	Contenuto	Azionario	Azionari Europa	0,6	1,50%	Alto	T+0
FY2031	LU0048581077	EUR	Fidelity funds	Fidelity Iberia A-EUR	A benchmark	Attivo	Significativo	Azionario	Azionari Europa	0,6	1,50%	Alto	T+0
FY2032	LU0048585144	JPY	Fidelity funds	Fidelity Japan A-JPY	A benchmark	Attivo	Contenuto	Azionario	Azionari Pacifico	0,6	1,50%	Alto	T+0
FY2033	LU0048587603	JPY	Fidelity funds	Fidelity Japan Smaller Cos A-JPY	A benchmark	Attivo	Contenuto	Azionario	Azionari Pacifico	0,6	1,50%	Alto	T+0
FY2034	LU0050427557	USD	Fidelity funds	Fidelity Latin America A-USD	A benchmark	Attivo	Contenuto	Azionario	Azionari specializzati	0,6	1,50%	Alto	T+0
FY2035	LU0048588163	USD	Fidelity funds	Fidelity Singapore A-USD	A benchmark	Attivo	Contenuto	Azionario	Azionari specializzati	0,6	1,50%	Alto	T+0
FY2036	LU0054754816	CHF	Fidelity funds	Fidelity Switzerland A-CHF	A benchmark	Attivo	Contenuto	Azionario	Azionari Europa	0,6	1,50%	Medio Alto	T+0
FY2037	LU0048621717	GBP	Fidelity funds	Fidelity United Kingdom A-GBP	A benchmark	Attivo	Contenuto	Azionario	Azionari Europa	0,6	1,50%	Medio Alto	T+0
FY2038	LU0114720955	EUR	Fidelity funds	Fidelity Global Health Care A-EUR	A benchmark	Attivo	Contenuto	Azionario	Azionari specializzati	0,6	1,50%	Alto	T+0
FY2039	LU0099575291	EUR	Fidelity funds	Fidelity Global Telecomms A-EUR	A benchmark	Attivo	Contenuto	Azionario	Azionari specializzati	0,6	1,50%	Medio Alto	T+0
FY2056	LU0303816705	EUR	Fidelity funds	Fidelity EMEA A-Acc-EUR	A benchmark	Attivo	Contenuto	Azionario	Azionari specializzati	0,6	1,50%	Alto	T+0
FY2057	LU0267387255	EUR	Fidelity funds	Fidelity Global Opportunities A-Acc-EUR	A benchmark	Attivo	Contenuto	Azionario	Azionari globale	0,6	1,50%	Medio Alto	T+0
FY2058	LU0329678410	EUR	Fidelity funds	Fidelity Emerging Asia A-Acc-EUR	A benchmark	Attivo	Contenuto	Azionario	Azionari Pacifico	0,6	1,50%	Alto	T+0
FY2059	LU0417495479	USD	Fidelity funds	Fidelity GI Real Asset Sec A-Acc-USD	A benchmark	Attivo	Rilevante	Azionario	Azionari globale	0,6	1,50%	Medio Alto	T+0
FY2060	LU0069452877	EUR	Fidelity funds	Fidelity South East Asia A-EUR	A benchmark	Attivo	Contenuto	Azionario	Azionari specializzati	0,6	1,50%	Alto	T+0
FY2064	LU0413543058	EUR	Fidelity funds	Fidelity Japan Advantage A-Acc-EUR	A benchmark	Attivo	Contenuto	Azionario	Azionari Pacifico	0,6	1,50%	Alto	T+0

Codice	ISIN	Valuta	Società di gestione	Denominazione del Fondo	Struttura	Stile di gestione	Scostamento dal benchmark	Macro Categoria	Categoria	Utilità %	Comm. di gestione	Grado di rischio	Valore quota assegnato
FY2067	LU0594300096	EUR	Fidelity funds	Fidelity China Consumer A-Acc-EUR	A benchmark	Attivo	Contenuto	Azionario	Azionari specializzati	0,6	1,50%	Alto	T+0
FY2068	LU0605515377	EUR	Fidelity funds	Fidelity Global Dividend A-Acc-EUR-Hdg	A benchmark	Attivo	Contenuto	Azionario	Azionari globale	0,6	1,50%	Medio Alto	T+0
FY2069	LU0772969993	USD	Fidelity funds	Fidelity Global Dividend A-Acc-USD	A benchmark	Attivo	Contenuto	Azionario	Azionari globale	0,6	1,50%	Medio Alto	T+0
FY2070	LU0611489658	EUR	Fidelity funds	Fidelity Japan Advantage A-Eur-Hdg	A benchmark	Attivo	Rilevante	Azionario	Azionari Pacifico	0,6	1,50%	Alto	T+0
FY3001	LU0052588471	EUR	Fidelity funds	Fidelity Euro Balanced A-EUR	A benchmark	Attivo	Rilevante	Bilanciato	Bilanciati-azionari	0,4	1,00%	Medio Alto	T+0
FY3003	LU0393653166	EUR	Fidelity funds	Fidelity Global MA Tact Dfsv A Acc €	A benchmark	Attivo	Contenuto	Bilanciato	Bilanciati-obbligazionari	0,46	1,15%	Medio	T+0
FY3004	LU0393653596	EUR	Fidelity funds	Fidelity Global MA Tact Dfsv A Hgd €	A benchmark	Attivo	Significativo	Bilanciato	Bilanciati	0,46	1,15%	Medio	T+0
FY3005	LU0267387685	EUR	Fidelity funds	Fidelity Global MA Tact Mod A Acc €	A benchmark	Attivo	Contenuto	Bilanciato	Bilanciati-azionari	0,5	1,25%	Medio Alto	T+0
FY3006	LU0365262384	EUR	Fidelity funds	Fidelity Global MA Tact Mod A Acc € Hgd	A benchmark	Attivo	Contenuto	Bilanciato	Bilanciati-azionari	0,5	1,25%	Medio Alto	T+0
FY3008	LU0905233846	USD	Fidelity funds	Fidelity Glb Mit Asst Inc A ACC USD	A benchmark	Attivo	Rilevante	Bilanciato	Bilanciati-obbligazionari	0,5	1,25%	Medio Alto	T+0
FY4001	LU0048579097	EUR	Fidelity funds	Fidelity Euro Bond A-EUR	A benchmark	Attivo	Contenuto	Obbligazionario	Obbligazionari puri euro governativi medio-lungo termine	0,3	0,75%	Medio	T+0
FY4002	LU0048582984	USD	Fidelity funds	Fidelity International Bond A-USD	A benchmark	Attivo	Contenuto	Obbligazionario	Obbligazionari puri internazionali governativi medio-lungo termine	0,3	0,75%	Medio Alto	T+0
FY4003	LU0048620586	GBP	Fidelity funds	Fidelity Sterling Bond A-GBP	A benchmark	Attivo	Contenuto	Obbligazionario	Obbligazionari puri euro corporate	0,3	0,75%	Medio Alto	T+0
FY4005	LU0048622798	USD	Fidelity funds	Fidelity US Dollar Bond A-USD	A benchmark	Attivo	Contenuto	Obbligazionario	Obbligazionari puri internazionali governativi medio-lungo termine	0,3	0,75%	Alto	T+0
FY4006	LU0110060430	EUR	Fidelity funds	Fidelity European High Yld A-EUR	A benchmark	Attivo	Contenuto	Obbligazionario	Obbligazionari puri euro corporate	0,4	1,00%	Medio Alto	T+0
FY4011	LU0238205289	EUR	Fidelity funds	Fidelity Emerging Mkt Debt A-Acc-Euro	A benchmark	Attivo	Significativo	Obbligazionario	Obbligazionari puri internazionali governativi medio-lungo termine	0,5	1,25%	Medio Alto	T+0
FY4014	LU0718465395	EUR	Fidelity funds	Fidelity GI High Grade Inc A-MDIST-EUR	A benchmark	Attivo	Contenuto	Obbligazionario	Obbligazionari puri internazionali governativi medio-lungo termine	0,3	0,75%	Medio Alto	T+0
FY4015	LU0594301060	EUR	Fidelity funds	Fidelity GI Strategic Bd A-EUR-Hdg	A benchmark	Attivo	Contenuto	Obbligazionario	Obbligazionari puri internazionali corporate	0,46	1,15%	Medio	T+0
FY4016	LU0699195888	EUR	Fidelity funds	Fidelity Em Mkts Infl Lnkd Bd A€	A benchmark	Attivo	Rilevante	Obbligazionario	Obbligazionari puri internazionali governativi medio-lungo termine	0,32	0,80%	Medio Alto	T+0
FY5002	LU0064963852	USD	Fidelity funds	Fidelity US Dollar Cash A-USD	A benchmark	Attivo	Contenuto	Liquidità	Liquidità altre valute	0,16	0,40%	Medio Alto	T+0
FY5003	LU0261953490	EUR	Fidelity funds	Fidelity Euro Cash A-Acc-EUR	A benchmark	Attivo	Contenuto	Liquidità	Liquidità area euro	0,16	0,40%	Basso	T+0
GA2001	IE00B1W3X261	EUR	GAM Star Fund p.l.c.	GAM Star China Equity C EUR Acc	A benchmark	Attivo	Significativo	Azionario	Azionari specializzati	0,82	2,05%	Alto	T+0
GA2002	IE00B58LXM28	EUR	GAM Star Fund p.l.c.	GAM Star Global Selector SA C II EUR	Flessibile	-	-	Flessibile	Flessibili	0,88	2,20%	Medio Alto	T+0
GA2003	LU0303757693	EUR	Julius baer multistock	JB EF Infrastructure-EUR B	A benchmark	Attivo	Contenuto	Azionario	Azionari specializzati	0,64	1,60%	Alto	T+0
GA2004	LU0329426950	USD	Julius baer multistock	JB EF Health Innovation-USD B	A benchmark	Attivo	Contenuto	Azionario	Azionari specializzati	0,64	1,60%	Alto	T+0
GE4001	LU0145483946	EUR	Generali investments sicav	Generali IS Euro Corporate Bonds DX	A benchmark	Attivo	Contenuto	Obbligazionario	Obbligazionari puri euro corporate	0,44	1,10%	Medio	T+1

Codice	ISIN	Valuta	Società di gestione	Denominazione del Fondo	Struttura	Stile di gestione	Scostamento dal benchmark	Macro Categoria	Categoria	Utilità %	Comm. di gestione	Grado di rischio	Valore quota assegnato
GE5001	LU0145485214	EUR	Generali investments sicav	Generali IS Euro Short Term Bonds DX	A benchmark	Attivo	Rilevante	Liquidità	Liquidità area euro	0,03	0,30%	Medio Basso	T+1
GG1001	IE00B3VHWQ03	EUR	GLG INVESTMENTS VI PLC	Man GLG European Alpha Alt IN EUR	Flessibile	-	-	Flessibile	Flessibili	0	1,25%	Medio	T+0
GG2001	IE00B5648R31	EUR	GLG Investments PLC	Man GLG Japan CoreAlpha Eq D H EUR	A benchmark	Attivo	Significativo	Azionario	Azionari Pacifico	0,6	1,50%	Alto	T+0
GS2005	LU0040769829	USD	Goldman sachs funds	GS Strategic Global Equity Base Inc	A benchmark	Attivo	Contenuto	Azionario	Azionari globale	0,6	1,50%	Medio Alto	T+0
GS2006	LU0065003666	JPY	Goldman sachs funds	GS Japan Portfolio Base Inc	A benchmark	Attivo	Contenuto	Azionario	Azionari Pacifico	0,6	1,50%	Alto	T+0
GS2009	LU0065004045	USD	Goldman sachs funds	GS US CORE Equity Base Snap Inc	A benchmark	Attivo	Significativo	Azionario	Azionari Nord America	0,5	1,25%	Medio Alto	T+0
GS2014	LU0234580636	USD	Goldman sachs funds	GS BRICs Portfolio Base Acc	A benchmark	Attivo	Contenuto	Azionario	Azionari specializzati	0,682	1,75%	Alto	T+0
GS2015	LU0234681749	EUR	Goldman sachs funds	GS Europe CORE Equity Base Acc	A benchmark	Attivo	Contenuto	Azionario	Azionari Europa	0,5	1,25%	Alto	T+0
GS4005	LU0254093452	EUR	Goldman sachs funds	GS Strategic Abs Ret Bd II Base Acc € H	Flessibile	-	-	Flessibile	Flessibili	0,4	1,00%	Medio Alto	T+0
HE1001	LU0200083342	GBP	Henderson gartmore fund	Henderson Gartmore UK Abs Ret RE Acc	Flessibile	-	-	Flessibile	Flessibili	0,5	1,50%	Medio Alto	T+0
HE1002	LU0264597617	EUR	Henderson horizon fund	Henderson Horizon Pan Eurp Alpha A2	Flessibile	-	-	Flessibile	Flessibili	0,48	1,20%	Medio Alto	T+0
HE1003	GB00B62ZD611	EUR	HENDERSON STRATEGIC INVESTMENT FUNDS	Henderson Credit Alpha EUR Y Hdg Gross	Flessibile	-	-	Flessibile	Flessibili	0	1,00%	Medio Alto	T+0
HE2004	LU0046217351	EUR	Henderson horizon fund	Henderson Horizon Pan Eurp SmIrr Coms A2	A benchmark	Attivo	Contenuto	Azionario	Azionari Europa	0,48	1,20%	Alto	T+0
HE2005	LU0088927925	EUR	Henderson horizon fund	Henderson Horizon Pan Eurp Prpty Eqs A2	A benchmark	Attivo	Contenuto	Azionario	Azionari specializzati	0,48	1,20%	Alto	T+0
HE2006	LU0138821268	EUR	Henderson horizon fund	Henderson Horizon Pan Eurp Eq A2 EUR	A benchmark	Attivo	Contenuto	Azionario	Azionari Europa	0,48	1,20%	Alto	T+0
HE2009	LU0070992663	USD	Henderson horizon fund	Henderson Horizon Global Tech A2	A benchmark	Attivo	Contenuto	Azionario	Azionari specializzati	0,48	1,20%	Alto	T+0
HE2011	LU0200080918	EUR	Henderson gartmore fund	Henderson Gartmore Fd Latin Am RE Acc	A benchmark	Attivo	Significativo	Azionario	Azionari specializzati	0,6	1,50%	Alto	T+0
HE2014	LU0264738294	EUR	Henderson horizon fund	Henderson Horizon Gbl Prpty Eqs A2 EUR	A benchmark	Attivo	Contenuto	Azionario	Azionari specializzati	0,48	1,20%	Alto	T+0
HE2015	LU0451950314	EUR	Henderson horizon fund	Henderson Horizon Euro Corp Bond A2 Acc	A benchmark	Attivo	Contenuto	Obbligazionario	Obbligazionari puri euro corporate	0,3	0,75%	Medio	T+0
HS2001	LU0196696453	USD	Hsbc global investment fund	HSBC GIF Brazil Equity AC	A benchmark	Attivo	Significativo	Azionario	Azionari specializzati	0,7	1,75%	Alto	T+0
HS2004	LU0164881194	USD	Hsbc global investment fund	HSBC GIF Indian Equity AC	A benchmark	Attivo	Contenuto	Azionario	Azionari specializzati	0,6	1,50%	Molto Alto	T+0
HS2005	LU0164908906	USD	Hsbc global investment fund	HSBC GIF Singapore Equity AC	A benchmark	Attivo	Contenuto	Azionario	Azionari specializzati	0,6	1,50%	Alto	T+0
HS2006	LU0254985343	USD	Hsbc global investment fund	HSBC GIF Latin American Equity M1C	A benchmark	Attivo	Contenuto	Azionario	Azionari specializzati	0,4	1,00%	Alto	T+0
HS2015	LU0197773160	EUR	Hsbc global investment fund	HSBC GIF Asia Pac ex Jpn Eq Hi Div AC	A benchmark	Attivo	Contenuto	Azionario	Azionari Pacifico	0,6	1,50%	Alto	T+0
HS2017	LU0213961682	EUR	Hsbc global investment fund	HSBC GIF Turkey Equity AC	A benchmark	Attivo	Contenuto	Azionario	Azionari specializzati	0,7	1,75%	Molto Alto	T+0
HS4002	LU0165128348	EUR	Hsbc global investment fund	HSBC GIF Euro High Yield Bond AC	A benchmark	Attivo	Rilevante	Obbligazionario	Obbligazionari puri internazionali corporate	0,44	1,10%	Medio Alto	T+0
HS4003	LU0543814684	EUR	Hsbc global investment fund	HSBC GIF Global Emerg Mkts Bd ADHEUR	A benchmark	Attivo	Significativo	Obbligazionario	Obbligazionari puri internazionali governativi medio-lungo termine	0,5	1,25%	Medio Alto	T+0
HS4004	LU0563707651	USD	Hsbc global investment fund	HSBC GIF Gbl Em Mkts Invmt Grd Bd AC	A benchmark	Attivo	Contenuto	Obbligazionario	Obbligazionari puri internazionali governativi medio-lungo termine	0,44	1,10%	Medio Alto	T+0

Codice	ISIN	Valuta	Società di gestione	Denominazione del Fondo	Struttura	Stile di gestione	Scostamento dal benchmark	Macro Categoria	Categoria	Utilità %	Comm. di gestione	Grado di rischio	Valore quota assegnato
HS4006	LU0708054134	EUR	Hsbc global investment fund	HSBC GIF RMB Fixed Income ACEUR	A benchmark	Attivo	Contenuto	Obbligazionario	Obbligazionari puri internazionali corporate	0,3	0,75%	Medio Alto	T+0
HS4007	LU0165129312	EUR	Hsbc global investment fund	HSBC GIF Euro Bond AC	A benchmark	Attivo	Contenuto	Obbligazionario	Obbligazionari puri euro governativi medio-lungo termine	0,3	0,75%	Medio	T+0
HS4008	LU0524291613	USD	Hsbc global investment fund	HSBC GIF Global High Income Bond AC	A benchmark	Attivo	Contenuto	Obbligazionario	Obbligazionari puri internazionali corporate	0,5	1,25%	Medio Alto	T+0
HS4009	LU0165124784	EUR	Hsbc global investment fund	HSBC GIF Euro Credit Bond AC	A benchmark	Attivo	Contenuto	Obbligazionario	Obbligazionari puri euro corporate	0,34	0,85%	Medio	T+0
HS4010	LU0795840619	EUR	Hsbc global investment fund	HSBC GIF GEM Debt Total Return M1CHEUR	A benchmark	Attivo	Rilevante	Obbligazionario	Obbligazionari puri internazionali governativi medio-lungo termine	0,4	1,00%	Medio	T+0
HS4011	FR0000972473	EUR	HSBC	HSBC Euro Short Term Bond Fund AC (EUR)	A benchmark	Attivo	Contenuto	Obbligazionario	Obbligazionari puri euro governativi breve termine	0,28	0,70%	Medio Basso	T+0
HS4012	LU0566116140	USD	Hsbc global investment fund	HSBC GIF Global Emerg Mkts Bd AC	A benchmark	Attivo	Contenuto	Obbligazionario	Obbligazionari puri internazionali governativi medio-lungo termine	0,5	1,25%	Medio Alto	T+0
IC2001	LU0846948197	EUR	Investec Global Strategy Fund	Investec GSF Global Franchise A EUR Acc	A benchmark	Attivo	Significativo	Azionario	Azionari globale	0,6	1,50%	Medio Alto	T+0
IC2002	LU0345780281	USD	Investec Global Strategy Fund	Investec GSF Gbl Gold A Acc Grs USD	A benchmark	Attivo	Contenuto	Azionario	Azionari specializzati	0,6	1,50%	Molto Alto	T+0
IC2003	LU0440694585	EUR	Investec Global Strategy Fund	Investec GSF European Eq A Grs EUR Acc	A benchmark	Attivo	Contenuto	Azionario	Azionari Europa	0,6	1,50%	Medio Alto	T+0
IC2004	LU0611395673	USD	Investec Global Strategy Fund	Investec GSF Emerg Mkts Eq A USD Acc	A benchmark	Attivo	Contenuto	Azionario	Azionari specializzati	0,7	1,75%	Alto	T+0
IC2005	LU1043141719	USD	Investec Global Strategy Fund	Investec GSF Global EnduranceEq A Acc \$	A benchmark	Attivo	Contenuto	Azionario	Azionari globale	0,6	1,50%	Alto	T+0
IC2006	LU0345771702	EUR	Investec Global Strategy Fund	Investec GSF Gbl Str Eq A Acc Grs EUR	A benchmark	Attivo	Contenuto	Azionario	Azionari globale	0,6	1,50%	Alto	T+0
IC3001	LU0345768153	USD	Investec Global Strategy Fund	Investec GSF Gbl Str Mgd A Acc Grs USD	A benchmark	Attivo	Rilevante	Bilanciato	Bilanciati	0,6	1,50%	Alto	T+0
IC4001	LU0791647711	EUR	Investec	Investec GSF Emerg Mkts LC DynDbt A€ Acc	A benchmark	Attivo	Rilevante	Obbligazionario	Obbligazionari misti internazionali	0,6	1,50%	Alto	T+0
IL2004	LU0121174428	USD	NN (L)	NN (L) Information Tech X Cap USD	A benchmark	Attivo	Contenuto	Azionario	Azionari specializzati	0,8	2,00%	Alto	T+0
IL2007	LU0113311731	EUR	NN (L)	NN (L) Emerging Europe Equity X Cap EUR	A benchmark	Attivo	Contenuto	Azionario	Azionari specializzati	0,8	2,00%	Alto	T+0
IL2010	LU0121175821	USD	NN (L)	NN (L) Energy X Cap USD	A benchmark	Attivo	Significativo	Azionario	Azionari specializzati	0,8	2,00%	Alto	T+0
IL2020	LU0121177280	EUR	NN (L)	NN (L) European Real Estt X Cap EUR	A benchmark	Attivo	Contenuto	Azionario	Azionari specializzati	0,8	2,00%	Alto	T+0
IL2024	LU0121192677	USD	NN (L)	NN (L) Food & Beverages X Cap USD	A benchmark	Attivo	Contenuto	Azionario	Azionari specializzati	0,8	2,00%	Alto	T+0
IL2025	LU0146259923	EUR	NN (L)	NN (L) Global High Div X Cap EUR	A benchmark	Attivo	Contenuto	Azionario	Azionari globale	0,8	2,00%	Medio Alto	T+0
IL2026	LU0121204944	USD	NN (L)	NN (L) Greater China Equity X Cap USD	A benchmark	Attivo	Contenuto	Azionario	Azionari specializzati	0,8	2,00%	Alto	T+0
IL2033	LU0121174006	USD	NN (L)	NN (L) Materials X Cap USD	A benchmark	Attivo	Contenuto	Azionario	Azionari specializzati	0,8	2,00%	Alto	T+0
IL2036	LU0121202492	EUR	NN (L)	NN (L) Prestige & Luxe X Cap EUR	A benchmark	Attivo	Contenuto	Azionario	Azionari specializzati	0,8	2,00%	Alto	T+0
IL2037	LU0121205750	USD	NN (L)	NN (L) Telecom X Cap USD	A benchmark	Attivo	Contenuto	Azionario	Azionari specializzati	0,8	2,00%	Medio Alto	T+0
IL2039	LU0121207376	USD	NN (L)	NN (L) Utilities X Cap USD	A benchmark	Attivo	Contenuto	Azionario	Azionari specializzati	0,8	2,00%	Medio Alto	T+0
IL2042	LU0205352882	EUR	NN (L)	NN (L) European High Div X Cap EUR	A benchmark	Attivo	Contenuto	Azionario	Azionari Europa	0,8	2,00%	Medio Alto	T+0

Codice	ISIN	Valuta	Società di gestione	Denominazione del Fondo	Struttura	Stile di gestione	Scostamento dal benchmark	Macro Categoria	Categoria	Utilità %	Comm. di gestione	Grado di rischio	Valore quota assegnato
IL2043	LU0250170304	EUR	NN (L)	NN (L) Global Equity Opps X Cap EUR	A benchmark	Attivo	Contenuto	Azionario	Azionari globale	0,8	2,00%	Medio Alto	T+0
IL2044	LU0262018533	EUR	NN (L)	NN (L) European Equity Opps X Cap EUR	A benchmark	Attivo	Contenuto	Azionario	Azionari Europa	0,8	2,00%	Alto	T+0
IL2046	LU0429746927	EUR	NN (L)	NN (L) US High Dividend X Cap EUR H i	A benchmark	Attivo	Contenuto	Azionario	Azionari Nord America	0,8	2,00%	Alto	T+0
IL4014	LU0546914242	USD	NN (L)	NN (L) Asian Debt HC X Cap USD	A benchmark	Attivo	Contenuto	Obbligazionario	Obbligazionari puri internazionali governativi medio-lungo termine	0,6	1,50%	Medio Alto	T+0
IL4015	LU0546914838	USD	NN (L)	NN (L) US Fixed Income X Cap USD	A benchmark	Attivo	Contenuto	Obbligazionario	Obbligazionari puri internazionali governativi medio-lungo termine	0,3	0,75%	Alto	T+0
IL4016	LU0546915215	EUR	NN (L)	NN (L) Em Mkt Dbt HC X Cap EUR H i	A benchmark	Attivo	Contenuto	Obbligazionario	Obbligazionari puri internazionali governativi medio-lungo termine	0,6	1,50%	Medio Alto	T+0
IL4017	LU0546918151	EUR	NN (L)	NN (L) Euro Fixed Income X Cap EUR	A benchmark	Attivo	Contenuto	Obbligazionario	Obbligazionari puri euro governativi medio-lungo termine	0,3	0,75%	Medio	T+0
IL4018	LU0546920561	USD	NN (L)	NN (L) US Credit X Cap USD	A benchmark	Attivo	Contenuto	Obbligazionario	Obbligazionari puri internazionali corporate	0,4	1,00%	Alto	T+0
IM2005	IT0001007274	EUR	Eurizon capital sgr s.p.a	Eurizon Azioni Pmi America	A benchmark	Attivo	Contenuto	Azionario	Azionari Nord America	0,76	1,90%	Alto	T+0
IM4004	IT0001047437	USD	Eurizon capital sgr s.p.a	Eurizon Breve Termine Dollaro	A benchmark	Attivo	Contenuto	Liquidità	Liquidità altre valute	0,28	0,70%	Medio Alto	T+0
IM4011	IT0001214201	EUR	Eurizon capital sgr s.p.a	Eurizon Obbligazioni Emergenti	A benchmark	Attivo	Contenuto	Obbligazionario	Obbligazionari puri internazionali governativi medio-lungo termine	0,52	1,30%	Medio Alto	T+1
IM5001	IT0001078093	EUR	Eurizon capital sgr s.p.a	Eurizon Tesoreria Euro A	A benchmark	Attivo	Rilevante	Liquidità	Liquidità area euro	0,24	0,60%	Basso	T+0
IN2011	IT0001260618	EUR	Eurizon capital sgr s.p.a	Eurizon Azioni Energia E Mat Prime	A benchmark	Attivo	Rilevante	Azionario	Azionari specializzati	0,76	1,90%	Medio Alto	T+0
IN2019	IT0001470183	EUR	Eurizon capital sgr s.p.a	Eurizon Azioni Pmi Italia	A benchmark	Attivo	Contenuto	Azionario	Azionari Italia	0,76	1,90%	Alto	T+0
IN3001	IT0000380300	EUR	Eurizon capital sgr s.p.a	Eurizon Bilanciato Euro Multimanager	A benchmark	Attivo	Rilevante	Bilanciato	Bilanciati	0,64	1,60%	Medio Alto	T+0
IN4006	IT0001052742	EUR	Eurizon capital sgr s.p.a	Eurizon Diversificato Etico	A benchmark	Attivo	Contenuto	Bilanciato	Bilanciati-obbligazionari	0,4	1,00%	Medio	T+0
IN4007	IT0000386646	EUR	Eurizon capital sgr s.p.a	Eurizon Obbligazioni Euro Breve Term D	A benchmark	Attivo	Contenuto	Obbligazionario	Obbligazionari puri euro governativi breve termine	0,32	0,80%	Medio Basso	T+0
IS1001	LU0612891514	EUR	IGNIS Global Funds SICAV	Ignis Absolute Return Gov Bd A EUR Hdg	Flessibile	-	-	Flessibile	Flessibili	0,4	1,00%	Medio Alto	T+0
IV2006	LU0028118809	EUR	Invesco funds	Invesco Pan European Equity A Acc	A benchmark	Attivo	Contenuto	Azionario	Azionari Europa	0,6	1,50%	Alto	T+0
IV2007	LU0028119013	EUR	Invesco funds	Invesco Pan European Sm Cap Eq A	A benchmark	Attivo	Contenuto	Azionario	Azionari Europa	0,6	1,50%	Alto	T+0
IV2011	LU0075112721	USD	Invesco funds	Invesco Asia Opportunities Equity A	A benchmark	Attivo	Contenuto	Azionario	Azionari specializzati	0,6	1,50%	Alto	T+0
IV2012	LU0048816135	USD	Invesco funds	Invesco Greater China Equity A	A benchmark	Attivo	Contenuto	Azionario	Azionari specializzati	0,6	1,50%	Alto	T+0
IV2013	LU0119750205	EUR	Invesco funds	Invesco Pan Eurp Structured Eq A Acc	A benchmark	Attivo	Contenuto	Azionario	Azionari Europa	0,52	1,30%	Alto	T+0
IV2019	LU0149503202	USD	Invesco funds	Invesco US Structured Equity A	A benchmark	Attivo	Significativo	Azionario	Azionari Nord America	0,4	1,00%	Medio Alto	T+0
IV2022	LU0607514717	JPY	Invesco funds	Invesco Japanese Equity Advtg A JPY Acc	A benchmark	Attivo	Contenuto	Azionario	Azionari Pacifico	0,56	1,40%	Alto	T+0
IV2024	IE0030381945	USD	Invesco Fund Series	Invesco Asian Equity Fund A Inc	A benchmark	Attivo	Contenuto	Azionario	Azionari Pacifico	0,6	1,50%	Alto	T+0

Codice	ISIN	Valuta	Società di gestione	Denominazione del Fondo	Struttura	Stile di gestione	Scostamento dal benchmark	Macro Categoria	Categoria	Utilità %	Comm. di gestione	Grado di rischio	Valore quota assegnato
IV2025	LU0607513230	USD	Invesco funds	Invesco Global Equity Income A \$ Acc	A benchmark	Attivo	Contenuto	Azionario	Azionari globale	0,56	1,40%	Medio Alto	T+0
IV2026	LU0794789890	EUR	Invesco funds	Invesco US Equity A EUR Hdg Acc	A benchmark	Attivo	Significativo	Azionario	Azionari Nord America	0,6	1,50%	Medio Alto	T+0
IV2027	LU1075210465	EUR	Invesco funds	Invesco Global Equity Income A EUR AD	A benchmark	Attivo	Rilevante	Azionario	Azionari globale	0,56	1,40%	Medio Alto	T+0
IV2028	LU1075210119	EUR	Invesco funds	Invesco Greater China Equity A EUR AD	A benchmark	Attivo	Significativo	Azionario	Azionari specializzati	0,6	1,50%	Alto	T+0
IV2029	LU0052864419	USD	Invesco funds	Invesco Global Leisure A	A benchmark	Attivo	Significativo	Azionario	Azionari specializzati	0,6	1,50%	Alto	T+0
IV3001	LU0432616737	EUR	Invesco funds	Invesco Balanced-Risk Alloc A Acc	A benchmark	Attivo	Significativo	Bilanciato	Bilanciati-azionari	0,5	1,25%	Medio Alto	T+0
IV3002	LU0367026217	USD	Invesco funds	Invesco Asia Balanced A Acc	A benchmark	Attivo	Rilevante	Bilanciato	Bilanciati-azionari	0,5	1,25%	Medio Alto	T+0
IV3003	LU0243957239	EUR	Invesco funds	Invesco Pan European High Income A Acc	A benchmark	Attivo	Significativo	Bilanciato	Bilanciati	0,5	1,25%	Medio Alto	T+0
IV3004	LU1075207321	EUR	Invesco funds	Invesco Asia Balanced A EUR Inc	A benchmark	Attivo	Rilevante	Bilanciato	Bilanciati-azionari	0,5	1,25%	Medio Alto	T+0
IV4002	LU0066341099	EUR	Invesco funds	Invesco Euro Bond A Acc	A benchmark	Attivo	Contenuto	Obbligazionario	Obbligazionari puri euro governativi medio-lungo termine	0,3	0,75%	Medio Alto	T+0
IV4003	LU0102737144	EUR	Invesco funds	Invesco Active Multi-Sector Crdt A	Flessibile	-	-	Flessibile	Flessibili	0,3	0,75%	Medio	T+0
IV4004	LU0119747243	EUR	Invesco funds	Invesco Euro Inflation-Linked Bond A	A benchmark	Attivo	Contenuto	Obbligazionario	Obbligazionari puri euro governativi medio-lungo termine	0,3	0,75%	Medio Alto	T+0
IV4005	LU0243957825	EUR	Invesco funds	Invesco Euro Corporate Bond A Acc	A benchmark	Attivo	Contenuto	Obbligazionario	Obbligazionari puri euro corporate	0,4	1,00%	Medio	T+0
IV4006	LU0534239909	EUR	Invesco funds	Invesco Global Total Ret (EUR) Bd A Acc	A benchmark	Attivo	Significativo	Obbligazionario	Obbligazionari misti area euro	0,4	1,00%	Medio	T+0
IV4007	LU0275062247	USD	Invesco funds	Invesco Em Lcl Currencies Dbt A \$ Acc	A benchmark	Attivo	Contenuto	Obbligazionario	Obbligazionari puri internazionali governativi medio-lungo termine	0,6	1,50%	Alto	T+0
IV5001	LU0028121183	USD	Invesco funds	Invesco USD Reserve A	A benchmark	Attivo	Contenuto	Liquidità	Liquidità altre valute	0,18	0,45%	Medio Alto	T+0
IV5002	LU0102737730	EUR	Invesco funds	Invesco Euro Reserve A Acc	A benchmark	Attivo	Contenuto	Liquidità	Liquidità area euro	0,14	0,35%	Basso	T+0
JA2001	IE0009511647	EUR	Janus capital funds plc	Janus Opportunistic Alpha A EUR Acc Hdg	A benchmark	Attivo	Rilevante	Azionario	Azionari Nord America	0,5	1,25%	Alto	T+0
JA2002	IE0009531827	EUR	Janus capital funds plc	Janus US Twenty A EUR Acc Hedged	A benchmark	Attivo	Significativo	Azionario	Azionari Nord America	0,5	1,25%	Alto	T+0
JA2003	IE0009534169	EUR	Janus capital funds plc	Janus US Venture A EUR Acc Hedged	A benchmark	Attivo	Contenuto	Azionario	Azionari Nord America	0,6	1,50%	Alto	T+0
JA2004	IE0001257090	EUR	Janus capital funds plc	Perkins US Strategic Value A EUR Acc Hdg	A benchmark	Attivo	Significativo	Azionario	Azionari Nord America	0,6	1,50%	Medio Alto	T+0
JA2005	IE0002122038	EUR	Janus capital funds plc	Janus Global Life Sciences A EUR Acc H	A benchmark	Attivo	Significativo	Azionario	Azionari specializzati	0,6	1,50%	Alto	T+0
JA2006	IE0002167009	EUR	Janus capital funds plc	Janus Gbl Technology A EUR Acc Hdg	A benchmark	Attivo	Contenuto	Azionario	Azionari specializzati	0,6	1,50%	Alto	T+0
JA2007	IE0032746970	EUR	Janus capital funds plc	INTECH US Core A EUR Acc Hedged	A benchmark	Attivo	Significativo	Azionario	Azionari Nord America	0,4	1,00%	Medio Alto	T+0
JA2009	IE0001256803	USD	Janus capital funds plc	Perkins US Strategic Value A USD Acc	A benchmark	Attivo	Contenuto	Azionario	Azionari Nord America	0,6	1,50%	Medio Alto	T+0
JA3001	IE0009514989	EUR	Janus capital funds plc	Janus Balanced A EUR Acc Hedged	A benchmark	Attivo	Contenuto	Bilanciato	Bilanciati-azionari	0,4	1,00%	Medio Alto	T+0
JA4001	IE0009516141	EUR	Janus capital funds plc	Janus Flexible Income A EUR Acc Hedged	A benchmark	Attivo	Rilevante	Obbligazionario	Obbligazionari puri internazionali governativi medio-lungo termine	0,4	1,00%	Medio	T+0



Codice	ISIN	Valuta	Società di gestione	Denominazione del Fondo	Struttura	Stile di gestione	Scostamento dal benchmark	Macro Categoria	Categoria	Utilità %	Comm. di gestione	Grado di rischio	Valore quota assegnato
JA4003	IE0009533641	EUR	Janus capital funds plc	Janus US Short-Term Bnd A EUR Acc Hedged	A benchmark	Attivo	Rilevante	Obbligazionario	Obbligazionari puri internazionali governativi breve termine	0,26	0,65%	Medio Basso	T+0
JA4004	IE00B3ZM0R87	EUR	Janus capital funds plc	Janus Gbl Invst Grd Bd A EUR Acc Hedged	A benchmark	Attivo	Rilevante	Obbligazionario	Obbligazionari puri internazionali corporate	0,4	1,00%	Medio Alto	T+0
JB1001	LU0529497694	EUR	Julius baer multistock	JB EF Absolute Ret Europe-EUR B	Flessibile	-	-	Flessibile	Flessibili	0,48	1,20%	Medio	T+0
JB2002	LU0122455214	EUR	Julius baer multistock	JB EF Eastern Europe Focus-EUR B	A benchmark	Attivo	Significativo	Azionario	Azionari specializzati	0,56	1,40%	Alto	T+0
JB2003	LU0100915437	EUR	Julius baer multistock	JB EF Euroland Value-EUR B	A benchmark	Attivo	Significativo	Azionario	Azionari Europa	0,48	1,20%	Alto	T+0
JB2006	LU0026740844	EUR	Julius baer multistock	JB EF Europe Focus-EUR B	A benchmark	Attivo	Contenuto	Azionario	Azionari Europa	0,48	1,20%	Alto	T+0
JB2007	LU0048167497	EUR	Julius baer multistock	JB EF German Value-EUR B	A benchmark	Attivo	Contenuto	Azionario	Azionari Europa	0,48	1,20%	Alto	T+0
JB2009	LU0026742386	EUR	Julius baer multistock	JB EF Global Equity Income-EUR B	A benchmark	Attivo	Significativo	Azionario	Azionari globale	0,48	1,20%	Medio Alto	T+0
JB2011	LU0044849320	JPY	Julius baer multistock	JB EF Japan Stock-JPY B	A benchmark	Attivo	Contenuto	Azionario	Azionari Pacifico	0,48	1,20%	Alto	T+1
JB2015	LU0091370840	EUR	Julius baer multistock	JB EF Europe S&Mid Cap-EUR B	A benchmark	Attivo	Contenuto	Azionario	Azionari Europa	0,64	1,60%	Alto	T+0
JB2018	LU0038279179	CHF	Julius baer multistock	JB EF Swiss S&Mid Cap-CHF B	A benchmark	Attivo	Contenuto	Azionario	Azionari Europa	0,56	1,40%	Medio Alto	T+0
JB2020	LU0026741651	CHF	Julius baer multistock	JB EF Swiss-CHF B	A benchmark	Attivo	Significativo	Azionario	Azionari Europa	0,4	1,00%	Medio Alto	T+0
JB2021	LU0026741222	USD	Julius baer multistock	JB EF US Leading-USD B	A benchmark	Attivo	Contenuto	Azionario	Azionari Nord America	0,48	1,20%	Medio Alto	T+0
JB2024	LU0363641738	EUR	Julius baer multistock	JB EF Energy Transition-EUR B	A benchmark	Attivo	Significativo	Azionario	Azionari specializzati	0,64	1,60%	Alto	T+0
JB2025	LU0329429897	EUR	Julius baer multistock	JB EF Luxury Brands-EUR B	A benchmark	Attivo	Contenuto	Azionario	Azionari specializzati	0,64	1,60%	Alto	T+0
JB2026	LU0984246958	EUR	Julius Baer Multicooperation	JB Multicooperation Commodity B EUR	A benchmark	Attivo	Contenuto	Azionario	Azionari specializzati	0	1,30%	Alto	T+0
JB4002	LU0012197231	EUR	Julius baer multibond	JB BF Global Convert Bond EUR B	A benchmark	Attivo	Rilevante	Obbligazionario	Obbligazionari misti internazionali	0,4	1,00%	Medio	T+0
JB4003	LU0012197074	USD	Julius baer multibond	JB BF Dollar Bond B	A benchmark	Attivo	Contenuto	Obbligazionario	Obbligazionari puri internazionali governativi medio-lungo termine	0,32	0,80%	Alto	T+0
JB4006	LU0081406000	USD	Julius baer multibond	JB BF Emerging (USD)-USD B	A benchmark	Attivo	Contenuto	Obbligazionario	Obbligazionari puri internazionali governativi medio-lungo termine	0,52	1,30%	Medio Alto	T+0
JB4007	LU0100842615	EUR	Julius baer multibond	JB BF Euro Government-EUR B	A benchmark	Attivo	Contenuto	Obbligazionario	Obbligazionari puri euro governativi medio-lungo termine	0,28	0,70%	Medio	T+0
JB4009	LU0012197660	EUR	Julius baer multibond	JB BF Euro-EUR B	A benchmark	Attivo	Contenuto	Obbligazionario	Obbligazionari puri euro governativi medio-lungo termine	0,32	0,80%	Medio	T+0
JB4011	LU0012197827	EUR	Julius baer multibond	JB BF Total Return-EUR B	A benchmark	Attivo	Rilevante	Obbligazionario	Obbligazionari puri internazionali governativi medio-lungo termine	0,32	0,80%	Medio	T+0
JB4012	LU0107852195	USD	Julius baer multibond	JB BF Local Emerging-USD B	A benchmark	Attivo	Rilevante	Obbligazionario	Obbligazionari puri internazionali governativi medio-lungo termine	0,56	1,40%	Medio Alto	T+0
JB4014	LU0012197405	CHF	Julius baer multibond	JB BF Swiss Franc-CHF B	A benchmark	Attivo	Contenuto	Obbligazionario	Obbligazionari puri euro governativi medio-lungo termine	0,22	0,55%	Alto	T+0
JB4015	LU0159196806	EUR	Julius baer multibond	JB BF Credit Opportunities-EUR B	A benchmark	Attivo	Rilevante	Obbligazionario	Obbligazionari puri euro corporate	0,4	1,00%	Medio Alto	T+0
JB4016	LU0186678784	EUR	Julius baer multibond	JB BF Absolute Return-EUR B	Flessibile	-	-	Flessibile	Flessibili	0,4	1,00%	Medio	T+0

Codice	ISIN	Valuta	Società di gestione	Denominazione del Fondo	Struttura	Stile di gestione	Scostamento dal benchmark	Macro Categoria	Categoria	Utilità %	Comm. di gestione	Grado di rischio	Valore quota assegnato
JB4017	LU0189453128	EUR	Julius baer multibond	JB BF ABS-EUR B	A benchmark	Attivo	Rilevante	Obbligazionario	Obbligazionari puri euro corporate	0,22	0,55%	Medio Basso	T+0
JB4018	LU0256048223	EUR	Julius baer multibond	JB BF Absolute Ret PI-EUR B	Flessibile	-	-	Flessibile	Flessibili	0,44	1,10%	Medio	T+0
JB5001	LU0032254707	USD	Julius baer multicash	JB Multicash Money Market Dollar B	A benchmark	Attivo	Contenuto	Liquidità	Liquidità altre valute	0,08	0,20%	Medio Alto	T+0
JB5002	LU0032254962	EUR	Julius baer multicash	JB Multicash Money Market Euro B	A benchmark	Attivo	Contenuto	Liquidità	Liquidità area euro	0,08	0,20%	Basso	T+0
JB5003	LU0032254376	GBP	Julius baer multicash	JB Multicash Money Market Sterling B	A benchmark	Attivo	Contenuto	Liquidità	Liquidità altre valute	0,1	0,25%	Medio Alto	T+0
JB5004	LU0032254533	CHF	Julius baer multicash	JB Multicash Money Market Swiss Franc B	A benchmark	Attivo	Contenuto	Liquidità	Liquidità altre valute	0,06	0,15%	Alto	T+0
JP2004	LU0070217475	USD	Jpmorgan investment funds	JPM Global Select Equity A (acc)-USD	A benchmark	Attivo	Contenuto	Azionario	Azionari globale	0,6	1,50%	Medio Alto	T+0
JP2005	LU0088298020	USD	Jpmorgan investment funds	JPM Global Select Eq Pls A acc perf USD	A benchmark	Attivo	Significativo	Azionario	Azionari globale	0,6	1,50%	Medio Alto	T+0
JP2007	LU0070214613	JPY	Jpmorgan investment funds	JPM Japan Select Equity A (acc) JPY	A benchmark	Attivo	Contenuto	Azionario	Azionari Pacifico	0,6	1,50%	Alto	T+0
JP2009	LU0070214290	USD	Jpmorgan investment funds	JPM US Select Equity A (acc) USD	A benchmark	Attivo	Significativo	Azionario	Azionari Nord America	0,6	1,50%	Medio Alto	T+0
JP2011	LU0095938881	EUR	Jpmorgan investment funds	JPM Global Capital Apprec A (acc) EUR	A benchmark	Attivo	Rilevante	Bilanciato	Bilanciati	0,5	1,25%	Medio Alto	T+0
JP2013	LU0115528548	USD	Jpmorgan investment funds	JPM Global Financials A (acc) USD	A benchmark	Attivo	Significativo	Azionario	Azionari specializzati	0,6	1,50%	Medio Alto	T+0
JP2018	LU0169527297	EUR	Jpmorgan investment funds	JPM Europe Strategic Div A (acc) EUR	A benchmark	Attivo	Contenuto	Azionario	Azionari Europa	0,6	1,50%	Alto	T+0
JP3001	LU0070212591	EUR	Jpmorgan investment funds	JPM Global Balanced A (acc) EUR	A benchmark	Attivo	Contenuto	Bilanciato	Bilanciati-azionari	0,58	1,45%	Medio Alto	T+0
JP4001	LU0070211940	EUR	Jpmorgan investment funds	JPM Global Cnsv Bal A (acc) EUR	A benchmark	Attivo	Significativo	Bilanciato	Bilanciati-obbligazionari	0,5	1,25%	Medio Alto	T+0
JP4005	LU0108415935	EUR	Jpmorgan investment funds	JPM Global High Yield Bd A (acc) EUR H	A benchmark	Attivo	Rilevante	Obbligazionario	Obbligazionari puri internazionali corporate	0,34	0,85%	Medio Alto	T+0
JP4011	LU0289470113	EUR	Jpmorgan investment funds	JPM Income Opp A (acc) perf EUR H	A benchmark	Attivo	Rilevante	Obbligazionario	Obbligazionari puri internazionali corporate	0,4	1,00%	Medio Basso	T+0
JP4012	LU0408846375	USD	Jpmorgan funds	JPM Global Corp Bd A (acc) USD	A benchmark	Attivo	Contenuto	Obbligazionario	Obbligazionari puri internazionali corporate	0,32	0,80%	Alto	T+0
JU2001	LU0260085492	EUR	Jupiter Global fund	Jupiter JGF European Gr L EUR Acc	A benchmark	Attivo	Contenuto	Azionario	Azionari Europa	0,6	1,50%	Alto	T+0
KA1005	LU0553116418	EUR	Kairos International Sicav	Kairos Intl Selection P EUR	Flessibile	-	-	Flessibile	Flessibili	0,6	1,50%	Medio Alto	T+0
KA2001	IT0003240444	EUR	Kairos partners sgr s.p.a.	Kairos Selection P	A benchmark	Attivo	Rilevante	Azionario	Azionari Europa	0,6	1,50%	Medio Alto	T+0
KA4001	LU0680824983	EUR	Kairos International Sicav	Kairos Intl Bond Plus P EUR	A benchmark	Attivo	Significativo	Obbligazionario	Obbligazionari misti area euro	0,24	0,60%	Medio	T+0
LA1001	FR0010762187	EUR	Laffitte Capital Management	Laffitte Risk Arbitrage UCITS A	Flessibile	-	-	Flessibile	Flessibili	0	2,00%	Medio	T+1
LD2001	IE00BX9C2459	EUR	Lazard Global Active Funds PLC	Lazard Gbl Listed Infr Eq aCC Eur Hedged	A benchmark	Attivo	Significativo	Azionario	Azionari specializzati	0,74	1,85%	Alto	T+0
LE1003	LU0543666712	EUR	Lemanik sicav	Lemanik SICAV Flex Quant HR6 C Ret EUR B	Flessibile	-	-	Flessibile	Flessibili	0,6327	1,90%	Medio Alto	T+0
LE2004	LU0054300461	EUR	Lemanik sicav	Lemanik SICAV Asian Opp C Ret EUR	A benchmark	Attivo	Significativo	Azionario	Azionari Pacifico	0,74	1,85%	Alto	T+1
LE2005	LU0284993374	EUR	Lemanik sicav	Lemanik SICAV High Grth C Ret EUR	A benchmark	Attivo	Contenuto	Azionario	Azionari Italia	0,8	2,00%	Alto	T+0
LE3001	LU0090850685	EUR	Lemanik sicav	Lemanik SICAV Italy C Ret EUR A	A benchmark	Attivo	Rilevante	Bilanciato	Bilanciati-azionari	0,68	1,70%	Alto	T+0
LE4001	LU0840526478	EUR	Lemanik sicav	Lemanik SICAV Selected Bd C Ret EUR	A benchmark	Attivo	Contenuto	Obbligazionario	Obbligazionari puri euro corporate	0,6	1,50%	Medio	T+0
LF1001	FR0010225052	EUR	LFP	La Française Allocation R	Flessibile	-	-	Flessibile	Flessibili	0,8	2,00%	Medio Alto	T+0

Codice	ISIN	Valuta	Società di gestione	Denominazione del Fondo	Struttura	Stile di gestione	Scostamento dal benchmark	Macro Categoria	Categoria	Utilità %	Comm. di gestione	Grado di rischio	Valore quota assegnato
LF4001	FR0010996736	EUR	LFP	La Française Protectaux R	A benchmark	Attivo	Rilevante	Obbligazionario	Obbligazionari puri euro governativi medio-lungo termine	0,4	1,00%	Medio Alto	T+0
LF4002	FR0010225037	EUR	LFP	La Française Obligations Emergentes R	A benchmark	Attivo	Significativo	Obbligazionario	Obbligazionari puri internazionali governativi medio-lungo termine	0,6	1,50%	Medio Alto	T+0
LM2001	IE00B19Z6G02	EUR	Legg Mason Global Funds Plc	Legg Mason RY US Smlr Coms A EUR Acc	A benchmark	Attivo	Contenuto	Azionario	Azionari Nord America	0,6	1,50%	Medio Alto	T+0
LM2002	IE00B19ZB094	EUR	Legg Mason Global Funds Plc	Legg Mason CB US Agrsv Gr A EUR Acc	A benchmark	Attivo	Contenuto	Azionario	Azionari Nord America	0,52	1,30%	Medio Alto	T+0
LM4001	IE00B23Z7J34	EUR	Legg Mason Global Funds Plc	Legg Mason WA GMS A Acc Hg €	A benchmark	Attivo	Contenuto	Obbligazionario	Obbligazionari puri internazionali governativi medio-lungo termine	0,44	1,10%	Medio Alto	T+0
LM4002	IE00B23Z8X43	EUR	Legg Mason Global Funds Plc	Legg Mason BW GIB Fxd Inc A Acc Hg € AH	A benchmark	Attivo	Rilevante	Obbligazionario	Obbligazionari puri internazionali governativi medio-lungo termine	0,44	1,10%	Medio Alto	T+0
LN1001	LU0462973347	EUR	Dnca Invest	DNCA Invest Miura B EUR	Flessibile	-	-	Flessibile	Flessibili	0,8	2,00%	Medio Alto	T+0
LN2001	LU0309082369	EUR	Dnca Invest	DNCA Invest Infrastructures (LIFE) A	A benchmark	Attivo	Rilevante	Azionario	Azionari specializzati	0,8	2,00%	Alto	T+0
LN3001	LU0284394664	EUR	Dnca Invest	DNCA Invest Evolutif A	Flessibile	-	-	Flessibile	Flessibili	0,8	2,00%	Medio Alto	T+0
LN3002	LU0284394235	EUR	Dnca Invest	DNCA Invest Eurose A EUR	A benchmark	Attivo	Rilevante	Bilanciato	Bilanciati-obbligazionari	0,56	1,40%	Medio Alto	T+0
LO1001	LU0428700727	EUR	Lombard Odier Funds	LO Funds - Alternative Beta (EUR) P A	Flessibile	-	-	Flessibile	Flessibili	0,6	1,50%	Medio	T+1
LO1003	LU0428698210	EUR	Lombard Odier Funds	LO Funds - Tactical Alpha (EUR) I A	Flessibile	-	-	Flessibile	Flessibili	0	1,00%	Medio	T+0
LO2003	LU0083363423	USD	Lombard Odier Funds	LO Funds - Technology (USD) P A	A benchmark	Attivo	Significativo	Azionario	Azionari specializzati	0,8	2,00%	Alto	T+1
LO2006	LU0049412769	EUR	Lombard Odier Funds	LO Funds - Europe High Conv P A	A benchmark	Attivo	Significativo	Azionario	Azionari Europa	0,6	1,50%	Medio Alto	T+0
LO2013	LU0161986921	EUR	Lombard Odier Funds	LO Funds - Golden Age (EUR) P A	A benchmark	Attivo	Significativo	Azionario	Azionari specializzati	0,6	1,50%	Medio Alto	T+1
LO2016	LU0210009576	EUR	Lombard Odier Funds	LO Funds - World Gold Expertise (EUR) IA	A benchmark	Attivo	Rilevante	Azionario	Azionari specializzati	0	1,00%	Molto Alto	T+0
LO2018	LU0498927721	EUR	Lombard Odier Funds	LO Funds - Alpha Japan (EUR) P A	A benchmark	Attivo	Significativo	Azionario	Azionari Pacifico	0,6	1,50%	Alto	T+1
LO3003	LU0718509606	EUR	Lombard Odier Funds	LO Funds - All Roads MltAst EUR PA	A benchmark	Attivo	Significativo	Bilanciato	Bilanciati	0,4	1,00%	Medio Alto	T+1
LO4004	LU0095725387	EUR	Lombard Odier Funds	LO Funds - Euro Resp.Corp.Fdmtl PA	A benchmark	Attivo	Significativo	Obbligazionario	Obbligazionari puri euro corporate	0,36	0,90%	Medio	T+0
LO4011	LU0563303998	EUR	Lombard Odier Funds	LO Funds - Euro BBB-BB Fdmtl (EUR) P A	A benchmark	Attivo	Contenuto	Obbligazionario	Obbligazionari puri euro corporate	0,4	1,00%	Medio	T+0
MC1001	LU1001509212	EUR	Melchior Selected Trust	Melchior European Enh Abs Ret I1 EUR	Flessibile	-	-	Flessibile	Flessibili	0,8	2,00%	Medio Alto	T+1
ME1004	IE00B3T5WH77	EUR	BNY Mellon global funds	BNY Mellon Absolute Return Eq EUR R Hdg	Flessibile	-	-	Flessibile	Flessibili	0,6	1,50%	Medio	T+0
ME1005	IE00B6SCCP88	EUR	BNY Mellon global funds	BNY Mellon Absolute Return Bd Eur R Inc	Flessibile	-	-	Flessibile	Flessibili	0,4	1,00%	Medio Basso	T+0
ME2003	IE0003782467	EUR	BNY Mellon global funds	BNY Mellon Asian Equity A EUR	A benchmark	Attivo	Contenuto	Azionario	Azionari Pacifico	0,8	2,00%	Alto	T+0
ME2004	IE0004084889	EUR	BNY Mellon global funds	BNY Mellon Global Opportunities A EUR	A benchmark	Attivo	Contenuto	Azionario	Azionari globale	0,8	2,00%	Medio Alto	T+0
ME2011	IE00B3V93F27	EUR	BNY Mellon global funds	BNY Mellon Gbl Eq Higher Inc EUR A	A benchmark	Attivo	Contenuto	Azionario	Azionari globale	0,8	2,00%	Medio Alto	T+0
ME2012	IE00B29M2H10	EUR	BNY Mellon global funds	BNY Mellon Lg-Trm Global Eq A EUR	A benchmark	Attivo	Contenuto	Azionario	Azionari globale	0,8	2,00%	Medio Alto	T+0
ME3001	IE00B4Z6HC18	EUR	BNY Mellon global funds	BNY Mellon Global Real Return A EUR	A benchmark	Attivo	Significativo	Bilanciato	Bilanciati	0,6	1,50%	Medio Alto	T+0
ME4001	IE0003921727	EUR	BNY Mellon global funds	BNY Mellon Global Bond A EUR	A benchmark	Attivo	Contenuto	Obbligazionario	Obbligazionari puri internazionali governativi medio-lungo termine	0,4	1,00%	Medio Alto	T+0

Codice	ISIN	Valuta	Società di gestione	Denominazione del Fondo	Struttura	Stile di gestione	Scostamento dal benchmark	Macro Categoria	Categoria	Utilità %	Comm. di gestione	Grado di rischio	Valore quota assegnato
ME4004	IE0032722260	EUR	BNY Mellon global funds	BNY Mellon Euroland Bond A EUR	A benchmark	Attivo	Contenuto	Obbligazionario	Obbligazionari puri euro governativi medio-lungo termine	0,4	1,00%	Medio	T+0
ME4006	IE00B3MXRR34	EUR	BNY Mellon global funds	BNY Mellon Emerg Mkts Dbt H EUR Hdg Acc	A benchmark	Attivo	Rilevante	Obbligazionario	Obbligazionari puri internazionali governativi medio-lungo termine	0,6	1,50%	Medio Alto	T+0
ME4007	IE00B8GJYG05	EUR	BNY Mellon global funds	BNY Mellon Global Dynamic Bd H € Hdg	A benchmark	Attivo	Rilevante	Obbligazionario	Obbligazionari puri internazionali governativi medio-lungo termine	0,5	1,25%	Medio	T+0
MF2001	LU0406714989	EUR	MFS Meridian Funds	MFS Meridian Latin Amer Eq A1 EUR	A benchmark	Attivo	Contenuto	Azionario	Azionari specializzati	0,68	1,70%	Alto	T+0
MF2002	LU0094560744	EUR	MFS Meridian Funds	MFS® Meridian Gibl Equity A1 EUR Acc	A benchmark	Attivo	Significativo	Azionario	Azionari globale	0,52	1,30%	Medio Alto	T+0
MF2003	LU0125944966	EUR	MFS Meridian Funds	MFS Meridian Europ Sm Cos A1 EUR Acc	A benchmark	Attivo	Significativo	Azionario	Azionari Europa	0,52	1,30%	Medio Alto	T+0
MF2004	LU0125951151	EUR	MFS Meridian Funds	MFS Meridian Europ Value A1 EUR	A benchmark	Attivo	Contenuto	Azionario	Azionari Europa	0,52	1,30%	Medio Alto	T+0
MF2007	LU0219418919	EUR	MFS Meridian Funds	MFS® Meridian Global Concentrated A1 EUR	A benchmark	Attivo	Contenuto	Azionario	Azionari globale	0,46	1,15%	Alto	T+0
MF4001	LU0583240519	EUR	MFS Meridian Funds	MFS Meridian Emerg Mkts Dbt AH1 EUR Acc	A benchmark	Attivo	Significativo	Obbligazionario	Obbligazionari puri internazionali governativi medio-lungo termine	0,5	1,40%	Medio Alto	T+0
MF4002	LU0219442547	USD	MFS Meridian Funds	MFS Meridian US Gov Bond A1 USD	A benchmark	Attivo	Contenuto	Obbligazionario	Obbligazionari puri internazionali governativi medio-lungo termine	0,46	1,15%	Medio Alto	T+0
MF4003	LU0219442893	USD	MFS Meridian Funds	MFS Meridian Limited Maturity A1 USD	A benchmark	Attivo	Contenuto	Obbligazionario	Obbligazionari puri internazionali governativi breve termine	0,34	0,85%	Medio Alto	T+0
MG1001	GB00B56H1S45	EUR	M&G Global Dividend Fund	M&G Dynamic Allocation A EUR Acc	Flessibile	-	-	Flessibile	Flessibili	0,7	1,75%	Medio Alto	T+0
MG2001	GB0032139684	EUR	M&G Investment Funds	M&G Recovery A EUR	A benchmark	Attivo	Contenuto	Azionario	Azionari Europa	0,6	1,50%	Medio Alto	T+0
MG2002	GB0030932676	EUR	M&G Investment Funds	M&G Global Basics A EUR	A benchmark	Attivo	Significativo	Azionario	Azionari globale	0,7	1,75%	Medio Alto	T+0
MG2003	GB00B23X9910	EUR	M&G Investment Funds	M&G UK Growth Euro A	A benchmark	Attivo	Contenuto	Azionario	Azionari Europa	0,6	1,50%	Medio Alto	T+0
MG2004	GB00B0BHJH99	EUR	M&G Investment Funds	M&G North American Value EUR A	A benchmark	Attivo	Contenuto	Azionario	Azionari Nord America	0,6	1,50%	Medio Alto	T+0
MG2005	GB00B39R2S49	EUR	M&G Global Dividend Fund	M&G Global Dividend EUR A	A benchmark	Attivo	Significativo	Azionario	Azionari globale	0,7	1,75%	Medio Alto	T+0
MG2006	GB0030939119	EUR	M&G Investment Funds	M&G Japan Smaller Companies A EUR	A benchmark	Attivo	Contenuto	Azionario	Azionari Pacifico	0,6	1,50%	Alto	T+0
MG2008	GB00B3FFXZ60	EUR	M&G Investment Funds	M&G Global Emerging Markets A €	A benchmark	Attivo	Contenuto	Azionario	Azionari specializzati	0,7	1,75%	Alto	T+0
MG2009	GB00B39R4H73	EUR	M&G Investment Funds	M&G Pan European Dividend EUR A	A benchmark	Attivo	Contenuto	Azionario	Azionari Europa	0,6	1,50%	Alto	T+0
MG3001	GB00B1VMCY93	EUR	M&G Investment Funds	M&G Optimal Income A-H Grs Acc Hdg EUR	A benchmark	Attivo	Contenuto	Bilanciato	Bilanciati	0,5	1,25%	Medio	T+0
MG4001	GB0032178856	EUR	M&G Investment Funds	M&G European Corporate Bond A EUR	A benchmark	Attivo	Significativo	Obbligazionario	Obbligazionari puri euro corporate	0,4	1,00%	Medio	T+0
MG4002	GB00B65PCY96	USD	M&G Global Macro Bond	M&G Global Macro Bond A USD	A benchmark	Attivo	Contenuto	Obbligazionario	Obbligazionari puri internazionali governativi medio-lungo termine	0,5	1,25%	Medio Alto	T+0
MG4003	GB00B3VQKJ62	EUR	M&G Investment Funds	M&G European Infl Lnkd Corp Bd EUR A Acc	A benchmark	Attivo	Rilevante	Obbligazionario	Obbligazionari puri euro governativi medio-lungo termine	0,4	1,00%	Medio	T+0
MH2001	LU0566417696	EUR	March International	March Intl Vini Catena A-EUR	A benchmark	Attivo	Contenuto	Azionario	Azionari specializzati	0,8	2,00%	Medio Alto	T+1

Codice	ISIN	Valuta	Società di gestione	Denominazione del Fondo	Struttura	Stile di gestione	Scostamento dal benchmark	Macro Categoria	Categoria	Utilità %	Comm. di gestione	Grado di rischio	Valore quota assegnato
MH3001	LU0566417423	EUR	March International	March Intl Torrenova Lux A-EUR	A benchmark	Attivo	Rilevante	Bilanciato	Bilanciati	0,5	1,25%	Medio	T+1
ML1003	LU0438336421	EUR	BlackRock Strategic Fund	BSF Fixed Income Strategies D2 EUR	Flessibile	-	-	Flessibile	Flessibili	0	0,60%	Medio Basso	T+0
ML2002	LU0011850392	EUR	BlackRock (Luxembourg) S.A.	BGF Emerging Europe A2	A benchmark	Attivo	Contenuto	Azionario	Azionari specializzati	0,7	1,75%	Alto	T+0
ML2003	LU0093502762	EUR	BlackRock (Luxembourg) S.A.	BGF Euro-Markets A2	A benchmark	Attivo	Contenuto	Azionario	Azionari Europa	0,6	1,50%	Alto	T+0
ML2005	LU0072462186	EUR	BlackRock (Luxembourg) S.A.	BGF European Value A2 Euro	A benchmark	Attivo	Contenuto	Azionario	Azionari Europa	0,6	1,50%	Alto	T+0
ML2007	LU0054578231	USD	BlackRock (Luxembourg) S.A.	BGF Global SmallCap A2	A benchmark	Attivo	Contenuto	Azionario	Azionari globale	0,6	1,50%	Medio Alto	T+0
ML2008	LU0006061252	USD	BlackRock (Luxembourg) S.A.	BGF Japan Small & MidCap Opps A2 USD	A benchmark	Attivo	Contenuto	Azionario	Azionari Pacifico	0,6	1,50%	Alto	T+0
ML2010	LU0072461881	USD	BlackRock (Luxembourg) S.A.	BGF US Basic Value A2	A benchmark	Attivo	Significativo	Azionario	Azionari Nord America	0,6	1,50%	Medio Alto	T+0
ML2012	LU0106831901	USD	BlackRock (Luxembourg) S.A.	BGF World Financials A2RF USD	A benchmark	Attivo	Contenuto	Azionario	Azionari specializzati	0,6	1,50%	Medio Alto	T+0
ML2014	LU0122379950	USD	BlackRock (Luxembourg) S.A.	BGF World Healthscience A2	A benchmark	Attivo	Contenuto	Azionario	Azionari specializzati	0,6	1,50%	Alto	T+0
ML2016	LU0171289902	EUR	BlackRock (Luxembourg) S.A.	BGF New Energy A2	A benchmark	Attivo	Significativo	Azionario	Azionari specializzati	0,7	1,75%	Medio Alto	T+0
ML2017	LU0122376428	USD	BlackRock (Luxembourg) S.A.	BGF World Energy A2	A benchmark	Attivo	Contenuto	Azionario	Azionari specializzati	0,7	1,75%	Alto	T+0
ML2018	LU0011846440	EUR	BlackRock (Luxembourg) S.A.	BGF European A2 EUR	A benchmark	Attivo	Contenuto	Azionario	Azionari Europa	0,6	1,50%	Alto	T+0
ML2023	LU0171298648	EUR	BlackRock (Luxembourg) S.A.	BGF US Small & MidCap Opps A2	A benchmark	Attivo	Contenuto	Azionario	Azionari Nord America	0,6	1,50%	Alto	T+0
ML2026	LU0171290314	EUR	BlackRock (Luxembourg) S.A.	BGF Pacific Equity A2	A benchmark	Attivo	Contenuto	Azionario	Azionari Pacifico	0,6	1,50%	Alto	T+0
ML2027	LU0200685153	EUR	BlackRock (Luxembourg) S.A.	BGF US Basic Value Hedged A2 EUR	A benchmark	Attivo	Significativo	Azionario	Azionari Nord America	0,6	1,50%	Alto	T+0
ML2028	LU0248271941	EUR	BlackRock (Luxembourg) S.A.	BGF India A2	A benchmark	Attivo	Contenuto	Azionario	Azionari specializzati	0,6	1,50%	Alto	T+0
ML2029	LU0171289498	EUR	BlackRock (Luxembourg) S.A.	BGF Latin American A2	A benchmark	Attivo	Contenuto	Azionario	Azionari specializzati	0,7	1,75%	Alto	T+0
ML2030	LU0171305526	EUR	BlackRock (Luxembourg) S.A.	BGF World Gold A2	A benchmark	Attivo	Contenuto	Azionario	Azionari specializzati	0,7	1,75%	Molto Alto	T+0
ML2031	LU0172157280	EUR	BlackRock (Luxembourg) S.A.	BGF World Mining A2	A benchmark	Attivo	Contenuto	Azionario	Azionari specializzati	0,7	1,75%	Alto	T+0
ML2032	LU0224105477	EUR	BlackRock (Luxembourg) S.A.	BGF Continental European Flexible A2RF €	A benchmark	Attivo	Contenuto	Azionario	Azionari Europa	0,6	1,50%	Alto	T+0
ML2034	LU0326422689	EUR	BlackRock (Luxembourg) S.A.	BGF World Gold Hedged A2 EUR	A benchmark	Attivo	Contenuto	Azionario	Azionari specializzati	0,7	1,75%	Molto Alto	T+0
ML3001	LU0212925753	EUR	BlackRock (Luxembourg) S.A.	BGF Global Allocation Hdg A2 EUR	A benchmark	Attivo	Rilevante	Bilanciato	Bilanciati-azionari	0,6	1,50%	Medio Alto	T+0
ML3002	LU0171283459	EUR	BlackRock (Luxembourg) S.A.	BGF Global Allocation A2	A benchmark	Attivo	Rilevante	Bilanciato	Bilanciati-azionari	0,6	1,50%	Medio Alto	T+0
ML4001	LU0096258446	USD	BlackRock (Luxembourg) S.A.	BGF US Government Mortgage A2 USD	A benchmark	Attivo	Contenuto	Obbligazionario	Obbligazionari puri internazionali governativi medio-lungo termine	0,3	0,75%	Medio Alto	T+0
ML4002	LU0063729296	USD	BlackRock (Luxembourg) S.A.	BGF Asian Tiger Bond A2 USD	A benchmark	Attivo	Contenuto	Obbligazionario	Obbligazionari puri internazionali governativi medio-lungo termine	0,4	1,00%	Medio Alto	T+0
ML4003	LU0297942863	EUR	BlackRock (Luxembourg) S.A.	BGF Global Government Bond Hedged A2 EUR	A benchmark	Attivo	Rilevante	Obbligazionario	Obbligazionari puri internazionali governativi medio-lungo termine	0,3	0,75%	Medio	T+0

Codice	ISIN	Valuta	Società di gestione	Denominazione del Fondo	Struttura	Stile di gestione	Scostamento dal benchmark	Macro Categoria	Categoria	Utilità %	Comm. di gestione	Grado di rischio	Valore quota assegnato
ML4004	LU0278453476	EUR	BlackRock (Luxembourg) S.A.	BGF Fixed Income Global Opps A2 EUR Hdg	A benchmark	Attivo	Contenuto	Obbligazionario	Obbligazionari puri internazionali corporate	0,4	1,00%	Medio	T+0
ML4005	LU0050372472	EUR	BlackRock (Luxembourg) S.A.	BGF Euro Bond A2	A benchmark	Attivo	Contenuto	Obbligazionario	Obbligazionari puri euro governativi medio-lungo termine	0,3	0,75%	Medio	T+0
ML4007	LU0093503810	EUR	BlackRock (Luxembourg) S.A.	BGF Euro Short Duration Bond A2 EUR	A benchmark	Attivo	Significativo	Obbligazionario	Obbligazionari puri euro governativi breve termine	0,3	0,75%	Medio Basso	T+0
ML4012	LU1005243255	EUR	BlackRock Global Funds	BGF Fixed Income Global Opps A2 USD	A benchmark	Attivo	Rilevante	Obbligazionario	Obbligazionari puri internazionali governativi medio-lungo termine	0,4	1,00%	Medio Alto	T+0
MN2001	LU0489687243	EUR	Mandarine Funds	Mandarine Unique S&M Caps Europe R	A benchmark	Attivo	Contenuto	Azionario	Azionari Europa	0,88	2,20%	Alto	T+0
MR2001	LU0336300933	EUR	Mirae Asset Global Discovery Fund	Mirae Asset Asia Pacific Equity A €	A benchmark	Attivo	Contenuto	Azionario	Azionari specializzati	0,6	1,50%	Alto	T+0
MR2002	LU0336297378	EUR	Mirae Asset Global Discovery Fund	Mirae Asset India Sector Leader Eq A EUR	A benchmark	Attivo	Contenuto	Azionario	Azionari specializzati	0,6	1,50%	Molto Alto	T+0
MR2003	LU0593848723	EUR	Mirae Asset Global Discovery Fund	Mirae Asset Asia Great Consumer Eq A EUR	A benchmark	Attivo	Contenuto	Azionario	Azionari specializzati	0,6	1,50%	Alto	T+0
MR2004	LU0336299580	EUR	Mirae Asset Global Discovery Fund	Mirae Asset Asia Sector Leader Eq A€ Acc	A benchmark	Attivo	Contenuto	Azionario	Azionari specializzati	0,6	1,50%	Alto	T+0
MS1001	LU0299413608	EUR	Morgan stanley investment funds	MS INV F Diversified Alpha Plus A	A benchmark	Attivo	Rilevante	Bilanciato	Bilanciati-azionari	0,64	1,60%	Medio Alto	T+0
MS2002	LU0073229253	EUR	Morgan stanley investment funds	MS INV F Asian Equity A	A benchmark	Attivo	Contenuto	Azionario	Azionari specializzati	0,56	1,40%	Alto	T+0
MS2003	LU0078112413	EUR	Morgan stanley investment funds	MS INV F Asian Property A	A benchmark	Attivo	Contenuto	Azionario	Azionari specializzati	0,56	1,40%	Alto	T+0
MS2004	LU0073229840	EUR	Morgan stanley investment funds	MS INV F Emerg Mkts Equity A	A benchmark	Attivo	Contenuto	Azionario	Azionari specializzati	0,64	1,60%	Alto	T+0
MS2005	LU0109967165	EUR	Morgan stanley investment funds	MS INV F Eurozone Equity Alpha A	A benchmark	Attivo	Contenuto	Azionario	Azionari Europa	0,48	1,20%	Alto	T+0
MS2007	LU0078113650	EUR	Morgan stanley investment funds	MS INV F European Property A	A benchmark	Attivo	Contenuto	Azionario	Azionari specializzati	0,56	1,40%	Alto	T+0
MS2008	LU0073234501	EUR	Morgan stanley investment funds	MS INV F European Equity Alpha A	A benchmark	Attivo	Contenuto	Azionario	Azionari Europa	0,48	1,20%	Alto	T+0
MS2014	LU0073231317	EUR	Morgan stanley investment funds	MS INV F Latin American Equity A	A benchmark	Attivo	Contenuto	Azionario	Azionari specializzati	0,64	1,60%	Alto	T+0
MS2016	LU0073232471	EUR	Morgan stanley investment funds	MS INV F US Growth A USD	A benchmark	Attivo	Significativo	Azionario	Azionari Nord America	0,56	1,40%	Alto	T+0
MS2018	LU0073233958	EUR	Morgan stanley investment funds	MS INV F US Property A	A benchmark	Attivo	Contenuto	Azionario	Azionari specializzati	0,56	1,40%	Alto	T+0
MS2020	LU0118140002	EUR	Morgan stanley investment funds	MS INV F EMEA Eq A	A benchmark	Attivo	Contenuto	Azionario	Azionari specializzati	0,64	1,60%	Alto	T+0
MS2021	LU0119620416	EUR	Morgan stanley investment funds	MS INV F Global Brands A	A benchmark	Attivo	Rilevante	Azionario	Azionari globale	0,56	1,40%	Medio Alto	T+0
MS2025	LU0225737302	EUR	Morgan stanley investment funds	MS INV F US Advantage A	A benchmark	Attivo	Contenuto	Azionario	Azionari Nord America	0,56	1,40%	Alto	T+0
MS2028	LU0266114312	EUR	Morgan stanley investment funds	MS INV F Global Property A	A benchmark	Attivo	Contenuto	Azionario	Azionari specializzati	0,6	1,50%	Alto	T+0
MS2029	LU0266117927	EUR	Morgan stanley investment funds	MS INV F US Advantage AH	A benchmark	Attivo	Significativo	Azionario	Azionari Nord America	0,56	1,40%	Alto	T+0
MS2031	LU0384381660	EUR	Morgan stanley investment funds	MS INV F Global Infrastructure A	A benchmark	Attivo	Contenuto	Azionario	Azionari specializzati	0,6	1,50%	Medio Alto	T+0
MS2033	LU0360482987	EUR	Morgan stanley investment funds	MS INV F Global Brands Z	A benchmark	Attivo	Rilevante	Azionario	Azionari globale	0	0,75%	Medio Alto	T+0
MS2034	LU0955010870	EUR	Morgan stanley investment funds	MS INV F Global Quality Fund A	A benchmark	Attivo	Rilevante	Azionario	Azionari globale	0,64	1,60%	Alto	T+0

Codice	ISIN	Valuta	Società di gestione	Denominazione del Fondo	Struttura	Stile di gestione	Scostamento dal benchmark	Macro Categoria	Categoria	Utilità %	Comm. di gestione	Grado di rischio	Valore quota assegnato
MS4001	LU0073230004	EUR	Morgan stanley investment funds	MS INVF Emerging Markets Debt A	A benchmark	Attivo	Contenuto	Obbligazionario	Obbligazionari puri internazionali governativi medio-lungo termine	0,56	1,40%	Medio Alto	T+0
MS4002	LU0073254285	EUR	Morgan stanley investment funds	MS INVF Euro Bond A	A benchmark	Attivo	Contenuto	Obbligazionario	Obbligazionari puri euro governativi medio-lungo termine	0,32	0,80%	Medio	T+0
MS4003	LU0073234253	EUR	Morgan stanley investment funds	MS INVF Euro Strategic Bond A	A benchmark	Attivo	Contenuto	Obbligazionario	Obbligazionari puri euro governativi medio-lungo termine	0,32	0,80%	Medio	T+0
MS4004	LU0073255761	EUR	Morgan stanley investment funds	MS INVF European Curr H/Y Bond A	A benchmark	Attivo	Contenuto	Obbligazionario	Obbligazionari puri euro corporate	0,34	0,85%	Medio Alto	T+0
MS4005	LU0073230426	EUR	Morgan stanley investment funds	MS INVF Global Bond A	A benchmark	Attivo	Contenuto	Obbligazionario	Obbligazionari puri internazionali corporate	0,32	0,80%	Medio Alto	T+0
MS4006	LU0073235904	EUR	Morgan stanley investment funds	MS INVF Short Maturity Euro Bd A	A benchmark	Attivo	Contenuto	Liquidità	Liquidità area euro	0,32	0,80%	Medio Basso	T+0
MS4010	LU0132601682	EUR	Morgan stanley investment funds	MS INVF Euro Corporate Bond A	A benchmark	Attivo	Significativo	Obbligazionario	Obbligazionari puri euro corporate	0,32	0,80%	Medio	T+0
MS4013	LU0283960077	EUR	Morgan stanley investment funds	MS INVF Emerg Mkts Domestic Debt A	A benchmark	Attivo	Contenuto	Obbligazionario	Obbligazionari puri internazionali governativi medio-lungo termine	0,56	1,40%	Alto	T+0
MS4015	LU0518379325	EUR	Morgan stanley investment funds	MS INVF Euro Strategic Bond AD	A benchmark	Attivo	Contenuto	Obbligazionario	Obbligazionari puri euro governativi medio-lungo termine	0,32	0,80%	Medio	T+0
MS4016	LU0518378863	EUR	Morgan stanley investment funds	MS INVF Euro Corporate Bond AD	A benchmark	Attivo	Rilevante	Obbligazionario	Obbligazionari puri euro corporate	0,32	0,80%	Medio	T+0
MS4017	LU0603408039	EUR	Morgan stanley investment funds	MS INVF Emerging Markets Corp Debt A	A benchmark	Attivo	Contenuto	Obbligazionario	Obbligazionari puri internazionali corporate	0,58	1,45%	Medio Alto	T+0
MS4019	LU0694238766	EUR	Morgan stanley investment funds	MS INVF Global Fixed Income Opps A	A benchmark	Attivo	Contenuto	Obbligazionario	Obbligazionari puri internazionali governativi medio-lungo termine	0,4	1,00%	Medio Alto	T+0
MT1001	LU0331832757	EUR	JCI Capital Sicav	JCI Capital Sicav Perfor Assolt C Ret €A	Flessibile	-	-	Flessibile	Flessibili	0,49995	1,50%	Medio Alto	T+1
MT1002	LU0122683864	EUR	JCI Capital Sicav	JCI Capital Sicav Gbl Bal C Ret EUR A	Flessibile	-	-	Flessibile	Flessibili	0,6	1,50%	Medio Alto	T+1
MU4001	IE0033758917	EUR	MUZINICH FUNDS	Muzinich Enhancedyield S/T Bd EUR A Acc	A benchmark	Attivo	Rilevante	Obbligazionario	Obbligazionari puri euro governativi breve termine	0	0,45%	Medio Basso	T+0
MU4002	IE00B2R9B880	EUR	MUZINICH FUNDS	Muzinich Bondyield ESG EUR Inst Hg A Acc	A benchmark	Attivo	Rilevante	Obbligazionario	Obbligazionari puri euro corporate	0	0,80%	Medio	T+0
MU4003	IE0032860565	EUR	MUZINICH FUNDS	Muzinich Americayield Hdg EUR Acc R	A benchmark	Attivo	Rilevante	Obbligazionario	Obbligazionari puri internazionali corporate	0,6	1,50%	Medio Alto	T+0
MU4004	IE00B07RXZ94	EUR	MUZINICH FUNDS	Muzinich Transatlanticyield Hdg € R Acc	A benchmark	Attivo	Contenuto	Obbligazionario	Obbligazionari puri internazionali corporate	0,6	1,50%	Medio Alto	T+0
MU4005	IE0005315449	EUR	Muzinich	Muzinich Europeyield Hg Euro A Acc	A benchmark	Attivo	Contenuto	Obbligazionario	Obbligazionari puri euro corporate	0	1,00%	Medio	T+0
NB1001	IE00BDZTLS70	EUR	Neuberger Berman Investment Funds Plc	Neuberger Berman AbsRetMltStrt EUR A Acc	Flessibile	-	-	Flessibile	Flessibili	0,6	1,50%	Medio Alto	T+0
NB1002	IE00BJTD4V19	USD	Neuberger Berman Investment Funds Plc	Neuberger Berman US Lg Shrt Eq A1 \$ Acc	Flessibile	-	-	Flessibile	Flessibili	0,66	2,00%	Alto	T+0
NB2001	IE00B54BK812	EUR	Neuberger Berman Investment Funds Plc	Neuberger Berman China Equity EUR Adv	A benchmark	Attivo	Contenuto	Azionario	Azionari specializzati	0,7	1,75%	Alto	T+0
NB2002	IE00B0T0GQ85	USD	Neuberger Berman Investment Funds Plc	Neuberger Berman US Rel Est Sec\$Adv	A benchmark	Attivo	Contenuto	Azionario	Azionari specializzati	0,6	1,50%	Alto	T+0
NB4001	IE00B7FN4G61	EUR	Neuberger Berman Investment Funds Plc	Neuberger Berman Shrt Dur HY Bd €Adv Acc	A benchmark	Attivo	Rilevante	Obbligazionario	Obbligazionari puri internazionali corporate	0,48	1,20%	Medio	T+0
NB4002	IE00BDZRZW54	EUR	Neuberger Berman Investment Funds Plc	Neuberger Berman Shrt Dur EM Dbt A € Acc	A benchmark	Attivo	Rilevante	Obbligazionario	Obbligazionari puri internazionali governativi medio-lungo termine	0,4	1,00%	Medio	T+0
ND1001	LU0826409327	EUR	Nordea	Nordea-1 Stable Equity LongShort BP EUR	Flessibile	-	-	Flessibile	Flessibili	0,48	1,20%	Medio Alto	T+0

Codice	ISIN	Valuta	Società di gestione	Denominazione del Fondo	Struttura	Stile di gestione	Scostamento dal benchmark	Macro Categoria	Categoria	Utilità %	Comm. di gestione	Grado di rischio	Valore quota assegnato
ND2001	LU0278527428	EUR	Nordea	Nordea-1 Nordic Equity Small Cap BP EUR	A benchmark	Attivo	Contenuto	Azionario	Azionari Europa	0,6	1,50%	Alto	T+0
ND2002	LU0064675639	EUR	Nordea	Nordea-1 Nordic Equity BP EUR	A benchmark	Attivo	Contenuto	Azionario	Azionari Europa	0,6	1,50%	Alto	T+0
ND2003	LU0112467450	EUR	Nordea	Nordea-1 Global Stable Eq Unhedg BP EUR	A benchmark	Attivo	Contenuto	Azionario	Azionari globale	0,6	1,50%	Medio Alto	T+0
ND2004	LU0278529986	EUR	Nordea	Nordea-1 GI Stable Equity EUR-H BP EUR	A benchmark	Attivo	Contenuto	Azionario	Azionari globale	0,6	1,50%	Medio Alto	T+0
ND2005	LU0772958525	USD	Nordea	Nordea-1 North American All Cap BP USD	A benchmark	Attivo	Significativo	Azionario	Azionari Nord America	0,6	1,50%	Medio Alto	T+0
ND3001	LU0227384020	EUR	Nordea	Nordea-1 Stable Return BP EUR	A benchmark	Attivo	Rilevante	Bilanciato	Bilanciati-obbligazionari	0,6	1,50%	Medio	T+0
ND4001	LU0076315455	EUR	Nordea	Nordea-1 European Covered Bond BP EUR	A benchmark	Attivo	Contenuto	Obbligazionario	Obbligazionari puri euro corporate	0,24	0,60%	Medio	T+0
ND4002	LU0173781559	EUR	Nordea	Nordea-1 Norwegian Bond BP EUR	A benchmark	Attivo	Contenuto	Obbligazionario	Obbligazionari puri euro corporate	0,24	0,60%	Medio Alto	T+0
ND4004	LU0173781047	EUR	Nordea	Nordea-1 Swedish Bond BP EUR	A benchmark	Attivo	Contenuto	Obbligazionario	Obbligazionari puri euro governativi medio-lungo termine	0,24	0,60%	Medio Alto	T+0
ND4005	LU0141799501	EUR	Nordea	Nordea-1 European High Yield Bd BP EUR	A benchmark	Attivo	Contenuto	Obbligazionario	Obbligazionari puri euro corporate	0,4	1,00%	Medio Alto	T+0
ND4006	LU0458979076	EUR	Nordea	Nordea-1 US Corporate Bond BP EUR	A benchmark	Attivo	Contenuto	Obbligazionario	Obbligazionari puri internazionali corporate	0,28	0,70%	Medio Alto	T+0
ND4007	LU0915365364	EUR	Nordea	Nordea-1 Flexible Fixed Income BP EUR	A benchmark	Attivo	Contenuto	Obbligazionario	Obbligazionari misti internazionali	0,32	0,80%	Medio	T+0
NE3001	IT0003245377	EUR	Nextam partners s.g.r. S.p.a.	Nextam Partners Bilanciato	A benchmark	Attivo	Significativo	Bilanciato	Bilanciati	0,66	1,65%	Medio Alto	T+0
NE4001	IT0003245393	EUR	Nextam partners s.g.r. S.p.a.	Nextam Partners Obbligaz Misto	A benchmark	Attivo	Significativo	Bilanciato	Bilanciati-obbligazionari	0,44	1,10%	Medio	T+0
NE4002	LU0700166217	EUR	NEXTAM PARTNERS Sicav	Nextam Partners VER Capital Credit A Acc	A benchmark	Attivo	Contenuto	Obbligazionario	Obbligazionari puri euro corporate	0,39394	1,65%	Medio	T+0
NO2001	LU0102238812	EUR	Nord est fund	NEF Azionario Paesi Emergenti R Acc	A benchmark	Attivo	Contenuto	Azionario	Azionari specializzati	0,84	2,10%	Alto	T+0
NO4002	LU0102240552	EUR	Nord est fund	NEF Obbligazionario Paesi Emgnti R Acc	A benchmark	Attivo	Rilevante	Obbligazionario	Obbligazionari puri internazionali governativi medio-lungo termine	0,6	1,80%	Medio Alto	T+0
NT3001	LU0935228261	EUR	Natixis Asset Management	Seeyond Multi Asset Conserv Grw I/A EUR	A benchmark	Attivo	Contenuto	Bilanciato	Bilanciati-obbligazionari	0	0,45%	Medio	T+0
NT4001	IE00B92R0N45	EUR	NATIXIS INTERNATIONAL FUNDS (DUBLIN) I	Loomis Sayles Multisect Inc Fd H-R/A EUR	A benchmark	Attivo	Rilevante	Obbligazionario	Obbligazionari puri internazionali corporate	0,5	1,25%	Medio Alto	T+0
OD2001	IE0032284907	EUR	Odey investment funds plc	Odey Pan European EUR R Acc	A benchmark	Attivo	Contenuto	Azionario	Azionari Europa	0,5	1,50%	Alto	T+0
OM1002	IE00BLP5S460	EUR	Old Mutual Global Investors Series plc	Old Mutual Global Eq Abs Ret A € Hdg Acc	Flessibile	-	-	Flessibile	Flessibili	0,6	1,50%	Medio Alto	T+0
OM2001	IE00BFWH6384	EUR	Old Mutual Global Investors Series plc	Old Mutual UK Alpha (IRL) A EUR Acc	A benchmark	Attivo	Rilevante	Azionario	Azionari Europa	0,6	1,50%	Alto	T+0
OM2003	GB00BC9LCJ06	EUR	Old Mutual Global Investors Series plc	Old Mutual Global Best Ideas A EUR Acc	A benchmark	Attivo	Contenuto	Azionario	Azionari globale	0,6	1,50%	Medio Alto	T+0
OM2004	IE00BLP59322	GBP	Old Mutual Global Investors Series plc	Old Mutual UK Dynamic Equity A GBP Inc	A benchmark	Attivo	Contenuto	Azionario	Azionari Europa	0,6	1,50%	Alto	T+0
OM2005	IE00B552HF97	EUR	Old Mutual Global Investors Series PLC	Old Mutual Global Emerging Market A2	A benchmark	Attivo	Contenuto	Azionario	Azionari specializzati	0,7	1,75%	Alto	T+0
OM2006	IE00B4WQWN03	EUR	Old Mutual Global Investors Series PLC	Old Mutual Greater China Equity Fund A EUR Hedged Acc	A benchmark	Attivo	Contenuto	Azionario	Azionari specializzati	0,6	1,50%	Alto	T+0
OM2007	IE00B01FHS02	EUR	Old Mutual Global Investors Series PLC	Old Mutual North American Eq A EUR	A benchmark	Attivo	Contenuto	Azionario	Azionari Nord America	0,6	1,50%	Alto	T+0
OM2008	IE00B01FHV31	EUR	Old Mutual Global Investors Series PLC	Old Mutual Pacific Equity A3	A benchmark	Attivo	Contenuto	Azionario	Azionari specializzati	0,6	1,50%	Alto	T+0



Codice	ISIN	Valuta	Società di gestione	Denominazione del Fondo	Struttura	Stile di gestione	Scostamento dal benchmark	Macro Categoria	Categoria	Utilità %	Comm. di gestione	Grado di rischio	Valore quota assegnato
OM4001	IE00B06CFQ04	EUR	Old Mutual Global Investors Series PLC	Old Mutual Total Return USD Bond Fund A EUR Acc	A benchmark	Attivo	Contenuto	Obbligazionario	Obbligazionari misti internazionali	0,4	1,00%	Alto	T+0
OM4002	IE00BPG7H79	EUR	Old Mutual Global Investors Series PLC	Old Mutual Monthly Income High Yield Bond Fund U2 EUR Acc	A benchmark	Attivo	Significativo	Obbligazionario	Obbligazionari puri internazionali corporate	0	0,50%	Alto	T+0
OM4003	IE00B553LK51	EUR	Old Mutual Global Investors Series PLC	Old Mutual Total Return USD Bd AGH	A benchmark	Attivo	Rilevante	Obbligazionario	Obbligazionari misti internazionali	0,4	1,00%	Medio	T+0
OR4001	FR0007022330	EUR	Oddo Asset Management	Oddo Obligations Optimum CR-EUR	A benchmark	Attivo	Rilevante	Liquidità	Liquidità area euro	0	0,40%	Medio Basso	T+0
OT1001	IT0004485121	EUR	8a+ Investimenti SGR	8a+ Gran Paradiso	A benchmark	Attivo	Contenuto	Bilanciato	Bilanciati	0,6	1,50%	Medio	T+0
OT2001	IT0004255219	EUR	8a+ Investimenti SGR	8a+ Eiger	A benchmark	Attivo	Contenuto	Azionario	Azionari Europa	0,8	2,00%	Alto	T+0
OT3001	IT0004168826	EUR	8a+ Investimenti SGR	8a+ Latemar	A benchmark	Attivo	Rilevante	Bilanciato	Bilanciati-obbligazionari	0,64	1,60%	Medio Alto	T+0
OY1001	LU0536156861	EUR	Oyster funds	OYSTER Multi-Asset Abs Ret EUR EUR2	Flessibile	-	-	Flessibile	Flessibili	0,36	0,90%	Medio	T+0
OY2001	LU0096450555	EUR	Oyster funds	OYSTER European Opportunities EUR	A benchmark	Attivo	Contenuto	Azionario	Azionari Europa	0,7	1,75%	Alto	T+0
OY2002	LU0069164738	EUR	Oyster funds	OYSTER Italian Opportunities EUR2	A benchmark	Attivo	Significativo	Azionario	Azionari Italia	0,7	1,75%	Alto	T+0
OY2003	LU0096450399	EUR	Oyster funds	OYSTER Italian Value EUR	A benchmark	Attivo	Contenuto	Azionario	Azionari Italia	0,7	1,75%	Alto	T+0
OY2008	LU0497641547	EUR	Oyster funds	OYSTER Emerging Opportunities EUR	A benchmark	Attivo	Contenuto	Azionario	Azionari specializzati	0,6	1,50%	Alto	T+0
OY2009	LU0747343753	USD	Oyster funds	OYSTER US Selection USD2	A benchmark	Attivo	Significativo	Azionario	Azionari Nord America	0,6	1,50%	Medio Alto	T+0
OY2010	LU0204988207	EUR	Oyster funds	OYSTER Japan Opportunities EUR2	A benchmark	Attivo	Contenuto	Azionario	Azionari Pacifico	0,6	1,50%	Alto	T+1
OY2011	LU0178554332	EUR	Oyster funds	OYSTER European Mid & Sm Cap EUR2	A benchmark	Attivo	Contenuto	Azionario	Azionari Europa	0,7	1,75%	Alto	T+0
OY3001	LU0095343421	EUR	Oyster funds	OYSTER Multi-Asset Diversified EUR	A benchmark	Attivo	Contenuto	Bilanciato	Bilanciati	0,6	1,50%	Medio Alto	T+0
OY3002	LU0204990104	EUR	Oyster funds	OYSTER Dynamic Allocation EUR	Flessibile	-	-	Flessibile	Flessibili	0,6	1,50%	Alto	T+0
OY4001	LU0069165115	USD	Oyster funds	OYSTER Multi-Asst InflShield R USD	A benchmark	Attivo	Contenuto	Obbligazionario	Obbligazionari puri internazionali governativi medio-lungo termine	0,36	0,90%	Medio Alto	T+0
OY4002	LU0167813129	EUR	Oyster funds	OYSTER European Corporate Bonds EUR	A benchmark	Attivo	Significativo	Obbligazionario	Obbligazionari puri euro corporate	0,4	1,00%	Medio Alto	T+0
PC1001	LU0247079626	EUR	Pictet	Pictet-Absolute Ret Gbl Div R EUR	Flessibile	-	-	Flessibile	Flessibili	0,64	1,60%	Medio Alto	T+0
PC2002	LU0190162189	EUR	Pictet	Pictet-Biotech HR EUR	A benchmark	Attivo	Rilevante	Azionario	Azionari specializzati	0,92	2,30%	Alto	T+0
PC2003	LU0188499684	USD	Pictet	Pictet-Emerging Markets Index R USD	A benchmark	Passivo	-	Azionario	Azionari specializzati	0,36	0,90%	Alto	T+1
PC2004	LU0155301624	JPY	Pictet	Pictet-Japanese Equity Opps R JPY	A benchmark	Attivo	Contenuto	Azionario	Azionari Pacifico	0,68	1,70%	Alto	T+1
PC2006	LU0104885248	EUR	Pictet	Pictet-Water R EUR	A benchmark	Attivo	Rilevante	Azionario	Azionari specializzati	0,92	2,30%	Medio Alto	T+0
PC2007	LU0188501331	USD	Pictet	Pictet-Health R USD	A benchmark	Attivo	Rilevante	Azionario	Azionari specializzati	0,92	2,30%	Alto	T+0
PC2008	LU0168450194	USD	Pictet	Pictet-Greater China R USD	A benchmark	Attivo	Contenuto	Azionario	Azionari specializzati	0,92	2,30%	Alto	T+1
PC2014	LU0280435461	EUR	Pictet	Pictet-Clean Energy R EUR	A benchmark	Attivo	Significativo	Azionario	Azionari specializzati	0,92	2,30%	Alto	T+0
PC2018	LU0217138725	EUR	Pictet	Pictet-Premium Brands R EUR	A benchmark	Attivo	Rilevante	Azionario	Azionari specializzati	0,92	2,30%	Alto	T+0
PC2019	LU0256846568	USD	Pictet	Pictet-Security R USD	A benchmark	Attivo	Significativo	Azionario	Azionari specializzati	0,92	2,30%	Medio Alto	T+0
PC2022	LU0338483158	EUR	Pictet	Pictet-Russian Equities R EUR	A benchmark	Attivo	Contenuto	Azionario	Azionari specializzati	0,92	2,30%	Molto Alto	T+0

Codice	ISIN	Valuta	Società di gestione	Denominazione del Fondo	Struttura	Stile di gestione	Scostamento dal benchmark	Macro Categoria	Categoria	Utilità %	Comm. di gestione	Grado di rischio	Valore quota assegnato
PC2027	LU0148539108	USD	Pictet	Pictet-Pacific Ex Japan Index R USD	A benchmark	Passivo	-	Azionario	Azionari Pacifico	0,24	0,60%	Alto	T+1
PC2028	LU0131725367	EUR	Pictet	Pictet-Small Cap Europe R EUR	A benchmark	Attivo	Contenuto	Azionario	Azionari Europa	0,92	2,30%	Alto	T+0
PC2031	LU0340559805	EUR	Pictet	Pictet-Timber R EUR	A benchmark	Attivo	Rilevante	Azionario	Azionari Specializzati	0,92	2,30%	Alto	T+0
PC2032	LU0366534773	EUR	Pictet	Pictet-Agriculture R EUR	A benchmark	Attivo	Contenuto	Azionario	Azionari specializzati	0,92	2,30%	Medio Alto	T+0
PC2033	LU0391944815	EUR	Pictet	Pictet-Global Megatrend Sel R EUR	A benchmark	Attivo	Rilevante	Azionario	Azionari specializzati	1	2,50%	Medio Alto	T+0
PC2035	LU0503634734	EUR	Pictet	Pictet-High Dividend Selection R EUR	A benchmark	Attivo	Contenuto	Azionario	Azionari globale	0,92	2,30%	Medio Alto	T+0
PC2036	LU0725973464	EUR	Pictet	Pictet-Emerging Mkts High Div HR EUR	A benchmark	Attivo	Contenuto	Azionario	Azionari specializzati	1,04	2,60%	Alto	T+1
PC2038	LU0255978859	EUR	Pictet	Pictet-Health R EUR	A benchmark	Attivo	Contenuto	Azionario	Azionari specializzati	0,92	2,30%	Alto	T+0
PC2039	LU0270905242	EUR	Pictet	Pictet-Security R EUR	A benchmark	Attivo	Contenuto	Azionario	Azionari specializzati	0,92	2,30%	Alto	T+0
PC4001	LU0128492732	EUR	Pictet	Pictet-EUR Bonds R	A benchmark	Attivo	Significativo	Obbligazionario	Obbligazionari puri euro governativi medio-lungo termine	0,4	1,00%	Medio	T+0
PC4002	LU0128473435	EUR	Pictet	Pictet-EUR Corporate Bonds R	A benchmark	Attivo	Contenuto	Obbligazionario	Obbligazionari puri euro corporate	0,46	1,15%	Medio	T+0
PC4004	LU0280437830	EUR	Pictet	Pictet-Emerging Local Ccy Dbt R EUR	A benchmark	Attivo	Contenuto	Obbligazionario	Obbligazionari puri internazionali governativi medio-lungo termine	0,7	1,75%	Medio Alto	T+0
PC4005	LU0280438564	EUR	Pictet	Pictet-Asian Local Currency Dbt R EUR	A benchmark	Attivo	Contenuto	Obbligazionario	Obbligazionari puri internazionali governativi medio-lungo termine	0,7	1,75%	Medio Alto	T+1
PC4006	LU0325328705	EUR	Pictet	Pictet-Latin Amer Lcl Ccy Dbt R EUR	A benchmark	Attivo	Contenuto	Obbligazionario	Obbligazionari puri internazionali governativi medio-lungo termine	0,7	1,75%	Alto	T+0
PC4009	LU0303496367	EUR	Pictet	Pictet-Global Bonds R EUR	A benchmark	Attivo	Contenuto	Obbligazionario	Obbligazionari puri internazionali governativi medio-lungo termine	0,24	0,60%	Medio Alto	T+0
PC4012	LU0128469839	USD	Pictet	Pictet-Global Emerging Debt R USD	A benchmark	Attivo	Contenuto	Obbligazionario	Obbligazionari puri internazionali governativi medio-lungo termine	0,64	1,60%	Medio Alto	T+0
PC4013	LU0503630310	EUR	Pictet	Pictet-EUR Corporate Bds Ex Finl R	A benchmark	Attivo	Contenuto	Obbligazionario	Obbligazionari puri internazionali corporate	0,46	1,15%	Medio	T+0
PC4015	LU0852478915	EUR	Pictet	Pictet-Global Emerging Debt I EUR	A benchmark	Attivo	Rilevante	Obbligazionario	Obbligazionari puri internazionali governativi medio-lungo termine	0	0,50%	Medio Alto	T+0
PC5001	LU0128495834	EUR	Pictet	Pictet-Short-Term Money Market EUR R	A benchmark	Attivo	Contenuto	Liquidità	Liquidità area euro	0,176	0,44%	Basso	T+0
PI2001	LU0133646132	EUR	Pioneer funds	Pioneer Fds US Pioneer E EUR ND	A benchmark	Attivo	Contenuto	Azionario	Azionari Nord America	0,6	1,50%	Medio Alto	T+0
PI2002	LU0085424579	EUR	Pioneer funds	Pioneer Fds Core European Eq E EUR ND	A benchmark	Attivo	Contenuto	Azionario	Azionari Europa	0,6	1,50%	Medio Alto	T+0
PI2003	LU0085425469	EUR	Pioneer funds	Pioneer Fds Emerg Eur+Med Eq E EUR ND	A benchmark	Attivo	Contenuto	Azionario	Azionari specializzati	0,6	1,50%	Alto	T+0
PI2005	LU0111919162	EUR	Pioneer funds	Pioneer Fds Euroland Equity E EUR ND	A benchmark	Attivo	Contenuto	Azionario	Azionari Europa	0,6	1,50%	Alto	T+0
PI2017	LU0133657840	EUR	Pioneer funds	Pioneer Fds China Eq E EUR ND	A benchmark	Attivo	Contenuto	Azionario	Azionari specializzati	0,6	1,50%	Alto	T+0
PI2020	LU0085424652	EUR	Pioneer funds	Pioneer Fds US Research E EUR ND	A benchmark	Attivo	Contenuto	Azionario	Azionari Nord America	0,6	1,50%	Medio Alto	T+0

Codice	ISIN	Valuta	Società di gestione	Denominazione del Fondo	Struttura	Stile di gestione	Scostamento dal benchmark	Macro Categoria	Categoria	Utilità %	Comm. di gestione	Grado di rischio	Valore quota assegnato
PI2023	LU0111921499	EUR	Pioneer funds	Pioneer Fds Top European Plys E EUR ND	A benchmark	Attivo	Contenuto	Azionario	Azionari Europa	0,6	1,50%	Medio Alto	T+0
PI2035	LU0279966047	EUR	Pioneer Investments	Pioneer Fds European Potential E EUR ND	A benchmark	Attivo	Contenuto	Azionario	Azionari Europa	0,6	1,50%	Alto	T+0
PI2036	LU0313648098	EUR	Pioneer Investments	Pioneer Fds European Eq Value E EUR ND	A benchmark	Attivo	Contenuto	Azionario	Azionari Europa	0,6	1,50%	Alto	T+0
PI4001	LU0104258750	EUR	Pioneer funds	Pioneer Fds US Dollar ST E EUR ND	A benchmark	Attivo	Contenuto	Obbligazionario	Obbligazionari puri internazionali governativi breve termine	0,32	0,80%	Medio Alto	T+0
PI4002	LU0133660638	EUR	Pioneer funds	Pioneer Fds Euro Corp Bond E EUR ND	A benchmark	Attivo	Rilevante	Obbligazionario	Obbligazionari puri euro corporate	0,32	0,80%	Medio	T+0
PI4003	LU0111930052	EUR	Pioneer funds	Pioneer Fds Euro Bond E EUR ND	A benchmark	Attivo	Contenuto	Obbligazionario	Obbligazionari puri euro governativi medio-lungo termine	0,42	1,05%	Medio	T+0
PI4004	LU0111930219	EUR	Pioneer funds	Pioneer Fds Euro Short-Term E EUR ND	A benchmark	Attivo	Contenuto	Liquidità	Liquidità area euro	0,32	0,80%	Medio Basso	T+0
PI4005	LU0111925136	EUR	Pioneer funds	Pioneer Fds Emerg Mkts Bd E EUR ND	A benchmark	Attivo	Significativo	Obbligazionario	Obbligazionari puri internazionali governativi medio-lungo termine	0,48	1,20%	Medio Alto	T+0
PI4010	LU0190667542	EUR	Pioneer funds	Pioneer Fds Euro Strat Bd E EUR ND	A benchmark	Attivo	Contenuto	Obbligazionario	Obbligazionari puri euro corporate	0,48	1,20%	Medio	T+0
PI4011	LU0162481690	EUR	Pioneer funds	Pioneer Fds Strategic Inc E EUR ND	A benchmark	Attivo	Significativo	Obbligazionario	Obbligazionari puri internazionali governativi medio-lungo termine	0,48	1,20%	Medio Alto	T+0
PI4016	LU0271693920	EUR	Pioneer s.f.	Pioneer SF Euro Cv 7-10 year E EUR ND	A benchmark	Attivo	Contenuto	Obbligazionario	Obbligazionari puri internazionali governativi medio-lungo termine	0,42	1,05%	Medio Alto	T+0
PI4023	LU0111926373	EUR	Pioneer funds	Pioneer Fds US High Yield E EUR ND	A benchmark	Attivo	Contenuto	Obbligazionario	Obbligazionari puri internazionali corporate	0,48	1,20%	Medio Alto	T+0
PI5001	LU0271667254	EUR	Pioneer funds	Pioneer Fds Abs Ret Currencies E EUR ND	Flessibile	-	-	Flessibile	Flessibili	0,4	1,00%	Medio	T+0
PM2001	IE00B1BXJ858	USD	Pimco funds Global Investors Series plc	PIMCO GIS Commodity Real Ret Int USD Acc	A benchmark	Attivo	Contenuto	Azionario	Azionari specializzati	0	0,74%	Alto	T+0
PM4001	IE0004931386	EUR	Pimco funds Global Investors Series plc	PIMCO GIS Euro Bond Ins Acc	A benchmark	Attivo	Contenuto	Obbligazionario	Obbligazionari puri euro corporate	0	0,46%	Medio	T+0
PM4002	IE0030759645	USD	Pimco funds Global Investors Series plc	PIMCO GIS Emerg Mkts Bd Inst USD Acc	A benchmark	Attivo	Contenuto	Obbligazionario	Obbligazionari puri internazionali governativi medio-lungo termine	0	0,79%	Medio Alto	T+0
PM4003	IE0032568770	EUR	Pimco funds Global Investors Series plc	PIMCO GIS Emerg Mkts Bd Inst EUR Hdg Acc	A benchmark	Attivo	Contenuto	Obbligazionario	Obbligazionari puri internazionali governativi medio-lungo termine	0	0,79%	Medio Alto	T+0
PM4004	IE0002461055	USD	Pimco funds Global Investors Series plc	PIMCO GIS Global Bond Ins Acc USD	A benchmark	Attivo	Rilevante	Obbligazionario	Obbligazionari puri internazionali corporate	0	0,49%	Medio Alto	T+0
PM4005	IE0032875985	EUR	Pimco funds Global Investors Series plc	PIMCO GIS Global Bond Ins EUR Hdg Acc	A benchmark	Attivo	Rilevante	Obbligazionario	Obbligazionari puri internazionali corporate	0	0,49%	Medio	T+0
PM4006	IE00B0V9TC00	EUR	Pimco funds Global Investors Series plc	PIMCO GIS Global Hi Yld Bd Ins EUR Hdg I	A benchmark	Attivo	Rilevante	Obbligazionario	Obbligazionari puri internazionali corporate	0	0,55%	Medio Alto	T+0
PM4007	IE0032876397	EUR	Pimco funds Global Investors Series plc	PIMCO GIS GI Inv Grd Crdt Ins EUR Hg Acc	A benchmark	Attivo	Rilevante	Obbligazionario	Obbligazionari puri internazionali corporate	0	0,49%	Medio	T+0
PM4008	IE0033591748	USD	Pimco funds Global Investors Series plc	PIMCO GIS Gbl Real Ret Ins Acc	A benchmark	Attivo	Contenuto	Obbligazionario	Obbligazionari puri internazionali governativi medio-lungo termine	0	0,49%	Alto	T+0
PM4009	IE00B0V9TB92	EUR	Pimco funds Global Investors Series plc	PIMCO GIS Gbl Real Ret Ins EUR Hdg Inc	A benchmark	Attivo	Rilevante	Obbligazionario	Obbligazionari puri internazionali governativi medio-lungo termine	0	0,49%	Medio Alto	T+0
PM4010	IE0002460974	USD	Pimco funds Global Investors Series plc	PIMCO GIS US High Yld Bd Inst Acc	A benchmark	Attivo	Contenuto	Obbligazionario	Obbligazionari puri internazionali corporate	0	0,55%	Medio Alto	T+0

Codice	ISIN	Valuta	Società di gestione	Denominazione del Fondo	Struttura	Stile di gestione	Scostamento dal benchmark	Macro Categoria	Categoria	Utilità %	Comm. di gestione	Grado di rischio	Valore quota assegnato
PM4011	IE0032883534	EUR	Pimco funds Global Investors Series plc	PIMCO GIS US High Yld Bd Inst EUR Hg Acc	A benchmark	Attivo	Rilevante	Obbligazionario	Obbligazionari puri internazionali corporate	0	0,55%	Medio Alto	T+0
PM4012	IE0032379574	USD	Pimco funds Global Investors Series plc	PIMCO GIS Low Average Dur Ins Acc	A benchmark	Attivo	Contenuto	Obbligazionario	Obbligazionari puri internazionali governativi breve termine	0	0,46%	Medio Alto	T+0
PM4013	IE0009725304	EUR	Pimco funds Global Investors Series plc	PIMCO GIS Total Ret Bd Ins EUR Unhdg Acc	A benchmark	Attivo	Contenuto	Obbligazionario	Obbligazionari puri internazionali governativi medio-lungo termine	0	0,50%	Alto	T+0
PM4014	IE0033989843	EUR	Pimco funds Global Investors Series plc	PIMCO GIS Total Ret Bd Ins EUR Hdg Acc	A benchmark	Attivo	Rilevante	Obbligazionario	Obbligazionari puri internazionali governativi medio-lungo termine	0	0,50%	Medio	T+0
PM4022	IE00B283G405	EUR	Pimco funds Global Investors Series plc	PIMCO GIS Low Average Dur E EUR Hdg	A benchmark	Attivo	Rilevante	Obbligazionario	Obbligazionari puri internazionali governativi breve termine	0,544	1,36%	Medio	T+0
PM5001	IE00B0XJBQ64	EUR	Pimco funds Global Investors Series plc	PIMCO GIS Euro Short-Term Ins Acc	A benchmark	Attivo	Rilevante	Liquidità	Liquidità area euro	0	0,40%	Medio Basso	T+0
PR2010	LU0066794719	EUR	Parvest	Parvest Equity Europe Mid Cap C C	A benchmark	Attivo	Contenuto	Azionario	Azionari Europa	0,6	1,50%	Medio Alto	T+0
PR2019	LU0012181748	JPY	Parvest	Parvest Equity Japan C C	A benchmark	Attivo	Contenuto	Azionario	Azionari Pacifico	0,6	1,50%	Alto	T+1
PR2020	LU0069970746	JPY	Parvest	Parvest Equity Japan Small Cap C C	A benchmark	Attivo	Contenuto	Azionario	Azionari Pacifico	0,7	1,75%	Alto	T+0
PR2024	LU0012181318	USD	Parvest	Parvest Equity USA C C	A benchmark	Attivo	Significativo	Azionario	Azionari Nord America	0,6	1,50%	Medio Alto	T+0
PR2031	LU0075933415	USD	Parvest	Parvest Equity Latin America C C	A benchmark	Attivo	Contenuto	Azionario	Azionari specializzati	0,7	1,75%	Alto	T+0
PR2034	LU0111491469	EUR	Parvest	Parvest Equity High Div Europe C C	A benchmark	Attivo	Significativo	Azionario	Azionari Europa	0,6	1,50%	Alto	T+0
PR2037	LU0111482476	AUD	Parvest	Parvest Equity Australia C C	A benchmark	Attivo	Contenuto	Azionario	Azionari Pacifico	0,6	1,50%	Alto	T+0
PR2053	LU0265293521	EUR	Parvest	Parvest Equity Turkey C C	A benchmark	Attivo	Contenuto	Azionario	Azionari specializzati	0,7	1,75%	Molto Alto	T+0
PR2058	LU0823399810	EUR	Parvest	Parvest Equity Best Sel Europe C C	A benchmark	Attivo	Contenuto	Azionario	Azionari Europa	0,6	1,50%	Medio Alto	T+0
PR2059	LU0823408157	USD	Parvest	Parvest Equity High Div USA C C	A benchmark	Attivo	Contenuto	Azionario	Azionari Nord America	0,6	1,50%	Medio Alto	T+0
PR2060	LU0265268689	USD	Parvest	Parvest Equity Russia Opp C C	A benchmark	Attivo	Contenuto	Azionario	Azionari specializzati	0,7	1,75%	Molto Alto	T+0
PR2061	LU0823417810	EUR	Parvest	Parvest Equity World Low Vol C C	A benchmark	Attivo	Contenuto	Azionario	Azionari globale	0,6	1,50%	Medio Alto	T+0
PR3004	LU0089291651	EUR	Parvest	Parvest Diversified Dynamic C C	A benchmark	Attivo	Rilevante	Bilanciato	Bilanciati	0,44	1,10%	Medio Alto	T+1
PR4002	LU0089276934	USD	Parvest	Parvest Bond World Emerg C C	A benchmark	Attivo	Contenuto	Obbligazionario	Obbligazionari puri internazionali governativi medio-lungo termine	0,6	1,50%	Medio Alto	T+0
PR4006	LU0086914362	EUR	Parvest	Parvest Bond Euro Medium Term C C	A benchmark	Attivo	Contenuto	Obbligazionario	Obbligazionari puri euro governativi breve termine	0,2	0,50%	Medio	T+0
PR4009	LU0012182399	USD	Parvest	Parvest Bond USD Short Duration C C	A benchmark	Attivo	Contenuto	Obbligazionario	Obbligazionari puri internazionali governativi medio-lungo termine	0,3	0,75%	Alto	T+0
PR4010	LU0075938133	EUR	Parvest	Parvest Bond Euro C C	A benchmark	Attivo	Contenuto	Obbligazionario	Obbligazionari puri euro governativi medio-lungo termine	0,3	0,75%	Medio	T+0
PR4013	LU0012182712	JPY	Parvest	Parvest Bond JPY C C	A benchmark	Attivo	Contenuto	Obbligazionario	Obbligazionari puri internazionali governativi medio-lungo termine	0,3	0,75%	Alto	T+0
PR4014	LU0095613583	USD	Parvest	Parvest Convertible Bd Asia C C	A benchmark	Attivo	Significativo	Obbligazionario	Obbligazionari misti internazionali	0,48	1,20%	Medio Alto	T+0

Codice	ISIN	Valuta	Società di gestione	Denominazione del Fondo	Struttura	Stile di gestione	Scostamento dal benchmark	Macro Categoria	Categoria	Utilità %	Comm. di gestione	Grado di rischio	Valore quota assegnato
PR4015	LU0086913042	EUR	Parvest	Parvest Convertible Bd Europe C C	A benchmark	Attivo	Contenuto	Obbligazionario	Obbligazionari misti area euro	0,48	1,20%	Medio Alto	T+0
PR4016	LU0111548326	EUR	Parvest	Parvest Bond Euro Government C C	A benchmark	Attivo	Contenuto	Obbligazionario	Obbligazionari puri euro governativi medio-lungo termine	0,28	0,70%	Medio	T+0
PR4017	LU0190304583	EUR	Parvest	Parvest Bond Euro Inflation-Linked C C	A benchmark	Attivo	Contenuto	Obbligazionario	Obbligazionari puri euro governativi medio-lungo termine	0,3	0,75%	Medio Alto	T+0
PR4022	LU0823379622	USD	Parvest	Parvest Bond Asia ex-Japan C C	A benchmark	Attivo	Contenuto	Obbligazionario	Obbligazionari puri internazionali corporate	0,5	1,25%	Medio Alto	T+0
PR5002	LU0012186622	USD	Parvest	Parvest Money Market USD C C	A benchmark	Attivo	Contenuto	Liquidità	Liquidità altre valute	0,052	0,13%	Medio Alto	T+0
PR5003	LU0083138064	EUR	Parvest	Parvest Money Market Euro C C	A benchmark	Attivo	Contenuto	Liquidità	Liquidità area euro	0,052	0,13%	Basso	T+0
PT2001	BE0058652646	EUR	Petercam Fund B SA	Petercam Equities World Sustainable B	A benchmark	Attivo	Contenuto	Azionario	Azionari globale	0,6	1,50%	Alto	T+0
PT4001	LU0138643068	EUR	Petercam Fund L	Petercam L Bonds Universalis B	A benchmark	Attivo	Contenuto	Obbligazionario	Obbligazionari misti internazionali	0,3	0,75%	Medio Alto	T+0
RC1001	FR0011253624	EUR	Rothschild & Cie Gestion	R Valor C EUR	Flessibile	-	-	Flessibile	Flessibili	0,4784	1,20%	Medio Alto	T+0
RC2001	FR0010187898	EUR	Rothschild & Cie Gestion	R Conviction Euro C EUR A/I	A benchmark	Attivo	Rilevante	Azionario	Azionari Europa	0,6	1,50%	Alto	T+0
RC3001	FR0011276567	EUR	Rothschild & Cie Gestion	R Alizés C EUR	A benchmark	Attivo	Rilevante	Bilanciato	Bilanciati-obbligazionari	0,36	0,90%	Medio	T+0
RC3002	FR0010541557	EUR	Rothschild & Cie Gestion	R Club C EUR	A benchmark	Attivo	Rilevante	Bilanciato	Bilanciati-azionari	0,598	1,50%	Alto	T+0
RC4001	FR0007008750	EUR	Rothschild & Cie Gestion	R Euro Crédit C EUR	A benchmark	Attivo	Rilevante	Obbligazionario	Obbligazionari puri euro corporate	0,284	0,71%	Medio	T+0
RF1002	AT0000A0SE25	EUR	Raiffeisen Capital Managemet	Raiffeisen-GlobalAll-StrategiesPlus R VT	Flessibile	-	-	Flessibile	Flessibili	0,72	1,80%	Medio Alto	T+1
RF2002	AT0000785241	EUR	Raiffeisen Capital Managemet	Raiffeisen-Osteuropa-Aktien R VT	A benchmark	Attivo	Contenuto	Azionario	Azionari specializzati	0,8	2,00%	Alto	T+1
RF2003	AT0000745872	EUR	Raiffeisen Capital Managemet	Raiffeisen-Eurasien-Aktien R VT	A benchmark	Attivo	Contenuto	Azionario	Azionari specializzati	0,8	2,00%	Alto	T+1
RF2004	AT0000688684	EUR	Raiffeisen Capital Managemet	Raiffeisen-Energie-Aktien VT	A benchmark	Attivo	Rilevante	Azionario	Azionari specializzati	0,8	2,00%	Alto	T+1
RF2008	AT0000688866	EUR	Raiffeisen Capital Managemet	Raiffeisen-Technologie-Aktien VT	A benchmark	Attivo	Contenuto	Azionario	Azionari specializzati	0,8	2,00%	Alto	T+1
RF2011	AT0000785225	EUR	Raiffeisen Capital Managemet	Raiffeisen-Europa-Aktien R VTA	A benchmark	Attivo	Contenuto	Azionario	Azionari Europa	0,6	1,50%	Alto	T+1
RF2013	AT0000764170	EUR	Raiffeisen Capital Managemet	Raiffeisen-Pazifik-Aktien R VT	A benchmark	Attivo	Contenuto	Azionario	Azionari Pacifico	0,6	1,50%	Alto	T+1
RF3001	AT0000785381	EUR	Raiffeisen Capital Managemet	Raiffeisen-Nachhaltigkeitsf-Mix VT	Flessibile	-	-	Flessibile	Flessibili	0,5	1,25%	Medio Alto	T+2
RF3002	AT0000A0LHU0	EUR	Raiffeisen Capital Managemet	Raiffeisen 337-Strat Alloc Master I R VT	A benchmark	Attivo	Rilevante	Bilanciato	Bilanciati-azionari	0,8	2,00%	Medio Alto	T+3
RF4001	AT0000765599	EUR	Raiffeisen Capital Managemet	Raiffeisen-Europa-HighYield R VT	A benchmark	Attivo	Contenuto	Obbligazionario	Obbligazionari puri euro corporate	0,384	0,96%	Medio	T+1
RF4002	AT0000740667	EUR	Raiffeisen Capital Managemet	Raiffeisen-Osteuropa-Rent R VT	A benchmark	Attivo	Contenuto	Obbligazionario	Obbligazionari puri internazionali governativi medio-lungo termine	0,384	0,96%	Medio Alto	T+1
RF4003	AT0000785340	EUR	Raiffeisen Capital Managemet	Raiffeisen-Global-Rent R VT	A benchmark	Attivo	Significativo	Obbligazionario	Obbligazionari puri internazionali governativi medio-lungo termine	0,288	0,72%	Medio Alto	T+1
RF4005	AT0000712534	EUR	Raiffeisen Capital Managemet	Raiffeisen-Euro-Corporates VT	A benchmark	Attivo	Contenuto	Obbligazionario	Obbligazionari puri euro corporate	0,288	0,72%	Medio	T+1

Codice	ISIN	Valuta	Società di gestione	Denominazione del Fondo	Struttura	Stile di gestione	Scostamento dal benchmark	Macro Categoria	Categoria	Utilità %	Comm. di gestione	Grado di rischio	Valore quota assegnato
RF4007	AT0000689971	EUR	Raiffeisen Capital Managemet	Raiffeisen-EuroPlus-Rent R VT	A benchmark	Attivo	Contenuto	Obbligazionario	Obbligazionari puri euro governativi medio-lungo termine	0,24	0,60%	Medio	T+1
RF4008	AT0000785308	EUR	Raiffeisen Capital Managemet	Raiffeisen-Euro-Rent R VT	A benchmark	Attivo	Contenuto	Obbligazionario	Obbligazionari puri euro governativi medio-lungo termine	0,2	0,50%	Medio	T+1
RF4009	AT0000637442	EUR	Raiffeisen Capital Managemet	Raiffeisen-Dynamic-Bonds R VT	A benchmark	Attivo	Contenuto	Obbligazionario	Obbligazionari puri euro governativi medio-lungo termine	0,24	0,60%	Medio Alto	T+1
RF4011	AT0000A0P7X4	EUR	Raiffeisen Capital Managemet	Raiffeisen-Global-Fundamental-Rent R VT	A benchmark	Attivo	Contenuto	Obbligazionario	Obbligazionari puri internazionali governativi medio-lungo termine	0,384	0,96%	Medio Alto	T+1
RF5001	AT0000785209	EUR	Raiffeisen Capital Managemet	Raiffeisen-Euro-ShortTerm-Rent R VT	A benchmark	Attivo	Rilevante	Liquidità	Liquidità area euro	0,144	0,36%	Basso	T+1
RF5003	AT0000495502	EUR	Raiffeisen Capital Managemet	Raiffeisen-Short Term Strategy Plus R VT	A benchmark	Attivo	Rilevante	Obbligazionario	Obbligazionari misti internazionali	0,18	0,45%	Medio Basso	T+1
RO2001	IE0004324657	USD	Axa rosenberg equity alpha trust	AXA Rosenberg Glbl Sm Cp Alpha B USD	A benchmark	Attivo	Contenuto	Azionario	Azionari globale	0,6	1,50%	Medio Alto	T+0
RO2003	IE0004354423	JPY	Axa rosenberg equity alpha trust	AXA Rosenberg Japan Sm Cp Alpha B JPY	A benchmark	Attivo	Contenuto	Azionario	Azionari Pacifico	0,6	1,50%	Alto	T+1
RO2004	IE0004314401	USD	Axa rosenberg equity alpha trust	AXA Rosenberg Pac Ex-Jap Eq Alpha B USD	A benchmark	Attivo	Contenuto	Azionario	Azionari specializzati	0,54	1,35%	Alto	T+1
RO2008	IE00B02YQR81	EUR	Axa rosenberg equity alpha trust	AXA Rosenberg US Equity Alpha B EUR Hdg	A benchmark	Attivo	Contenuto	Azionario	Azionari Nord America	0,56	1,40%	Medio Alto	T+0
RO2009	IE0033609722	USD	Axa rosenberg equity alpha trust	AXA Rosenberg US Enh Idx Eq Alp B	A benchmark	Attivo	Contenuto	Azionario	Azionari Nord America	0,32	0,80%	Medio Alto	T+0
RO2011	LU0203975437	EUR	Robeco Capital Growth Funds	Robeco BP Global Premium Eqs D EUR	A benchmark	Attivo	Contenuto	Azionario	Azionari globale	0,5	1,25%	Medio Alto	T+0
RO2012	LU0474363974	EUR	Robeco Capital Growth Funds	Robeco US Large Cap Equities D EUR Acc	A benchmark	Attivo	Contenuto	Azionario	Azionari Nord America	0,5	1,25%	Medio Alto	T+0
RU4001	IE00B036K821	EUR	RUSSELL INVESTMENT COMPANY PLC	Russell Global Bond EH B	A benchmark	Attivo	Rilevante	Obbligazionario	Obbligazionari puri internazionali corporate	0,432	1,08%	Medio	T+0
RW1001	LU0523287307	EUR	RWC FUNDS	RWC Europe Absolute Alpha Fund A EUR	Flessibile	-	-	Flessibile	Flessibili	0,8	2,00%	Medio Alto	T+0
RW4001	LU0273642768	EUR	RWC FUNDS	RWC Global Convertibles Fund A EUR	A benchmark	Attivo	Contenuto	Obbligazionario	Obbligazionari misti internazionali	0,6	1,50%	Medio Alto	T+1
RY2001	LU0160155395	USD	RAM (Lux) Systematic Funds	RAM (Lux) Sys Emg Mkts Equities B	A benchmark	Attivo	Contenuto	Azionario	Azionari specializzati	0,5	1,50%	Alto	T+1
RY2002	LU0160155981	EUR	RAM (Lux) Systematic Funds	RAM (Lux) Sys European Equities B	A benchmark	Attivo	Significativo	Azionario	Azionari Europa	0,5	1,50%	Medio Alto	T+1
SA2001	LU0175575991	EUR	Julius Baer Multipartner	RobecoSAM Smart Materials B EUR	A benchmark	Attivo	Rilevante	Azionario	Azionari globale	0,6	1,50%	Medio Alto	T+0
SA2003	LU0133061175	EUR	Julius Baer Multipartner	RobecoSAM Sustainable Water B EUR	A benchmark	Attivo	Significativo	Azionario	Azionari globale	0,6	1,50%	Medio Alto	T+0
SC4001	FR0011034818	EUR	SCHELCHER PRINCE GESTION	Schelcher Prince Opportunit� Eurp P	A benchmark	Attivo	Significativo	Obbligazionario	Obbligazionari puri euro corporate	0,48	1,20%	Medio Alto	T+0
SE1001	LU0454773630	EUR	SEB Fund 1	SEB Asset Selection GC	Flessibile	-	-	Flessibile	Flessibili	0,7	1,75%	Medio Alto	T+0
SE2001	LU0030158231	USD	SEB Fund 1	SEB Global C	A benchmark	Attivo	Contenuto	Azionario	Azionari globale	0,6	1,50%	Medio Alto	T+0
SE2002	LU0385485148	EUR	SEB Fund 1	SEB Concept Biotechnology C	A benchmark	Attivo	Contenuto	Azionario	Azionari Specializzati	0,6	1,50%	Alto	T+0
SE2003	LU0070133888	EUR	SEB Fund 1	SEB Eastern Europe ex Russia C	A benchmark	Attivo	Contenuto	Azionario	Azionari Specializzati	0,7	1,75%	Alto	T+0
SH2001	LU0106817157	EUR	Schroder international selection fund	Schroder ISF Emerg Europe A Acc	A benchmark	Attivo	Contenuto	Azionario	Azionari specializzati	0,6	1,50%	Alto	T+0
SH2002	LU0106235293	EUR	Schroder international selection fund	Schroder ISF Euro Equity A Acc	A benchmark	Attivo	Contenuto	Azionario	Azionari Europa	0,6	1,50%	Alto	T+0

Codice	ISIN	Valuta	Società di gestione	Denominazione del Fondo	Struttura	Stile di gestione	Scostamento dal benchmark	Macro Categoria	Categoria	Utilità %	Comm. di gestione	Grado di rischio	Valore quota assegnato
SH2004	LU0106236937	EUR	Schroder international selection fund	Schroder ISF European Large Cap A Acc	A benchmark	Attivo	Contenuto	Azionario	Azionari Europa	0,5	1,25%	Alto	T+0
SH2007	LU0106238719	EUR	Schroder international selection fund	Schroder ISF Italian Eq A Acc	A benchmark	Attivo	Significativo	Azionario	Azionari Italia	0,5	1,25%	Alto	T+0
SH2008	LU0106239873	JPY	Schroder international selection fund	Schroder ISF Japanese Equity A Acc	A benchmark	Attivo	Contenuto	Azionario	Azionari Pacifico	0,5	1,25%	Alto	T+0
SH2009	LU0106259558	USD	Schroder international selection fund	Schroder ISF Asian Opp A Acc	A benchmark	Attivo	Contenuto	Azionario	Azionari specializzati	0,6	1,50%	Alto	T+0
SH2010	LU0106244287	CHF	Schroder international selection fund	Schroder ISF Swiss Eq A Acc	A benchmark	Attivo	Contenuto	Azionario	Azionari Europa	0,5	1,25%	Medio Alto	T+0
SH2011	LU0106244527	GBP	Schroder international selection fund	Schroder ISF UK Equity A Acc	A benchmark	Attivo	Contenuto	Azionario	Azionari Europa	0,5	1,25%	Medio Alto	T+0
SH2012	LU0106261372	USD	Schroder international selection fund	Schroder ISF US Large Cap A USD	A benchmark	Attivo	Contenuto	Azionario	Azionari Nord America	0,5	1,25%	Medio Alto	T+0
SH2013	LU0106252389	USD	Schroder international selection fund	Schroder ISF Emerging Markets A Acc	A benchmark	Attivo	Contenuto	Azionario	Azionari specializzati	0,6	1,50%	Alto	T+0
SH2017	LU0106237406	EUR	Schroder international selection fund	Schroder ISF Eur Smaller Coms A Acc	A benchmark	Attivo	Contenuto	Azionario	Azionari Europa	0,6	1,50%	Alto	T+0
SH2018	LU0106242315	JPY	Schroder international selection fund	Schroder ISF Japanese Sm Comp A Acc	A benchmark	Attivo	Contenuto	Azionario	Azionari Pacifico	0,6	1,50%	Alto	T+0
SH2019	LU0106261612	USD	Schroder international selection fund	Schroder ISF US Smaller Comp A Acc	A benchmark	Attivo	Rilevante	Azionario	Azionari Nord America	0,6	1,50%	Medio Alto	T+0
SH2022	LU0161305163	EUR	Schroder international selection fund	Schroder ISF Europ Eq Alpha A Acc	A benchmark	Attivo	Contenuto	Azionario	Azionari Europa	0,6	1,50%	Alto	T+0
SH2023	LU0224509132	EUR	Schroder international selection fund	Schroder ISF Gbl Prop Sec A EUR Hdg	A benchmark	Attivo	Contenuto	Azionario	Azionari specializzati	0,6	1,50%	Alto	T+0
SH2024	LU0205193047	USD	Schroder international selection fund	Schroder ISF US Sm & MdCp Eq A USD	A benchmark	Attivo	Contenuto	Azionario	Azionari Nord America	0,6	1,50%	Medio Alto	T+0
SH2025	LU0246035637	EUR	Schroder international selection fund	Schroder ISF Europ Special Sit A	A benchmark	Attivo	Contenuto	Azionario	Azionari Europa	0,6	1,50%	Alto	T+0
SH2031	LU0270814014	USD	Schroder international selection fund	Schroder ISF Taiwanese Equity A	A benchmark	Attivo	Contenuto	Azionario	Azionari Specializzati	0,6	1,50%	Alto	T+0
SH2032	LU0232931963	EUR	Schroder international selection fund	Schroder ISF BRIC A EUR	A benchmark	Attivo	Contenuto	Azionario	Azionari specializzati	0,6	1,50%	Alto	T+0
SH2037	LU0319791538	EUR	Schroder international selection fund	Schroder ISF European Dividend Max A	A benchmark	Attivo	Contenuto	Azionario	Azionari Europa	0,6	1,50%	Medio Alto	T+0
SH2038	LU0562313402	USD	Schroder international selection fund	Schroder ISF Frontier Markets Eq A	A benchmark	Attivo	Rilevante	Azionario	Azionari Specializzati	0,6	1,50%	Alto	T+0
SH3002	LU0757360457	EUR	Schroder international selection fund	Schroder ISF Gbl Mlt-Ast Inc A € H Acc	A benchmark	Attivo	Rilevante	Bilanciato	Bilanciati-obbligazionari	0,5	1,25%	Medio Alto	T+0
SH3004	LU0776414087	EUR	Schroder international selection fund	Schroder ISF Global Dyn Bal A EUR Acc	A benchmark	Attivo	Contenuto	Bilanciato	Bilanciati	0,5	1,25%	Medio	T+1
SH4001	LU0106250508	USD	Schroder international selection fund	Schroder ISF Asian Bd Abs Ret A Acc	A benchmark	Attivo	Contenuto	Obbligazionario	Obbligazionari puri internazionali governativi medio-lungo termine	0,5	1,25%	Medio Alto	T+0
SH4003	LU0106235533	EUR	Schroder international selection fund	Schroder ISF Euro Bond A Acc	A benchmark	Attivo	Contenuto	Obbligazionario	Obbligazionari puri euro governativi medio-lungo termine	0,3	0,75%	Medio	T+0
SH4004	LU0106234643	EUR	Schroder international selection fund	Schroder ISF Euro S/T Bd A Acc	A benchmark	Attivo	Contenuto	Obbligazionario	Obbligazionari puri euro governativi breve termine	0,2	0,50%	Medio Basso	T+0
SH4005	LU0106235962	EUR	Schroder international selection fund	Schroder ISF Euro Govt Bd A Acc	A benchmark	Attivo	Contenuto	Obbligazionario	Obbligazionari puri euro governativi medio-lungo termine	0,16	0,40%	Medio	T+0
SH4006	LU0106256372	USD	Schroder international selection fund	Schroder ISF Global Bond A Acc	A benchmark	Attivo	Contenuto	Obbligazionario	Obbligazionari puri internazionali corporate	0,3	0,75%	Medio Alto	T+0
SH4007	LU0106258311	USD	Schroder international selection fund	Schroder ISF Gbl Corp Bond A Acc	A benchmark	Attivo	Contenuto	Obbligazionario	Obbligazionari puri internazionali corporate	0,3	0,75%	Medio Alto	T+0

Codice	ISIN	Valuta	Società di gestione	Denominazione del Fondo	Struttura	Stile di gestione	Scostamento dal benchmark	Macro Categoria	Categoria	Utilità %	Comm. di gestione	Grado di rischio	Valore quota assegnato
SH4008	LU0106260564	USD	Schroder international selection fund	Schroder ISF US Dollar Bond A Acc	A benchmark	Attivo	Contenuto	Obbligazionario	Obbligazionari puri internazionali corporate	0,3	0,75%	Medio Alto	T+0
SH4009	LU0113257694	EUR	Schroder international selection fund	Schroder ISF Euro Corp Bd A Acc	A benchmark	Attivo	Contenuto	Obbligazionario	Obbligazionari puri euro corporate	0,3	0,75%	Medio	T+0
SH4010	LU0107768052	EUR	Schroder international selection fund	Schroder ISF Wealth Preservat € A Acc	A benchmark	Attivo	Contenuto	Obbligazionario	Obbligazionari puri internazionali governativi medio-lungo termine	0,6	1,50%	Medio Alto	T+0
SH4011	LU0188096647	USD	Schroder international selection fund	Schroder ISF Gbl Infl Lnk Bd A USD Hdgd	A benchmark	Attivo	Rilevante	Obbligazionario	Obbligazionari puri internazionali governativi medio-lungo termine	0,3	0,75%	Alto	T+0
SH4012	LU0227788626	EUR	Schroder international selection fund	Schroder ISF Gbl Credit Dur Hdgd A	A benchmark	Attivo	Rilevante	Obbligazionario	Obbligazionari puri internazionali governativi medio-lungo termine	0,3	0,75%	Medio	T+0
SH4013	LU0201324851	EUR	Schroder international selection fund	Schroder ISF Gbl Corp Bd A EUR Hdg Acc	A benchmark	Attivo	Rilevante	Obbligazionario	Obbligazionari puri internazionali corporate	0,3	0,75%	Medio	T+0
SH4020	LU0352097439	EUR	Schroder international selection fund	Schroder ISF Gbl Convert Bd A EUR H Acc	A benchmark	Attivo	Contenuto	Obbligazionario	Obbligazionari misti internazionali	0,5	1,25%	Medio Alto	T+0
SH4021	LU0894413409	EUR	Schroder international selection fund	Schroder ISF Gbl Uncstrd Bd A EUR H Acc	A benchmark	Attivo	Significativo	Obbligazionario	Obbligazionari misti internazionali	0,4	1,00%	Medio	T+0
SH4022	LU0894412930	USD	Schroder international selection fund	Schroder ISF Gbl Uncstrd Bd A USD Acc	A benchmark	Attivo	Rilevante	Obbligazionario	Obbligazionari misti internazionali	0,4	1,00%	Medio Alto	T+0
SK2002	IE00B2Q0GR60	EUR	Old Mutual Global Investors Series plc	Old Mutual European Best Ideas A1	A benchmark	Attivo	Contenuto	Azionario	Azionari Europa	0,6	1,50%	Alto	T+0
SK4001	IE00B06CFP96	EUR	Old Mutual Global Investors Series plc	Old Mutual Emerging Mkt Debt A EUR	A benchmark	Attivo	Contenuto	Obbligazionario	Obbligazionari puri internazionali governativi medio-lungo termine	0,6	1,50%	Medio Alto	T+0
SK6002	FR0010025171	EUR	Lyxor International Asset Management	Skandia Euro Guaranteed Fund 2019	A benchmark	Attivo	Rilevante	Liquidità	Liquidità area euro	0	1,70%	Medio Basso	T+n, in cui "n" è il numero di giorni che decorrono dal giorno di riferimento al primo mercoledì successivo.N el caso il giorno di riferimento sia un mercoledì, il valore quota corrisponder à ad un T+0.



Codice	ISIN	Valuta	Società di gestione	Denominazione del Fondo	Struttura	Stile di gestione	Scostamento dal benchmark	Macro Categoria	Categoria	Utilità %	Comm. di gestione	Grado di rischio	Valore quota assegnato
SK6003	FR0007079900	EUR	Lyxor International Asset Management	Skandia Euro Guaranteed Fund 2018	A benchmark	Attivo	Rilevante	Liquidità	Liquidità area euro	0	1,70%	Medio Basso	T+n, in cui "n" è il numero di giorni che decorrono dal giorno di riferimento al primo mercoledì successivo.N el caso il giorno di riferimento sia un mercoledì, il valore quota corrisponder à ad un T+0.
SK6004	FR0007066378	EUR	Lyxor International Asset Management	Skandia Euro Guaranteed Fund 2017	A benchmark	Attivo	Rilevante	Liquidità	Liquidità area euro	0	1,70%	Basso	T+n, in cui "n" è il numero di giorni che decorrono dal giorno di riferimento al primo mercoledì successivo.N el caso il giorno di riferimento sia un mercoledì, il valore quota corrisponder à ad un T+0.

Codice	ISIN	Valuta	Società di gestione	Denominazione del Fondo	Struttura	Stile di gestione	Scostamento dal benchmark	Macro Categoria	Categoria	Utilità %	Comm. di gestione	Grado di rischio	Valore quota assegnato
SK6005	FR0007066360	EUR	Lyxor International Asset Management	Skandia Euro Guaranteed Fund 2016	A benchmark	Attivo	Rilevante	Liquidità	Liquidità area euro	0	1,70%	Basso	T+n, in cui "n" è il numero di giorni che decorrono dal giorno di riferimento al primo mercoledì successivo.N el caso il giorno di riferimento sia un mercoledì, il valore quota corrisponder à ad un T+0.
SK6009	FR0010132662	EUR	Lyxor International Asset Management	Skandia Euro Guaranteed Fund 2020	A benchmark	Attivo	Rilevante	Liquidità	Liquidità area euro	0	1,70%	Medio Basso	T+n, in cui "n" è il numero di giorni che decorrono dal giorno di riferimento al primo mercoledì successivo.N el caso il giorno di riferimento sia un mercoledì, il valore quota corrisponder à ad un T+0.

Codice	ISIN	Valuta	Società di gestione	Denominazione del Fondo	Struttura	Stile di gestione	Scostamento dal benchmark	Macro Categoria	Categoria	Utilità %	Comm. di gestione	Grado di rischio	Valore quota assegnato
SK6010	FR0010252197	EUR	Lyxor International Asset Management	Skandia Euro Guaranteed Fund 2021	A benchmark	Attivo	Rilevante	Liquidità	Liquidità area euro	0,133	1,70%	Medio	T+n, in cui "n" è il numero di giorni che decorrono dal giorno di riferimento al primo mercoledì successivo.N el caso il giorno di riferimento sia un mercoledì, il valore quota corrisponder à ad un T+0.
SK6011	FR0010380832	EUR	Lyxor International Asset Management	Skandia Euro Guaranteed Fund 2022	A benchmark	Attivo	Rilevante	Liquidità	Liquidità area euro	0,3135	1,70%	Medio	T+n, in cui "n" è il numero di giorni che decorrono dal giorno di riferimento al primo mercoledì successivo.N el caso il giorno di riferimento sia un mercoledì, il valore quota corrisponder à ad un T+0.

Codice	ISIN	Valuta	Società di gestione	Denominazione del Fondo	Struttura	Stile di gestione	Scostamento dal benchmark	Macro Categoria	Categoria	Utilità %	Comm. di gestione	Grado di rischio	Valore quota assegnato
SK6012	FR0010518191	EUR	Lyxor International Asset Management	Skandia Euro Guaranteed Fund 2023	A benchmark	Attivo	Rilevante	Liquidità	Liquidità area euro	0,475	1,70%	Medio	T+n, in cui "n" è il numero di giorni che decorrono dal giorno di riferimento al primo mercoledì successivo.N el caso il giorno di riferimento sia un mercoledì, il valore quota corrisponder à ad un T+0.
SK6013	FR0010672139	EUR	Lyxor International Asset Management	Skandia Euro Guaranteed Fund 2024	A benchmark	Attivo	Rilevante	Liquidità	Liquidità area euro	0,475	1,70%	Medio	T+n, in cui "n" è il numero di giorni che decorrono dal giorno di riferimento al primo mercoledì successivo.N el caso il giorno di riferimento sia un mercoledì, il valore quota corrisponder à ad un T+0.

Codice	ISIN	Valuta	Società di gestione	Denominazione del Fondo	Struttura	Stile di gestione	Scostamento dal benchmark	Macro Categoria	Categoria	Utilità %	Comm. di gestione	Grado di rischio	Valore quota assegnato
SK6014	FR0010809152	EUR	Lyxor International Asset Management	SEG Fund 2025	A benchmark	Attivo	Rilevante	Liquidità	Liquidità area euro	0,4655	1,70%	Medio	T+n, in cui "n" è il numero di giorni che decorrono dal giorno di riferimento al primo mercoledì successivo.N el caso il giorno di riferimento sia un mercoledì, il valore quota corrisponder à ad un T+0.
SK6015	FR0010943027	EUR	Lyxor International Asset Management	SEG Fund 2026	A benchmark	Attivo	Rilevante	Liquidità	Liquidità area euro	0,4275	1,70%	Medio	T+n, in cui "n" è il numero di giorni che decorrono dal giorno di riferimento al primo mercoledì successivo.N el caso il giorno di riferimento sia un mercoledì, il valore quota corrisponder à ad un T+0.
SL1001	LU0548153104	EUR	Standard Life Investments Global Sicav	SLI Global Absol Ret Strat A Acc	Flessibile	-	-	Flessibile	Flessibili	0,64	1,60%	Medio	T+0
SN4001	LU0501220429	EUR	SAXO Invest	CGS FMS Gbl Evo Frontier Mkts R EUR	A benchmark	Attivo	Rilevante	Obbligazionario	Obbligazionari puri internazionali governativi medio-lungo termine	0,5	1,50%	Medio	T+0
SP2001	IT0001083424	EUR	Eurizon capital sgr s.p.a	Eurizon Azionario Intl Etico	A benchmark	Attivo	Contenuto	Azionario	Azionari globale	0,76	1,90%	Medio Alto	T+0
SP4002	IT0001083382	EUR	Eurizon capital sgr s.p.a	Eurizon Obbligazionario Etico	A benchmark	Attivo	Contenuto	Obbligazionario	Obbligazionari puri euro governativi medio-lungo termine	0,36	0,90%	Medio	T+0
SR1001	LU0058893917	EUR	Sarasin investmentfonds sicav	JSS GlobalSar Balanced EUR P EUR dist	A benchmark	Attivo	Contenuto	Bilanciato	Bilanciati	0,6	1,50%	Medio Alto	T+0
SR1002	LU0058892943	EUR	Sarasin investmentfonds sicav	JSS Sustainable Port Bal EUR P EUR dis	A benchmark	Attivo	Contenuto	Bilanciato	Bilanciati	0,7	1,75%	Medio Alto	T+0

Codice	ISIN	Valuta	Società di gestione	Denominazione del Fondo	Struttura	Stile di gestione	Scostamento dal benchmark	Macro Categoria	Categoria	Utilità %	Comm. di gestione	Grado di rischio	Valore quota assegnato
SR2001	LU0068337053	USD	Sarasin investmentfonds sicav	JSS EmergingSar Global P USD dist	A benchmark	Attivo	Contenuto	Azionario	Azionari specializzati	0,7	1,75%	Alto	T+0
SR2002	LU0088812606	EUR	Sarasin investmentfonds sicav	JSS EquiSar Global P EUR dist	A benchmark	Attivo	Contenuto	Azionario	Azionari globale	0,6	1,50%	Medio Alto	T+0
SR2004	GB00B2Q8L643	GBP	Sarasin investmentfonds sicav	Sarasin Food and Agricultural Opps A Acc	A benchmark	Attivo	Contenuto	Azionario	Azionari Specializzati	0,6	1,50%	Medio Alto	T+0
SR4001	LU0045164786	EUR	Sarasin investmentfonds sicav	JSS Sustainable Bd EUR Corp P EUR dist	A benchmark	Attivo	Contenuto	Obbligazionario	Obbligazionari puri internazionali governativi medio-lungo termine	0,4	1,00%	Medio	T+0
SS2001	LU0450104905	USD	State Street Global Advisors Luxembourg SICAV	SSgA Glbl Managed Volatility Eqty P	A benchmark	Attivo	Significativo	Azionario	Azionari globale	0,36	0,90%	Medio Alto	T+1
SS2002	LU0456116804	EUR	State Street Global Advisors Luxembourg SICAV	SSgA Europe Managed Volatility Eq I	A benchmark	Attivo	Contenuto	Azionario	Azionari Europa	0	0,35%	Alto	T+0
TC4001	IE00B90F5P70	EUR	TENDERCAPITAL FUNDS PLC	Tendercapital Bond Two Steps Rtl € Acc	A benchmark	Attivo	Rilevante	Obbligazionario	Obbligazionari puri euro corporate	0,4	1,00%	Alto	T+0
TH1001	GB00B104JL25	EUR	Threadneedle Specialist Investment Funds	Threadneedle Target Ret Retl Grs EUR	Flessibile	-	-	Flessibile	Flessibili	0,5	1,25%	Medio	T+0
TH1002	GB00B550SH29	EUR	Threadneedle Specialist Investment Funds	Threadneedle UK Absolute Alpha INA EUR	Flessibile	-	-	Flessibile	Flessibili	0	1,00%	Medio Alto	T+0
TH2001	GB00B28CN800	EUR	Threadneedle Specialist Investment Funds	Threadneedle Amer Ext Alp R EUR	A benchmark	Attivo	Significativo	Azionario	Azionari Nord America	0,6	1,50%	Medio Alto	T+0
TH2002	GB00B0WGVL36	EUR	Threadneedle Investment Funds	Threadneedle Asia Ret Net EUR	A benchmark	Attivo	Contenuto	Azionario	Azionari specializzati	0,6	1,50%	Alto	T+0
TH2003	GB0002771383	EUR	Threadneedle Investment Funds	Threadneedle Eurp Sm Cos Ret Net EUR Acc	A benchmark	Attivo	Significativo	Azionario	Azionari Europa	0,6	1,50%	Medio Alto	T+0
TH2004	GB00B0WJ2D10	EUR	Threadneedle Investment Funds	Threadneedle Latin Amer Ret Net EUR	A benchmark	Attivo	Contenuto	Azionario	Azionari specializzati	0,6	1,50%	Alto	T+0
TH2005	GB00B0WGW982	EUR	Threadneedle Investment Funds	Threadneedle Amer Ret Net EUR Acc	A benchmark	Attivo	Significativo	Azionario	Azionari Nord America	0,6	1,50%	Medio Alto	T+0
TH2006	GB00B1PRW957	EUR	Threadneedle Specialist Investment Funds	Threadneedle China Opp Ret Net EUR	A benchmark	Attivo	Contenuto	Azionario	Azionari specializzati	0,6	1,50%	Alto	T+0
TH2007	GB00B01HLH36	EUR	Threadneedle Specialist Investment Funds	Threadneedle Pan European Focus RN EUR	A benchmark	Attivo	Contenuto	Azionario	Azionari Europa	0,6	1,50%	Alto	T+0
TH2009	GB00B119QP90	EUR	Threadneedle Specialist Investment Funds	Threadneedle Gbl EM Eq Ret Net EUR	A benchmark	Attivo	Contenuto	Azionario	Azionari specializzati	0,6	1,50%	Alto	T+0
TH2010	GB0009583252	EUR	Threadneedle Investment Funds	Threadneedle Pan Eurp Ret Net EUR	A benchmark	Attivo	Contenuto	Azionario	Azionari Europa	0,6	1,50%	Alto	T+0
TH2011	GB00B0WGY707	EUR	Threadneedle Investment Funds	Threadneedle Amer Sm Cos (US)Ret Net Acc	A benchmark	Attivo	Contenuto	Azionario	Azionari Nord America	0,6	1,50%	Medio Alto	T+0
TH2012	GB00B3B0FD70	EUR	Threadneedle Specialist Investment Funds	Threadneedle Gbl Extnd Alpha Net 1 EUR	A benchmark	Attivo	Rilevante	Azionario	Azionari globale	0,6	1,50%	Medio Alto	T+0
TH2013	GB00B3FQM304	EUR	Threadneedle Investment Funds	Threadneedle Amer EUR Hdg	A benchmark	Attivo	Contenuto	Azionario	Azionari Nord America	0,6	1,50%	Alto	T+0
TH2014	GB00B0WHN872	EUR	Threadneedle Investment Funds	Threadneedle Gbl Select Ret Net EUR	A benchmark	Attivo	Significativo	Azionario	Azionari globale	0,6	1,50%	Medio Alto	T+0
TH4001	GB00B1FQY071	EUR	Threadneedle Investment Funds	Threadneedle Gbl Bd Ret Grs EUR	A benchmark	Attivo	Contenuto	Obbligazionario	Obbligazionari puri internazionali governativi medio-lungo termine	0,5	1,25%	Medio Alto	T+0
TH4002	GB00B3L0ZS29	EUR	Threadneedle Focus Investment Funds	Threadneedle Credit Opp Retl Grs	Flessibile	-	-	Flessibile	Flessibili	0,4	1,00%	Medio Basso	T+0
TH4005	GB00B3CD6J84	EUR	Threadneedle Specialist Investment Funds	Threadneedle EM Local Retl Grs EUR	A benchmark	Attivo	Contenuto	Obbligazionario	Obbligazionari puri internazionali governativi medio-lungo termine	0,6	1,50%	Alto	T+0
TR2001	LU0272423913	USD	T. Rowe Price Funds SICAV	T. Rowe Price Gbl Natrl Res Eq I USD	A benchmark	Attivo	Significativo	Azionario	Azionari specializzati	0	0,75%	Alto	T+0

Codice	ISIN	Valuta	Società di gestione	Denominazione del Fondo	Struttura	Stile di gestione	Scostamento dal benchmark	Macro Categoria	Categoria	Utilità %	Comm. di gestione	Grado di rischio	Valore quota assegnato
TR2002	LU0285831334	EUR	T. Rowe Price Funds SICAV	T. Rowe Price European Equity I EUR	A benchmark	Attivo	Contenuto	Azionario	Azionari Europa	0	0,65%	Alto	T+0
UB1001	LU0197216558	EUR	Ubs (lux) key selection sicav	UBS (Lux) KSS Gbl Allc (EUR) P	A benchmark	Attivo	Rilevante	Bilanciato	Bilanciati	0,816	2,04%	Medio Alto	T+0
UB1002	LU0706127809	EUR	UBS (Lux) Bond Sicav	UBS (Lux) BS Ccy Diversifier \$ P EUR	Flessibile	-	-	Flessibile	Flessibili	0,36	0,90%	Medio Alto	T+0
UB1003	IE00BBL4V265	EUR	UBS (Irl)	UBS (Irl) Fixed Income Gbl Opp R € Hdg	Flessibile	-	-	Flessibile	Flessibili	0	1,20%	Medio	T+1
UB2003	LU0153925689	EUR	Ubs (lux) key selection sicav	UBS (Lux) KSS European Eqs (EUR) P-acc	A benchmark	Attivo	Contenuto	Azionario	Azionari Europa	0,816	2,04%	Medio Alto	T+0
UB2004	LU0043389872	CAD	Ubs (lux) equity fund	UBS (Lux) EF Canada (CAD) P-acc	A benchmark	Attivo	Contenuto	Azionario	Azionari Nord America	0,6	1,50%	Alto	T+0
UB2008	LU0198837287	USD	Ubs (lux) equity sicav	UBS (Lux) ES USA Growth \$ P Acc	A benchmark	Attivo	Rilevante	Azionario	Azionari Nord America	0,816	2,04%	Medio Alto	T+0
UB2009	LU0106959298	USD	Ubs (lux) equity fund	UBS (Lux) EF Asian Consum (USD) P	A benchmark	Attivo	Rilevante	Azionario	Azionari specializzati	0,816	2,04%	Alto	T+1
UB2010	LU0723564463	EUR	Ubs (lux) equity sicav	UBS (Lux) ES Eurp Opp Uncons € P	A benchmark	Attivo	Contenuto	Azionario	Azionari Europa	0,816	2,04%	Alto	T+0
UB3001	LU0397605766	EUR	UBS (Lux) Sicav 1	UBS (Lux) SICAV 1 All Rounder \$ EURH P	A benchmark	Attivo	Contenuto	Bilanciato	Bilanciati-azionari	0,528	1,32%	Medio Alto	T+0
UB4002	LU0203937692	EUR	UBS (Lux) Bond Sicav	UBS (Lux) BS Convrt Gbl € P-acc	A benchmark	Attivo	Contenuto	Obbligazionario	Obbligazionari misti internazionali	0,72	1,80%	Medio Alto	T+0
UB4003	LU0464250652	EUR	UBS (Lux) Bond Sicav	UBS (Lux) BF Full Cycle AsBd \$ EUR H P A	A benchmark	Attivo	Rilevante	Obbligazionario	Obbligazionari puri internazionali corporate	0,6	1,50%	Medio Alto	T+0
UB4005	LU0172069584	USD	UBS (Lux) Bond Sicav	UBS (Lux) BS USD Corp \$ P-acc	A benchmark	Attivo	Contenuto	Obbligazionario	Obbligazionari puri internazionali corporate	0,456	1,14%	Alto	T+0
UB4006	LU0086177085	EUR	UBS (Lux) Bond Sicav	UBS (Lux) BF Euro Hi Yld € P-acc	A benchmark	Attivo	Significativo	Obbligazionario	Obbligazionari puri euro corporate	0,504	1,26%	Medio Alto	T+0
UB4007	LU0108066076	EUR	UBS (Lux) Bond fund	UBS (Lux) BF Convert Europe EUR P-acc	A benchmark	Attivo	Contenuto	Obbligazionario	Obbligazionari misti area euro	0,72	1,80%	Medio Alto	T+0
UB4009	LU0577855942	EUR	UBS (Lux) Bond Sicav	UBS (Lux) BS Sht Dura HY \$ P EUR H Acc	A benchmark	Attivo	Rilevante	Obbligazionario	Obbligazionari puri internazionali corporate	0,504	1,26%	Medio	T+0
UB4010	LU0577855355	USD	UBS (Lux) Bond Sicav	UBS (Lux) BS Sht Dura HY \$ P USD Acc	A benchmark	Attivo	Rilevante	Obbligazionario	Obbligazionari puri internazionali corporate	0,504	1,26%	Medio Alto	T+0
UB5001	LU0006344922	EUR	UBS (Lux) Money Market Fund	UBS (Lux) Money Market EUR P-acc	A benchmark	Attivo	Contenuto	Liquidità	Liquidità area euro	0,02	0,05%	Basso	T+0
UI2003	DE0008477076	EUR	Union Investment Privatfonds GmbH	UniFavorit: Aktien	A benchmark	Attivo	Contenuto	Azionario	Azionari globale	0,48	1,20%	Medio Alto	T+0
UI4001	LU0136786182	EUR	Union Investment Luxembourg S.A.	UniEuroRenta Corporates C	A benchmark	Attivo	Contenuto	Obbligazionario	Obbligazionari puri euro corporate	0,24	0,60%	Medio	T+0
UM2002	LU0181361980	USD	UBAM	UBAM Neuberger Berman US Eq Val R Acc	A benchmark	Attivo	Contenuto	Azionario	Azionari Nord America	1	2,50%	Medio Alto	T+0
UM2003	LU0132641639	JPY	UBAM	UBAM SNAM Japan Equity Val R JPY Acc	A benchmark	Attivo	Rilevante	Azionario	Azionari Pacifico	0,9	2,25%	Alto	T+1
UM2004	LU0132641985	EUR	UBAM	UBAM Europe Equity R	A benchmark	Attivo	Contenuto	Azionario	Azionari Europa	0,8	2,00%	Alto	T+0
UM4001	LU0500231765	EUR	UBAM	UBAM Euro 10-40 Convertible Bd R EUR	A benchmark	Attivo	Significativo	Obbligazionario	Obbligazionari misti area euro	0,72	1,80%	Medio Alto	T+1
UM4002	LU0132637017	EUR	UBAM	UBAM Euro Bond R EUR Acc	A benchmark	Attivo	Rilevante	Obbligazionario	Obbligazionari misti area euro	0,4	1,00%	Medio	T+0
UM4003	FR0011130301	USD	UBAM FCM	UBAM FCP EM Invmt Grd Corp Bd AC USD	A benchmark	Attivo	Contenuto	Obbligazionario	Obbligazionari puri internazionali corporate	0,48	1,20%	Alto	T+0
UP2001	IT0003242424	EUR	Ubi pramerica sgr s.p.a.	UBI Pramerica Azioni Euro	A benchmark	Attivo	Contenuto	Azionario	Azionari Europa	0,8	2,00%	Alto	T+0
UP3001	LU0614216454	EUR	UBI SICAV	UBI SICAV Global Dynamic Alloc R Acc	A benchmark	Attivo	Significativo	Bilanciato	Bilanciati	0,68	1,70%	Alto	T+0
VO2002	LU0153585137	EUR	Vontobel Fund	Vontobel European Equity B	A benchmark	Attivo	Contenuto	Azionario	Azionari Europa	0,66	1,65%	Medio Alto	T+0

Codice	ISIN	Valuta	Società di gestione	Denominazione del Fondo	Struttura	Stile di gestione	Scostamento dal benchmark	Macro Categoria	Categoria	Utilità %	Comm. di gestione	Grado di rischio	Valore quota assegnato
VO2003	LU0218910536	USD	Vontobel Fund	Vontobel Global Equity B	A benchmark	Attivo	Rilevante	Azionario	Azionari globale	0,66	1,65%	Medio Alto	T+0
VO2004	LU0040507039	USD	Vontobel Fund	Vontobel Emerging Markets Eq B	A benchmark	Attivo	Contenuto	Azionario	Azionari Specializzati	0,66	1,65%	Alto	T+0
VO2005	LU0138259048	EUR	Vontobel Fund	Vontobel New Power B	A benchmark	Attivo	Rilevante	Azionario	Azionari Specializzati	0,66	1,65%	Medio Alto	T+0
VO2006	LU0218912235	EUR	Vontobel Fund	Vontobel Emerging Markets Eq H	A benchmark	Attivo	Contenuto	Azionario	Azionari Specializzati	0,66	1,65%	Alto	T+0
VO4001	LU0105717820	EUR	Vontobel Fund	Vontobel Abs Ret Bond EUR B	Flessibile	-	-	Flessibile	Flessibili	0,34	0,85%	Medio	T+0
VO4002	LU0080215204	EUR	Vontobel Fund	Vontobel Eastern European Bd B	A benchmark	Attivo	Contenuto	Obbligazionario	Obbligazionari puri euro corporate	0,44	1,10%	Medio Alto	T+0
VO4004	LU0035765741	USD	Vontobel Fund	Vontobel US Equity B	A benchmark	Attivo	Contenuto	Azionario	Azionari Nord America	0,66	1,65%	Medio Alto	T+0
VO4005	LU0035738771	CHF	Vontobel Fund	Vontobel Swiss Franc Bond B	A benchmark	Attivo	Contenuto	Obbligazionario	Obbligazionari puri euro governativi medio-lungo termine	0,26	0,65%	Alto	T+0
VO4006	LU0153585723	EUR	Vontobel Fund	Vontobel EUR Corp Bd Mid Yield B	A benchmark	Attivo	Significativo	Obbligazionario	Obbligazionari puri euro corporate	0,44	1,10%	Medio	T+0
VO5001	LU0120694996	CHF	Vontobel Fund	Vontobel Swiss Money B	A benchmark	Attivo	Contenuto	Liquidità	Liquidità altre valute	0,06	0,15%	Alto	T+0
WE2001	LU0791592040	USD	WELLS FARGO (LUX) WORLDWIDE FUND	Wells Fargo (Lux) WF-US Prem Gr A USD	A benchmark	Attivo	Contenuto	Azionario	Azionari Nord America	0,6	1,50%	Alto	T+0
WE2002	LU0791590937	USD	WELLS FARGO (LUX) WORLDWIDE FUND	Wells Fargo (Lux) WF-EM Eq Inc A USD	A benchmark	Attivo	Contenuto	Azionario	Azionari specializzati	0,74	1,85%	Alto	T+0
WE4001	LU0791593360	USD	WELLS FARGO (LUX) WORLDWIDE FUND	Wells Fargo (Lux) WF-Glbl Opp Bd A USD	A benchmark	Attivo	Rilevante	Obbligazionario	Obbligazionari misti internazionali	0,4	1,00%	Medio Alto	T+0
WF1001	LU0179866438	EUR	Axa world funds	AXA WF Optimal Income A-C EUR	Flessibile	-	-	Flessibile	Flessibili	0,48	1,20%	Medio Alto	T+0
WF2001	LU0125741180	EUR	Axa world funds	AXA WF Frm Europe Small Cap A-C EUR	A benchmark	Attivo	Contenuto	Azionario	Azionari Europa	0,7	1,75%	Alto	T+0
WF2002	LU0087656699	EUR	Axa world funds	AXA WF Frm Italy A-C EUR	A benchmark	Attivo	Contenuto	Azionario	Azionari Italia	0,6	1,50%	Alto	T+0
WF2004	LU0184627536	EUR	Axa world funds	AXA WF Frm Switzerland A-C EUR	A benchmark	Attivo	Contenuto	Azionario	Azionari Europa	0,6	1,50%	Medio Alto	T+0
WF2005	LU0266013126	EUR	Axa world funds	AXA WF Frm Health A-C EUR	A benchmark	Attivo	Contenuto	Azionario	Azionari specializzati	0,7	1,75%	Alto	T+0
WF2006	LU0266019321	EUR	Axa world funds	AXA WF Frm Junior Energy A-C EUR	A benchmark	Attivo	Rilevante	Azionario	Azionari specializzati	0,7	1,75%	Alto	T+0
WF2007	LU0389656892	EUR	Axa world funds	AXA WF Frm Eurozone A-C EUR	A benchmark	Attivo	Contenuto	Azionario	Azionari Europa	0,6	1,50%	Alto	T+0
WF4002	LU0164100710	EUR	Axa world funds	AXA WF Euro Credit Plus A-C EUR	A benchmark	Attivo	Contenuto	Obbligazionario	Obbligazionari puri euro corporate	0,36	0,90%	Medio	T+0
WF4006	LU0266009793	EUR	Axa world funds	AXA WF Gbl Inflation Bd A-C EUR	A benchmark	Attivo	Rilevante	Obbligazionario	Obbligazionari puri internazionali governativi medio-lungo termine	0,24	0,60%	Medio Alto	T+0
ZE2001	IT0004374937	EUR	Zenit SGR S.p.A.	Zenit MC Pianeta Italia I	A benchmark	Attivo	Contenuto	Azionario	Azionari Italia	0	0,90%	Alto	T+0
ZE3001	IT0004374770	EUR	Zenit SGR S.p.A.	Zenit MC Obbligazionario I	A benchmark	Attivo	Contenuto	Bilanciato	Bilanciati-obbligazionari	0	0,60%	Medio	T+0
LABSR	LABSR	EUR	Old Mutual Wealth Italy S.p.A.	Linea Absolute Return	Flessibile	-	-	Flessibile	Flessibili	0	2,00%	Medio alto	-
LAGGR	LAGGR	EUR	Old Mutual Wealth Italy S.p.A.	Linea Aggressiva	A benchmark	Attivo	Contenuto	Bilanciato	Bilanciati-azionari	0	2,00%	Medio Alto	-
LMAGG	LMAGG	EUR	Old Mutual Wealth Italy S.p.A.	Linea Molto Aggressiva	A benchmark	Attivo	Contenuto	Azionario	Azionari globale	0	2,00%	Medio Alto	-
LMODE	LMODE	EUR	Old Mutual Wealth Italy S.p.A.	Linea Moderata	A benchmark	Attivo	Contenuto	Bilanciato	Bilanciati	0,12	1,90%	Medio Alto	-
LPRUD	LPRUD	EUR	Old Mutual Wealth Italy S.p.A.	Linea Prudente	A benchmark	Attivo	Rilevante	Bilanciato	Bilanciati-obbligazionari	0,2	1,83%	Medio	-