



Comunicazione periodica al cliente sottoscrittore

Il presente documento contiene un aggiornamento relativo al prodotto Unit linked da Lei sottoscritto.

Le ricordiamo che il Servizio Clienti di Old Mutual Wealth Italy S.p.A. rimane a Sua disposizione per eventuali dubbi o chiarimenti.

Servizio Clienti Old Mutual Wealth Italy S.p.A., Via Fatebenefratelli, 3 - 20121 Milano.

Numero verde 800-127483. Numero di fax 02 6554576. Indirizzo e-mail servizioclienti@omwealth.it

Comunicazione alla Clientela

Gentile Cliente,

siamo lieti di informarLa che dal 16 novembre 2015, nell'ambito della continua attività di analisi e di monitoraggio realizzata dalla Compagnia sui fondi esterni previsti dal contratto da Lei sottoscritto, la gamma dei Fondi esterni disponibili è stata ampliata con l'inserimento nella piattaforma assicurativa dei seguenti Fondi:

Codice	ISIN	Nome	Società di gestione	Commissione di gestione	Utilità attesa (%)
AD2012	LU0498180685	Aberdeen Global Asian Smaller Cos E1 EUR	Aberdeen Global	1,75%	0,7
AD2015	LU0498180339	Aberdeen Glb Asia Pac Eq E2	Aberdeen Global	1,75%	0,7
AG4022	LU0839535514	Amundi Fds Bd Global Aggregate IE-C	AMUNDI FUNDS	0,45%	0
AG4023	LU0228160049	Amundi Fds Bd Global IE-D	AMUNDI FUNDS	0,50%	0
FA2005	LU0069450822	Fidelity America A-EUR	Fidelity funds	1,50%	0,6
FA2006	LU0368678339	Fidelity Pacific A-Acc-EUR	Fidelity funds	1,50%	0,6
FA2007	LU1048684796	Fidelity Emerging Markets A-Acc-EUR	Fidelity funds	1,50%	0,6
FA2010	LU0922334643	Fidelity Nordic A-ACC-EUR	Fidelity funds	1,50%	0,6
FA2011	LU0069451390	Fidelity International A-EUR	Fidelity funds	1,50%	0,6
AI3001	LU0565135745	First Eagle Amundi International AE-C	FIRST EAGLE AMUNDI INTERNATIONAL SICAV	2,00%	0,5
FT4019	LU0260870661	Templeton Gbl Total Return A Acc €	Franklin templeton investment funds	1,05%	0,42
FT3006	LU0195953822	Templeton Global Balanced A Acc €	Franklin templeton investment funds	1,30%	0,52
FT2047	LU0260869739	Franklin US Opportunities A Acc €	Franklin templeton investment funds	1,50%	0,6
FT2049	LU0260870158	Franklin Technology A Acc €	Franklin templeton investment funds	1,50%	0,6
IV3004	LU1075207321	Invesco Asia Balanced A EUR Inc	Invesco funds	1,25%	0,5
IV2028	LU1075210119	Invesco Greater China Equity A EUR AD	Invesco funds	1,50%	0,6
FF2078	LU0217390573	JPMorgan Pacific Equity A (acc) EUR	Jpmorgan funds	1,50%	0,6
FF2079	LU0759999336	JPM Emerging Mkts Opps A (acc) EUR	Jpmorgan funds	1,50%	0,6
FF2081	LU0880062913	JPM Global Healthcare A (acc) - EUR	Jpmorgan funds	1,50%	0,6
FF2082	LU0217576759	JPM Emerging Markets Eq A (acc) EUR	Jpmorgan funds	1,50%	0,6
FF2083	LU0281483569	JPM US Select Eq Plus A acc perf EUR	Jpmorgan funds	1,50%	0,6
FF2084	LU0401356422	JPM Emerging Middle East Eq A (acc) EUR	Jpmorgan funds	1,50%	0,6
FF2085	LU0355584979	JPM Africa Equity A (acc) perf EUR	Jpmorgan funds	1,50%	0,6
PC2037	LU0474966248	Pictet-USA Index R EUR	Pictet	0,60%	0,24
PC4015	LU0852478915	Pictet-Global Emerging Debt I EUR	Pictet	0,50%	0
PC2038	LU0255978859	Pictet-Health R EUR	Pictet	2,30%	0,92
PC2039	LU0270905242	Pictet-Security R EUR	Pictet	2,30%	0,92

Nelle pagine che seguono viene riportato:

- una descrizione delle principali caratteristiche dei Fondi esterni di nuovo inserimento;
- un elenco riepilogativo aggiornato delle variazioni intercorse nella gamma dei Fondi esterni e delle Attività di salvaguardia del contratto intraprese da Old Mutual Wealth nel corso dell'anno, fino alla fine del mese di novembre 2015;
- il documento riepilogativo dell'Attività di gestione intrapresa da Old Mutual Wealth secondo quanto previsto alle Condizioni Contrattuali. La Compagnia ha previsto tale attività in data 18 settembre 2015, disinvestendo il capitale maturato nel singolo fondo esterno valutato non più idoneo e investendo contestualmente in un altro fondo esterno ritenuto migliore ed appartenente alla medesima Categoria. I medesimi Fondi esterni in data 13 novembre 2015 sono stati eliminati dalla scelta di investimento del presente contratto;
- Tabella riepilogativa aggiornata dei fondi esterni disponibili nel prodotto Old Mutual Wealth Italy da Lei sottoscritto, completo di informazioni anagrafiche aggiornate di principale interesse.

Le segnaliamo che nella sezione "Documenti/Aggiornamenti prodotti" del sito www.oldmutualwealth.it sono sempre disponibili informazioni di aggiornamento sui fondi già disponibili in polizza, nonché eventuali novità collegate al prodotto da Lei scelto.

Il Servizio Clienti di Old Mutual Wealth Italy S.p.A. (numero verde 800 127483) e la Società presso cui ha sottoscritto la Sua polizza, restano a completa disposizione per qualsiasi chiarimento e per concordare la soluzione ad eventuali problemi.

Se non riterrà soddisfacenti le soluzioni proposte, potrà contattare il nostro Ufficio Reclami, scrivendo ai seguenti indirizzi:

Old Mutual Wealth Italy S.p.A.
Ufficio Reclami
Via Fatebenefratelli, 3
20121 Milano
Fax 02 6555150
e-mail: reclami@omwealth.it

L'Ufficio Reclami fornirà un riscontro entro 45 giorni dal ricevimento del reclamo medesimo. Qualora non si ritenesse soddisfatto dell'esito del reclamo o in caso di assenza di un riscontro entro il termine menzionato potrà rivolgersi all'IVASS, Istituto per la Vigilanza sulle Assicurazioni, quale organo istituzionale competente ad esaminare i reclami, o ai sistemi alternativi di risoluzione delle controversie previsti a livello normativo o convenzionale (ad esempio la Mediazione a fini conciliativi) attraverso le modalità di seguito riportate.

Per rivolgersi ad IVASS, potrà indirizzare la Sua missiva in Via del Quirinale 21 - 00187 Roma o inviare un fax ai nn. 06.42.133.745 o 06.42.133.353 o scrivere tramite posta elettronica certificata all'indirizzo ivass@pec.ivass.it, in tal caso, gli eventuali allegati al messaggio PEC dovranno essere in formato PDF, corredando, in ogni caso, l'esposto della documentazione relativa al reclamo trattato dalla Compagnia.

Al riguardo, precisiamo che i reclami rivolti all'IVASS devono essere inviati per iscritto, attraverso apposito modello (scaricabile anche dal nostro sito Internet alla sezione "Reclami") o con missiva contenente le seguenti informazioni:

- nome, cognome e domicilio del reclamante, con eventuale recapito telefonico;
- individuazione del soggetto o dei soggetti di cui si lamenta l'operato;
- breve ed esauritiva descrizione del motivo di lamentela;
- copia del reclamo presentato all'impresa di assicurazione e dell'eventuale riscontro fornito dalla stessa;
- ogni documento utile per descrivere più compiutamente le relative circostanze.

Per avviare il procedimento di Mediazione, come sistema alternativo di risoluzione delle controversie, invece, potrà procedere con apposita istanza-domanda, presso gli Organismi, pubblici e privati, iscritti in un apposito registro tenuto dal Ministero della Giustizia.

Ringraziandola per la preferenza e la fiducia accordataci, porgiamo i più cordiali saluti.

Old Mutual Wealth Italy S.p.A



Old Mutual Wealth Italy S.p.A.

Cap. Soc. Euro 23.300.000 - Codice Fiscale, Partita IVA e iscrizione al Registro delle Imprese di Milano n. 11591250151 - R.E.A.: n. 1480877 - Autorizzata all'esercizio delle assicurazioni con Provvedimento ISVAP del 29/10/97 (G.U. n. 265 del 13/11/97) - Iscritta all'Albo delle Imprese di assicurazione e riassicurazione: n. 1.00130 - Società soggetta alla direzione e al coordinamento della società inglese Old Mutual Wealth Management Ltd. ed appartenente al Gruppo Old Mutual

Denominazione Società: Aberdeen Global

Denominazione: Aberdeen Global Asian Smaller Cos E1 EUR

Gestore: Aberdeen Global Services S.A.

Data di inizio operatività: 30/12/2013

Macro Categoria: Azionario

Categoria: Azionari specializzati

Codice Old Mutual: AD2012

Codice ISIN: LU0498180685

Finalità: Ottenere una combinazione di reddito e crescita.

Tipologia di gestione: A benchmark

Stile di gestione: Attivo

Grado di scostamento in termini di rischiosità rispetto al benchmark: Contenuto

Obiettivo della gestione: L'OICR è caratterizzato da una gestione attiva. Il gestore non si propone di replicare la composizione del benchmark, ma ricerca un apprezzamento degli attivi del comparto attraverso l'investimento in strumenti finanziari selezionati in base alle finalità e alle caratteristiche specifiche del comparto stesso. L'investimento nell'OICR può essere valutato attraverso il confronto con un benchmark, ossia un parametro di riferimento costituito da indici elaborati da soggetti terzi che individua il profilo di rischio dell'investimento e le caratteristiche del mercato in cui tipicamente il comparto investe.

Valuta di denominazione: Eur

Grado di rischio: Alto

Valore quota assegnato: T+0

Politica di investimento e rischi specifici

Principali tipologie di strumenti finanziari: investimento di almeno due terzi del patrimonio del Fondo in azioni e titoli correlati ad azioni di Società a capitalizzazione ridotta aventi sede legale in paesi dell'area Asia-Pacifico (escluso il Giappone), e/o di Società a capitalizzazione ridotta che operano principalmente nei paesi dell'area Asia-Pacifico (escluso il Giappone) e/o di holding che hanno la maggior parte delle loro attività in Società a capitalizzazione ridotta aventi sede legale in

paesi dell'area Asia-Pacifico (escluso il Giappone).

Aree geografiche/mercati di riferimento: principalmente in paesi dell'area Asia-Pacifico (escluso il Giappone)

Categorie di emittenti: Dato non definito a priori dal gestore in quanto non vincolante ai fini della realizzazione della politica di investimento.

Specifici fattori di rischio: Rischio liquidità e credito

Tecnica di gestione: Bottom Up

Parametro di riferimento: MSCI AC AP Ex JPN Small NR

Classi di quote: E1

Utilità attesa (dato espresso in %): 0,70

Oneri e spese

Commissione di gestione su base annua (dato espresso in %): 1,75

Si segnala che il fondo potrebbe prevedere delle commissioni di overperformance. Per la definizione dell'entità delle stesse e del metodo di calcolo applicato, si rinvia alla documentazione contrattuale della Società.

Altri oneri: Spese Operative: Il Gestore degli Investimenti riceverà inoltre una commissione per le gestione (ed altri servizi amministrativi coinvolti), la stipula ed il controllo di operazioni di prestito titoli per il Comparto rilevante. Questa commissione non supererà il 40% del reddito lordo generato dalle operazioni di prestito titoli del relativo Comparto. Il Gestore degli Investimenti può effettuare pagamenti di questa commissione al Consulente per gli Investimenti. Il Gestore degli Investimenti o il Consulente per gli Investimenti effettueranno pagamenti di qualsiasi onere e commissione relativi ad operazioni di prestito titoli attraverso le loro commissioni. Commissioni della Società di Gestione: Aberdeen Global pagherà

Old Mutual Wealth Italy S.p.A.

Cap. Soc. Euro 23.300.000 - Codice Fiscale, Partita IVA e iscrizione al Registro delle Imprese di Milano n. 11591250151 - R.E.A.: n. 1480877 - Autorizzata all'esercizio delle assicurazioni con Provvedimento ISVAP del 29/10/97 (G.U. n. 265 del 13/11/97) - Iscritta all'Albo delle Imprese di assicurazione e riassicurazione: n. 1.00130 - Società soggetta alla direzione e al coordinamento della società inglese Old Mutual Wealth Management Ltd. ed appartenente al Gruppo Old Mutual

alla Società di Gestione una commissione che non supererà lo 0,01% annuo del patrimonio netto di ciascun comparto. Aberdeen Global pagherà le spese legate alla sua costituzione e funzionamento. Esse includono la retribuzione della Banca depositaria, dei consulenti legali e dei revisori di Aberdeen Global nonché il pagamento di determinate spese, decise di volta in volta, sostenute dall'Agente amministrativo e dal Distributore Globale. Aberdeen Global pagherà le altre spese operative sostenute per il suo funzionamento ivi compresi i costi di stampa e di distribuzione delle Relazioni Annuali e Semestrali di Bilancio, del Prospetto informativo, di questo e dei successivi Prospetti Semplificati, i costi e le spese di intermediazione, tasse e oneri governativi dovuti da Aberdeen Global; gli oneri e spese sostenute per ottenere o conservare la registrazione o l'autorizzazione di Aberdeen Global presso agenzie governative o borse valori; il costo della pubblicazione del Prezzo per Azione e altre spese operative di Aberdeen Global ritenute ragionevoli e consuete dal Consiglio di Amministrazione. Oltre i compensi pagati ai fornitori di servizi, consulenti o agenti di Aberdeen Global, Aberdeen Global può anche remunerare altri soggetti per le spese vive e documentabili da essi sostenute, ritenute ragionevoli ed adeguate dal Consiglio di Amministrazione. Allocazione di Oneri e Spese: Ogni Classe di Azioni di ogni Comparto sostiene oneri e spese ad essa propri. Gli oneri e le spese non attribuibili ad una particolare Classe o Comparto, sono ripartiti fra tutte le Classi di Azioni, proporzionalmente ai rispettivi Valori Patrimoniali Netti. Di solito tali oneri e spese sono imputati in primo luogo al reddito dell'investimento, in secondo luogo alle plusvalenze nette realizzate e, infine, al capitale.

Destinazione dei proventi: Distribuzione

Frequenza di calcolo e di pubblicazione del valore unitario delle quote : Il Prezzo per Azione di ogni Classe per ciascun Comparto è pubblicato nella sede legale di Aberdeen Global ed è disponibile al sito Internet www.aberdeen-asset.com sul quotidiano MF - Milano Finanza. Tali prezzi fanno riferimento al Valore Patrimoniale Netto alle ore 13:00 (ora di Lussemburgo) del precedente giorno di negoziazione e sono pubblicati a soli fini informativi.

Denominazione Società: Aberdeen Global

Denominazione: Aberdeen Glb Asia Pac Eq E2

Gestore: Aberdeen Global Services S.A.

Data di inizio operatività: 13/01/2011

Macro Categoria: Azionario

Categoria: Azionari Pacifico

Codice Old Mutual: AD2015

Codice ISIN: LU0498180339

Finalità: L'OICR è caratterizzato da una gestione attiva. Il gestore non si propone di replicare la composizione del benchmark, ma ricerca un apprezzamento degli attivi del comparto attraverso l'investimento in strumenti finanziari selezionati in base alle finalità e alle caratteristiche specifiche del comparto stesso. L'investimento nell'OICR può essere valutato attraverso il confronto con un benchmark, ossia un parametro di riferimento costituito da indici elaborati da soggetti terzi che individua il profilo di rischio dell'investimento e le caratteristiche del mercato in cui tipicamente il comparto investe.

Tipologia di gestione: A benchmark

Stile di gestione: Attivo

Grado di scostamento in termini di rischiosità rispetto al benchmark: Rilevante

Obiettivo della gestione: L'OICR è caratterizzato da una gestione attiva. Il gestore non si propone di replicare la composizione del benchmark, ma ricerca un apprezzamento degli attivi del comparto attraverso l'investimento in strumenti finanziari selezionati in base alle finalità e alle caratteristiche specifiche del comparto stesso. L'investimento nell'OICR può essere valutato attraverso il confronto con un benchmark, ossia un parametro di riferimento costituito da indici elaborati da soggetti terzi che individua il profilo di rischio dell'investimento e le caratteristiche del mercato in cui tipicamente il comparto investe.

Valuta di denominazione: Eur

Grado di rischio: Medio alto
Valore quota assegnato: T+0

Politica di investimento e rischi specifici

Principali tipologie di strumenti finanziari: Il comparto investe almeno due terzi del patrimonio del Comparto in azioni e titoli correlati ad azioni di società aventi sede legale in paesi dell'area Asia-Pacifico (escluso il Giappone) e/o di società che operano principalmente nei paesi dell'area Asia-Pacífico (escluso il Giappone) e/o di holding che possiedono la maggior parte delle loro attività in società aventi sede legale in paesi dell'area Asia-Pacifico (escluso il Giappone).

Aree geografiche/mercati di riferimento: Principalmente Asia-Pacifico (escluso il Giappone).

Categorie di emittenti: Principalmente emittenti societari. Non sono tuttavia stabiliti limiti vincolanti ai fini della politica di investimento.

Specifici fattori di rischio: L'esposizione del Comparto a specifici mercati regionali incrementa la volatilità potenziale.

Tecnica di gestione: Il nostro universo è composto da titoli quotati in Asia ex Japan, dato che non hanno limiti in termini di capitalizzazione di mercato o di qualsiasi altro filtro rigido che escludono automaticamente alcuni stock. In pratica l'universo è molto più piccolo, dopo aver visitato oltre il 96% degli stock nel MSCI AC Asia Pacific ex universo Giappone negli ultimi dieci anni, abbiamo eliminato una percentuale enorme. Tipicamente le scorte sono state escluse per ragioni di qualità aziendale dimensioni o proprietà (ad esempio, troppo piccolo o di un galleggiante a causa di legami politici).

Parametro di riferimento: MSCI AC Asia Pac Ex JPN NR

Classi di quote: E2

Utilità attesa (dato espresso in %): 0,70

Oneri e spese

Commissione di gestione su base annua (dato espresso in %): 1,75

Si segnala che il fondo potrebbe prevedere delle commissioni di overperformance. Per la definizione dell'entità delle stesse e del metodo di calcolo applicato, si rinvia alla documentazione contrattuale della Società.

Altri oneri: Spese Operative: Il Gestore degli Investimenti riceverà inoltre una commissione per la gestione (ed altri servizi amministrativi coinvolti), la stipula ed il controllo di operazioni di prestito titoli per il Comparto rilevante. Questa commissione non supererà il 40% del reddito lordo generato dalle operazioni di prestito titoli del relativo Comparto. Il Gestore degli Investimenti può effettuare pagamenti di questa commissione al Consulente per gli Investimenti. Il Gestore degli Investimenti o il Consulente per gli Investimenti effettueranno pagamenti di qualsiasi onere e commissione relativi ad operazioni di prestito titoli attraverso le loro commissioni. Commissioni della Società di Gestione: Aberdeen Global pagherà alla Società di Gestione una commissione che non supererà lo 0,01% annuo del patrimonio netto di ciascun comparto. Aberdeen Global pagherà le spese legate alla sua costituzione e funzionamento. Esse includono la retribuzione della Banca depositaria, dei consulenti legali e dei revisori di Aberdeen Global nonché il pagamento di determinate spese, decise di volta in volta, sostenute dall'Agente amministrativo e dal Distributore Globale. Aberdeen Global pagherà le altre spese operative sostenute per il suo funzionamento ivi compresi i costi di stampa e di distribuzione delle Relazioni Annuali e Semestrali di Bilancio, del Prospetto informativo, di questo e dei successivi Prospetti Semplificati, i costi e le spese di intermediazione, tasse e oneri governativi dovuti da Aberdeen Global; gli oneri e spese sostenute per ottenere o conservare la registrazione o l'autorizzazione di Aberdeen Global presso agenzie governative o borse valori; il costo della pubblicazione del Prezzo per Azione e altre spese operative di Aberdeen Global ritenute ragionevoli e consuete dal Consiglio di Amministrazione. Oltre i compensi pagati ai fornitori di servizi, consulenti o agenti di Aberdeen Global, Aberdeen Global può anche remunerare altri soggetti per le spese vive e documentabili da essi sostenute, ritenute ragionevoli ed adeguate dal Consiglio di Amministrazione. Allocazione di Oneri e Spese: Ogni Classe di Azioni di ogni Comparto sostiene oneri e spese ad essa propri. Gli oneri e le spese non attribuibili ad una particolare Classe o Comparto, sono ripartiti fra tutte le Classi di Azioni, proporzionalmente ai rispettivi Valori Patrimoniali Netti. Di solito tali oneri e spese sono imputati in primo luogo al reddito dell'investimento, in secondo luogo alle plusvalenze nette realizzate e, infine, al capitale.

Destinazione dei proventi: Accumulazione

Frequenza di calcolo e di pubblicazione del valore unitario delle quote : Il Prezzo per Azione di ogni Classe per ciascun Comparto è pubblicato nella sede legale di Aberdeen Global ed è disponibile al sito Internet www.aberdeen-asset.com sul quotidiano MF – Milano Finanza. Tali prezzi fanno riferimento al Valore Patrimoniale Netto alle ore 13:00 (ora di Lussemburgo) del precedente giorno di negoziazione e sono pubblicati a soli fini informativi.

Denominazione Società: AMUNDI FUNDS

Denominazione: Amundi Fds Bd Global Aggregate IE-C

Gestore: Amundi Luxembourg S.A.

Data di inizio operatività: 16/11/2012

Macro Categoria: Obbligazionario

Categoria: Obbligazionari puri internazionali corporate

Codice Old Mutual: AG4022

Codice ISIN: LU0839535514

Finalità: L'obiettivo di questo Comparto è quello di conseguire un rendimento superiore all'indice "BarclaysGlobal Aggregate", mediante posizioni tattiche e strategiche nonché mediante arbitraggi sull'insieme dei mercati del credito, dei tassi di interesse e valutari. Inoltre, il comparto procede ad una diversificazione attiva attraverso i mercati obbligazionari emergenti.

Tipologia di gestione: A benchmark

Stile di gestione: Attivo

Grado di scostamento in termini di rischiosità rispetto al benchmark: Rilevante

Obiettivo della gestione: L'OICR è caratterizzato da una gestione attiva. Il gestore non si propone di replicare la composizione del benchmark, ma ricerca un apprezzamento degli attivi del comparto attraverso l'investimento in strumenti finanziari selezionati in base alle finalità e alle caratteristiche specifiche del comparto stesso. L'investimento nell'OICR può essere valutato attraverso il confronto con un benchmark, ossia un parametro di riferimento costituito da indici elaborati da soggetti terzi che individua il profilo di rischio dell'investimento e le caratteristiche del mercato in cui tipicamente il comparto investe.

Valuta di denominazione: Eur

Grado di rischio: Medio alto

Valore quota assegnato: T+0

Politica di investimento e rischi specifici

Principali tipologie di strumenti finanziari: Investe almeno due terzi del proprio patrimonio in:

- (i) titoli di credito emessi o garantiti da governi di paesi membri dell'OCSE o emessi da società private;
- (ii) titoli garantiti da attività ("Asset-backed") quali titoli garantiti da ipoteche residenziali ("Mortgagebacked") o commerciali ed altri titoli garantiti da attività con valutazione "Investment Grade" sino al 40% del suo patrimonio netto. Il Comparto può investire sia in titoli MBS garantiti da mutui ipotecari residenziali emessi o garantiti da, ovvero assistiti da garanzia collaterale rilasciata da, il governo USA o Agenzie Federali USA (per es. la Federal National Mortgage Association -c.d. Fannie Mae-, la Federal Home Loan Mortgage Corporation -c.d. Freddie Mac-, la Government National Mortgage Association -c.d. Ginnie Mae-) sia in titoli MBS che non siano stati emessi o garantiti dal Governo USA o da Agenzie Federali USA (cioè emessi da privati o da soggetti diversi da Agenzie). I titoli CMBS sono assistiti da uno o più mutui ipotecari commerciali o multifamiliari. Altri titoli ABS sono garantiti da vari tipi di asset quali automobili, crediti delle carte di credito, mutui studenteschi o altri tipi di crediti.

Aree geografiche/mercati di riferimento: mercati emergenti

Categorie di emittenti: Dato non definito a priori dal gestore in quanto non vincolante ai fini della realizzazione della politica di investimento.

Specifici fattori di rischio: Rischio di Cambio nonché ad un più elevato livello di Rischio di Credito a causa dell'acquisizione di ABS/MBS.

Tecnica di gestione: Gestione attiva su obbligazioni globali, valuta, e mercato di credito. In base ad una visione strategica a lungo termine del gruppo Global Bond & Currency, il gestore determina l'esposizione complessiva e specifica al proprio universo di investimento e relativo all'indicatore di riferimento (rischio sistematico). Il calcolo della variazione della durata e esposizione del credito globale costituisce due elementi chiave della prima fase.

Il manager stabilisce strategie del valore all'interno dell'asset relativo alla classe, utilizzando posizioni lunghe o brevi contemporaneamente al fine di beneficiare del comportamento del mercato indipendentemente dalle tendenze del mercato generale.

Si potrebbe favorire alcuni settori, per esempio il settore bancario relativo ad altri settori più indipendenti da politiche domestiche (per esempio Servizi Pubblici) o condizioni macro-economiche (per esempio comportamento).

Il rischio specifico è gestito attraverso la selezione degli emittenti, delle obbligazioni, e degli arbitraggi. L'alto numero di emittenti all'interno dell'universo di investimento permette una significativa dispersione del rischio. Inoltre, posizioni tattiche e negoziazione guidata da derivati (tassi di interesse, valute, etc) sono usati opportunisticamente come presa per le inefficienze del mercato a breve termine.

Parametro di riferimento: BarCap Global Aggregate TR Hdg EUR

Classi di quote: ie-c

Utilità attesa (dato espresso in %): 0,00

Oneri e spese

Commissione di gestione su base annua (dato espresso in %): 0,45

Si segnala che il fondo potrebbe prevedere delle commissioni di overperformance. Per la definizione dell'entità delle stesse e del metodo di calcolo applicato, si rinvia alla documentazione contrattuale della Società.

Altri oneri: Commissioni di Amministrazione: La Commissione di Amministrazione viene corrisposta mensilmente in via posticipata ad Amundi Luxembourg ed è calcolata ogni giorno in relazione ad ogni Comparto ed ogni Classe di Azioni. La Commissione di Amministrazione si compone dei seguenti elementi: - la remunerazione dell'Agente Amministrativo, dell'Agente Domiciliatario, dell'Agente di Trasferimento e di Registro; -la remunerazione della Banca Depositaria; -i compensi dei revisori e dei consulenti legali del Fondo (inclusi i costi derivanti dal rispetto dei requisiti di legge e previsti dalla normativa di vigilanza); -i costi di traduzione, stampa e distribuzione agli investitori delle relazioni annuale e semestrale, del Prospetto del Fondo e dei Prospetti Semplicati di ciascun Comparto nonché di ogni relativo allegato nonché di qualsiasi informativa sottoposta all'attenzione degli investitori; -i costi relativi all'informativa agli Azionisti, incluso il costo correlato alla pubblicazione dei prezzi delle Azioni nella stampa finanziaria, la produzione di materiale informativo per gli Investitori e i Distributori; -gli oneri e le spese sostenuti per la registrazione del Fondo e il mantenimento di tale registrazione presso agenzie governative o borse, per il rispetto dei requisiti previsti dalla normativa emanata dalle autorità di vigilanza nonché per il rimborso degli oneri e spese sostenuti dai rappresentanti locali; -i compensi dei rappresentanti/corrispondenti locali, i cui servizi sono necessari ai sensi della normativa applicabile; -i costi connessi ad iniziative straordinarie, in particolare perizie e verifiche finalizzate alla tutela degli interessi degli Azionisti; L'importo massimo della Commissione di Amministrazione, espresso in percentuale del Valore Netto d'Inventario, varia da fondo a fondo da un massimo dello 0,50% ad un minimo dello 0,30%. (Rimandiamo al Prospetto Informativo per maggiori informazioni sui singoli fondi). Con tale Commissione, Amundi Luxembourg corrisponderà i compensi della Banca Depositaria, dell'Agente Amministrativo, dell'Agente Domiciliatario, dell'Agente di Trasferimento e di Registrazione nonché le spese amministrative del Fondo.

Destinazione dei proventi: Accumulazione

Frequenza di calcolo e di pubblicazione del valore unitario delle quote : Il Valore Netto d'Inventario delle Azioni di ogni Comparto verrà determinata in ogni Giorno di Negoziazione. Il valore unitario delle azioni per ciascun Comparto, viene pubblicato sul: sito web della compagnia www.amundi-funds.com

Denominazione Società: AMUNDI FUNDS

Denominazione: Amundi Fds Bd Global IE-D

Gestore: Amundi Luxembourg S.A.

Data di inizio operatività: 09/09/2005

Macro Categoria: Obbligazionario

Categoria: Obbligazionari puri internazionali governativi medio-lungo termine

Codice Old Mutual: AG4023

Codice ISIN: LU0228160049

Finalità: consiste nel conseguire un rendimento superiore all'indice "J.P. Morgan Government bond Global All Maturities" su un orizzonte minimo di investimento di tre anni, al netto degli oneri.

Tipologia di gestione: A benchmark

Stile di gestione: Attivo

Grado di scostamento in termini di rischiosità rispetto al benchmark: Contenuto

Obiettivo della gestione: L'OICR è caratterizzato da una gestione attiva. Il gestore non si propone di replicare la composizione del benchmark, ma ricerca un apprezzamento degli attivi del comparto attraverso l'investimento in strumenti finanziari selezionati in base alle finalità e alle caratteristiche specifiche del comparto stesso. L'investimento nell'OICR può essere valutato attraverso il confronto con un benchmark, ossia un parametro di riferimento costituito da indici elaborati da soggetti terzi che individua il profilo di rischio dell'investimento e le caratteristiche del mercato in cui tipicamente il comparto investe.

Valuta di denominazione: Eur

Grado di rischio: Medio alto

Valore quota assegnato: T+0

Politica di investimento e rischi specifici

Principali tipologie di strumenti finanziari: Il Comparto intende investire almeno due terzi del patrimonio in valori mobiliari e titoli di credito, a tasso fisso o variabile, emessi o garantiti da Stati OCSE o organizzazioni sovranazionali (per almeno il 60% del Comparto) nonché in altre obbligazioni di categoria "investment grade" denominate in valute liberamente convertibili.

Aree geografiche/mercati di riferimento: tutte le aree geografiche

Categorie di emittenti: Stati OCSE o organizzazioni sovranazionali quali la Banca Mondiale

Specifici fattori di rischio: Gli investimenti in Titoli di Credito sono soggetti principalmente a rischi legati ai tassi di interesse, rischi di credito e di pagamento anticipato connaturati alle obbligazioni. Inoltre, poiché l'investimento in un dato Comparto può essere effettuato o coperto in una valuta diversa da quella di riferimento, l'acquisto di Azioni del Comparto stesso può comportare l'esposizione ad un Rischio di Cambio.

Tecnica di gestione: top down.

Parametro di riferimento: JPM GBI Global Traded TR

Classi di quote: ie-d

Utilità attesa (dato espresso in %): 0,00

Oneri e spese

Commissione di gestione su base annua (dato espresso in %): 0,50

Si segnala che il fondo potrebbe prevedere delle commissioni di overperformance. Per la definizione dell'entità delle stesse e del metodo di calcolo applicato, si rinvia alla documentazione contrattuale della Società.

Altri oneri: Commissioni di Amministrazione: La Commissione di Amministrazione viene corrisposta mensilmente in via posticipata ad Amundi Luxembourg ed è calcolata ogni giorno in relazione ad ogni Comparto ed ogni Classe di Azioni. La Commissione di Amministrazione si compone dei seguenti elementi: - la remunerazione dell'Agente Amministrativo, dell'Agente Domiciliatario, dell'Agente di Trasferimento e di Registro; - la remunerazione della Banca Depositaria; - i compensi dei revisori e dei consulenti legali del Fondo (inclusi i costi derivanti dal rispetto dei requisiti di legge e previsti dalla normativa di vigilanza); - i costi di traduzione, stampa e distribuzione agli investitori delle relazioni annuale e semestrale, del Prospetto del Fondo e dei Prospetti Semplicati di ciascun Comparto nonché di ogni relativo allegato nonché di qualsiasi informativa sottoposta all'attenzione degli investitori; - i costi relativi all'informativa agli Azionisti, incluso il costo correlato alla pubblicazione dei prezzi delle Azioni nella stampa finanziaria, la produzione di materiale informativo per gli Investitori e i Distributori; - gli oneri e le spese sostenuti per la registrazione del Fondo e il mantenimento di tale registrazione presso agenzie governative o borse, per il rispetto dei requisiti previsti dalla normativa emanata dalle autorità di vigilanza nonché per il rimborso degli oneri e spese sostenuti dai rappresentanti locali; - i compensi dei rappresentanti/corrispondenti locali, i cui servizi sono necessari ai sensi della normativa applicabile; - i costi connessi ad iniziative straordinarie, in particolare perizie e verifiche finalizzate alla tutela degli interessi degli Azionisti; L'importo massimo della Commissione di Amministrazione, espresso in percentuale del Valore Netto d'Inventario, varia da fondo a fondo da un massimo dello 0,50% ad un minimo dello 0,30%. (Rimandiamo al Prospetto Informativo per maggiori informazioni sui singoli fondi). Con tale Commissione, Amundi Luxembourg corrisponderà i compensi della Banca Depositaria, dell'Agente Amministrativo, dell'Agente Domiciliatario, dell'Agente di Trasferimento e di Registrazione nonché le spese amministrative del Fondo.

Destinazione dei proventi: Distribuzione

Frequenza di calcolo e di pubblicazione del valore unitario delle quote : Il Valore Netto d'Inventario delle Azioni di ogni Comparto verrà determinata in ogni Giorno di Negoziazione. Il valore unitario delle azioni per ciascun Comparto, viene pubblicato sul: sito web della compagnia www.amundi-funds.com

Denominazione Società: FIRST EAGLE AMUNDI INTERNATIONAL SICAV

Denominazione: First Eagle Amundi International AE-C

Gestore: Amundi Luxembourg S.A.

Data di inizio operatività: 03/12/2010

Macro Categoria: Bilanciato

Categoria: Bilanciati-azionari

Codice Old Mutual: AI3001

Codice ISIN: LU0565135745

Finalità: Cerca di offrire agli investitori un incremento del capitale attraverso una diversificazione dinamica degli investimenti e delle attività. Può anche investire in ETF sull'oro.

Tipologia di gestione: A benchmark

Stile di gestione: Attivo

Grado di scostamento in termini di rischiosità rispetto al benchmark: Rilevante

Obiettivo della gestione: L'OICR è caratterizzato da una gestione attiva. Il gestore non si propone di replicare la composizione del benchmark, ma ricerca un apprezzamento degli attivi del comparto attraverso l'investimento in strumenti finanziari selezionati in base alle finalità e alle caratteristiche specifiche del comparto stesso. L'investimento nell'OICR può essere valutato attraverso il confronto con un benchmark, ossia un parametro di riferimento costituito da indici elaborati da soggetti terzi che individua il profilo di rischio dell'investimento e le caratteristiche del mercato in cui tipicamente il comparto investe.

Valuta di denominazione: Eur

Grado di rischio: Medio alto

Valore quota assegnato: T+0

Politica di investimento e rischi specifici

Principali tipologie di strumenti finanziari: Investe principalmente in azioni e obbligazioni senza alcuna limitazione in termini di capitalizzazione di mercato, diversificazione geografica o anche in termini di parti di attività della Sicav investite in classi o mercati specifici.

Il processo si basa su un'analisi fondamentale della situazione finanziaria degli emittenti, previsioni di mercato ed altri elementi oggettivi. La Sicav può investire a titolo accessorio in warrant su valori mobiliari e/o fare uso di operazioni pronti contro termine. La Sicav potrebbe anche detenere liquidità a titolo accessorio."

Aree geografiche/mercati di riferimento: Mercato globale

Categorie di emittenti: Dato non definito a priori dal gestore in quanto non vincolante ai fini della realizzazione della politica di investimento.

Specifici fattori di rischio: Rischio di interesse, Rischio di credito e Rischio di cambio

Tecnica di gestione: Bottom-up

Parametro di riferimento: Benchmark non dichiarato dalla società

Classi di quote: ae-c

Utilità attesa (dato espresso in %): 0,50

Oneri e spese

Commissione di gestione su base annua (dato espresso in %): 2,00

Si segnala che il fondo potrebbe prevedere delle commissioni di overperformance. Per la definizione dell'entità delle stesse e del metodo di calcolo applicato, si rinvia alla documentazione contrattuale della Società.

Altri oneri: La Sicav prenderà a suo carico tutti i costi di gestione, incluso in particolare le spese, le commissioni ed alcuni costi del Consiglio di Amministrazione, della Società di Gestione, del Gestore, dei Gestori Delegati, della Banca Depositaria, dei Distributori, dei "nominees" ove applicabile, degli agenti per i pagamenti, degli altri intermediari finanziari scelti dalla Sicav o dalla Società di Gestione, dei revisori e dei consulenti legali. La

Sicav prenderà inoltre a suo carico i costi della stampa e della distribuzione del presente Prospetto, dei Prospetti Semplificati e dei rapporti annuali e semestrali. La Sicav pagherà tutte le commissioni di intermediazione, i costi di transazione ed i costi connessi con l'attività di investimento, le imposte, tasse o oneri pagabili dalla Sicav, i costi di autorizzazione della Sicav stessa e del mantenimento di questa autorizzazione presso tutte le autorità governative e le Borse. La Commissione di Gestione ai Gestori Delegati è pagata in base alla Commissione di Gestione del Gestore. Gli onorari dell'Agente Amministrativo, della Banca Depositaria, dell'Agente per i Trasferimenti e la Tenuta del Registro degli Azionisti, degli Intermediari, dei nominees, degli agenti incaricati dei pagamenti e di altri intermediari finanziari scelti dalla Sicav, dalla Società di Gestione o da SGAM, sono fissati di comune accordo

con la Sicav, al tasso e secondo le pratiche di mercato in uso in Lussemburgo. In alcuni casi, tali onorari sono basati sulle transazioni o altri interventi eseguiti per conto della Sicav, mentre in altri casi sul Valore Netto della Sicav. Con riferimento a questi ultimi, l'Agente Amministrativo e l'Agente per i Trasferimenti e la Tenuta del Registro degli Azionisti ricevono una commissione annua, pagabile trimestralmente, per un ammontare massimo pari allo 0,20% calcolato sulle attività nette giornaliere della Sicav nel corso del trimestre.

Gli oneri della Banca Depositaria sono pagabili trimestralmente. La Sicav pagherà alla Banca Depositaria una commissione per un ammontare massimo pari a 5 basis point del Valore netto medio.

Destinazione dei proventi: Accumulazione

Frequenza di calcolo e di pubblicazione del valore unitario delle quote : Il Valore Patrimoniale Netto per Azione è determinato ogni giorno di Valorizzazione e sarà pubblicato, sul sito web della compagnia www.amundi.com

Denominazione Società: Fidelity funds

Denominazione: Fidelity America A-EUR

Gestore: FIL Investment Management (Luxembourg) S.A.

Data di inizio operatività: 16/02/2004

Macro Categoria: Azionario

Categoria: Azionari Nord America

Codice Old Mutual: FA2005

Codice ISIN: LU0069450822

Finalità: Mira ad ottenere la crescita del capitale a lungo termine con un livello di reddito prevedibilmente basso.

Tipologia di gestione: A benchmark

Stile di gestione: Attivo

Grado di scostamento in termini di rischiosità rispetto al benchmark: Contenuto

Obiettivo della gestione: L'OICR è caratterizzato da una gestione attiva. Il gestore non si propone di replicare la composizione del benchmark, ma ricerca un apprezzamento degli attivi del comparto attraverso l'investimento in strumenti finanziari selezionati in base alle finalità e alle caratteristiche specifiche del comparto stesso. L'investimento nell'OICR può essere valutato attraverso il confronto con un benchmark, ossia un parametro di riferimento costituito da indici elaborati da soggetti terzi che individua il profilo di rischio dell'investimento e le caratteristiche del mercato in cui tipicamente il comparto investe.

Valuta di denominazione: Eur

Grado di rischio: Alto

Valore quota assegnato: T+0

Politica di investimento e rischi specifici

Principali tipologie di strumenti finanziari: Il comparto investirà in via principale (almeno il 70% e di solito il 75% del valore) in azioni dei mercati e settori richiamati dal nome del comparto e in società costituite al di fuori di tali mercati ma che traggono da essi una significativa quota dei loro guadagni.

Aree geografiche/mercati di riferimento: Investe in via principale in Nord America

Categorie di emittenti: Principalmente società del Nord America con diversificazione degli investimenti in tutti i settori economici

Specifici fattori di rischio: Il valore del comparto viene calcolato giornalmente sulla base del valore di mercato degli investimenti azionari sottostanti, comprese alcune azioni denominate in valute diverse da quella di riferimento del comparto, che possono

comportare il rischio di cambio. Chi investe in un comparto denominato in una valuta diversa dalla propria può andare incontro ad ulteriori rischi dovuti alle fluttuazioni del tasso di cambio. I comparti di questa categoria possono essere

"mainstream" o costituire l'esposizione principale rispetto ai mercati altamente sviluppati. L'investimento nel comparto è soggetto ai normali rischi di mercato e non possono esservi garanzie formali che l'obiettivo di investimento del comparto possa essere raggiunto.

Tecnica di gestione: La tipologia di investimento del gestore può essere indicata come "crescita ad un prezzo ragionevole", ossia vengono privilegiate società con crescita stabile e valutazioni ragionevoli. Il gestore del comparto tenderà quindi ad investire quando le azioni sono all'incirca al minimo del loro range di valutazione storico.

Parametro di riferimento: S&P 500 TR

Classi di quote: a

Utilità attesa (dato espresso in %): 0,60

Oneri e spese

Commissione di gestione su base annua (dato espresso in %): 1,50

Si segnala che il fondo potrebbe prevedere delle commissioni di overperformance. Per la definizione dell'entità delle stesse e del metodo di calcolo applicato, si rinvia alla documentazione contrattuale della Società.

Altri oneri: La SICAV paga al Conservatore del Registro, all'Agente per i Trasferimenti, all'Agente per i Servizi Amministrativi e all'Agente Domiciliatore le rispettive commissioni ai tassi commerciali concordati tra essi e la SICAV, oltre alle ragionevoli spese vive ragionevolmente sostenute nell'espletamento delle rispettive funzioni. Altre spese: I costi, gli oneri e le spese che possono essere imputabili alla SICAV includono: tutte le imposte pagabili sulle attività e gli utili della SICAV; le consuete commissioni bancarie e d'intermediazione dovute per operazioni relative ai titoli in portafoglio della SICAV; le spese assicurative, postali e telefoniche; i compensi per gli Amministratori, quelli per gli Amministratori delegati e le retribuzioni per dirigenti e impiegati della SICAV; il compenso per il Gestore degli investimenti, il Depositario, il Conservatore del registro, l'Agente per i Trasferimenti, l'Agente per i Servizi Amministrativi, l'Agente Domiciliatore, ogni Agente per i Pagamenti, il Rappresentante a Hong Kong ed i Rappresentanti in altri paesi in cui le Azioni sono ammesse alla vendita, e tutti gli altri agenti incaricati per conto della SICAV; spese di costituzione; costi di preparazione, stampa e pubblicazione nelle lingue necessarie e distribuzione di informazioni o documenti di offerta relativi alla SICAV, di relazioni annuali e semestrali e ad altri rapporti o documenti richiesti o previsti dalle leggi o norme applicabili dalle suddette autorità; costo di stampa di certificati e deleghe; costo di preparazione e deposito dell'Atto Costitutivo e di tutti gli altri documenti relativi alla SICAV, compresi gli atti di registrazione e i prospetti d'offerta, a tutte le autorità (comprese le associazioni locali di operatori finanziari) aventi giurisdizione sulla SICAV o sull'offerta di Azioni; costo di abilitazione della SICAV o di abilitazione alla vendita di Azioni in qualsiasi paese o di quotazione presso qualsiasi borsa; costi di contabilità e di tenuta libri; costi di calcolo del Valore Patrimoniale Netto delle Azioni di ogni comparto; costi di preparazione, stampa, pubblicazione e distribuzione di avvisi pubblici ed altre comunicazioni agli Azionisti; spese legali e di revisione contabile; spese di registro; tutti gli altri costi e spese analoghi.

Destinazione dei proventi: Accumulazione

Frequenza di calcolo e di pubblicazione del valore unitario delle quote : Ogni Giorno di Valutazione normalmente alle ore 17:00 del meridiano di Greenwich (o non appena possibile immediatamente dopo). Il valore attivo netto di ciascun comparto è giornalmente pubblicato Sito web della società.

Denominazione Società: Fidelity funds

Denominazione: Fidelity Pacific A-Acc-EUR

Gestore: FIL Investment Management (Luxembourg) S.A.

Data di inizio operatività: 02/06/2008

Macro Categoria: Azionario

Categoria: Azionari Pacifico

Codice Old Mutual: FA2006

Codice ISIN: LU0368678339

Finalità: Mira ad ottenere la crescita del capitale a lungo termine con un livello di reddito prevedibilmente basso.

Tipologia di gestione: A benchmark

Stile di gestione: Attivo

Grado di scostamento in termini di rischiosità rispetto al benchmark: Contenuto

Obiettivo della gestione: L'OICR è caratterizzato da una gestione attiva. Il gestore non si propone di replicare la composizione del benchmark, ma ricerca un apprezzamento degli attivi del comparto attraverso l'investimento in

strumenti finanziari selezionati in base alle finalità e alle caratteristiche specifiche del comparto stesso. L'investimento nell'OICR può essere valutato attraverso il confronto con un benchmark, ossia un parametro di riferimento costituito da indici elaborati da soggetti terzi che individua il profilo di rischio dell'investimento e le caratteristiche del mercato in cui tipicamente il comparto investe.

Valuta di denominazione: Eur

Grado di rischio: Alto

Valore quota assegnato: T+0

Politica di investimento e rischi specifici

Principali tipologie di strumenti finanziari: Almeno il 70% investito in azioni di società in paesi della regione Asia-Pacifico che comprendono, a titolo esemplificativo, Giappone, Australia, Cina, Hong Kong, India, Indonesia, Corea, Malesia, Nuova Zelanda, Filippine, Singapore, Taiwan e Thailandia. Ha la facoltà di investire al di fuori delle principali aree geografiche, settori di mercato, industrie o classi di attività del comparto.

Aree geografiche/mercati di riferimento: principalmente Asia

Categorie di emittenti: Società quotate diversificate per area geografica.

Specifici fattori di rischio: Il valore del comparto viene calcolato giornalmente sulla base del valore di mercato degli investimenti

azionari sottostanti, comprese alcune azioni denominate in valute diverse da quella di riferimento del comparto, che possono

comportare il rischio di cambio. Chi investe in un comparto denominato in una valuta diversa dalla propria può andare incontro ad ulteriori rischi dovuti alle fluttuazioni del tasso di cambio. I comparti di questa categoria possono essere "mainstream" o costituire l'esposizione principale rispetto ai mercati altamente sviluppati. L'investimento nel comparto è soggetto ai normali rischi di mercato e non possono esservi garanzie formali che l'obiettivo di investimento del comparto possa essere raggiunto.

Tecnica di gestione: La metodologia di investimento è quella bottom-up di selezione delle azioni, con particolare attenzione alla ricerca compiuta in prima persona.

Parametro di riferimento: MSCI AC Pacific NR USD

Classi di quote: a

Utilità attesa (dato espresso in %): 0,60

Oneri e spese

Commissione di gestione su base annua (dato espresso in %): 1,50

Si segnala che il fondo potrebbe prevedere delle commissioni di overperformance. Per la definizione dell'entità delle stesse e del metodo di calcolo applicato, si rinvia alla documentazione contrattuale della Società.

Altri oneri: La SICAV paga al Conservatore del Registro, all'Agente per i Trasferimenti, all'Agente per i Servizi Amministrativi e all'Agente Domiciliatore le rispettive commissioni ai tassi commerciali concordati tra essi e la SICAV, oltre alle ragionevoli spese vive ragionevolmente sostenute nell'espletamento delle rispettive funzioni. Altre spese: I costi, gli oneri e le spese che possono essere imputabili alla SICAV includono: tutte le imposte pagabili sulle attività e gli utili della SICAV; le consuete commissioni bancarie e d'intermediazione dovute per operazioni relative ai titoli in portafoglio della SICAV; le spese assicurative, postali e telefoniche; i compensi per gli Amministratori, quelli per gli Amministratori delegati e le retribuzioni per dirigenti e impiegati della SICAV; il compenso per il Gestore degli investimenti, il Depositario, il Conservatore del registro, l'Agente per i Trasferimenti, l'Agente per i Servizi Amministrativi, l'Agente Domiciliatore, ogni Agente per i Pagamenti, il Rappresentante a Hong Kong ed i Rappresentanti in altri paesi in cui le Azioni sono ammesse alla vendita, e tutti gli altri agenti incaricati per conto della SICAV; spese di costituzione; costi di preparazione, stampa e pubblicazione nelle lingue necessarie e distribuzione di informazioni o documenti di offerta relativi alla SICAV, di relazioni annuali e semestrali e ad altri rapporti o documenti richiesti o previsti dalle leggi o norme applicabili dalle suddette autorità; costo di stampa di certificati e deleghe; costo di preparazione e deposito dell'Atto Costitutivo e di tutti gli altri documenti relativi alla SICAV, compresi gli atti di registrazione e i prospetti d'offerta, a tutte le autorità (comprese le associazioni locali di operatori finanziari) aventi giurisdizione sulla SICAV o sull'offerta di Azioni; costo di abilitazione della SICAV o di abilitazione alla vendita di Azioni in qualsiasi paese o di quotazione presso qualsiasi borsa; costi di contabilità e di tenuta libri; costi di calcolo del Valore

Patrimoniale Netto delle Azioni di ogni comparto; costi di preparazione, stampa, pubblicazione e distribuzione di avvisi pubblici ed altre comunicazioni agli Azionisti; spese legali e di revisione contabile; spese di registro; tutti gli altri costi e spese analoghi.

Destinazione dei proventi: Accumulazione

Frequenza di calcolo e di pubblicazione del valore unitario delle quote : Ogni Giorno di Valutazione normalmente alle ore 17:00 del meridiano di Greenwich (o non appena possibile immediatamente dopo). Il valore attivo netto di ciascun comparto è giornalmente pubblicato Sito web della società.

Denominazione Società: Fidelity funds

Denominazione: Fidelity Emerging Markets A-Acc-EUR

Gestore: FIL Investment Management (Luxembourg) S.A.

Data di inizio operatività: 02/04/2014

Macro Categoria: Azionario

Categoria: Azionari specializzati

Codice Old Mutual: FA2007

Codice ISIN: LU1048684796

Finalità: Mira ad ottenere la crescita del capitale a lungo termine con un livello di reddito prevedibilmente basso.

Tipologia di gestione: A benchmark

Stile di gestione: Attivo

Grado di scostamento in termini di rischiosità rispetto al benchmark: Contenuto

Obiettivo della gestione: L'OICR è caratterizzato da una gestione attiva. Il gestore non si propone di replicare la composizione del benchmark, ma ricerca un apprezzamento degli attivi del comparto attraverso l'investimento in strumenti finanziari selezionati in base alle finalità e alle caratteristiche specifiche del comparto stesso. L'investimento nell'OICR può essere valutato attraverso il confronto con un benchmark, ossia un parametro di riferimento costituito da indici elaborati da soggetti terzi che individua il profilo di rischio dell'investimento e le caratteristiche del mercato in cui tipicamente il comparto investe.

Valuta di denominazione: Eur

Grado di rischio: Alto

Valore quota assegnato: T+0

Politica di investimento e rischi specifici

Principali tipologie di strumenti finanziari: Almeno il 70% investito in azioni di società di paesi in rapida crescita economica, compresi i paesi di America Latina, Sud-Est Asiatico, Africa, Europa dell'Est (Russia compresa) e Medio Oriente. Il comparto può investire il suo patrimonio netto direttamente in Azioni cinesi di classe A e B. Ha la facoltà di investire al di fuori delle principali aree geografiche, settori di mercato, industrie o classi di attività del comparto.

Aree geografiche/mercati di riferimento: principalmente paesi in rapida crescita economica, compresi i paesi di America Latina, Sud-Est Asiatico, Africa, Europa dell'Est (Russia compresa) e Medio Oriente.

Categorie di emittenti: Principalmente Società a rapida crescita e diversificate

Specifici fattori di rischio: La SICAV adotterà un processo di gestione del rischio che consenta di monitorare e misurare in qualsiasi momento il rischio delle posizioni

ed il rispettivo contributo al profilo di rischio globale dei singoli comparti. La SICAV adotterà, se del caso, un processo di valutazione accurata e indipendente del valore degli strumenti derivati OTC.

Tecnica di gestione: Tradizionale approccio di stockpicking nell'investimento. Analisi top down di ciascun paese per stabilire le prospettive dei vari paesi e determinare la selezione dei titoli. Nessuna restrizione in titoli a "valore" o a "crescita". Il gestore punta a crescere l'esposizione delle attuali partecipazioni se il corso delle azioni si indebolisce e le originali valutazioni di investimento restano invariate.

Old Mutual Wealth Italy S.p.A.

Cap. Soc. Euro 23.300.000 - Codice Fiscale, Partita IVA e iscrizione al Registro delle Imprese di Milano n. 11591250151 - R.E.A.: n. 1480877 - Autorizzata all'esercizio delle assicurazioni con Provvedimento ISVAP del 29/10/97 (G.U. n. 265 del 13/11/97) - Iscritta all'Albo delle Imprese di assicurazione e riassicurazione: n. 1.00130 - Società soggetta alla direzione e al coordinamento della società inglese Old Mutual Wealth Management Ltd. ed appartenente al Gruppo Old Mutual

Parametro di riferimento: MSCI EM NR

Classi di quote: a

Utilità attesa (dato espresso in %): 0,60

Oneri e spese

Commissione di gestione su base annua (dato espresso in %): 1,50

Si segnala che il fondo potrebbe prevedere delle commissioni di overperformance. Per la definizione dell'entità delle stesse e del metodo di calcolo applicato, si rinvia alla documentazione contrattuale della Società.

Altri oneri: La SICAV paga al Conservatore del Registro, all'Agente per i Trasferimenti, all'Agente per i Servizi Amministrativi e all'Agente Domiciliatore le rispettive commissioni ai tassi commerciali concordati tra essi e la SICAV, oltre alle ragionevoli spese vive ragionevolmente sostenute nell'espletamento delle rispettive funzioni. Altre spese: I costi, gli oneri e le spese che possono essere imputabili alla SICAV includono: tutte le imposte pagabili sulle attività e gli utili della SICAV; le consuete commissioni bancarie e d'intermediazione dovute per operazioni relative ai titoli in portafoglio della SICAV; le spese assicurative, postali e telefoniche; i compensi per gli Amministratori, quelli per gli Amministratori delegati e le retribuzioni per dirigenti e impiegati della SICAV; il compenso per il Gestore degli investimenti, il Depositario, il Conservatore del registro, l'Agente per i Trasferimenti, l'Agente per i Servizi Amministrativi, l'Agente Domiciliatore, ogni Agente per i Pagamenti, il Rappresentante a Hong Kong ed i Rappresentanti in altri paesi in cui le Azioni sono ammesse alla vendita, e tutti gli altri agenti incaricati per conto della SICAV; spese di costituzione; costi di preparazione, stampa e pubblicazione nelle lingue necessarie e distribuzione di informazioni o documenti di offerta relativi alla SICAV, di relazioni annuali e semestrali e ad altri rapporti o documenti richiesti o previsti dalle leggi o norme applicabili dalle suddette autorità; costo di stampa di certificati e deleghe; costo di preparazione e deposito dell'Atto Costitutivo e di tutti gli altri documenti relativi alla SICAV, compresi gli atti di registrazione e i prospetti d'offerta, a tutte le autorità (comprese le associazioni locali di operatori finanziari) aventi giurisdizione sulla SICAV o sull'offerta di Azioni; costo di abilitazione della SICAV o di abilitazione alla vendita di Azioni in qualsiasi paese o di quotazione presso qualsiasi borsa; costi di contabilità e di tenuta libri; costi di calcolo del Valore Patrimoniale Netto delle Azioni di ogni comparto; costi di preparazione, stampa, pubblicazione e distribuzione di avvisi pubblici ed altre comunicazioni agli Azionisti; spese legali e di revisione contabile; spese di registro; tutti gli altri costi e spese analoghi.

Destinazione dei proventi: Accumulazione

Frequenza di calcolo e di pubblicazione del valore unitario delle quote : Ogni Giorno di Valutazione normalmente alle ore 17:00 del meridiano di Greenwich (o non appena possibile immediatamente dopo). Il valore attivo netto di ciascun comparto è giornalmente pubblicato Sito web della società.

Denominazione Società: Fidelity funds

Denominazione: Fidelity Nordic A-ACC-EUR

Gestore: FIL Investment Management (Luxembourg) S.A.

Data di inizio operatività: 07/05/2013

Macro Categoria: Azionario

Categoria: Azionari Europa

Codice Old Mutual: FA2010

Codice ISIN: LU0922334643

Finalità: Mira ad ottenere la crescita del capitale a lungo termine con un livello di reddito prevedibilmente basso.

Tipologia di gestione: A benchmark

Stile di gestione: Attivo

Grado di scostamento in termini di rischiosità rispetto al benchmark: Contenuto

Obiettivo della gestione: L'OICR è caratterizzato da una gestione attiva. Il gestore non si propone di replicare la composizione del benchmark, ma ricerca un apprezzamento degli attivi del comparto attraverso l'investimento in strumenti finanziari selezionati in base alle finalità e alle caratteristiche specifiche del comparto stesso. L'investimento nell'OICR può essere valutato attraverso il confronto con un benchmark, ossia un parametro di riferimento costituito da indici elaborati da soggetti terzi che individua il profilo di rischio dell'investimento e le caratteristiche del mercato in cui tipicamente il comparto investe.

Valuta di denominazione: Eur

Grado di rischio: Alto

Valore quota assegnato: T+0

Politica di investimento e rischi specifici

Principali tipologie di strumenti finanziari: Almeno il 70% investito in azioni di società quotate nelle borse valori della Finlandia, Norvegia, Danimarca, Svezia. Ha la facoltà di investire al di fuori delle principali aree geografiche, settori di mercato, industrie o classi di attività del comparto.

Aree geografiche/mercati di riferimento: Investe principalmente nei seguenti paesi: Finlandia, Norvegia, Danimarca, Svezia.

Categorie di emittenti: Società quotate

Specifici fattori di rischio: Il valore dell'investimento può diminuire ed aumentare e l'investitore potrebbe ottenere un importo inferiore a quello originariamente investito. movimenti dei tassi di cambio valutari possono influire negativamente sul rendimento dell'investimento. Questo effetto può, anche se non vi è certezza, essere ridotto tramite la copertura valutaria. L'uso di strumenti derivati finanziari può comportare un aumento dei guadagni o delle perdite nel comparto.

Tecnica di gestione: Il fondo è gestito secondo lo stile bottom-up. La selezione delle azioni si esegue sulla base di una varietà di misure, il cui risultato è di "abbinare" con efficacia lo stile di gestione degli investimenti basato sulla crescita a quello basato sulla convenienza, in base al profilo rischio/rendimento delle società selezionate.

Parametro di riferimento: Benchmark non dichiarato dalla società

Classi di quote: a

Utilità attesa (dato espresso in %): 0,60

Oneri e spese

Commissione di gestione su base annua (dato espresso in %): 1,50

Si segnala che il fondo potrebbe prevedere delle commissioni di overperformance. Per la definizione dell'entità delle stesse e del metodo di calcolo applicato, si rinvia alla documentazione contrattuale della Società.

Altri oneri: La SICAV paga al Conservatore del Registro, all'Agente per i Trasferimenti, all'Agente per i Servizi Amministrativi e all'Agente Domiciliatore le rispettive commissioni ai tassi commerciali concordati tra essi e la SICAV, oltre alle ragionevoli spese vive ragionevolmente sostenute nell'espletamento delle rispettive funzioni. Altre spese: I costi, gli oneri e le spese che possono essere imputabili alla SICAV includono: tutte le imposte pagabili sulle attività e gli utili della SICAV; le consuete commissioni bancarie e d'intermediazione dovute per operazioni relative ai titoli in portafoglio della SICAV; le spese assicurative, postali e telefoniche; i compensi per gli Amministratori, quelli per gli Amministratori delegati e le retribuzioni per dirigenti e impiegati della SICAV; il compenso per il Gestore degli investimenti, il Depositario, il Conservatore del registro, l'Agente per i Trasferimenti, l'Agente per i Servizi Amministrativi, l'Agente Domiciliatore, ogni Agente per i Pagamenti, il Rappresentante a Hong Kong ed i Rappresentanti in altri paesi in cui le Azioni sono ammesse alla vendita, e tutti gli altri agenti incaricati per conto della SICAV; spese di costituzione; costi di preparazione, stampa e pubblicazione nelle lingue necessarie e distribuzione di informazioni o documenti di offerta relativi alla SICAV, di relazioni annuali e semestrali e ad altri rapporti o documenti richiesti o previsti dalle leggi o norme applicabili dalle suddette autorità; costo di stampa di certificati e deleghe; costo di preparazione e deposito dell'Atto Costitutivo e di tutti gli altri documenti relativi alla SICAV, compresi gli atti di registrazione e i prospetti d'offerta, a tutte le autorità (comprese le associazioni locali di operatori finanziari) aventi giurisdizione sulla SICAV o sull'offerta di Azioni; costo di abilitazione della SICAV o di abilitazione alla vendita di Azioni in qualsiasi paese o di quotazione presso qualsiasi borsa; costi di contabilità e di tenuta libri; costi di calcolo del Valore Patrimoniale Netto delle Azioni di ogni comparto; costi di preparazione, stampa, pubblicazione e distribuzione di avvisi

pubblici ed altre comunicazioni agli Azionisti; spese legali e di revisione contabile; spese di registro; tutti gli altri costi e spese analoghi.

Destinazione dei proventi: Accumulazione

Frequenza di calcolo e di pubblicazione del valore unitario delle quote : Ogni Giorno di Valutazione normalmente alle ore 17:00 del meridiano di Greenwich (o non appena possibile immediatamente dopo). Il valore attivo netto di ciascun comparto è giornalmente pubblicato Sito web della società.

Denominazione Società: Fidelity funds

Denominazione: Fidelity International A-EUR

Gestore: FIL Investment Management (Luxembourg) S.A.

Data di inizio operatività: 09/09/1996

Macro Categoria: Azionario

Categoria: Azionari globale

Codice Old Mutual: FA2011

Codice ISIN: LU0069451390

Finalità: Mira ad ottenere la crescita del capitale a lungo termine con un livello di reddito prevedibilmente basso.

Tipologia di gestione: A benchmark

Stile di gestione: Attivo

Grado di scostamento in termini di rischiosità rispetto al benchmark: Contenuto

Obiettivo della gestione: L'OICR è caratterizzato da una gestione attiva. Il gestore non si propone di replicare la composizione del benchmark, ma ricerca un apprezzamento degli attivi del comparto attraverso l'investimento in strumenti finanziari selezionati in base alle finalità e alle caratteristiche specifiche del comparto stesso. L'investimento nell'OICR può essere valutato attraverso il confronto con un benchmark, ossia un parametro di riferimento costituito da indici elaborati da soggetti terzi che individua il profilo di rischio dell'investimento e le caratteristiche del mercato in cui tipicamente il comparto investe.

Valuta di denominazione: Eur

Grado di rischio: Medio alto

Valore quota assegnato: T+0

Politica di investimento e rischi specifici

Principali tipologie di strumenti finanziari: Almeno il 70% investito in azioni di società nei mercati di tutto il mondo, compresi i mercati principali e i mercati emergenti di minori dimensioni. Ha la facoltà di investire al di fuori delle principali aree geografiche, settori di mercato, industrie o classi di attività del comparto.

Aree geografiche/mercati di riferimento: In tutte le Aree geografiche compresi i Paesi Emergenti.

Categorie di emittenti: Società diversificate sia nelle dimensioni che nel settore economico.

Specifici fattori di rischio: I movimenti dei tassi di cambio valutari possono influire negativamente sul rendimento dell'investimento. Questo effetto può, anche se non vi è certezza, essere ridotto tramite la copertura valutaria. L'uso di strumenti derivati finanziari può comportare un aumento dei guadagni o delle perdite nel comparto.

Tecnica di gestione: Nel caso di un indice globale come questo, i lead manager ritengono che il modo ottimale di operare sia adottare un approccio sub-manageriale, in cui i gestori dei singoli comparti con diverse tipologie d'investimento sono responsabili della scelta dei titoli nelle singole regioni. A tale scopo si effettuano ricerche intensive di tipo bottom up sulle assemblee delle società e analisi dei bilanci nelle rispettive regioni onde identificare le migliori opportunità in base alla performance e ai rendimenti massimi relativi.

Parametro di riferimento: MSCI World NR

Classi di quote: a

Utilità attesa (dato espresso in %): 0,60

Oneri e spese

Commissione di gestione su base annua (dato espresso in %): 1,50

Si segnala che il fondo potrebbe prevedere delle commissioni di overperformance. Per la definizione dell'entità delle stesse e del metodo di calcolo applicato, si rinvia alla documentazione contrattuale della Società.

Altri oneri: La SICAV paga al Conservatore del Registro, all'Agente per i Trasferimenti, all'Agente per i Servizi Amministrativi e all'Agente Domiciliatore le rispettive commissioni ai tassi commerciali concordati tra essi e la SICAV, oltre alle ragionevoli spese vive ragionevolmente sostenute nell'espletamento delle rispettive funzioni. Altre spese: I costi, gli oneri e le spese che possono essere imputabili alla SICAV includono: tutte le imposte pagabili sulle attività e gli utili della SICAV; le consuete commissioni bancarie e d'intermediazione dovute per operazioni relative ai titoli in portafoglio della SICAV; le spese assicurative, postali e telefoniche; i compensi per gli Amministratori, quelli per gli Amministratori delegati e le retribuzioni per dirigenti e impiegati della SICAV; il compenso per il Gestore degli investimenti, il Depositario, il Conservatore del registro, l'Agente per i Trasferimenti, l'Agente per i Servizi Amministrativi, l'Agente Domiciliatore, ogni Agente per i Pagamenti, il Rappresentante a Hong Kong ed i Rappresentanti in altri paesi in cui le Azioni sono ammesse alla vendita, e tutti gli altri agenti incaricati per conto della SICAV; spese di costituzione; costi di preparazione, stampa e pubblicazione nelle lingue necessarie e distribuzione di informazioni o documenti di offerta relativi alla SICAV, di relazioni annuali e semestrali e ad altri rapporti o documenti richiesti o previsti dalle leggi o norme applicabili dalle suddette autorità; costo di stampa di certificati e deleghe; costo di preparazione e deposito dell'Atto Costitutivo e di tutti gli altri documenti relativi alla SICAV, compresi gli atti di registrazione e i prospetti d'offerta, a tutte le autorità (comprese le associazioni locali di operatori finanziari) aventi giurisdizione sulla SICAV o sull'offerta di Azioni; costo di abilitazione della SICAV o di abilitazione alla vendita di Azioni in qualsiasi paese o di quotazione presso qualsiasi borsa; costi di contabilità e di tenuta libri; costi di calcolo del Valore Patrimoniale Netto delle Azioni di ogni comparto; costi di preparazione, stampa, pubblicazione e distribuzione di avvisi pubblici ed altre comunicazioni agli Azionisti; spese legali e di revisione contabile; spese di registro; tutti gli altri costi e spese analoghi.

Destinazione dei proventi: Distribuzione

Frequenza di calcolo e di pubblicazione del valore unitario delle quote : Ogni Giorno di Valutazione normalmente alle ore 17:00 del meridiano di Greenwich (o non appena possibile immediatamente dopo). Il valore attivo netto di ciascun comparto è giornalmente pubblicato Sito web della società.

Denominazione Società: Jpmorgan funds

Denominazione: JPMorgan Pacific Equity A (acc) EUR

Gestore: JPMorgan Asset Management (Europe) S.r.l.

Data di inizio operatività: 20/09/2005

Macro Categoria: Azionario

Categoria: Azionari Pacifico

Codice Old Mutual: FF2078

Codice ISIN: LU0217390573

Finalità: crescita a lungo termine del capitale

Tipologia di gestione: A benchmark

Stile di gestione: Attivo

Grado di scostamento in termini di rischiosità rispetto al benchmark: Contenuto

Obiettivo della gestione: L'OICR è caratterizzato da una gestione attiva. Il gestore non si propone di replicare la composizione del benchmark, ma ricerca un apprezzamento degli attivi del comparto attraverso l'investimento in strumenti finanziari selezionati in base alle finalità e alle caratteristiche specifiche del comparto stesso. L'investimento nell'OICR può essere valutato attraverso il confronto con un benchmark, ossia un parametro di riferimento costituito da

Old Mutual Wealth Italy S.p.A.

Cap. Soc. Euro 23.300.000 - Codice Fiscale, Partita IVA e iscrizione al Registro delle Imprese di Milano n. 11591250151 - R.E.A.: n. 1480877 - Autorizzata all'esercizio delle assicurazioni con Provvedimento ISVAP del 29/10/97 (G.U. n. 265 del 13/11/97) - Iscritta all'Albo delle Imprese di assicurazione e riassicurazione: n. 1.00130 - Società soggetta alla direzione e al coordinamento della società inglese Old Mutual Wealth Management Ltd. ed appartenente al Gruppo Old Mutual

indici elaborati da soggetti terzi che individua il profilo di rischio dell'investimento e le caratteristiche del mercato in cui tipicamente il comparto investe.

Valuta di denominazione: Eur

Grado di rischio: Alto

Valore quota assegnato: T+0

Politica di investimento e rischi specifici

Principali tipologie di strumenti finanziari: Almeno il 67% degli attivi complessivi del Comparto (escluso il denaro ed equivalenti in denaro) viene investito in azioni e titoli legati ad azioni di società costituite ai sensi delle disposizioni legislative vigenti.

L'esposizione in Azioni può essere realizzata mediante investimento in azioni, ricevute di deposito, warrant e altri diritti di partecipazione. Fermo restando quanto sopra, l'esposizione in Azioni può essere ottenuta, in misura limitata, anche mediante investimento in titoli convertibili, titoli indicizzati e partecipazioni ed equity-linked notes.

Titoli di debito a tasso fisso e variabile, denaro ed equivalenti possono essere detenuti in via residuale.

Aree geografiche/mercati di riferimento: Investe in società con sede legale, in un Paese dell'Area del Pacifico (incluso il Giappone).

Categorie di emittenti: Principalmente società a capitalizzazione medio/elevata.

Specifici fattori di rischio: Gli investitori, inoltre, dovrebbero essere consapevoli che il Comparto effettua investimenti su Mercati Emergenti, caratterizzati anche da possibili ed ulteriori rischi politici ed economici, e tener presente che le azioni possono essere influenzate negativamente da bassa liquidità, insufficiente trasparenza e maggior rischio finanziario.

Tecnica di gestione: Blend

Parametro di riferimento: MSCI AC Pacific NR USD

Classi di quote: a

Utilità attesa (dato espresso in %): 0,60

Oneri e spese

Commissione di gestione su base annua (dato espresso in %): 1,50

Si segnala che il fondo potrebbe prevedere delle commissioni di overperformance. Per la definizione dell'entità delle stesse e del metodo di calcolo applicato, si rinvia alla documentazione contrattuale della Società.

Altri oneri: Commissioni sulle operazioni

A ogni Comparto verranno addebitati tutti i costi e tutte le spese sostenuti per l'acquisto e la vendita di titoli e strumenti finanziari, ivi compresi, a titolo esemplificativo ma non esaustivo, commissioni di intermediazione, interessi, imposte, oneri statali, altri addebiti e tributi e tutti gli eventuali altri oneri correlati alle operazioni, esclusi costi e spese di custodia (collettivamente "Commissioni sulle operazioni") di pertinenza di ciascun Comparto. Tali costi e spese verranno suddivisi tra le Classi di Azioni che compongono il Comparto di pertinenza.

Oneri straordinari

A ogni Comparto verranno addebitati tutti gli oneri straordinari, ivi compresi, a titolo esemplificativo ma non esaustivo, le spese legali, gli interessi e l'intero ammontare di imposte, tributi, tasse o altri addebiti simili imposti al Comparto o al relativo patrimonio, esclusa la Taxe d'abonnement.

Oneri amministrativi e di esercizio

La Sicav si farà carico di tutti i costi ordinari di esercizio ("Oneri amministrativi e di esercizio"), ivi compresi, a titolo esemplificativo ma non esaustivo, i costi di costituzione, registrazione e organizzazione della Sicav; le commissioni dovute al Depositario e le commissioni ordinarie di deposito a fronte dei costi per le operazioni e la custodia e le commissioni dovute ai fiduciari; commissioni a fronte dei costi per la tenuta dei conti e servizi amministrativi; commissioni dovute al Conservatore del Registro e Rappresentante per i trasferimenti a fronte dei servizi relativi alla conservatoria del registro e ai trasferimenti; commissioni e spese vive, in misura ragionevole, sostenute dal Gestore; commissioni e spese vive, in misura ragionevole, sostenute dagli agenti per i pagamenti e dai rappresentanti; l'imposta lussemburghese Taxe d'abonnement;

Old Mutual Wealth Italy S.p.A.

Cap. Soc. Euro 23.300.000 - Codice Fiscale, Partita IVA e iscrizione al Registro delle Imprese di Milano n. 11591250151 - R.E.A.: n. 1480877 - Autorizzata all'esercizio delle assicurazioni con Provvedimento ISVAP del 29/10/97 (G.U. n. 265 del 13/11/97) - Iscritta all'Albo delle Imprese di assicurazione e riassicurazione: n. 1.00130 - Società soggetta alla direzione e al coordinamento della società inglese Old Mutual Wealth Management Ltd. ed appartenente al Gruppo Old Mutual

gli emolumenti agli Amministratori (non verranno corrisposte commissioni agli Amministratori che siano anche amministratori o dipendenti di JPMorgan Chase & Co.); e altre spese vive, in misura ragionevole, sostenute dagli Amministratori; spese legali e di revisione; costi di registrazione e quotazione, ivi compresi i costi di traduzione; costo della pubblicazione dei prezzi delle Azioni e distribuzione a mezzo posta, telefono, fax o tramite altro sistema di comunicazione elettronico; costi relativi alla preparazione, alla stampa e alla distribuzione del Prospetto informativo, del Prospetto/i Semplificato e di altra documentazione inerente le offerte, relazioni finanziarie e altri documenti da distribuire agli Azionisti. Non sono comprese tra gli Oneri amministrativi e di esercizio le Commissioni sulle operazioni e gli Oneri straordinari sopra illustrati. I costi sostenuti in relazione alla costituzione di nuovi Comparti possono essere ammortizzati in un periodo non superiore a cinque anni, in accordo con quanto previsto dalla normativa lussemburghese. La Sicav cerca di proteggere gli Azionisti dalle fluttuazioni dei propri Oneri amministrativi e di esercizio. A tale scopo, la Sicav ha pattuito con il Gestore che tutti gli Oneri amministrativi e di esercizio eccedenti l'aliquota annua specificata nella tabella 1 saranno a carico del Gestore. Gli Oneri amministrativi e di esercizio verranno ripartiti tra i Comparti cui sono attribuibili, ovvero tra tutte i Comparti e le Classi di Azioni proporzionalmente al Valore Patrimoniale Netto di ciascuna (oppure in misura equa e ragionevole quale verrà indicata dagli Amministratori). Gli Oneri amministrativi e di esercizio attribuibili alla Classe di Azione A variano da un massimo dello 0,60% ad un minimo dello 0,20%. (Rimandiamo al Prospetto Informativo della Società di Gestione per maggiori informazioni sui singoli fondi). Il Gestore si farà carico della parte di tali costi eccedente l'aliquota annua specificata. Per contro, il Gestore sarà autorizzato a trattenere l'eventuale differenza in difetto tra gli Oneri amministrativi e di esercizio e le spese amministrative a carico delle Azioni secondo l'aliquota fissata e le spese effettivamente sostenute dalla Sicav.

Destinazione dei proventi: Accumulazione

Frequenza di calcolo e di pubblicazione del valore unitario delle quote : Il Valore Patrimoniale Netto per Azione di ciascuna classe verrà calcolato ogni Giorno di Valutazione nella valuta della relativa classe. Il valore delle Azioni, è pubblicato quotidianamente con indicazione della relativa data di riferimento sul sito internet www.jpmorganassetmanagement.it.

Denominazione Società: Jpmorgan funds

Denominazione: JPM Emerging Mkts Opps A (acc) EUR

Gestore: JPMorgan Asset Management (Europe) S.r.l.

Data di inizio operatività: 25/04/2012

Macro Categoria: Azionario

Categoria: Azionari specializzati

Codice Old Mutual: FF2079

Codice ISIN: LU0759999336

Finalità: Mira a ottenere la crescita a lungo termine del capitale.

Tipologia di gestione: A benchmark

Stile di gestione: Attivo

Grado di scostamento in termini di rischiosità rispetto al benchmark: Contenuto

Obiettivo della gestione: L'OICR è caratterizzato da una gestione attiva. Il gestore non si propone di replicare la composizione del benchmark, ma ricerca un apprezzamento degli attivi del comparto attraverso l'investimento in strumenti finanziari selezionati in base alle finalità e alle caratteristiche specifiche del comparto stesso. L'investimento nell'OICR può essere valutato attraverso il confronto con un benchmark, ossia un parametro di riferimento costituito da indici elaborati da soggetti terzi che individua il profilo di rischio dell'investimento e le caratteristiche del mercato in cui tipicamente il comparto investe.

Valuta di denominazione: Eur

Grado di rischio: Alto

Valore quota assegnato: T+0

Politica di investimento e rischi specifici

Principali tipologie di strumenti finanziari: Almeno il 67% degli attivi complessivi del Comparto (esclusi la liquidità e strumenti equivalenti) viene investito in azioni e titoli legati ad azioni di società e con sede legale, in paesi dei mercati emergenti. Il Comparto potrà investire direttamente in titoli quotati sul Russian Trading System (RTS) Stock Exchange e Moscow Interbank Currency Exchange, classificati come Mercati Regolamentati. Fino al momento in cui essi non diventeranno effettivamente Mercati Regolamentati, il Comparto limiterà gli investimenti diretti nei titoli scambiati sui Mercati non Regolamentati della Comunità degli Stati Indipendenti (unitamente a qualsiasi altro titolo non scambiato su un Mercato Regolamentato) al 10% del proprio patrimonio netto. L'esposizione azionaria può essere realizzata mediante investimento in azioni, ricevute di deposito, warrant e altri diritti di partecipazione, e solo in misura limitata mediante investimento in titoli convertibili, titoli indicizzati, certificati di

partecipazione e certificati indicizzati ai mercati azionari. Obbligazioni, altri titoli di debito, denaro ed equivalenti possono essere detenuti in via residuale. Il Comparto può inoltre investire in OICVM e altri OIC e strumenti finanziari derivati.

Aree geografiche/mercati di riferimento: Paesi dei mercati emergenti.

Categorie di emittenti: Società con sede legale, in paesi dei mercati emergenti orientati al valore o con la parte preponderante delle proprie attività economiche nei paesi dei mercati emergenti, anche se sono quotate altrove.

Specifici fattori di rischio: I principali fattori di rischio sono: fluttuazioni di mercati azionari, rischio politico ed economico legato ai mercati emergenti, elevata volatilità, bassa liquidità, rischio valuta.

Tecnica di gestione: Il Comparto utilizza un processo d'investimento basato sull'analisi dei fondamentali e sullo screening quantitativo adoperando la scelta del paese, del settore per generare rendimenti. Le variabili studiate con l'analisi fondamentale saranno quindi tutti gli eventi micro e macroeconomici che hanno un qualche impatto sulla società presa in esame, il che comporta riuscire ad avere una visione d'insieme dei mercati, del settore in cui la società opera, del suo piano industriale, del suo management, ma soprattutto è necessaria un'approfondita conoscenza del suo bilancio d'esercizio, che è lo strumento primario di valutazione utilizzato.

Parametro di riferimento: MSCI EM NR

Classi di quote: a

Utilità attesa (dato espresso in %): 0,60

Oneri e spese

Commissione di gestione su base annua (dato espresso in %): 1,50

Si segnala che il fondo potrebbe prevedere delle commissioni di overperformance. Per la definizione dell'entità delle stesse e del metodo di calcolo applicato, si rinvia alla documentazione contrattuale della Società.

Altri oneri: Commissioni sulle operazioni

A ogni Comparto verranno addebitati tutti i costi e tutte le spese sostenuti per l'acquisto e la vendita di titoli e strumenti finanziari, ivi compresi, a titolo esemplificativo ma non esaustivo, commissioni di intermediazione, interessi, imposte, oneri statali, altri addebiti e tributi e tutti gli eventuali altri oneri correlati alle operazioni, esclusi costi e spese di custodia (collettivamente "Commissioni sulle operazioni") di pertinenza di ciascun Comparto. Tali costi e spese verranno suddivisi tra le Classi di Azioni che compongono il Comparto di pertinenza.

Oneri straordinari

A ogni Comparto verranno addebitati tutti gli oneri straordinari, ivi compresi, a titolo esemplificativo ma non esaustivo, le spese legali, gli interessi e l'intero ammontare di imposte, tributi, tasse o altri addebiti simili imposti al Comparto o al relativo patrimonio, esclusa la Taxe d'abonnement.

Oneri amministrativi e di esercizio

La Sicav si farà carico di tutti i costi ordinari di esercizio ("Oneri amministrativi e di esercizio"), ivi compresi, a titolo esemplificativo ma non esaustivo, i costi di costituzione, registrazione e organizzazione della Sicav; le commissioni dovute al Depositario e le commissioni ordinarie di deposito a fronte dei costi per le operazioni e la custodia e le commissioni dovute ai fiduciari; commissioni a fronte dei costi per la tenuta dei conti e servizi amministrativi; commissioni dovute al Conservatore del Registro e Rappresentante per i trasferimenti a fronte dei servizi relativi alla conservatoria del registro e ai trasferimenti; commissioni e spese vive, in misura ragionevole, sostenute dal Gestore; commissioni e spese vive, in misura ragionevole, sostenute dagli agenti per i pagamenti e dai rappresentanti; l'imposta lussemburghese Taxe d'abonnement;

Old Mutual Wealth Italy S.p.A.

Cap. Soc. Euro 23.300.000 - Codice Fiscale, Partita IVA e iscrizione al Registro delle Imprese di Milano n. 11591250151 - R.E.A.: n. 1480877 - Autorizzata all'esercizio delle assicurazioni con Provvedimento ISVAP del 29/10/97 (G.U. n. 265 del 13/11/97) - Iscritta all'Albo delle Imprese di assicurazione e riassicurazione: n. 1.00130 - Società soggetta alla direzione e al coordinamento della società inglese Old Mutual Wealth Management Ltd. ed appartenente al Gruppo Old Mutual

gli emolumenti agli Amministratori (non verranno corrisposte commissioni agli Amministratori che siano anche amministratori o dipendenti di JPMorgan Chase & Co.); e altre spese vive, in misura ragionevole, sostenute dagli Amministratori; spese legali e di revisione; costi di registrazione e quotazione, ivi compresi i costi di traduzione; costo della pubblicazione dei prezzi delle Azioni e distribuzione a mezzo posta, telefono, fax o tramite altro sistema di comunicazione elettronico; costi relativi alla preparazione, alla stampa e alla distribuzione del Prospetto informativo, del Prospetto/i Semplificato e di altra documentazione inerente le offerte, relazioni finanziarie e altri documenti da distribuire agli Azionisti. Non sono comprese tra gli Oneri amministrativi e di esercizio le Commissioni sulle operazioni e gli Oneri straordinari sopra illustrati. I costi sostenuti in relazione alla costituzione di nuovi Comparti possono essere ammortizzati in un periodo non superiore a cinque anni, in accordo con quanto previsto dalla normativa lussemburghese. La Sicav cerca di proteggere gli Azionisti dalle fluttuazioni dei propri Oneri amministrativi e di esercizio. A tale scopo, la Sicav ha pattuito con il Gestore che tutti gli Oneri amministrativi e di esercizio eccedenti l'aliquota annua specificata nella tabella 1 saranno a carico del Gestore. Gli Oneri amministrativi e di esercizio verranno ripartiti tra i Comparti cui sono attribuibili, ovvero tra tutte i Comparti e le Classi di Azioni proporzionalmente al Valore Patrimoniale Netto di ciascuna (oppure in misura equa e ragionevole quale verrà indicata dagli Amministratori). Gli Oneri amministrativi e di esercizio attribuibili alla Classe di Azione A variano da un massimo dello 0,60% ad un minimo dello 0,20%. (Rimandiamo al Prospetto Informativo della Società di Gestione per maggiori informazioni sui singoli fondi). Il Gestore si farà carico della parte di tali costi eccedente l'aliquota annua specificata. Per contro, il Gestore sarà autorizzato a trattenere l'eventuale differenza in difetto tra gli Oneri amministrativi e di esercizio e le spese amministrative a carico delle Azioni secondo l'aliquota fissata e le spese effettivamente sostenute dalla Sicav.

Destinazione dei proventi: Accumulazione

Frequenza di calcolo e di pubblicazione del valore unitario delle quote : Il Valore Patrimoniale Netto per Azione di ciascuna classe verrà calcolato ogni Giorno di Valutazione nella valuta della relativa classe. Il valore delle Azioni, è pubblicato quotidianamente con indicazione della relativa data di riferimento sul sito internet www.jpmorganassetmanagement.it.

Denominazione Società: Jpmorgan funds

Denominazione: JPM Global Healthcare A (acc) - EUR

Gestore: JPMorgan Asset Management (Europe) S.r.l.

Data di inizio operatività: 01/02/2013

Macro Categoria: Azionario

Categoria: Azionari specializzati

Codice Old Mutual: FF2081

Codice ISIN: LU0880062913

Finalità: Il Comparto mira a conseguire un rendimento nel lungo periodo.

Tipologia di gestione: A benchmark

Stile di gestione: Attivo

Grado di scostamento in termini di rischiosità rispetto al benchmark: Contenuto

Obiettivo della gestione: L'OICR è caratterizzato da una gestione attiva. Il gestore non si propone di replicare la composizione del benchmark, ma ricerca un apprezzamento degli attivi del comparto attraverso l'investimento in strumenti finanziari selezionati in base alle finalità e alle caratteristiche specifiche del comparto stesso. L'investimento nell'OICR può essere valutato attraverso il confronto con un benchmark, ossia un parametro di riferimento costituito da indici elaborati da soggetti terzi che individua il profilo di rischio dell'investimento e le caratteristiche del mercato in cui tipicamente il comparto investe.

Valuta di denominazione: Eur

Grado di rischio: Alto

Valore quota assegnato: T+0

Politica di investimento e rischi specifici

Principali tipologie di strumenti finanziari: Almeno il 67% degli attivi del Comparto (ad esclusione della liquidità e di strumenti equivalenti) sarà investito in titoli azionari di Società Healthcare. In via accessoria possono essere detenuti titoli di debito, liquidità e strumenti equivalenti. Il Comparto può utilizzare strumenti finanziari derivati a fini di copertura e di efficiente gestione del portafoglio.

Aree geografiche/mercati di riferimento: Globale, compreso i Mercati Emergenti.

Categorie di emittenti: Società operanti nel settore farmaceutico, biotecnologico, dei servizi sanitari, delle tecnologie medicali e delle scienze biologiche ("Società Healthcare") a livello mondiale.

Specifici fattori di rischio: Il Comparto investirà il proprio patrimonio principalmente (ad esclusione della liquidità e di strumenti equivalenti) in titoli azionari di Società Healthcare. Gli emittenti di tali titoli possono avere sede in qualsiasi paese, ivi compresi i Mercati Emergenti che possono essere caratterizzati da servizi di custodia e di regolamento delle operazioni meno sviluppati, da una maggiore volatilità e da una minore liquidità rispetto ai mercati non emergenti. Il Comparto concentrerà i propri investimenti in un unico settore e, di conseguenza, potrà risultare più volatile rispetto a fondi maggiormente diversificati. Le variazioni dei tassi di cambio possono avere un impatto negativo sul rendimento del vostro investimento. La copertura valutaria che può essere utilizzata per minimizzare l'effetto di fluttuazioni valutarie potrebbe non essere sempre efficace.

Tecnica di gestione: Strategia di investimento che si affida alla selezione di titoli individuali, cercando di comporre un portafoglio equilibrato in termini di settori di mercato. Approccio che si focalizza sulla performance e gestione di società particolari anziché su un settore o tendenza del mercato.

Parametro di riferimento: MSCI World/Health Care NR

Classi di quote: a

Utilità attesa (dato espresso in %): 0,60

Oneri e spese

Commissione di gestione su base annua (dato espresso in %): 1,50

Si segnala che il fondo potrebbe prevedere delle commissioni di overperformance. Per la definizione dell'entità delle stesse e del metodo di calcolo applicato, si rinvia alla documentazione contrattuale della Società.

Altri oneri: Commissioni sulle operazioni

A ogni Comparto verranno addebitati tutti i costi e tutte le spese sostenuti per l'acquisto e la vendita di titoli e strumenti finanziari, ivi compresi, a titolo esemplificativo ma non esaustivo, commissioni di intermediazione, interessi, imposte, oneri statali, altri addebiti e tributi e tutti gli eventuali altri oneri correlati alle operazioni, esclusi costi e spese di custodia (collettivamente "Commissioni sulle operazioni") di pertinenza di ciascun Comparto. Tali costi e spese verranno suddivisi tra le Classi di Azioni che compongono il Comparto di pertinenza.

Oneri straordinari

A ogni Comparto verranno addebitati tutti gli oneri straordinari, ivi compresi, a titolo esemplificativo ma non esaustivo, le spese legali, gli interessi e l'intero ammontare di imposte, tributi, tasse o altri addebiti simili imposti al Comparto o al relativo patrimonio, esclusa la Taxe d'abonnement.

Oneri amministrativi e di esercizio

La Sicav si farà carico di tutti i costi ordinari di esercizio ("Oneri amministrativi e di esercizio"), ivi compresi, a titolo esemplificativo ma non esaustivo, i costi di costituzione, registrazione e organizzazione della Sicav; le commissioni dovute al Depositario e le commissioni ordinarie di deposito a fronte dei costi per le operazioni e la custodia e le commissioni dovute ai fiduciari; commissioni a fronte dei costi per la tenuta dei conti e servizi amministrativi; commissioni dovute al Conservatore del Registro e Rappresentante per i trasferimenti a fronte dei servizi relativi alla conservatoria del registro e ai trasferimenti; commissioni e spese vive, in misura ragionevole, sostenute dal Gestore; commissioni e spese vive, in misura ragionevole, sostenute dagli agenti per i pagamenti e dai rappresentanti; l'imposta lussemburghese Taxe d'abonnement;

Old Mutual Wealth Italy S.p.A.

Cap. Soc. Euro 23.300.000 - Codice Fiscale, Partita IVA e iscrizione al Registro delle Imprese di Milano n. 11591250151 - R.E.A.: n. 1480877 - Autorizzata all'esercizio delle assicurazioni con Provvedimento ISVAP del 29/10/97 (G.U. n. 265 del 13/11/97) - Iscritta all'Albo delle Imprese di assicurazione e riassicurazione: n. 1.00130 - Società soggetta alla direzione e al coordinamento della società inglese Old Mutual Wealth Management Ltd. ed appartenente al Gruppo Old Mutual

gli emolumenti agli Amministratori (non verranno corrisposte commissioni agli Amministratori che siano anche amministratori o dipendenti di JPMorgan Chase & Co.); e altre spese vive, in misura ragionevole, sostenute dagli Amministratori; spese legali e di revisione; costi di registrazione e quotazione, ivi compresi i costi di traduzione; costo della pubblicazione dei prezzi delle Azioni e distribuzione a mezzo posta, telefono, fax o tramite altro sistema di comunicazione elettronico; costi relativi alla preparazione, alla stampa e alla distribuzione del Prospetto informativo, del Prospetto/i Semplificato e di altra documentazione inerente le offerte, relazioni finanziarie e altri documenti da distribuire agli Azionisti. Non sono comprese tra gli Oneri amministrativi e di esercizio le Commissioni sulle operazioni e gli Oneri straordinari sopra illustrati. I costi sostenuti in relazione alla costituzione di nuovi Comparti possono essere ammortizzati in un periodo non superiore a cinque anni, in accordo con quanto previsto dalla normativa lussemburghese. La Sicav cerca di proteggere gli Azionisti dalle fluttuazioni dei propri Oneri amministrativi e di esercizio. A tale scopo, la Sicav ha pattuito con il Gestore che tutti gli Oneri amministrativi e di esercizio eccedenti l'aliquota annua specificata nella tabella 1 saranno a carico del Gestore. Gli Oneri amministrativi e di esercizio verranno ripartiti tra i Comparti cui sono attribuibili, ovvero tra tutte i Comparti e le Classi di Azioni proporzionalmente al Valore Patrimoniale Netto di ciascuna (oppure in misura equa e ragionevole quale verrà indicata dagli Amministratori). Gli Oneri amministrativi e di esercizio attribuibili alla Classe di Azione A variano da un massimo dello 0,60% ad un minimo dello 0,20%. (Rimandiamo al Prospetto Informativo della Società di Gestione per maggiori informazioni sui singoli fondi). Il Gestore si farà carico della parte di tali costi eccedente l'aliquota annua specificata. Per contro, il Gestore sarà autorizzato a trattenere l'eventuale differenza in difetto tra gli Oneri amministrativi e di esercizio e le spese amministrative a carico delle Azioni secondo l'aliquota fissata e le spese effettivamente sostenute dalla Sicav.

Destinazione dei proventi: Accumulazione

Frequenza di calcolo e di pubblicazione del valore unitario delle quote : Il Valore Patrimoniale Netto per Azione di ciascuna classe verrà calcolato ogni Giorno di Valutazione nella valuta della relativa classe. Il valore delle Azioni, è pubblicato quotidianamente con indicazione della relativa data di riferimento sul sito internet www.jpmorganassetmanagement.it.

Denominazione Società: Jpmorgan funds

Denominazione: JPM Emerging Markets Eq A (acc) EUR

Gestore: JPMorgan Asset Management (Europe) S.r.l.

Data di inizio operatività: 20/09/2005

Macro Categoria: Azionario

Categoria: Azionari specializzati

Codice Old Mutual: FF2082

Codice ISIN: LU0217576759

Finalità: crescita del capitale a lungo termine

Tipologia di gestione: A benchmark

Stile di gestione: Attivo

Grado di scostamento in termini di rischiosità rispetto al benchmark: Contenuto

Obiettivo della gestione: L'OICR è caratterizzato da una gestione attiva. Il gestore non si propone di replicare la composizione del benchmark, ma ricerca un apprezzamento degli attivi del comparto attraverso l'investimento in strumenti finanziari selezionati in base alle finalità e alle caratteristiche specifiche del comparto stesso. L'investimento nell'OICR può essere valutato attraverso il confronto con un benchmark, ossia un parametro di riferimento costituito da indici elaborati da soggetti terzi che individua il profilo di rischio dell'investimento e le caratteristiche del mercato in cui tipicamente il comparto investe.

Valuta di denominazione: Eur

Grado di rischio: Alto

Valore quota assegnato: T+0

Old Mutual Wealth Italy S.p.A.

Cap. Soc. Euro 23.300.000 - Codice Fiscale, Partita IVA e iscrizione al Registro delle Imprese di Milano n. 11591250151 - R.E.A.: n. 1480877 - Autorizzata all'esercizio delle assicurazioni con Provvedimento ISVAP del 29/10/97 (G.U. n. 265 del 13/11/97) - Iscritta all'Albo delle Imprese di assicurazione e riassicurazione: n. 1.00130 - Società soggetta alla direzione e al coordinamento della società inglese Old Mutual Wealth Management Ltd. ed appartenente al Gruppo Old Mutual

Politica di investimento e rischi specifici

Principali tipologie di strumenti finanziari: Almeno il 67% degli attivi complessivi del Comparto (escluso il denaro ed equivalenti in denaro) viene investito in azioni e titoli legati ad azioni.

L'esposizione in Azioni può essere realizzata mediante investimento in azioni, ricevute di deposito, warrant e altri diritti di partecipazione. Fermo restando quanto sopra, l'esposizione in Azioni può essere ottenuta, in misura limitata, anche mediante investimento in titoli convertibili, titoli indicizzati e partecipazioni ed equity-linked notes.

Titoli di debito a tasso fisso e variabile, denaro ed equivalenti possono essere detenuti in via residuale.

Il Comparto può inoltre investire in OICVM e altri OIC.

Aree geografiche/mercati di riferimento: Investe in un Paese dei mercati emergenti.

Categorie di emittenti: Dato non definito a priori dal gestore in quanto non vincolante ai fini della realizzazione della politica di investimento.

Specifici fattori di rischio: Questo Comparto azionario investe principalmente in un portafoglio di titoli azionari dei Mercati Emergenti globali. Gli investitori, inoltre, dovrebbero essere consapevoli che il Comparto effettua investimenti nei Mercati Emergenti, che possono essere soggetti a possibili ed ulteriori rischi politici ed economici, e tener presente che le azioni possono essere influenzate negativamente da bassa liquidità, insufficiente trasparenza e maggior rischio finanziario. Il Comparto è denominato in USD, ma sarà notevolmente esposto anche verso valute diverse dall'USD.

Tecnica di gestione: Blend

Parametro di riferimento: MSCI EM NR

Classi di quote: a

Utilità attesa (dato espresso in %): 0,60

Oneri e spese

Commissione di gestione su base annua (dato espresso in %): 1,50

Si segnala che il fondo potrebbe prevedere delle commissioni di overperformance. Per la definizione dell'entità delle stesse e del metodo di calcolo applicato, si rinvia alla documentazione contrattuale della Società.

Altri oneri: Commissioni sulle operazioni

A ogni Comparto verranno addebitati tutti i costi e tutte le spese sostenuti per l'acquisto e la vendita di titoli e strumenti finanziari, ivi compresi, a titolo esemplificativo ma non esaustivo, commissioni di intermediazione, interessi, imposte, oneri statali, altri addebiti e tributi e tutti gli eventuali altri oneri correlati alle operazioni, esclusi costi e spese di custodia (collettivamente "Commissioni sulle operazioni") di pertinenza di ciascun Comparto. Tali costi e spese verranno suddivisi tra le Classi di Azioni che compongono il Comparto di pertinenza.

Oneri straordinari

A ogni Comparto verranno addebitati tutti gli oneri straordinari, ivi compresi, a titolo esemplificativo ma non esaustivo, le spese legali, gli interessi e l'intero ammontare di imposte, tributi, tasse o altri addebiti simili imposti al Comparto o al relativo patrimonio, esclusa la Taxe d'abonnement.

Oneri amministrativi e di esercizio

La Sicav si farà carico di tutti i costi ordinari di esercizio ("Oneri amministrativi e di esercizio"), ivi compresi, a titolo esemplificativo ma non esaustivo, i costi di costituzione, registrazione e organizzazione della Sicav; le commissioni dovute al Depositario e le commissioni ordinarie di deposito a fronte dei costi per le operazioni e la custodia e le commissioni dovute ai fiduciari; commissioni a fronte dei costi per la tenuta dei conti e servizi amministrativi; commissioni dovute al Conservatore del Registro e Rappresentante per i trasferimenti a fronte dei servizi relativi alla conservatoria del registro e ai trasferimenti; commissioni e spese vive, in misura ragionevole, sostenute dal Gestore; commissioni e spese vive, in misura ragionevole, sostenute dagli agenti per i pagamenti e dai rappresentanti; l'imposta lussemburghese Taxe d'abonnement; gli emolumenti agli Amministratori (non verranno corrisposte commissioni agli Amministratori che siano anche amministratori o dipendenti di JPMorgan Chase & Co.); e altre spese vive, in misura ragionevole, sostenute dagli Amministratori; spese legali e di revisione; costi di registrazione e quotazione, ivi compresi i costi di traduzione; costo della pubblicazione dei prezzi delle Azioni e distribuzione a mezzo posta, telefono, fax o tramite altro sistema di comunicazione elettronico; costi relativi alla preparazione, alla stampa e alla distribuzione del Prospetto informativo, del Prospetto/i Semplificato e di altra documentazione inerente le offerte, relazioni finanziarie e altri documenti da distribuire agli Azionisti.

Old Mutual Wealth Italy S.p.A.

Cap. Soc. Euro 23.300.000 - Codice Fiscale, Partita IVA e iscrizione al Registro delle Imprese di Milano n. 11591250151 - R.E.A.: n. 1480877 - Autorizzata all'esercizio delle assicurazioni con Provvedimento ISVAP del 29/10/97 (G.U. n. 265 del 13/11/97) - Iscritta all'Albo delle Imprese di assicurazione e riassicurazione: n. 1.00130 - Società soggetta alla direzione e al coordinamento della società inglese Old Mutual Wealth Management Ltd. ed appartenente al Gruppo Old Mutual

Non sono comprese tra gli Oneri amministrativi e di esercizio le Commissioni sulle operazioni e gli Oneri straordinari sopra illustrati. I costi sostenuti in relazione alla costituzione di nuovi Comparti possono essere ammortizzati in un periodo non superiore a cinque anni, in accordo con quanto previsto dalla normativa lussemburghese. La Sicav cerca di proteggere gli Azionisti dalle fluttuazioni dei propri Oneri amministrativi e di esercizio. A tale scopo, la Sicav ha pattuito con il Gestore che tutti gli Oneri amministrativi e di esercizio eccedenti l'aliquota annua specificata nella tabella 1 saranno a carico del Gestore. Gli Oneri amministrativi e di esercizio verranno ripartiti tra i Comparti cui sono attribuibili, ovvero tra tutte i Comparti e le Classi di Azioni proporzionalmente al Valore Patrimoniale Netto di ciascuna (oppure in misura equa e ragionevole quale verrà indicata dagli Amministratori). Gli Oneri amministrativi e di esercizio attribuibili alla Classe di Azione A variano da un massimo dello 0,60% ad un minimo dello 0,20%. (Rimandiamo al Prospetto Informativo della Società di Gestione per maggiori informazioni sui singoli fondi). Il Gestore si farà carico della parte di tali costi eccedente l'aliquota annua specificata. Per contro, il Gestore sarà autorizzato a trattenere l'eventuale differenza in difetto tra gli Oneri amministrativi e di esercizio e le spese amministrative a carico delle Azioni secondo l'aliquota fissata e le spese effettivamente sostenute dalla Sicav.

Destinazione dei proventi: Accumulazione

Frequenza di calcolo e di pubblicazione del valore unitario delle quote : Il Valore Patrimoniale Netto per Azione di ciascuna classe verrà calcolato ogni Giorno di Valutazione nella valuta della relativa classe. Il valore delle Azioni, è pubblicato quotidianamente con indicazione della relativa data di riferimento sul sito internet www.jpmorganassetmanagement.it.

Denominazione Società: Jpmorgan funds

Denominazione: JPM US Select Eq Plus A acc perf EUR

Gestore: JPMorgan Asset Management (Europe) S.r.l.

Data di inizio operatività: 12/02/2014

Macro Categoria: Azionario

Categoria: Azionari Nord America

Codice Old Mutual: FF2083

Codice ISIN: LU0281483569

Finalità: Comparto mira ad offrire la crescita del capitale nel lungo periodo

Tipologia di gestione: A benchmark

Stile di gestione: Attivo

Grado di scostamento in termini di rischiosità rispetto al benchmark: Contenuto

Obiettivo della gestione: L'OICR è caratterizzato da una gestione attiva. Il gestore non si propone di replicare la composizione del benchmark, ma ricerca un apprezzamento degli attivi del comparto attraverso l'investimento in strumenti finanziari selezionati in base alle finalità e alle caratteristiche specifiche del comparto stesso. L'investimento nell'OICR può essere valutato attraverso il confronto con un benchmark, ossia un parametro di riferimento costituito da indici elaborati da soggetti terzi che individua il profilo di rischio dell'investimento e le caratteristiche del mercato in cui tipicamente il comparto investe.

Valuta di denominazione: Eur

Grado di rischio: Alto

Valore quota assegnato: T+0

Politica di investimento e rischi specifici

Principali tipologie di strumenti finanziari: Almeno il 67% degli attivi complessivi del Comparto (escluso il denaro e strumenti equivalenti) viene investito, direttamente o ricorrendo a strumenti finanziari derivati, in titoli azionari o titoli indicizzati di società che sono state costituite ed hanno sede legale negli Stati Uniti o che svolgono la parte predominante della loro attività economica negli Stati Uniti, anche se sono quotate altrove.

Il Comparto può anche investire in società canadesi.

Il Comparto può inoltre investire in quote di OICVM e altri OIC, compresi i fondi del mercato monetario.

Aree geografiche/mercati di riferimento: Il comparto investe negli Stati Uniti ed in Canada.

Categorie di emittenti: Principalmente società a capitalizzazione medio/elevata.

Specifici fattori di rischio: Rischio di credito, Rischio di tasso di interesse, Rischio emittente/controparte, Rischio liquidità, Rischio di fattori politici ed economici

Tecnica di gestione: Analisi economico/finanziarie per la selezione principalmente di aziende che presentano un profilo di investimento interessante in relazione a parametri di valutazione ritenuti significativi.

Parametro di riferimento: S&P 500 TR

Classi di quote: a

Utilità attesa (dato espresso in %): 0,60

Oneri e spese

Commissione di gestione su base annua (dato espresso in %): 1,50

Si segnala che il fondo potrebbe prevedere delle commissioni di overperformance. Per la definizione dell'entità delle stesse e del metodo di calcolo applicato, si rinvia alla documentazione contrattuale della Società.

Altri oneri: Commissioni sulle operazioni

A ogni Comparto verranno addebitati tutti i costi e tutte le spese sostenuti per l'acquisto e la vendita di titoli e strumenti finanziari, ivi compresi, a titolo esemplificativo ma non esaustivo, commissioni di intermediazione, interessi, imposte, oneri statali, altri addebiti e tributi e tutti gli eventuali altri oneri correlati alle operazioni, esclusi costi e spese di custodia (collettivamente "Commissioni sulle operazioni") di pertinenza di ciascun Comparto. Tali costi e spese verranno suddivisi tra le Classi di Azioni che compongono il Comparto di pertinenza.

Oneri straordinari

A ogni Comparto verranno addebitati tutti gli oneri straordinari, ivi compresi, a titolo esemplificativo ma non esaustivo, le spese legali, gli interessi e l'intero ammontare di imposte, tributi, tasse o altri addebiti simili imposti al Comparto o al relativo patrimonio, esclusa la Taxe d'abonnement.

Oneri amministrativi e di esercizio

La Sicav si farà carico di tutti i costi ordinari di esercizio ("Oneri amministrativi e di esercizio"), ivi compresi, a titolo esemplificativo ma non esaustivo, i costi di costituzione, registrazione e organizzazione della Sicav; le commissioni dovute al Depositario e le commissioni ordinarie di deposito a fronte dei costi per le operazioni e la custodia e le commissioni dovute ai fiduciari; commissioni a fronte dei costi per la tenuta dei conti e servizi amministrativi; commissioni dovute al Conservatore del Registro e Rappresentante per i trasferimenti a fronte dei servizi relativi alla conservatoria del registro e ai trasferimenti; commissioni e spese vive, in misura ragionevole, sostenute dal Gestore; commissioni e spese vive, in misura ragionevole, sostenute dagli agenti per i pagamenti e dai rappresentanti; l'imposta lussemburghese Taxe d'abonnement; gli emolumenti agli Amministratori (non verranno corrisposte commissioni agli Amministratori che siano anche amministratori o dipendenti di JPMorgan Chase & Co.); e altre spese vive, in misura ragionevole, sostenute dagli Amministratori; spese legali e di revisione; costi di registrazione e quotazione, ivi compresi i costi di traduzione; costo della pubblicazione dei prezzi delle Azioni e distribuzione a mezzo posta, telefono, fax o tramite altro sistema di comunicazione elettronico; costi relativi alla preparazione, alla stampa e alla distribuzione del Prospetto informativo, del Prospetto/i Semplificato e di altra documentazione inerente le offerte, relazioni finanziarie e altri documenti da distribuire agli Azionisti. Non sono comprese tra gli Oneri amministrativi e di esercizio le Commissioni sulle operazioni e gli Oneri straordinari sopra illustrati. I costi sostenuti in relazione alla costituzione di nuovi Comparti possono essere ammortizzati in un periodo non superiore a cinque anni, in accordo con quanto previsto dalla normativa lussemburghese. La Sicav cerca di proteggere gli Azionisti dalle fluttuazioni dei propri Oneri amministrativi e di esercizio. A tale scopo, la Sicav ha pattuito con il Gestore che tutti gli Oneri amministrativi e di esercizio eccedenti l'aliquota annua specificata nella tabella 1 saranno a carico del Gestore. Gli Oneri amministrativi e di esercizio verranno ripartiti tra i Comparti cui sono attribuibili, ovvero tra tutte i Comparti e le Classi di Azioni proporzionalmente al Valore Patrimoniale Netto di ciascuna (oppure in misura equa e ragionevole quale verrà indicata dagli Amministratori). Gli Oneri amministrativi e di esercizio attribuibili alla Classe di Azione A variano da un massimo dello 0,60% ad un minimo dello 0,20%. (Rimandiamo al Prospetto Informativo della Società di Gestione per maggiori informazioni sui singoli fondi). Il Gestore si farà carico della parte di tali costi eccedente l'aliquota

Old Mutual Wealth Italy S.p.A.

Cap. Soc. Euro 23.300.000 - Codice Fiscale, Partita IVA e iscrizione al Registro delle Imprese di Milano n. 11591250151 - R.E.A.: n. 1480877 - Autorizzata all'esercizio delle assicurazioni con Provvedimento ISVAP del 29/10/97 (G.U. n. 265 del 13/11/97) - Iscritta all'Albo delle Imprese di assicurazione e riassicurazione: n. 1.00130 - Società soggetta alla direzione e al coordinamento della società inglese Old Mutual Wealth Management Ltd. ed appartenente al Gruppo Old Mutual

annua specificata. Per contro, il Gestore sarà autorizzato a trattenere l'eventuale differenza in difetto tra gli Oneri amministrativi e di esercizio e le spese amministrative a carico delle Azioni secondo l'aliquota fissata e le spese effettivamente sostenute dalla Sicav.

Destinazione dei proventi: Accumulazione

Frequenza di calcolo e di pubblicazione del valore unitario delle quote : Il Valore Patrimoniale Netto per Azione di ciascuna classe verrà calcolato ogni Giorno di Valutazione nella valuta della relativa classe. Il valore delle Azioni, è pubblicato quotidianamente con indicazione della relativa data di riferimento sul sito internet www.jpmorganassetmanagement.it.

Denominazione Società: Jpmorgan funds

Denominazione: JPM Emerging Middle East Eq A (acc) EUR

Gestore: JPMorgan Asset Management (Europe) S.r.l.

Data di inizio operatività: 10/12/2008

Macro Categoria: Azionario

Categoria: Azionari specializzati

Codice Old Mutual: FF2084

Codice ISIN: LU0401356422

Finalità: Il Comparto mira ad offrire la crescita del capitale nel lungo periodo investendo principalmente in società dei Mercati Emergenti del Medio Oriente.

Tipologia di gestione: A benchmark

Stile di gestione: Attivo

Grado di scostamento in termini di rischiosità rispetto al benchmark: Significativo

Obiettivo della gestione: L'OICR è caratterizzato da una gestione attiva. Il gestore non si propone di replicare la composizione del benchmark, ma ricerca un apprezzamento degli attivi del comparto attraverso l'investimento in strumenti finanziari selezionati in base alle finalità e alle caratteristiche specifiche del comparto stesso. L'investimento nell'OICR può essere valutato attraverso il confronto con un benchmark, ossia un parametro di riferimento costituito da indici elaborati da soggetti terzi che individua il profilo di rischio dell'investimento e le caratteristiche del mercato in cui tipicamente il comparto investe.

Valuta di denominazione: Eur

Grado di rischio: Alto

Valore quota assegnato: T+0

Politica di investimento e rischi specifici

Principali tipologie di strumenti finanziari: Almeno il 67% degli attivi del Comparto (ad esclusione della liquidità e di strumenti equivalenti) sarà investito in titoli azionari emessi da società aventi sede o che svolgono la parte preponderante della propria attività economica in un paese emergente del Medio Oriente. Il Comparto può investire anche in Marocco e Tunisia.

Il Comparto può investire fino al 20% del suo patrimonio in participation notes.

Il Comparto può investire in attività denominate in qualsiasi valuta e l'esposizione valutaria può essere coperta.

Aree geografiche/mercati di riferimento: Investe in società con sede legale, in un Paese del Medio Oriente. Il Comparto può inoltre investire in Marocco e Tunisia.

Categorie di emittenti: Dato non definito a priori dal gestore in quanto non vincolante ai fini della realizzazione della politica di investimento.

Specifici fattori di rischio: Rischio di credito, Rischio emittente/controparte, Rischio liquidità, Rischio di fattori politici ed economici

Tecnica di gestione: Blend

Parametro di riferimento: MSCI Middle East Index (Total Return Net)

Classi di quote: a

Utilità attesa (dato espresso in %): 0,60

Oneri e spese

Commissione di gestione su base annua (dato espresso in %): 1,50

Si segnala che il fondo potrebbe prevedere delle commissioni di overperformance. Per la definizione dell'entità delle stesse e del metodo di calcolo applicato, si rinvia alla documentazione contrattuale della Società.

Altri oneri: Commissioni sulle operazioni

A ogni Comparto verranno addebitati tutti i costi e tutte le spese sostenuti per l'acquisto e la vendita di titoli e strumenti finanziari, ivi compresi, a titolo esemplificativo ma non esaustivo, commissioni di intermediazione, interessi, imposte, oneri statali, altri addebiti e tributi e tutti gli eventuali altri oneri correlati alle operazioni, esclusi costi e spese di custodia (collettivamente "Commissioni sulle operazioni") di pertinenza di ciascun Comparto. Tali costi e spese verranno suddivisi tra le Classi di Azioni che compongono il Comparto di pertinenza.

Oneri straordinari

A ogni Comparto verranno addebitati tutti gli oneri straordinari, ivi compresi, a titolo esemplificativo ma non esaustivo, le spese legali, gli interessi e l'intero ammontare di imposte, tributi, tasse o altri addebiti simili imposti al Comparto o al relativo patrimonio, esclusa la Taxe d'abonnement.

Oneri amministrativi e di esercizio

La Sicav si farà carico di tutti i costi ordinari di esercizio ("Oneri amministrativi e di esercizio"), ivi compresi, a titolo esemplificativo ma non esaustivo, i costi di costituzione, registrazione e organizzazione della Sicav; le commissioni dovute al Depositario e le commissioni ordinarie di deposito a fronte dei costi per le operazioni e la custodia e le commissioni dovute ai fiduciari; commissioni a fronte dei costi per la tenuta dei conti e servizi amministrativi; commissioni dovute al Conservatore del Registro e Rappresentante per i trasferimenti a fronte dei servizi relativi alla conservatoria del registro e ai trasferimenti; commissioni e spese vive, in misura ragionevole, sostenute dal Gestore; commissioni e spese vive, in misura ragionevole, sostenute dagli agenti per i pagamenti e dai rappresentanti; l'imposta lussemburghese Taxe d'abonnement; gli emolumenti agli Amministratori (non verranno corrisposte commissioni agli Amministratori che siano anche amministratori o dipendenti di JPMorgan Chase & Co.); e altre spese vive, in misura ragionevole, sostenute dagli Amministratori; spese legali e di revisione; costi di registrazione e quotazione, ivi compresi i costi di traduzione; costo della pubblicazione dei prezzi delle Azioni e distribuzione a mezzo posta, telefono, fax o tramite altro sistema di comunicazione elettronico; costi relativi alla preparazione, alla stampa e alla distribuzione del Prospetto informativo, del Prospetto/i Semplificato e di altra documentazione inerente le offerte, relazioni finanziarie e altri documenti da distribuire agli Azionisti. Non sono comprese tra gli Oneri amministrativi e di esercizio le Commissioni sulle operazioni e gli Oneri straordinari sopra illustrati. I costi sostenuti in relazione alla costituzione di nuovi Comparti possono essere ammortizzati in un periodo non superiore a cinque anni, in accordo con quanto previsto dalla normativa lussemburghese. La Sicav cerca di proteggere gli Azionisti dalle fluttuazioni dei propri Oneri amministrativi e di esercizio. A tale scopo, la Sicav ha pattuito con il Gestore che tutti gli Oneri amministrativi e di esercizio eccedenti l'aliquota annua specificata nella tabella 1 saranno a carico del Gestore. Gli Oneri amministrativi e di esercizio verranno ripartiti tra i Comparti cui sono attribuibili, ovvero tra tutte i Comparti e le Classi di Azioni proporzionalmente al Valore Patrimoniale Netto di ciascuna (oppure in misura equa e ragionevole quale verrà indicata dagli Amministratori). Gli Oneri amministrativi e di esercizio attribuibili alla Classe di Azione A variano da un massimo dello 0,60% ad un minimo dello 0,20%. (Rimandiamo al Prospetto Informativo della Società di Gestione per maggiori informazioni sui singoli fondi). Il Gestore si farà carico della parte di tali costi eccedente l'aliquota annua specificata. Per contro, il Gestore sarà autorizzato a trattenere l'eventuale differenza in difetto tra gli Oneri amministrativi e di esercizio e le spese amministrative a carico delle Azioni secondo l'aliquota fissata e le spese effettivamente sostenute dalla Sicav.

Destinazione dei proventi: Accumulazione

Frequenza di calcolo e di pubblicazione del valore unitario delle quote : Il Valore Patrimoniale Netto per Azione di ciascuna classe verrà calcolato ogni Giorno di Valutazione nella valuta della relativa classe. Il valore delle Azioni, è

pubblicato quotidianamente con indicazione della relativa data di riferimento sul sito internet www.jpmorganassetmanagement.it.

Denominazione Società: Jpmorgan funds

Denominazione: JPM Africa Equity A (acc) perf EUR

Gestore: JPMorgan Asset Management (Europe) S.r.l.

Data di inizio operatività: 09/12/2008

Macro Categoria: Azionario

Categoria: Azionari specializzati

Codice Old Mutual: FF2085

Codice ISIN: LU0355584979

Finalità: Mira ad offrire la crescita a lungo termine del capitale investendo principalmente in un portafoglio di società africane.

Tipologia di gestione: A benchmark

Stile di gestione: Attivo

Grado di scostamento in termini di rischiosità rispetto al benchmark: Contenuto

Obiettivo della gestione: L'OICR è caratterizzato da una gestione attiva. Il gestore non si propone di replicare la composizione del benchmark, ma ricerca un apprezzamento degli attivi del comparto attraverso l'investimento in strumenti finanziari selezionati in base alle finalità e alle caratteristiche specifiche del comparto stesso. L'investimento nell'OICR può essere valutato attraverso il confronto con un benchmark, ossia un parametro di riferimento costituito da indici elaborati da soggetti terzi che individua il profilo di rischio dell'investimento e le caratteristiche del mercato in cui tipicamente il comparto investe.

Valuta di denominazione: Eur

Grado di rischio: Alto

Valore quota assegnato: T+0

Politica di investimento e rischi specifici

Principali tipologie di strumenti finanziari: Almeno il 67% degli attivi complessivi del Comparto (escluso il denaro e strumenti equivalenti) viene investito in azioni e titoli legati ad azioni di società costituite ai sensi delle disposizioni legislative vigenti, e con sede legale, nei paesi africani, o con la parte preponderante delle proprie attività economiche in Africa, anche se sono quotate altrove.

L'investimento in titoli non negoziati su Mercati Regolamentati sarà limitato al 10% dell' attivo netto del Comparto.

L'esposizione azionaria può essere realizzata mediante investimento in azioni, ricevute di deposito, warrant e altri diritti di partecipazione. Fermo restando quanto sopra, l'esposizione azionaria può essere ottenuta, in misura limitata, anche mediante investimento in titoli convertibili, titoli indicizzati, certificati di partecipazione e certificati indicizzati ai mercati azionari. Titoli di debito a tasso fisso e variabile, denaro ed equivalenti possono essere detenuti in via residuale. Il Comparto può inoltre investire in OICVM e altri OIC.

Il Comparto può investire in attivi denominati in qualsiasi valuta e l'esposizione valutaria può essere coperta. Il Comparto può investire in strumenti finanziari derivati per una gestione efficiente del portafoglio e motivi di copertura.

Le tecniche e gli strumenti legati a titoli trasferibili e strumenti del mercato monetario (incluse, ma non limitate a, operazioni di prestito titoli o contratti a pronti contro termine) possono essere utilizzati ai fini di una gestione efficiente del portafoglio.

Aree geografiche/mercati di riferimento: Una parte notevole degli attivi del Comparto sarà investita nell'Africa "emergente" (compresi, ma non solo, Sudafrica, Marocco ed Egitto). In aggiunta a questi mercati africani di base, il Comparto investirà altresì in paesi di "frontiera" e altri paesi a

Categorie di emittenti: Una parte ragguardevole degli attivi del Comparto sarà investita in società che operano nel campo delle risorse naturali. Le società che operano nel settore delle risorse naturali sono quelle impegnate nello sfruttamento e sviluppo, raffinazione, produzione

Specifici fattori di rischio: Rischio di credito, Rischio emittente/controparte, Rischio liquidità, Rischio di fattori politici ed economici

Tecnica di gestione: Analisi economico/finanziarie per la selezione principalmente di aziende che presentano un profilo di investimento interessante in relazione a parametri di valutazione ritenuti significativi.

Parametro di riferimento: MSCI EFM Africa NR USD

Classi di quote: a

Utilità attesa (dato espresso in %): 0,60

Oneri e spese

Commissione di gestione su base annua (dato espresso in %): 1,50

Si segnala che il fondo potrebbe prevedere delle commissioni di overperformance. Per la definizione dell'entità delle stesse e del metodo di calcolo applicato, si rinvia alla documentazione contrattuale della Società.

Altri oneri: Commissioni sulle operazioni

A ogni Comparto verranno addebitati tutti i costi e tutte le spese sostenute per l'acquisto e la vendita di titoli e strumenti finanziari, ivi compresi, a titolo esemplificativo ma non esaustivo, commissioni di intermediazione, interessi, imposte, oneri statali, altri addebiti e tributi e tutti gli eventuali altri oneri correlati alle operazioni, esclusi costi e spese di custodia (collettivamente "Commissioni sulle operazioni") di pertinenza di ciascun Comparto. Tali costi e spese verranno suddivisi tra le Classi di Azioni che compongono il Comparto di pertinenza.

Oneri straordinari

A ogni Comparto verranno addebitati tutti gli oneri straordinari, ivi compresi, a titolo esemplificativo ma non esaustivo, le spese legali, gli interessi e l'intero ammontare di imposte, tributi, tasse o altri addebiti simili imposti al Comparto o al relativo patrimonio, esclusa la Taxe d'abonnement.

Oneri amministrativi e di esercizio

La Sicav si farà carico di tutti i costi ordinari di esercizio ("Oneri amministrativi e di esercizio"), ivi compresi, a titolo esemplificativo ma non esaustivo, i costi di costituzione, registrazione e organizzazione della Sicav; le commissioni dovute al Depositario e le commissioni ordinarie di deposito a fronte dei costi per le operazioni e la custodia e le commissioni dovute ai fiduciari; commissioni a fronte dei costi per la tenuta dei conti e servizi amministrativi; commissioni dovute al Conservatore del Registro e Rappresentante per i trasferimenti a fronte dei servizi relativi alla conservatoria del registro e ai trasferimenti; commissioni e spese vive, in misura ragionevole, sostenute dal Gestore; commissioni e spese vive, in misura ragionevole, sostenute dagli agenti per i pagamenti e dai rappresentanti; l'imposta lussemburghese Taxe d'abonnement; gli emolumenti agli Amministratori (non verranno corrisposte commissioni agli Amministratori che siano anche amministratori o dipendenti di JPMorgan Chase & Co.); e altre spese vive, in misura ragionevole, sostenute dagli Amministratori; spese legali e di revisione; costi di registrazione e quotazione, ivi compresi i costi di traduzione; costo della pubblicazione dei prezzi delle Azioni e distribuzione a mezzo posta, telefono, fax o tramite altro sistema di comunicazione elettronico; costi relativi alla preparazione, alla stampa e alla distribuzione del Prospetto informativo, del Prospetto/i Semplificato e di altra documentazione inerente le offerte, relazioni finanziarie e altri documenti da distribuire agli Azionisti. Non sono comprese tra gli Oneri amministrativi e di esercizio le Commissioni sulle operazioni e gli Oneri straordinari sopra illustrati. I costi sostenuti in relazione alla costituzione di nuovi Comparti possono essere ammortizzati in un periodo non superiore a cinque anni, in accordo con quanto previsto dalla normativa lussemburghese. La Sicav cerca di proteggere gli Azionisti dalle fluttuazioni dei propri Oneri amministrativi e di esercizio. A tale scopo, la Sicav ha pattuito con il Gestore che tutti gli Oneri amministrativi e di esercizio eccedenti l'aliquota annua specificata nella tabella 1 saranno a carico del Gestore. Gli Oneri amministrativi e di esercizio verranno ripartiti tra i Comparti cui sono attribuibili, ovvero tra tutte i Comparti e le Classi di Azioni proporzionalmente al Valore Patrimoniale Netto di ciascuna (oppure in misura equa e ragionevole quale verrà indicata dagli Amministratori). Gli Oneri amministrativi e di esercizio attribuibili alla Classe di Azione A variano da un massimo dello 0,60% ad un minimo dello 0,20%. (Rimandiamo al Prospetto Informativo della Società di Gestione per maggiori informazioni sui singoli fondi). Il Gestore si farà carico della parte di tali costi eccedente l'aliquota annua specificata. Per contro, il Gestore sarà autorizzato a trattenere l'eventuale differenza in difetto tra gli Oneri

Old Mutual Wealth Italy S.p.A.

Cap. Soc. Euro 23.300.000 - Codice Fiscale, Partita IVA e iscrizione al Registro delle Imprese di Milano n. 11591250151 - R.E.A.: n. 1480877 - Autorizzata all'esercizio delle assicurazioni con Provvedimento ISVAP del 29/10/97 (G.U. n. 265 del 13/11/97) - Iscritta all'Albo delle Imprese di assicurazione e riassicurazione: n. 1.00130 - Società soggetta alla direzione e al coordinamento della società inglese Old Mutual Wealth Management Ltd. ed appartenente al Gruppo Old Mutual

amministrativi e di esercizio e le spese amministrative a carico delle Azioni secondo l'aliquota fissata e le spese effettivamente sostenute dalla Sicav.

Destinazione dei proventi: Accumulazione

Frequenza di calcolo e di pubblicazione del valore unitario delle quote : Il Valore Patrimoniale Netto per Azione di ciascuna classe verrà calcolato ogni Giorno di Valutazione nella valuta della relativa classe. Il valore delle Azioni, è pubblicato quotidianamente con indicazione della relativa data di riferimento sul sito internet www.jpmorganassetmanagement.it.

Denominazione Società: Franklin templeton investment funds

Denominazione: Franklin US Opportunities A Acc €

Gestore: Franklin Templeton International Services

Data di inizio operatività: 01/09/2006

Macro Categoria: Azionario

Categoria: Azionari Nord America

Codice Old Mutual: FT2047

Codice ISIN: LU0260869739

Finalità: aumentare il valore dei suoi investimenti a medio - lungo termine.

Tipologia di gestione: A benchmark

Stile di gestione: Attivo

Grado di scostamento in termini di rischiosità rispetto al benchmark: Contenuto

Obiettivo della gestione: L'OICR è caratterizzato da una gestione attiva. Il gestore non si propone di replicare la composizione del benchmark, ma ricerca un apprezzamento degli attivi del comparto attraverso l'investimento in strumenti finanziari selezionati in base alle finalità e alle caratteristiche specifiche del comparto stesso. L'investimento nell'OICR può essere valutato attraverso il confronto con un benchmark, ossia un parametro di riferimento costituito da indici elaborati da soggetti terzi che individua il profilo di rischio dell'investimento e le caratteristiche del mercato in cui tipicamente il comparto investe.

Valuta di denominazione: Eur

Grado di rischio: Alto

Valore quota assegnato: T+0

Politica di investimento e rischi specifici

Principali tipologie di strumenti finanziari: Il Comparto investe principalmente in titoli azionari di società statunitensi che evidenziano crescita in accelerazione, redditività in aumento oppure crescita o potenziale di crescita superiore alla media rispetto all'economia nel suo complesso

Aree geografiche/mercati di riferimento: Principalmente Stati Uniti.

Categorie di emittenti: Titoli di società a bassa, media e grande capitalizzazione con potenziale di crescita notevole in un ampio spettro di settori

Specifici fattori di rischio: Rischio di liquidità: il rischio che sorge quando condizioni di mercato sfavorevoli influenzano la capacità di vendere attività nel momento necessario.

La minore liquidità può avere un impatto negativo sul prezzo delle attività

Tecnica di gestione: In sede di selezione degli investimenti azionari, il Gestore del Portafoglio adotta un processo di ricerca fondamentale bottom-up mirato a società ritenute dotate di caratteristiche di crescita sostenibili e che soddisfano criteri di crescita, qualità e valutazione.

Parametro di riferimento: Russell 3000 Growth TR USD

Classi di quote: A acc

Utilità attesa (dato espresso in %): 0,60

Oneri e spese

Commissione di gestione su base annua (dato espresso in %): 1,50

Si segnala che il fondo potrebbe prevedere delle commissioni di overperformance. Per la definizione dell'entità delle stesse e del metodo di calcolo applicato, si rinvia alla documentazione contrattuale della Società.

Altri oneri: Per i servizi prestati in qualità di Banca Depositaria della Società, quest'ultima corrisponde a J.P. Morgan Bank Luxembourg S.A. una commissione annuale, variabile in considerazione della natura degli investimenti dei singoli Comparti e compresa tra un minimo pari allo 0,01% ed un massimo pari allo 0,14% del valore del patrimonio netto di ciascun Comparto. Tale commissione sarà calcolata e accreditata giornalmente e sarà pagata posticipatamente con cadenza mensile alla Banca Depositaria dalla Società.

Franklin Templeton International Services S.A. in qualità di Agente del Registro e del Trasferimento, Societario, Domiciliatario e Amministrativo, riceve a titolo di remunerazione una commissione annuale massima pari allo 0,20% del valore del patrimonio netto della Società, più un importo fisso aggiuntivo per conto Azionista al livello della Classe di Azione rilevante nel corso del periodo di un (1) anno. Tale commissione sarà calcolata e accreditata giornalmente e sarà pagata posticipatamente con cadenza mensile a Franklin Templeton International Services S.A. dalla Società. I Gestori di Portafoglio ricevono dalla Società una commissione mensile di gestione degli investimenti pari a una determinata percentuale annua del patrimonio netto giornaliero di ogni Comparto, rettificato durante l'anno.

I Gestori del Portafoglio possono stipulare con broker-dealer, persone giuridiche e non fisiche, accordi di soft commission solo quando vi sia un vantaggio diretto e identificabile per i clienti dei Gestori stessi, compresa la Società, e quando i Gestori siano certi che le transazioni che producono soft commission sono fatte in buona fede, nel rigoroso rispetto delle disposizioni normative applicabili e nel supremo interesse della Società. Gli eventuali accordi di questo tipo potranno essere stipulati dai Gestori del Portafoglio secondo condizioni compatibili con le migliori prassi di mercato. L'uso di soft commission dovrà essere indicato nelle relazioni periodiche. La Società sostiene i propri costi operativi compresi, ma non limitatamente, ai costi per l'acquisto e la vendita dei titoli sottostanti, tasse governative e statali, oneri legali e di revisione, premi assicurativi, spese di interessi, spese per le relazioni e le pubblicazioni, spese postali, telefoniche e di telefax. Tutte le spese vengono valutate e accumulate giornalmente nel calcolo del valore patrimoniale netto di ogni Comparto. In aggiunta, per rimborsare ogni spesa sostenuta in relazione all'intermediazione con gli Azionisti e alla gestione delle Azioni, al Distributore Principale viene dedotta e pagata una commissione di mantenimento pari ad una determinata percentuale annua del valore patrimoniale netto medio applicabile. Tale importo viene computato giornalmente e dedotto e pagato mensilmente al Distributore Principale. La commissione di mantenimento applicata varia da un massimo dello 0,50% ad un minimo dello 0,10%.

Destinazione dei proventi: Accumulazione

Frequenza di calcolo e di pubblicazione del valore unitario delle quote : Il valore unitario delle Azioni di ciascun Comparto e Classe è calcolato quotidianamente e pubblicato, con periodicità giornaliera, con l'indicazione della data di riferimento del predetto valore sul Sito web della società: www.franklintempleton.it.

Denominazione Società: Franklin templeton investment funds

Denominazione: Franklin Technology A Acc €

Gestore: Franklin Templeton International Services

Data di inizio operatività: 01/09/2006

Macro Categoria: Azionario

Categoria: Azionari specializzati

Codice Old Mutual: FT2049

Old Mutual Wealth Italy S.p.A.

Cap. Soc. Euro 23.300.000 - Codice Fiscale, Partita IVA e iscrizione al Registro delle Imprese di Milano n. 11591250151 - R.E.A.: n. 1480877 - Autorizzata all'esercizio delle assicurazioni con Provvedimento ISVAP del 29/10/97 (G.U. n. 265 del 13/11/97) - Iscritta all'Albo delle Imprese di assicurazione e riassicurazione: n. 1.00130 - Società soggetta alla direzione e al coordinamento della società inglese Old Mutual Wealth Management Ltd. ed appartenente al Gruppo Old Mutual

Codice ISIN: LU0260870158

Finalità: aumentare il valore dei suoi investimenti a medio - lungo termine.

Tipologia di gestione: A benchmark

Stile di gestione: Attivo

Grado di scostamento in termini di rischiosità rispetto al benchmark: Contenuto

Obiettivo della gestione: L'OICR è caratterizzato da una gestione attiva. Il gestore non si propone di replicare la composizione del benchmark, ma ricerca un apprezzamento degli attivi del comparto attraverso l'investimento in strumenti finanziari selezionati in base alle finalità e alle caratteristiche specifiche del comparto stesso. L'investimento nell'OICR può essere valutato attraverso il confronto con un benchmark, ossia un parametro di riferimento costituito da indici elaborati da soggetti terzi che individua il profilo di rischio dell'investimento e le caratteristiche del mercato in cui tipicamente il comparto investe.

Valuta di denominazione: Eur

Grado di rischio: Alto

Valore quota assegnato: T+0

Politica di investimento e rischi specifici

Principali tipologie di strumenti finanziari: Il Fondo investe principalmente in: azioni emesse da società tecnologiche di qualunque dimensione, situate in qualsiasi paese del mondo

Il Fondo può investire in misura minore in: obbligazioni di emittenti societari

Aree geografiche/mercati di riferimento: Tutte le aree geografiche

Categorie di emittenti: Il Comparto investe in titoli di grandi società affermate statunitensi e non statunitensi nonché in piccole o medie imprese, che a giudizio del Gestore del Portafoglio hanno buone opportunità emergenti di crescita.

Specifici fattori di rischio: Rischio dei settori biotecnologico, delle comunicazioni e tecnologico-Rischio di controparte-Rischio azionario-Rischio di cambio-Rischio dei titoli "growth"

Rischio di liquidità-Rischio di mercato-Rischio delle piccole e medie imprese

Tecnica di gestione: lo stile d'investimento consiste in una combinazione delle ricerche di tipo bottom up e top down. Inizialmente i manager analizzano nei dettagli un particolare settore, identificando i sotto-comparti che sembrano più interessanti, per poi focalizzare l'analisi su quei segmenti specifici e procedere a un'analisi bottom up finalizzato all'identificazione dei titoli più attraenti.

Parametro di riferimento: BofAML Technology 100 TR USD (in euro)

Classi di quote: A acc

Utilità attesa (dato espresso in %): 0,60

Oneri e spese

Commissione di gestione su base annua (dato espresso in %): 1,50

Si segnala che il fondo potrebbe prevedere delle commissioni di overperformance. Per la definizione dell'entità delle stesse e del metodo di calcolo applicato, si rinvia alla documentazione contrattuale della Società.

Altri oneri: Per i servizi prestati in qualità di Banca Depositaria della Società, quest'ultima corrisponde a J.P. Morgan Bank Luxembourg S.A. una commissione annuale, variabile in considerazione della natura degli investimenti dei singoli Comparti e compresa tra un minimo pari allo 0,01% ed un massimo pari allo 0,14% del valore del patrimonio netto di ciascun Comparto. Tale commissione sarà calcolata e accreditata giornalmente e sarà pagata posticipatamente con cadenza mensile alla Banca Depositaria dalla Società.

Franklin Templeton International Services S.A. in qualità di Agente del Registro e del Trasferimento, Societario, Domiciliatario e Amministrativo, riceve a titolo di remunerazione una commissione annuale massima pari allo 0,20% del valore del patrimonio netto della Società, più un importo fisso aggiuntivo per conto Azionista al livello della Classe di Azione rilevante nel corso del periodo di un (1) anno. Tale commissione sarà calcolata e accreditata giornalmente e sarà pagata posticipatamente con cadenza mensile a Franklin Templeton International Services S.A. dalla Società. I Gestori di Portafoglio ricevono dalla Società una commissione mensile di gestione degli investimenti pari a una determinata percentuale annua del patrimonio netto giornaliero di ogni Comparto, rettificato durante l'anno.

I Gestori del Portafoglio possono stipulare con broker-dealer, persone giuridiche e non fisiche, accordi di soft commission solo quando vi sia un vantaggio diretto e identificabile per i clienti dei Gestori stessi, compresa la Società, e quando i Gestori siano certi che le transazioni che producono soft commission sono fatte in buona fede, nel rigoroso rispetto delle disposizioni normative applicabili e nel supremo interesse della Società. Gli eventuali accordi di questo tipo potranno essere stipulati dai Gestori del Portafoglio secondo condizioni compatibili con le migliori prassi di mercato. L'uso di soft commission dovrà essere indicato nelle relazioni periodiche. La Società sostiene i propri costi operativi compresi, ma non limitatamente, ai costi per l'acquisto e la vendita dei titoli sottostanti, tasse governative e statali, oneri legali e di revisione, premi assicurativi, spese di interessi, spese per le relazioni e le pubblicazioni, spese postali, telefoniche e di telefax. Tutte le spese vengono valutate e accumulate giornalmente nel calcolo del valore patrimoniale netto di ogni Comparto. In aggiunta, per rimborsare ogni spesa sostenuta in relazione all'intermediazione con gli Azionisti e alla gestione delle Azioni, al Distributore Principale viene dedotta e pagata una commissione di mantenimento pari ad una determinata percentuale annua del valore patrimoniale netto medio applicabile. Tale importo viene computato giornalmente e dedotto e pagato mensilmente al Distributore Principale. La commissione di mantenimento applicata varia da un massimo dello 0,50% ad un minimo dello 0,10%.

Destinazione dei proventi: Accumulazione

Frequenza di calcolo e di pubblicazione del valore unitario delle quote : Il valore unitario delle Azioni di ciascun Comparto e Classe è calcolato quotidianamente e pubblicato, con periodicità giornaliera, con l'indicazione della data di riferimento del predetto valore sul Sito web della società: www.franklintempleton.it.

Denominazione Società: Franklin templeton investment funds

Denominazione: Templeton Global Balanced A Acc €

Gestore: Franklin Templeton International Services

Data di inizio operatività: 13/12/2004

Macro Categoria: Bilanciato

Categoria: Bilanciati-azionari

Codice Old Mutual: FT3006

Codice ISIN: LU0195953822

Finalità: aumentare il valore dei suoi investimenti e generare reddito a medio - lungo termine.

Tipologia di gestione: A benchmark

Stile di gestione: Attivo

Grado di scostamento in termini di rischiosità rispetto al benchmark: Rilevante

Obiettivo della gestione: L'OICR è caratterizzato da una gestione attiva. Il gestore non si propone di replicare la composizione del benchmark, ma ricerca un apprezzamento degli attivi del comparto attraverso l'investimento in strumenti finanziari selezionati in base alle finalità e alle caratteristiche specifiche del comparto stesso. L'investimento nell'OICR può essere valutato attraverso il confronto con un benchmark, ossia un parametro di riferimento costituito da indici elaborati da soggetti terzi che individua il profilo di rischio dell'investimento e le caratteristiche del mercato in cui tipicamente il comparto investe.

Valuta di denominazione: Eur

Grado di rischio: Medio alto

Valore quota assegnato: T+0

Politica di investimento e rischi specifici

Principali tipologie di strumenti finanziari: Il Fondo investe principalmente in: azioni e titoli legati ad azioni emessi da società di qualunque dimensione, situate in qualsiasi paese, inclusi i mercati emergenti; obbligazioni emesse da governi e società situate in qualsiasi paese, inclusi i mercati emergenti (limitatamente al 40% delle attività)

Aree geografiche/mercati di riferimento: tutte le aree geografiche

Categorie di emittenti: titoli emessi da società di qualunque dimensione.

Specifici fattori di rischio: Rischio di credito-Rischio valutario-Rischio dei mercati emergenti-Rischio di liquidità-Rischio dei derivati.

Tecnica di gestione: portafogli azionari e obbligazionari del Fondo sono gestiti da due team separati che adottano strategie differenti. Il team azionario esegue un'analisi approfondita allo scopo di selezionare singoli titoli che a suo giudizio sono significativamente sottovalutati e destinati a offrire le migliori opportunità di aumento di valore a lungo termine. Il team obbligazionario valuta singolarmente ogni emittente esaminando al contempo le tendenze generali.

Parametro di riferimento: Composite: 65%MSCI World and 35% JPM Global Government Bond

Classi di quote: A acc

Utilità attesa (dato espresso in %): 0,52

Oneri e spese

Commissione di gestione su base annua (dato espresso in %): 1,30

Si segnala che il fondo potrebbe prevedere delle commissioni di overperformance. Per la definizione dell'entità delle stesse e del metodo di calcolo applicato, si rinvia alla documentazione contrattuale della Società.

Altri oneri: Per i servizi prestati in qualità di Banca Depositaria della Società, quest'ultima corrisponde a J.P. Morgan Bank Luxembourg S.A. una commissione annuale, variabile in considerazione della natura degli investimenti dei singoli Comparti e compresa tra un minimo pari allo 0,01% ed un massimo pari allo 0,14% del valore del patrimonio netto di ciascun Comparto. Tale commissione sarà calcolata e accreditata giornalmente e sarà pagata posticipatamente con cadenza mensile alla Banca Depositaria dalla Società.

Franklin Templeton International Services S.A. in qualità di Agente del Registro e del Trasferimento, Societario, Domiciliatario e Amministrativo, riceve a titolo di remunerazione una commissione annuale massima pari allo 0,20% del valore del patrimonio netto della Società, più un importo fisso aggiuntivo per conto Azionista al livello della Classe di Azione rilevante nel corso del periodo di un (1) anno. Tale commissione sarà calcolata e accreditata giornalmente e sarà pagata posticipatamente con cadenza mensile a Franklin Templeton International Services S.A. dalla Società. I Gestori di Portafoglio ricevono dalla Società una commissione mensile di gestione degli investimenti pari a una determinata percentuale annua del patrimonio netto giornaliero di ogni Comparto, rettificato durante l'anno.

I Gestori del Portafoglio possono stipulare con broker-dealer, persone giuridiche e non fisiche, accordi di soft commission solo quando vi sia un vantaggio diretto e identificabile per i clienti dei Gestori stessi, compresa la Società, e quando i Gestori siano certi che le transazioni che producono soft commission sono fatte in buona fede, nel rigoroso rispetto delle disposizioni normative applicabili e nel supremo interesse della Società. Gli eventuali accordi di questo tipo potranno essere stipulati dai Gestori del Portafoglio secondo condizioni compatibili con le migliori prassi di mercato. L'uso di soft commission dovrà essere indicato nelle relazioni periodiche. La Società sostiene i propri costi operativi compresi, ma non limitatamente, ai costi per l'acquisto e la vendita dei titoli sottostanti, tasse governative e statali, oneri legali e di revisione, premi assicurativi, spese di interessi, spese per le relazioni e le pubblicazioni, spese postali, telefoniche e di telefax. Tutte le spese vengono valutate e accumulate giornalmente nel calcolo del valore patrimoniale netto di ogni Comparto. In aggiunta, per rimborsare ogni spesa sostenuta in relazione all'intermediazione con gli Azionisti e alla gestione delle Azioni, al Distributore Principale viene dedotta e pagata una commissione di mantenimento pari ad una determinata percentuale annua del valore patrimoniale netto medio applicabile. Tale importo viene computato giornalmente e dedotto e pagato mensilmente al Distributore Principale. La commissione di mantenimento applicata varia da un massimo dello 0,50% ad un minimo dello 0,10%.

Destinazione dei proventi: Accumulazione

Frequenza di calcolo e di pubblicazione del valore unitario delle quote : Il valore unitario delle Azioni di ciascun Comparto e Classe è calcolato quotidianamente e pubblicato, con periodicità giornaliera, con l'indicazione della data di riferimento del predetto valore sul Sito web della società:www.franklintempleton.it.

Denominazione Società: Franklin templeton investment funds**Denominazione: Templeton Gbl Total Return A Acc €****Gestore:** Franklin Templeton International Services**Data di inizio operatività:** 01/09/2006**Macro Categoria:** Obbligazionario**Categoria:** Obbligazionari puri internazionali governativi medio-lungo termine**Codice Old Mutual:** FT4019**Codice ISIN:** LU0260870661**Finalità:** massimizzare il rendimento totale ottenendo un aumento del valore dei suoi investimenti, generando reddito e guadagnando con i cambi monetari a medio - lungo termine.**Tipologia di gestione:** A benchmark**Stile di gestione:** Attivo**Grado di scostamento in termini di rischiosità rispetto al benchmark:** Significativo**Obiettivo della gestione:** L'OICR è caratterizzato da una gestione attiva. Il gestore non si propone di replicare la composizione del benchmark, ma ricerca un apprezzamento degli attivi del comparto attraverso l'investimento in strumenti finanziari selezionati in base alle finalità e alle caratteristiche specifiche del comparto stesso. L'investimento nell'OICR può essere valutato attraverso il confronto con un benchmark, ossia un parametro di riferimento costituito da indici elaborati da soggetti terzi che individua il profilo di rischio dell'investimento e le caratteristiche del mercato in cui tipicamente il comparto investe.**Valuta di denominazione:** Eur**Grado di rischio:** Medio alto**Valore quota assegnato:** T+0**Politica di investimento e rischi specifici****Principali tipologie di strumenti finanziari:** Il Fondo investe principalmente in: obbligazioni di qualsivoglia qualità (compresi titoli di qualità inferiore come, per esempio, titoli non-investment grade) emesse da governi, entità legate a governi e/o società in qualsiasi mercato sviluppato o emergente.

Il Fondo può investire in misura minore in: titoli garantiti da ipoteche e da attività; obbligazioni di entità sovranazionali, come per esempio la Banca Europea per gli Investimenti; titoli insolventi (limitatamente al 10% delle attività)

Aree geografiche/mercati di riferimento: Tutte le aree geografiche.**Categorie di emittenti:** Titoli emesse da governi, entità legate a governi e/o società in qualsiasi mercato sviluppato o emergente**Specifici fattori di rischio:** Rischio di credito-Rischio valutario-Rischio dei derivati-Rischio di liquidità.**Tecnica di gestione:** L'approccio del fondo agli investimenti è di tipo bottom-up, e il peso dei singoli paesi e dei settori è determinato dal processo di selezione azionaria.**Parametro di riferimento:** BarCap Multiverse TR**Classi di quote:** A acc**Utilità attesa (dato espresso in %):** 0,42**Oneri e spese****Commissione di gestione su base annua (dato espresso in %):** 1,05**Si segnala che il fondo potrebbe prevedere delle commissioni di overperformance. Per la definizione dell'entità delle stesse e del metodo di calcolo applicato, si rinvia alla documentazione contrattuale della Società.****Altri oneri:** Per i servizi prestati in qualità di Banca Depositaria della Società, quest'ultima corrisponde a J.P. Morgan Bank Luxembourg S.A. una commissione annuale, variabile in considerazione della natura degli investimenti dei singoli Comparti e compresa tra un minimo pari allo 0,01% ed un massimo pari allo 0,14% del valore del patrimonio netto di ciascun

Comparto. Tale commissione sarà calcolata e accreditata giornalmente e sarà pagata posticipatamente con cadenza mensile alla Banca Depositaria dalla Società.

Franklin Templeton International Services S.A. in qualità di Agente del Registro e del Trasferimento, Societario, Domiciliatario e Amministrativo, riceve a titolo di remunerazione una commissione annuale massima pari allo 0,20% del valore del patrimonio netto della Società, più un importo fisso aggiuntivo per conto Azionista al livello della Classe di Azione rilevante nel corso del periodo di un (1) anno. Tale commissione sarà calcolata e accreditata giornalmente e sarà pagata posticipatamente con cadenza mensile a Franklin Templeton International Services S.A. dalla Società. I Gestori di Portafoglio ricevono dalla Società una commissione mensile di gestione degli investimenti pari a una determinata percentuale annua del patrimonio netto giornaliero di ogni Comparto, rettificato durante l'anno.

I Gestori del Portafoglio possono stipulare con broker-dealer, persone giuridiche e non fisiche, accordi di soft commission solo quando vi sia un vantaggio diretto e identificabile per i clienti dei Gestori stessi, compresa la Società, e quando i Gestori siano certi che le transazioni che producono soft commission sono fatte in buona fede, nel rigoroso rispetto delle disposizioni normative applicabili e nel supremo interesse della Società. Gli eventuali accordi di questo tipo potranno essere stipulati dai Gestori del Portafoglio secondo condizioni compatibili con le migliori prassi di mercato. L'uso di soft commission dovrà essere indicato nelle relazioni periodiche. La Società sostiene i propri costi operativi compresi, ma non limitatamente, ai costi per l'acquisto e la vendita dei titoli sottostanti, tasse governative e statali, oneri legali e di revisione, premi assicurativi, spese di interessi, spese per le relazioni e le pubblicazioni, spese postali, telefoniche e di telefax. Tutte le spese vengono valutate e accumulate giornalmente nel calcolo del valore patrimoniale netto di ogni Comparto. In aggiunta, per rimborsare ogni spesa sostenuta in relazione all'intermediazione con gli Azionisti e alla gestione delle Azioni, al Distributore Principale viene dedotta e pagata una commissione di mantenimento pari ad una determinata percentuale annua del valore patrimoniale netto medio applicabile. Tale importo viene computato giornalmente e dedotto e pagato mensilmente al Distributore Principale. La commissione di mantenimento applicata varia da un massimo dello 0,50% ad un minimo dello 0,10%.

Destinazione dei proventi: Accumulazione

Frequenza di calcolo e di pubblicazione del valore unitario delle quote : Il valore unitario delle Azioni di ciascun Comparto e Classe è calcolato quotidianamente e pubblicato, con periodicità giornaliera, con l'indicazione della data di riferimento del predetto valore sul Sito web della società: www.franklintempleton.it.

Denominazione Società: Invesco funds

Denominazione: Invesco Greater China Equity A EUR AD

Gestore: Insight Investment Funds Management Limited

Data di inizio operatività: 23/07/2014

Macro Categoria: Azionario

Categoria: Azionari specializzati

Codice Old Mutual: IV2028

Codice ISIN: LU1075210119

Finalità: ottenere un incremento del capitale a lungo termine.

Tipologia di gestione: A benchmark

Stile di gestione: Attivo

Grado di scostamento in termini di rischiosità rispetto al benchmark: Significativo

Obiettivo della gestione: L'OICR è caratterizzato da una gestione attiva. Il gestore non si propone di replicare la composizione del benchmark, ma ricerca un apprezzamento degli attivi del comparto attraverso l'investimento in strumenti finanziari selezionati in base alle finalità e alle caratteristiche specifiche del comparto stesso. L'investimento nell'OICR può essere valutato attraverso il confronto con un benchmark, ossia un parametro di riferimento costituito da

Old Mutual Wealth Italy S.p.A.

Cap. Soc. Euro 23.300.000 - Codice Fiscale, Partita IVA e iscrizione al Registro delle Imprese di Milano n. 11591250151 - R.E.A.: n. 1480877 - Autorizzata all'esercizio delle assicurazioni con Provvedimento ISVAP del 29/10/97 (G.U. n. 265 del 13/11/97) - Iscritta all'Albo delle Imprese di assicurazione e riassicurazione: n. 1.00130 - Società soggetta alla direzione e al coordinamento della società inglese Old Mutual Wealth Management Ltd. ed appartenente al Gruppo Old Mutual

indici elaborati da soggetti terzi che individua il profilo di rischio dell'investimento e le caratteristiche del mercato in cui tipicamente il comparto investe.

Valuta di denominazione: Eur

Grado di rischio: Alto

Valore quota assegnato: T+0

Politica di investimento e rischi specifici

Principali tipologie di strumenti finanziari: Almeno il 70% delle attività totali del Comparto (al netto delle attività liquide accessorie) sarà investito in azioni o titoli legati ad azioni

emessi da (i) società e altri organismi con sede legale nella Grande Cina, da loro governi o rispettive agenzie od organismi o enti locali, (ii) società e altri organismi situati fuori dalla Grande Cina che svolgano le loro attività commerciali principalmente (almeno il 50% dei ricavi, dei profitti, delle attività o della produzione) nella Grande Cina, ovvero (iii) società holding, le cui partecipazioni siano investite principalmente in società controllate con sede legale nella Grande Cina.

Aree geografiche/mercati di riferimento: Principalmente Grande Cina. Per Grande Cina si intende: Cina continentale, Hong Kong SAR, Macao SAR e Taiwan.

Categorie di emittenti: azioni o titoli legati ad azioni emessi da (i) società e altri organismi con sede legale nella Grande Cina.

Specifici fattori di rischio: Poiché una parte consistente del Fondo è investita nei paesi meno sviluppati, gli investitori devono essere disposti ad accettare fluttuazioni estremamente significative del valore del Fondo. Le variazioni dei tassi di cambio possono incidere negativamente sul rendimento dell'investimento.

Tecnica di gestione: top down e bottom up

Parametro di riferimento: MSCI AC Golden Dragon NR EUR

Classi di quote: A-dist

Utilità attesa (dato espresso in %): 0,60

Oneri e spese

Commissione di gestione su base annua (dato espresso in %): 1,50

Si segnala che il fondo potrebbe prevedere delle commissioni di overperformance. Per la definizione dell'entità delle stesse e del metodo di calcolo applicato, si rinvia alla documentazione contrattuale della Società.

Altri oneri: Onorari degli Agenti di Servizio

La Società di Gestione riceverà dalla SICAV una commissione aggiuntiva riportata all'Appendice A per ciascun Comparto. Da questo importo la Società di Gestione pagherà le commissioni dell'Agente Amministrativo, dell'Agente Domiciliatario e Societario e dell'Agente Preposto ai Registri ed ai Trasferimenti, nonché le commissioni dei fornitori di servizi e quelle sostenute nei luoghi dove la SICAV è registrata. Tali commissioni saranno calcolate ciascun Giorno Lavorativo sulla base del valore patrimoniale netto di ciascun Comparto ad un tasso concordato di volta in volta con la Società di Gestione e pagate mensilmente.

Commissione della Banca Depositaria

La Banca Depositaria riceverà una commissione calcolata mensilmente a un'aliquota annuale massima pari allo 0,0075% del valore patrimoniale netto di ciascun Comparto all'ultimo Giorno lavorativo di ciascun mese solare (o a un'eventuale aliquota superiore che la Banca Depositaria e la SICAV potranno in qualsiasi momento concordare), più IVA (se applicabile); tale commissione verrà pagata mensilmente. Inoltre, la Banca Depositaria addebiterà a ciascun Comparto

commissioni di custodia e di servicing ad aliquote diverse, a seconda del Paese in cui gli attivi di un Comparto vengono detenuti, e che ora sono comprese tra 0,001% e 0,45% del valore patrimoniale netto degli attivi investiti in tale Paese, più IVA (se applicabile), oltre alle spese relative alle transazioni di investimento alle aliquote commerciali normali, secondo quanto di volta in volta concordato con la SICAV. Le commissioni di sub-custodia vengono pagate attingendo a queste commissioni di custodia e servicing.

Commissioni di distribuzione

Old Mutual Wealth Italy S.p.A.

Cap. Soc. Euro 23.300.000 - Codice Fiscale, Partita IVA e iscrizione al Registro delle Imprese di Milano n. 11591250151 - R.E.A.: n. 1480877 - Autorizzata all'esercizio delle assicurazioni con Provvedimento ISVAP del 29/10/97 (G.U. n. 265 del 13/11/97) - Iscritta all'Albo delle Imprese di assicurazione e riassicurazione: n. 1.00130 - Società soggetta alla direzione e al coordinamento della società inglese Old Mutual Wealth Management Ltd. ed appartenente al Gruppo Old Mutual

Alcune classi di Azioni sono tenute al pagamento di una commissione annua di distribuzione, come meglio descritto nell'Appendice A. Tale commissione di distribuzione sarà pagata ai sub-distributori come remunerazione della prestazione di specifici servizi legati alla distribuzione, tra cui a mero titolo d'esempio assistere i potenziali sottoscrittori nella scelta della classe di Azioni più corrispondente alle loro esigenze.

Altre Spese

Altre spese a carico della SICAV comprendono imposte di bollo, tasse, commissioni ed altri costi di negoziazione, costi di cambio, commissioni bancarie, spese di registrazione relative agli investimenti, costi di assicurazione e sicurezza, onorari e spese dei Revisori, la remunerazione e le spese dei propri amministratori e dirigenti, tutte le spese sostenute per l'incasso di reddito e alcune altre spese sostenute per l'amministrazione della SICAV e per l'acquisizione, detenzione e liquidazione di investimenti. La SICAV sarà anche responsabile di tutti i costi per la predisposizione, traduzione, stampa e distribuzione di tutti i rendiconti, comunicazioni, bilanci, Prospetti e relazioni.

Spese di costituzione dei Comparti e/o delle classi di Azioni

Se non prese in carico dalla Società di Gestione o salvo diversa disposizione nell'Appendice B del presente Prospetto informativo, le spese di costituzione di nuovi Comparti e/o classi di Azioni e all'autorizzazione o approvazione di tali nuovi Comparti o classi di Azioni nelle varie giurisdizioni saranno a carico dei Comparti e/o delle classi di Azioni interessate e saranno ammortizzate nei primi cinque anni di vita di tali Comparti e/o classi di Azioni (ma l'ammortamento massimo in un esercizio contabile non potrà superare lo 0,05% del valore patrimoniale netto medio). Le eventuali spese non ammortizzate alla fine dei cinque anni di cui sopra saranno a carico della Società di Gestione. Le spese di costituzione di un Comparto sono ragionevolmente stimate a circa EUR 50.000 (o al loro equivalente).

Attribuzione di Costi e Spese

Ciascun Comparto è responsabile dei costi e spese ad esso specificamente attribuibili. I costi e le spese non attribuibili ad un particolare Comparto sono ripartiti tra tutti i Comparti in proporzione ai loro rispettivi valori patrimoniali netti.

Destinazione dei proventi: Distribuzione

Frequenza di calcolo e di pubblicazione del valore unitario delle quote : Il valore patrimoniale netto di ciascuna classe di Azioni di ogni Comparto sarà stabilito dall'Agente Amministrativo, in conformità con l'Articolo 23 dello Statuto (a partire dalle ore 10.00, ora di Dublino, di ciascun Giorno Lavorativo). Il valore patrimoniale netto è pubblicato sul sito www.invesco.it.

Denominazione Società: Invesco funds

Denominazione: Invesco Asia Balanced A EUR Inc

Gestore: Invesco Management S.A.

Data di inizio operatività: 23/07/2014

Macro Categoria: Bilanciato

Categoria: Bilanciati-azionari

Codice Old Mutual: IV3004

Codice ISIN: LU1075207321

Finalità: generare reddito e un incremento del capitale a lungo termine.

Tipologia di gestione: A benchmark

Stile di gestione: Attivo

Grado di scostamento in termini di rischiosità rispetto al benchmark: Rilevante

Obiettivo della gestione: L'OICR è caratterizzato da una gestione attiva. Il gestore non si propone di replicare la composizione del benchmark, ma ricerca un apprezzamento degli attivi del comparto attraverso l'investimento in strumenti finanziari selezionati in base alle finalità e alle caratteristiche specifiche del comparto stesso. L'investimento nell'OICR può essere valutato attraverso il confronto con un benchmark, ossia un parametro di riferimento costituito da

Old Mutual Wealth Italy S.p.A.

Cap. Soc. Euro 23.300.000 - Codice Fiscale, Partita IVA e iscrizione al Registro delle Imprese di Milano n. 11591250151 - R.E.A.: n. 1480877 - Autorizzata all'esercizio delle assicurazioni con Provvedimento ISVAP del 29/10/97 (G.U. n. 265 del 13/11/97) - Iscritta all'Albo delle Imprese di assicurazione e riassicurazione: n. 1.00130 - Società soggetta alla direzione e al coordinamento della società inglese Old Mutual Wealth Management Ltd. ed appartenente al Gruppo Old Mutual

indici elaborati da soggetti terzi che individua il profilo di rischio dell'investimento e le caratteristiche del mercato in cui tipicamente il comparto investe.

Valuta di denominazione: Eur

Grado di rischio: Medio alto

Valore quota assegnato: T+0

Politica di investimento e rischi specifici

Principali tipologie di strumenti finanziari: Il Comparto investirà almeno il 70% delle attività totali del Comparto (al netto delle attività liquide accessorie) in un portafoglio diversificato di azioni e di titoli di debito nella regione dell'Asia-Pacifico (Giappone escluso). L'allocazione di portafoglio tra azioni e titoli di debito potrà variare a discrezione del Consulente per gli investimenti e a seconda

delle condizioni di mercato. In questa categoria figurano anche i fondi comuni di investimento immobiliare (REIT) nella regione Asia-Pacifico, Giappone escluso.

Aree geografiche/mercati di riferimento: Principalmente Asia-Pacifico (Giappone escluso).

Categorie di emittenti: Dato non definito a priori dal gestore in quanto non vincolante ai fini della realizzazione della politica di investimento.

Specifici fattori di rischio: Investimenti nei Mercati in Via di Sviluppo-Rischio Cambio- Rischio reddito

Tecnica di gestione: Blend

Parametro di riferimento: Benchmark non dichiarato dalla società

Classi di quote: A-dist

Utilità attesa (dato espresso in %): 0,50

Oneri e spese

Commissione di gestione su base annua (dato espresso in %): 1,25

Si segnala che il fondo potrebbe prevedere delle commissioni di overperformance. Per la definizione dell'entità delle stesse e del metodo di calcolo applicato, si rinvia alla documentazione contrattuale della Società.

Altri oneri: Onorari degli Agenti di Servizio

La Società di Gestione riceverà dalla SICAV una commissione aggiuntiva riportata all'Appendice A per ciascun Comparto. Da questo importo la Società di Gestione pagherà le commissioni dell'Agente Amministrativo, dell'Agente Domiciliatario e Societario e dell'Agente Preposto ai Registri ed ai Trasferimenti, nonché le commissioni dei fornitori di servizi e quelle sostenute nei luoghi dove la SICAV è registrata. Tali commissioni saranno calcolate ciascun Giorno Lavorativo sulla base del valore patrimoniale netto di ciascun Comparto ad un tasso concordato di volta in volta con la Società di Gestione e pagate mensilmente.

Commissione della Banca Depositaria

La Banca Depositaria riceverà una commissione calcolata mensilmente a un'aliquota annuale massima pari allo 0,0075% del valore patrimoniale netto di ciascun Comparto all'ultimo Giorno lavorativo di ciascun mese solare (o a un'eventuale aliquota superiore che la Banca Depositaria e la SICAV potranno in qualsiasi momento concordare), più IVA (se applicabile); tale commissione verrà pagata mensilmente. Inoltre, la Banca Depositaria addebiterà a ciascun Comparto

commissioni di custodia e di servicing ad aliquote diverse, a seconda del Paese in cui gli attivi di un Comparto vengono detenuti, e che ora sono comprese tra 0,001% e 0,45% del valore patrimoniale netto degli attivi investiti in tale Paese, più IVA (se applicabile), oltre alle spese relative alle transazioni di investimento alle aliquote commerciali normali, secondo quanto di volta in volta concordato con la SICAV. Le commissioni di sub-custodia vengono pagate attingendo a queste commissioni di custodia e servicing.

Commissioni di distribuzione

Alcune classi di Azioni sono tenute al pagamento di una commissione annua di distribuzione, come meglio descritto nell'Appendice A. Tale commissione di distribuzione sarà pagata ai sub-distributori come remunerazione della prestazione di specifici servizi legati alla distribuzione, tra cui

a mero titolo d'esempio assistere i potenziali sottoscrittori nella scelta della classe di Azioni più corrispondente alle loro esigenze.

Old Mutual Wealth Italy S.p.A.

Cap. Soc. Euro 23.300.000 - Codice Fiscale, Partita IVA e iscrizione al Registro delle Imprese di Milano n. 11591250151 - R.E.A.: n. 1480877 - Autorizzata all'esercizio delle assicurazioni con Provvedimento ISVAP del 29/10/97 (G.U. n. 265 del 13/11/97) - Iscritta all'Albo delle Imprese di assicurazione e riassicurazione: n. 1.00130 - Società soggetta alla direzione e al coordinamento della società inglese Old Mutual Wealth Management Ltd. ed appartenente al Gruppo Old Mutual

Altre Spese

Altre spese a carico della SICAV comprendono imposte di bollo, tasse, commissioni ed altri costi di negoziazione, costi di cambio, commissioni bancarie, spese di registrazione relative agli investimenti, costi di assicurazione e sicurezza, onorari e spese dei Revisori, la remunerazione e le spese dei propri amministratori e dirigenti, tutte le spese sostenute per l'incasso di reddito e alcune altre spese sostenute per l'amministrazione della SICAV e per l'acquisizione, detenzione e liquidazione di investimenti. La SICAV sarà anche responsabile di tutti i costi per la predisposizione, traduzione, stampa e distribuzione di tutti i rendiconti, comunicazioni, bilanci, Prospetti e relazioni.

Spese di costituzione dei Comparti e/o delle classi di Azioni

Se non prese in carico dalla Società di Gestione o salvo diversa disposizione nell'Appendice B del presente Prospetto informativo, le spese di costituzione di nuovi Comparti e/o classi di Azioni e all'autorizzazione o approvazione di tali nuovi Comparti o classi di Azioni nelle varie giurisdizioni saranno a carico dei Comparti e/o delle classi di Azioni interessate e saranno ammortizzate nei primi cinque anni di vita di tali Comparti e/o classi di Azioni (ma l'ammortamento massimo in un esercizio contabile non potrà superare lo 0,05% del valore patrimoniale netto medio). Le eventuali spese non ammortizzate alla fine dei cinque anni di cui sopra saranno a carico della Società di Gestione. Le spese di costituzione di un Comparto sono ragionevolmente stimate a circa EUR 50.000 (o al loro equivalente).

Attribuzione di Costi e Spese

Ciascun Comparto è responsabile dei costi e spese ad esso specificamente attribuibili. I costi e le spese non attribuibili ad un particolare Comparto sono ripartiti tra tutti i Comparti in proporzione ai loro rispettivi valori patrimoniali netti.

Destinazione dei proventi: Accumulazione

Frequenza di calcolo e di pubblicazione del valore unitario delle quote : Il valore patrimoniale netto di ciascuna classe di Azioni di ogni Comparto sarà stabilito dall'Agente Amministrativo, in conformità con l'Articolo 23 dello Statuto (a partire dalle ore 10.00, ora di Dublino, di ciascun Giorno Lavorativo). Il valore patrimoniale netto è pubblicato sul sito www.invesco.it.

Denominazione Società: Pictet**Denominazione:** Pictet-USA Index R EUR**Gestore:** Pictet Funds (Europe) S.A.**Data di inizio operatività:** 07/06/2011**Macro Categoria:** Azionario**Categoria:** Azionari Nord America**Codice Old Mutual:** PC2037**Codice ISIN:** LU0474966248**Finalità:** Incremento del capitale**Tipologia di gestione:** A benchmark**Stile di gestione:** Attivo**Grado di scostamento in termini di rischiosità rispetto al benchmark:** Rilevante

Obiettivo della gestione: L'OICR è caratterizzato da una gestione attiva. Il gestore non si propone di replicare la composizione del benchmark, ma ricerca un apprezzamento degli attivi del comparto attraverso l'investimento in strumenti finanziari selezionati in base alle finalità e alle caratteristiche specifiche del comparto stesso. L'investimento nell'OICR può essere valutato attraverso il confronto con un benchmark, ossia un parametro di riferimento costituito da indici elaborati da soggetti terzi che individua il profilo di rischio dell'investimento e le caratteristiche del mercato in cui tipicamente il comparto investe.

Valuta di denominazione: Eur**Grado di rischio:** Medio alto**Valore quota assegnato:** T+0

Politica di investimento e rischi specifici

Principali tipologie di strumenti finanziari: Il Comparto deterrà un portafoglio diversificato che sarà composto, in linea di principio, da titoli di società quotate. Tali titoli potranno essere, in particolare, azioni ordinarie, privilegiate, obbligazioni convertibili

e, in misura minore, warrant su valori mobiliari e buoni di sottoscrizione. Inoltre, il Comparto potrà altresì investire fino al 10% del patrimonio netto in OIC. Il Comparto ha altresì la facoltà di investire in prodotti strutturati quali, in particolare, obbligazioni o altri valori mobiliari il cui rendimento sia, ad esempio, collegato all'andamento di un indice, di valori mobiliari o di un paniere di valori mobiliari ovvero di un organismo di investimento collettivo.

Aree geografiche/mercati di riferimento: Prevalentemente Stati Uniti.

Categorie di emittenti: Dato non definito a priori dal gestore in quanto non vincolante ai fini della realizzazione della politica di investimento.

Specifici fattori di rischio: Il comparto è soggetto ai rischi specifici di un mercato, variazioni dei tassi di cambio e variazioni dei tassi d'interesse.

Tecnica di gestione: Dato non disponibile.

Parametro di riferimento: S&P 500 Composite TR

Classi di quote: r

Utilità attesa (dato espresso in %): 0,24

Oneri e spese

Commissione di gestione su base annua (dato espresso in %): 0,60

Si segnala che il fondo potrebbe prevedere delle commissioni di overperformance. Per la definizione dell'entità delle stesse e del metodo di calcolo applicato, si rinvia alla documentazione contrattuale della Società.

Altri oneri: Alla Società di gestione sarà corrisposta, trimestralmente o mensilmente secondo i termini dei contratti, una commissione di servizi annuale, calcolata sulla media dei valori netti d'inventario di ciascun comparto, quale corrispettivo dei servizi resi alla SICAV. La commissione consentirà altresì alla Società di gestione di retribuire Pictet et Cie (Europe) S.A. per le sue funzioni di Agente per i Trasferimenti, Amministrativo e di Pagamento. I comparti corrisponderanno inoltre alla Società di gestione commissioni di gestione destinate a remunerare i Gestori, i Consulenti per gli investimenti ed eventualmente i distributori. Tali commissioni saranno imputate su ciascuna sotto-categoria di azioni proporzionalmente alle rispettive attività nette. Quale compenso per le sue prestazioni di depositario, la Banca depositaria preleverà una commissione relativa al deposito di attività e alla custodia dei titoli. Tale commissione sarà percepita trimestralmente sulla media degli attivi netti della SICAV. Saranno inoltre prelevate delle commissioni sulle operazioni a un tasso fisso stabilito di comune accordo. Le commissioni di servizio vanno da un minimo di 0,05% ad un massimo di 0,80%; le commissioni della banca depositaria vanno da un minimo di 0,05% ad un massimo di 0,30%. (Rimandiamo al Prospetto Informativo della Società di Gestione per maggiori informazioni sui singoli fondi).

Altre spese La SICAV sostiene anche le spese qui di seguito elencate: 1) Le imposte e tasse eventualmente dovute sulle attività e sui ricavi della SICAV, in particolare la *taxe d'abonnement* (0,05% all'anno) sulle attività nette della SICAV. Tale taxa sarà tuttavia ridotta allo 0,01% per gli attivi relativi alle azioni riservate agli investitori istituzionali. 2) Le commissioni e spese sulle operazioni di titoli del portafoglio. 3) Il compenso della Banca depositaria e dei suoi corrispondenti. 4) Il compenso, gli oneri e le spese ragionevoli dell'Agente domiciliatario, per i Trasferimenti, Amministrativo e di Pagamento. 5) Il compenso spettante agli agenti esteri incaricati della commercializzazione della SICAV all'estero. 6) Il costo di provvedimenti straordinari, in particolare, il costo di perizie o di procedimenti tesi a salvaguardare gli interessi degli azionisti. 7) Le spese di redazione, stampa e deposito dei documenti amministrativi, dei prospetti informativi e delle note esplicative presso le diverse autorità e istanze, i diritti dovuti per l'iscrizione e il mantenimento della SICAV presso le diverse autorità e borse ufficiali, le spese di redazione, traduzione, stampa e distribuzione delle relazioni periodiche e di altri documenti prescritti dalle leggi o dai regolamenti, le spese contabili e di calcolo del valore netto d'inventario, i costi di preparazione, distribuzione e pubblicazione degli avvisi agli azionisti, gli onorari dei consulenti legali, degli esperti e dei revisori indipendenti, e ogni altra spesa di funzionamento assimilabile. 8) Le spese di pubblicità e le spese diverse da quelle elencate nei precedenti capoversi, direttamente connesse all'offerta o alla distribuzione delle Azioni, si intendono a carico della SICAV nella misura in cui sia così deciso dal Consiglio di amministrazione. Tutte le spese a carattere periodico saranno imputate in primo luogo sui ricavi della SICAV o, in mancanza, sulle plusvalenze realizzate e, in mancanza, sulle attività

Old Mutual Wealth Italy S.p.A.

Cap. Soc. Euro 23.300.000 - Codice Fiscale, Partita IVA e iscrizione al Registro delle Imprese di Milano n. 11591250151 - R.E.A.: n. 1480877 - Autorizzata all'esercizio delle assicurazioni con Provvedimento ISVAP del 29/10/97 (G.U. n. 265 del 13/11/97) - Iscritta all'Albo delle Imprese di assicurazione e riassicurazione: n. 1.00130 - Società soggetta alla direzione e al coordinamento della società inglese Old Mutual Wealth Management Ltd. ed appartenente al Gruppo Old Mutual

della SICAV. Le altre spese potranno essere ammortizzate in un periodo non superiore a cinque anni. Ai fini del calcolo dei valori netti d'inventario dei diversi comparti, le spese verranno ripartite tra i comparti proporzionalmente alle rispettive attività nette, salvo nella misura in cui tali spese si riferiscano specificamente a un comparto, nel qual caso, esse verranno addebitate al comparto in questione.

Destinazione dei proventi: Accumulazione

Frequenza di calcolo e di pubblicazione del valore unitario delle quote : Il valore netto d'inventario e i prezzi di emissione, rimborso e conversione delle azioni vengono calcolati per ciascun comparto, nella valuta di riferimento del comparto in questione, a cura della Banca depositaria, tutti i Giorni lavorativi per le banche in Lussemburgo e il primo giorno di calendario del mese, purché quest'ultimo sia diverso da sabato o domenica. Il valore delle quote è pubblicato sul quotidiano "Milano Finanza " e sito www.italia.pictetfunds.it

Denominazione Società: Pictet

Denominazione: Pictet-Health R EUR

Gestore: Pictet Funds (Europe) S.A.

Data di inizio operatività: 14/06/2006

Macro Categoria: Azionario

Categoria: Azionari specializzati

Codice Old Mutual: PC2038

Codice ISIN: LU0255978859

Finalità: Il comparto si propone di ottenere una crescita del capitale.

Tipologia di gestione: A benchmark

Stile di gestione: Attivo

Grado di scostamento in termini di rischiosità rispetto al benchmark: Contenuto

Obiettivo della gestione: L'OICR è caratterizzato da una gestione attiva. Il gestore non si propone di replicare la composizione del benchmark, ma ricerca un apprezzamento degli attivi del comparto attraverso l'investimento in strumenti finanziari selezionati in base alle finalità e alle caratteristiche specifiche del comparto stesso. L'investimento nell'OICR può essere valutato attraverso il confronto con un benchmark, ossia un parametro di riferimento costituito da indici elaborati da soggetti terzi che individua il profilo di rischio dell'investimento e le caratteristiche del mercato in cui tipicamente il comparto investe.

Valuta di denominazione: Eur

Grado di rischio: Alto

Valore quota assegnato: T+0

Politica di investimento e rischi specifici

Principali tipologie di strumenti finanziari: Il Comparto deterrà un portafoglio diversificato che sarà composto, in linea di principio, da titoli di società quotate. Tali titoli potranno essere, in particolare, azioni ordinarie, privilegiate, obbligazioni convertibili e, in misura minore, warrant su valori mobiliari e buoni di sottoscrizione. Inoltre, il Comparto potrà anche investire fino al 10% degli attivi netti, in

OIC, nonché in altri comparti del Fondo, conformemente alle disposizioni dell'articolo 181 della Legge del 2010. Il comparto investirà non oltre il 10% dei suoi attivi in obbligazioni e altri titoli di credito (comprese obbligazioni convertibili e azioni privilegiate), strumenti del mercato monetario, strumenti derivati e/o prodotti strutturati che hanno come sottostante o che offrono un'esposizione alle obbligazioni o altri titoli di credito e di tasso.

Aree geografiche/mercati di riferimento: Tutte le aree geografiche.

Categorie di emittenti: Società a medio/elevata capitalizzazione attive nel settore della sanità.

Old Mutual Wealth Italy S.p.A.

Cap. Soc. Euro 23.300.000 - Codice Fiscale, Partita IVA e iscrizione al Registro delle Imprese di Milano n. 11591250151 - R.E.A.: n. 1480877 - Autorizzata all'esercizio delle assicurazioni con Provvedimento ISVAP del 29/10/97 (G.U. n. 265 del 13/11/97) - Iscritta all'Albo delle Imprese di assicurazione e riassicurazione: n. 1.00130 - Società soggetta alla direzione e al coordinamento della società inglese Old Mutual Wealth Management Ltd. ed appartenente al Gruppo Old Mutual

Specifici fattori di rischio: Il Comparto è soggetto ai rischi propri di ciascun investimento, in particolare: rischi specifici di un mercato, variazioni dei tassi di cambio, variazioni dei tassi d'interesse. Si richiama altresì l'attenzione degli investitori sul fatto che l'investimento in questo Comparto presenta, tenuto conto della situazione politica ed economica dei paesi emergenti in cui potrà investire una parte dei suoi attivi, un rischio maggiore, ed è riservato esclusivamente agli investitori in grado di sostenere ed esporsi a tale rischio.

Tecnica di gestione: Gestione attiva, con stile bottom-up, orientato alla selezione di società con forti tassi di crescita ("Growth") e media capitalizzazione.

Parametro di riferimento: MSCI World NR

Classi di quote: r

Utilità attesa (dato espresso in %): 0,92

Oneri e spese

Commissione di gestione su base annua (dato espresso in %): 2,30

Si segnala che il fondo potrebbe prevedere delle commissioni di overperformance. Per la definizione dell'entità delle stesse e del metodo di calcolo applicato, si rinvia alla documentazione contrattuale della Società.

Altri oneri: Alla Società di gestione sarà corrisposta, trimestralmente o mensilmente secondo i termini dei contratti, una commissione di servizi annuale, calcolata sulla media dei valori netti d'inventario di ciascun comparto, quale corrispettivo dei servizi resi alla SICAV. La commissione consentirà altresì alla Società di gestione di retribuire Pictet et Cie (Europe) S.A. per le sue funzioni di Agente per i Trasferimenti, Amministrativo e di Pagamento. I comparti corrisponderanno inoltre alla Società di gestione commissioni di gestione destinate a remunerare i Gestori, i Consulenti per gli investimenti ed eventualmente i distributori. Tali commissioni saranno imputate su ciascuna sotto-categoria di azioni proporzionalmente alle rispettive attività nette. Quale compenso per le sue prestazioni di depositario, la Banca depositaria preleverà una commissione relativa al deposito di attività e alla custodia dei titoli. Tale commissione sarà percepita trimestralmente sulla media degli attivi netti della SICAV. Saranno inoltre prelevate delle commissioni sulle operazioni a un tasso fisso stabilito di comune accordo. Le commissioni di servizio vanno da un minimo di 0,05% ad un massimo di 0,80%; le commissioni della banca depositaria vanno da un minimo di 0,05% ad un massimo di 0,30%. (Rimandiamo al Prospetto Informativo della Società di Gestione per maggiori informazioni sui singoli fondi).

Altre spese La SICAV sostiene anche le spese qui di seguito elencate: 1) Le imposte e tasse eventualmente dovute sulle attività e sui ricavi della SICAV, in particolare la taxe d'abonnement (0,05% all'anno) sulle attività nette della SICAV. Tale taxa sarà tuttavia ridotta allo 0,01% per gli attivi relativi alle azioni riservate agli investitori istituzionali. 2) Le commissioni e spese sulle operazioni di titoli del portafoglio. 3) Il compenso della Banca depositaria e dei suoi corrispondenti. 4) Il compenso, gli oneri e le spese ragionevoli dell'Agente domiciliatario, per i Trasferimenti, Amministrativo e di Pagamento. 5) Il compenso spettante agli agenti esteri incaricati della commercializzazione della SICAV all'estero. 6) Il costo di provvedimenti straordinari, in particolare, il costo di perizie o di procedimenti tesi a salvaguardare gli interessi degli azionisti. 7) Le spese di redazione, stampa e deposito dei documenti amministrativi, dei prospetti informativi e delle note esplicative presso le diverse autorità e istanze, i diritti dovuti per l'iscrizione e il mantenimento della SICAV presso le diverse autorità e borse ufficiali, le spese di redazione, traduzione, stampa e distribuzione delle relazioni periodiche e di altri documenti prescritti dalle leggi o dai regolamenti, le spese contabili e di calcolo del valore netto d'inventario, i costi di preparazione, distribuzione e pubblicazione degli avvisi agli azionisti, gli onorari dei consulenti legali, degli esperti e dei revisori indipendenti, e ogni altra spesa di funzionamento assimilabile. 8) Le spese di pubblicità e le spese diverse da quelle elencate nei precedenti capoversi, direttamente connesse all'offerta o alla distribuzione delle Azioni, si intendono a carico della SICAV nella misura in cui sia così deciso dal Consiglio di amministrazione. Tutte le spese a carattere periodico saranno imputate in primo luogo sui ricavi della SICAV o, in mancanza, sulle plusvalenze realizzate e, in mancanza, sulle attività della SICAV. Le altre spese potranno essere ammortizzate in un periodo non superiore a cinque anni. Ai fini del calcolo dei valori netti d'inventario dei diversi comparti, le spese verranno ripartite tra i comparti proporzionalmente alle rispettive attività nette, salvo nella misura in cui tali spese si riferiscano specificamente a un comparto, nel qual caso, esse verranno addebitate al comparto in questione.

Destinazione dei proventi: Accumulazione

Frequenza di calcolo e di pubblicazione del valore unitario delle quote : Il valore netto d'inventario e i prezzi di emissione, rimborso e conversione delle azioni vengono calcolati per ciascun comparto, nella valuta di riferimento del comparto in questione, a cura della Banca depositaria, tutti i Giorni lavorativi per le banche in Lussemburgo e il primo giorno di calendario del mese, purché quest'ultimo sia diverso da sabato o domenica. Il valore delle quote è pubblicato sul quotidiano "Milano Finanza " e sito www.italia.pictetfunds.it

Denominazione Società: Pictet

Denominazione: Pictet-Security R EUR

Gestore: Pictet Funds (Europe) S.A.

Data di inizio operatività: 31/10/2006

Macro Categoria: Azionario

Categoria: Azionari specializzati

Codice Old Mutual: PC2039

Codice ISIN: LU0270905242

Finalità: Il Comparto si propone di ottenere una crescita del capitale.

Tipologia di gestione: A benchmark

Stile di gestione: Attivo

Grado di scostamento in termini di rischiosità rispetto al benchmark: Contenuto

Obiettivo della gestione: L'OICR è caratterizzato da una gestione attiva. Il gestore non si propone di replicare la composizione del benchmark, ma ricerca un apprezzamento degli attivi del comparto attraverso l'investimento in strumenti finanziari selezionati in base alle finalità e alle caratteristiche specifiche del comparto stesso. L'investimento nell'OICR può essere valutato attraverso il confronto con un benchmark, ossia un parametro di riferimento costituito da indici elaborati da soggetti terzi che individua il profilo di rischio dell'investimento e le caratteristiche del mercato in cui tipicamente il comparto investe.

Valuta di denominazione: Eur

Grado di rischio: Alto

Valore quota assegnato: T+0

Politica di investimento e rischi specifici

Principali tipologie di strumenti finanziari: Il Comparto investirà almeno due terzi degli attivi totali/patrimonio totale in azioni di società che contribuiscono ad assicurare l'integrità, la salute e la libertà, siano esse individuali, aziendali o politiche.

Le società target saranno prevalentemente ma non esclusivamente attive

nei seguenti ambiti: sicurezza Internet, sicurezza software,

telecomunicazioni e materiale informatico, sicurezza fisica e tutela della

salute, sicurezza degli accessi e degli identificativi, sicurezza stradale,

sicurezza dell'ambiente di lavoro e difesa dello Stato, ecc. . .

Aree geografiche/mercati di riferimento: tutte le aree geografiche.

Categorie di emittenti: Società attive nei controlli di sicurezza dei seguenti ambiti: sicurezza, Internet, software, telecomunicazioni, materiale informatico, tutela della salute, degli accessi e degli identificativi, stradale, dell'ambiente di lavoro e difesa dello Stato.

Specifici fattori di rischio: Il Comparto è soggetto ai rischi propri di ciascun investimento, in particolare: rischi specifici di un mercato, variazioni dei tassi di cambio, variazioni dei tassi d'interesse. Si richiama altresì l'attenzione degli investitori sul fatto che l'investimento in questo Comparto presenta, tenuto conto della situazione politica ed economica dei paesi emergenti in cui potrà investire una parte dei suoi attivi, un rischio maggiore, ed è riservato esclusivamente agli investitori in grado di sostenere ed esporsi a tale rischio.

Tecnica di gestione: dato non disponibile

Parametro di riferimento: MSCI World NR

Old Mutual Wealth Italy S.p.A.

Cap. Soc. Euro 23.300.000 - Codice Fiscale, Partita IVA e iscrizione al Registro delle Imprese di Milano n. 11591250151 - R.E.A.: n. 1480877 - Autorizzata all'esercizio delle assicurazioni con Provvedimento ISVAP del 29/10/97 (G.U. n. 265 del 13/11/97) - Iscritta all'Albo delle Imprese di assicurazione e riassicurazione: n. 1.00130 - Società soggetta alla direzione e al coordinamento della società inglese Old Mutual Wealth Management Ltd. ed appartenente al Gruppo Old Mutual

Classi di quote: r

Utilità attesa (dato espresso in %): 0,92

Oneri e spese

Commissione di gestione su base annua (dato espresso in %): 2,30

Si segnala che il fondo potrebbe prevedere delle commissioni di overperformance. Per la definizione dell'entità delle stesse e del metodo di calcolo applicato, si rinvia alla documentazione contrattuale della Società.

Altri oneri: Alla Società di gestione sarà corrisposta, trimestralmente o mensilmente secondo i termini dei contratti, una commissione di servizi annuale, calcolata sulla media dei valori netti d'inventario di ciascun comparto, quale corrispettivo dei servizi resi alla SICAV. La commissione consentirà altresì alla Società di gestione di retribuire Pictet et Cie (Europe) S.A. per le sue funzioni di Agente per i Trasferimenti, Amministrativo e di Pagamento. I comparti corrisponderanno inoltre alla Società di gestione commissioni di gestione destinate a remunerare i Gestori, i Consulenti per gli investimenti ed eventualmente i distributori. Tali commissioni saranno imputate su ciascuna sotto-categoria di azioni proporzionalmente alle rispettive attività nette. Quale compenso per le sue prestazioni di depositario, la Banca depositaria preleverà una commissione relativa al deposito di attività e alla custodia dei titoli. Tale commissione sarà percepita trimestralmente sulla media degli attivi netti della SICAV. Saranno inoltre prelevate delle commissioni sulle operazioni a un tasso fisso stabilito di comune accordo. Le commissioni di servizio vanno da un minimo di 0,05% ad un massimo di 0,80%; le commissioni della banca depositaria vanno da un minimo di 0,05% ad un massimo di 0,30%. (Rimandiamo al Prospetto Informativo della Società di Gestione per maggiori informazioni sui singoli fondi).

Altre spese La SICAV sostiene anche le spese qui di seguito elencate: 1) Le imposte e tasse eventualmente dovute sulle attività e sui ricavi della SICAV, in particolare la *taxe d'abonnement* (0,05% all'anno) sulle attività nette della SICAV. Tale taxa sarà tuttavia ridotta allo 0,01% per gli attivi relativi alle azioni riservate agli investitori istituzionali. 2) Le commissioni e spese sulle operazioni di titoli del portafoglio. 3) Il compenso della Banca depositaria e dei suoi corrispondenti. 4) Il compenso, gli oneri e le spese ragionevoli dell'Agente domiciliatario, per i Trasferimenti, Amministrativo e di Pagamento. 5) Il compenso spettante agli agenti esteri incaricati della commercializzazione della SICAV all'estero. 6) Il costo di provvedimenti straordinari, in particolare, il costo di perizie o di procedimenti tesi a salvaguardare gli interessi degli azionisti. 7) Le spese di redazione, stampa e deposito dei documenti amministrativi, dei prospetti informativi e delle note esplicative presso le diverse autorità e istanze, i diritti dovuti per l'iscrizione e il mantenimento della SICAV presso le diverse autorità e borse ufficiali, le spese di redazione, traduzione, stampa e distribuzione delle relazioni periodiche e di altri documenti prescritti dalle leggi o dai regolamenti, le spese contabili e di calcolo del valore netto d'inventario, i costi di preparazione, distribuzione e pubblicazione degli avvisi agli azionisti, gli onorari dei consulenti legali, degli esperti e dei revisori indipendenti, e ogni altra spesa di funzionamento assimilabile. 8) Le spese di pubblicità e le spese diverse da quelle elencate nei precedenti capoversi, direttamente connesse all'offerta o alla distribuzione delle Azioni, si intendono a carico della SICAV nella misura in cui sia così deciso dal Consiglio di amministrazione. Tutte le spese a carattere periodico saranno imputate in primo luogo sui ricavi della SICAV o, in mancanza, sulle plusvalenze realizzate e, in mancanza, sulle attività della SICAV. Le altre spese potranno essere ammortizzate in un periodo non superiore a cinque anni. Ai fini del calcolo dei valori netti d'inventario dei diversi comparti, le spese verranno ripartite tra i comparti proporzionalmente alle rispettive attività nette, salvo nella misura in cui tali spese si riferiscano specificamente a un comparto, nel qual caso, esse verranno addebitate al comparto in questione.

Destinazione dei proventi: Accumulazione

Frequenza di calcolo e di pubblicazione del valore unitario delle quote : Il valore netto d'inventario e i prezzi di emissione, rimborso e conversione delle azioni vengono calcolati per ciascun comparto, nella valuta di riferimento del comparto in questione, a cura della Banca depositaria, tutti i Giorni lavorativi per le banche in Lussemburgo e il primo giorno di calendario del mese, purché quest'ultimo sia diverso da sabato o domenica. Il valore delle quote è pubblicato sul quotidiano "Milano Finanza " e sito www.italia.pictetfunds.it

Denominazione Società: Pictet

Denominazione: Pictet-Global Emerging Debt I EUR

Gestore: Pictet Funds (Europe) S.A.

Data di inizio operatività: 16/11/2012

Macro Categoria: Obbligazionario

Categoria: Obbligazionari puri internazionali governativi medio-lungo termine

Codice Old Mutual: PC4015

Codice ISIN: LU0852478915

Finalità: L'obiettivo del Comparto consiste nel perseguire una crescita del reddito e del capitale.

Tipologia di gestione: A benchmark

Stile di gestione: Attivo

Grado di scostamento in termini di rischiosità rispetto al benchmark: Rilevante

Obiettivo della gestione: L'OICR è caratterizzato da una gestione attiva. Il gestore non si propone di replicare la composizione del benchmark, ma ricerca un apprezzamento degli attivi del comparto attraverso l'investimento in strumenti finanziari selezionati in base alle finalità e alle caratteristiche specifiche del comparto stesso. L'investimento nell'OICR può essere valutato attraverso il confronto con un benchmark, ossia un parametro di riferimento costituito da indici elaborati da soggetti terzi che individua il profilo di rischio dell'investimento e le caratteristiche del mercato in cui tipicamente il comparto investe.

Valuta di denominazione: Eur

Grado di rischio: Medio alto

Valore quota assegnato: T+0

Politica di investimento e rischi specifici

Principali tipologie di strumenti finanziari: Il comparto investe il proprio portafoglio nel mercato obbligazionario e in strumenti del mercato monetario dei Paesi emergenti, entro i limiti consentiti dalle restrizioni all'investimento. Almeno due terzi degli attivi totali/patrimonio totale del comparto saranno investiti in obbligazioni e altri

titoli di credito emessi o garantiti da governi nazionali o locali dei paesi emergenti e/o altri emittenti domiciliati in uno paese emergente. Gli investimenti in strumenti del mercato monetario non dovranno superare un terzo del patrimonio netto del Comparto. Gli investimenti in titoli non quotati e quelli effettuati in Russia, ad eccezione dei mercati RTS e MICEX, non devono essere superiori al 10% del patrimonio netto del Comparto. Il Comparto investirà non oltre il 10% dei suoi attivi in obbligazioni ed altri titoli associati ad azioni, strumenti derivati e/o prodotti strutturati.

Aree geografiche/mercati di riferimento: Prevalentemente paesi emergenti, ovvero quei paesi che, all'epoca dell'investimento, sono considerati paesi industrialmente in via di sviluppo dal Fondo Monetario Internazionale, dalla Banca Mondiale, dall'International Finance Corporation (IFC) o da una

Categorie di emittenti: Governi nazionali o locali dei paesi emergenti e/o altri emittenti domiciliati in uno paese emergente.

Specifici fattori di rischio: Il Comparto è soggetto ai rischi propri di ciascun investimento, in particolare: rischi specifici di un mercato, variazioni dei tassi di cambio, variazioni dei tassi d'interesse. Si richiama altresì l'attenzione degli investitori sul fatto che l'investimento in questo Comparto presenta, tenuto conto della situazione politica ed economica dei paesi emergenti in cui potrà investire una parte dei suoi attivi, un rischio maggiore, ed è riservato esclusivamente agli investitori in grado di sostenere ed esporsi a tale rischio.

Tecnica di gestione: Strategia che privilegia la combinazione tra approccio "top down" e "bottom up".

Parametro di riferimento: JPM EMBI Global Diversified TR EUR

Classi di quote: i

Utilità attesa (dato espresso in %): 0,00

Oneri e spese

Commissione di gestione su base annua (dato espresso in %): 0,50

Si segnala che il fondo potrebbe prevedere delle commissioni di overperformance. Per la definizione dell'entità delle stesse e del metodo di calcolo applicato, si rinvia alla documentazione contrattuale della Società.

Altri oneri: Alla Società di gestione sarà corrisposta, trimestralmente o mensilmente secondo i termini dei contratti, una commissione di servizi annuale, calcolata sulla media dei valori netti d'inventario di ciascun comparto, quale corrispettivo dei servizi resi alla SICAV. La commissione consentirà altresì alla Società di gestione di retribuire Pictet et Cie (Europe) S.A. per le sue funzioni di Agente per i Trasferimenti, Amministrativo e di Pagamento. I comparti corrisponderanno inoltre alla Società di gestione commissioni di gestione destinate a remunerare i Gestori, i Consulenti per gli investimenti ed eventualmente i distributori. Tali commissioni saranno imputate su ciascuna sotto-categoria di azioni proporzionalmente alle rispettive attività nette. Quale compenso per le sue prestazioni di depositario, la Banca depositaria preleverà una commissione relativa al deposito di attività e alla custodia dei titoli. Tale commissione sarà percepita trimestralmente sulla media degli attivi netti della SICAV. Saranno inoltre prelevate delle commissioni sulle operazioni a un tasso fisso stabilito di comune accordo. Le commissioni di servizio vanno da un minimo di 0,05% ad un massimo di 0,80%; le commissioni della banca depositaria vanno da un minimo di 0,05% ad un massimo di 0,30%. (Rimandiamo al Prospetto Informativo della Società di Gestione per maggiori informazioni sui singoli fondi).

Altre spese La SICAV sostiene anche le spese qui di seguito elencate: 1) Le imposte e tasse eventualmente dovute sulle attività e sui ricavi della SICAV, in particolare la *taxe d'abonnement* (0,05% all'anno) sulle attività nette della SICAV. Tale tassa sarà tuttavia ridotta allo 0,01% per gli attivi relativi alle azioni riservate agli investitori istituzionali. 2) Le commissioni e spese sulle operazioni di titoli del portafoglio. 3) Il compenso della Banca depositaria e dei suoi corrispondenti. 4) Il compenso, gli oneri e le spese ragionevoli dell'Agente domiciliatario, per i Trasferimenti, Amministrativo e di Pagamento. 5) Il compenso spettante agli agenti esteri incaricati della commercializzazione della SICAV all'estero. 6) Il costo di provvedimenti straordinari, in particolare, il costo di perizie o di procedimenti tesi a salvaguardare gli interessi degli azionisti. 7) Le spese di redazione, stampa e deposito dei documenti amministrativi, dei prospetti informativi e delle note esplicative presso le diverse autorità e istanze, i diritti dovuti per l'iscrizione e il mantenimento della SICAV presso le diverse autorità e borse ufficiali, le spese di redazione, traduzione, stampa e distribuzione delle relazioni periodiche e di altri documenti prescritti dalle leggi o dai regolamenti, le spese contabili e di calcolo del valore netto d'inventario, i costi di preparazione, distribuzione e pubblicazione degli avvisi agli azionisti, gli onorari dei consulenti legali, degli esperti e dei revisori indipendenti, e ogni altra spesa di funzionamento assimilabile. 8) Le spese di pubblicità e le spese diverse da quelle elencate nei precedenti capoversi, direttamente connesse all'offerta o alla distribuzione delle Azioni, si intendono a carico della SICAV nella misura in cui sia così deciso dal Consiglio di amministrazione. Tutte le spese a carattere periodico saranno imputate in primo luogo sui ricavi della SICAV o, in mancanza, sulle plusvalenze realizzate e, in mancanza, sulle attività della SICAV. Le altre spese potranno essere ammortizzate in un periodo non superiore a cinque anni. Ai fini del calcolo dei valori netti d'inventario dei diversi comparti, le spese verranno ripartite tra i comparti proporzionalmente alle rispettive attività nette, salvo nella misura in cui tali spese si riferiscano specificamente a un comparto, nel qual caso, esse verranno addebitate al comparto in questione.

Destinazione dei proventi: Accumulazione

Frequenza di calcolo e di pubblicazione del valore unitario delle quote : Il valore netto d'inventario e i prezzi di emissione, rimborso e conversione delle azioni vengono calcolati per ciascun comparto, nella valuta di riferimento del comparto in questione, a cura della Banca depositaria, tutti i Giorni lavorativi per le banche in Lussemburgo e il primo giorno di calendario del mese, purché quest'ultimo sia diverso da sabato o domenica. Il valore delle quote è pubblicato sul quotidiano "Milano Finanza " e sito www.italia.pictetfunds.it

Il seguente elenco riassume le variazioni relative alle principali caratteristiche dei fondi esterni disponibili nel prodotto Old Mutual Wealth Italy Spa. Il documento deve essere letto congiuntamente al materiale contrattuale del quale si consiglia un'attenta visione.

Aberdeen Global

Tipo di variazione: Sospensione del comparto in seguito al raggiungimento dei limiti di capacità e successiva introduzione commissioni di ingresso.

Data variazione: 11/03/2013

Codice Fondo: AD2001 Codice ISIN: LU0132412106

Denominazione: Aberdeen Glb Em Mkt Eq A2

In data 11 marzo 2013, La Sicav ha deciso di sospendere il Fondo a seguito del raggiungimento dei limiti di capacità successiva introduzione commissioni di ingresso. Skandia vita, attiva attività di salvaguardia del contratto, sospendendo il fondo in data 8 marzo 2013. Nel caso di richieste di sottoscrizione sullo stesso successive all' 8 marzo 2013, Skandia Vita provvederà ad investire in via automatica la percentuale di premio destinata a tale fondo direttamente nel fondo Carmignac Emergents A EUR acc (CA2001), considerato idoneo e coerente per caratteristiche gestionali e grado di rischio.

Invesco funds

Tipo di variazione: Sospensione del comparto in seguito al raggiungimento dei limiti di capacità.

Data variazione: 26/11/2013

Codice Fondo: IV2022 Codice ISIN: LU0607514717

Denominazione: Invesco Japanese Equity Advtg A JPY Acc

In data 26 novembre 2013, La Sicav ha deciso di sospendere il Fondo a seguito del raggiungimento dei limiti di capacità. Skandia vita, attiva attività di salvaguardia del contratto, sospendendo il fondo in data 29 novembre 2013. Nel caso di richieste di sottoscrizione sullo stesso successive al 29 novembre 2013, Skandia Vita provvederà ad investire in via automatica la percentuale di premio destinata a tale fondo direttamente nel fondo Fidelity Japan Advantage A-Acc-EUR (FY2064), considerato idoneo e coerente per caratteristiche gestionali e grado di rischio.

Schroder international selection fund

Tipo di variazione: Sospensione del comparto in seguito al raggiungimento dei limiti di capacità.

Data variazione: 01/04/2011

Codice Fondo: SH2019 Codice ISIN: LU0106261612

Denominazione: Schroder ISF US Smaller Comp A Acc

In data 4 aprile 2014, La Sicav ha deciso di sospendere il Fondo a seguito del raggiungimento dei limiti di capacità. Skandia vita, attiva attività di salvaguardia del contratto, sospendendo il fondo in data 1° aprile 2014. Nel caso di richieste di sottoscrizione sullo stesso successive al 26 maggio 2014, Skandia Vita provvederà ad investire in via automatica la percentuale di premio destinata a tale fondo direttamente nel fondo JPM US Small Cap Growth A (dist)-USD FF2018, considerato idoneo e coerente per caratteristiche gestionali e grado di rischio.

Pictet

Tipo di variazione: Sospensione alle sottoscrizioni per rating medio di credito inferiore ai limiti regolamentari

Data variazione: 08/03/2013

Codice Fondo: PC4010 Codice ISIN: LU0133807916

Denominazione: Pictet-EUR High Yield R

In data 8 marzo 2013, il fondo viene sospeso alle sottoscrizioni per rating medio di credito inferiore ai limiti regolamentari. Skandia vita, attiva attività di salvaguardia del contratto, sospendendo il fondo in data 8 marzo 2013. Nel caso di richieste di sottoscrizione sullo stesso successive all'8 marzo 2013, Skandia Vita provvederà ad investire in via automatica la percentuale di premio destinata a tale fondo direttamente nel fondo Fidelity European High Yld A-EUR FY4006, considerato idoneo e coerente per caratteristiche gestionali e grado di rischio.

Kairos partners sgr s.p.a.

Tipo di variazione: Il Fondo viene definitivamente eliminato dalla piattaforma di offerta dei comparti sottoscrivibili

Data variazione: 10/04/2015

Codice Fondo: KA1001 Codice ISIN: IT0003044614

Denominazione: Kairos Income

In data 10 aprile 2015, ai sensi e secondo le modalità previste dalle Condizioni di Contratto, Old Mutual Wealth Italy provvederà ad eliminare dalla gamma dei fondi esterni disponibili per il prodotto da Lei sottoscritto il fondo indicato nella denominazione. In questa data, qualora sul fondo siano presenti posizioni, La Compagnia disinvestirà tutte le quote del fondo in fase di eliminazione e ne reinvestirà contestualmente il contovalore, senza alcun costo, in un altro fondo esterno della medesima categoria.

Lemanik sicav

Tipo di variazione: Il Fondo viene definitivamente eliminato dalla piattaforma di offerta dei comparti sottoscrivibili

Data variazione: 10/04/2015

Codice Fondo: LE2003 Codice ISIN: LU0146148340

Denominazione: Lemanik SICAV MC World Eqs C Ret EUR

In data 10 aprile 2015, ai sensi e secondo le modalità previste dalle Condizioni di Contratto, Old Mutual Wealth Italy provvederà ad eliminare dalla gamma dei fondi esterni disponibili per il prodotto da Lei sottoscritto il fondo indicato nella denominazione. In questa data, qualora sul fondo siano presenti posizioni, La Compagnia disinvestirà tutte le quote del fondo in fase di eliminazione e ne reinvestirà contestualmente il contovalore, senza alcun costo, in un altro fondo esterno della medesima categoria.

Pioneer funds

Tipo di variazione: Il Fondo viene definitivamente eliminato dalla piattaforma di offerta dei comparti sottoscrivibili

Data variazione: 10/04/2015

Codice Fondo: PI4014 Codice ISIN: LU0162300734

Denominazione: Pioneer Fds Euro Cash Plus E EUR ND

In data 10 aprile 2015, ai sensi e secondo le modalità previste dalle Condizioni di Contratto, Old Mutual Wealth Italy provvederà ad eliminare dalla gamma dei fondi esterni disponibili per il

prodotto da Lei sottoscritto il fondo indicato nella denominazione. In questa data, qualora sul fondo siano presenti posizioni, La Compagnia disinvestirà tutte le quote del fondo in fase di eliminazione e ne reinvestirà contestualmente il contovalore, senza alcun costo, in un altro fondo esterno della medesima categoria.

Fidelity Active Strategy

Tipo di variazione: Liquidazione Fondo decisa dalla Sicav

Data variazione: 27/02/2015

Codice Fondo: FA2001 Codice ISIN: LU0202403696

Denominazione: Fidelity FAST Japan A JPY Acc

Il Fondo viene eliminato dalla piattaforma di offerta dei Fondi sottoscrivibili in quanto sottoposto a processo di liquidazione. Old Mutual Wealth Italy effettua attività di salvaguardia del contratto sospendendo il Fondo in data 21 Gennaio 2015 e trasferendo in data 30 Gennaio 2015 le quote del Fondo in procinto di essere eliminato nel fondo sostituito DW2001 ISIN LU0044849320 JB EF Japan JPY B Acc, considerato idoneo e coerente per caratteristiche gestionali e grado di rischio.

Parvest

Tipo di variazione: Sospensione del comparto in seguito al raggiungimento dei limiti di capacità.

Data variazione: 09/03/2015

Codice Fondo: PR4021 Codice ISIN: LU0265291665

Denominazione: Parvest Convertible Bd Europe Sm Cap C C

In data 09 Marzo 2015, La Sicav ha deciso di sospendere il Fondo a nuove sottoscrizioni a seguito del raggiungimento dei limiti di capacità Old Mutual Wealth Italy, attiva attività di salvaguardia del contratto, sospendendo il fondo in data 06 Marzo 2015. Nel caso di richieste di sottoscrizione sullo stesso successive al 06 Marzo 2015, Old Mutual Wealth Italy provvederà ad investire in via automatica la percentuale di premio destinata a tale fondo direttamente nel fondo Parvest Convertible Bond Europe C C isin LU0086913042 (PR4015), considerato idoneo e coerente per caratteristiche gestionali e grado di rischio.

Dws investment s.a.

Tipo di variazione: Fusione per incorporazione decisa dalla Sicav

Data variazione: 23/04/2015

Codice Fondo: DW3001 Codice ISIN: LU0107898420

Denominazione: DWS Europe Convergence Bonds

Il Fondo viene eliminato dalla piattaforma di offerta dei Fondi sottoscrivibili in quanto sottoposto a processo di fusione. Old Mutual Wealth Italy effettua attività di salvaguardia del contratto sospendendo il Fondo in data 01 Aprile 2015 e trasferendo in data 10 Aprile 2015 le quote del Fondo in procinto di essere eliminato nel fondo sostituito RF4002 isin AT0000740667 Raiffeisen-Osteuropa-Rent R VT, considerato idoneo e coerente per caratteristiche gestionali e grado di rischio.

Hsbc global investment fund

Tipo di variazione: Modifica della politica di investimento

Data variazione: 30/01/2015

Codice Fondo: HS4002 Codice ISIN: LU0165128348

Denominazione: HSBC GIF Euro High Yield Bond AC

Dal 30 gennaio 2015 la politica di investimento viene modificata come segue: Il comparto punta a generare un rendimento totale nel lungo termine investendo in un portafoglio di obbligazioni ad alto rendimento denominate in euro. Il comparto investe (normalmente un minimo del 90% del

proprio patrimonio netto) in titoli a reddito fisso non investment grade e altri titoli ad alto rendimento (incluse le obbligazioni prive di rating) emessi da società ovvero emessi o garantiti da governi, enti governativi e organismi sovranazionali sia dei mercati sviluppati, ad esempio i paesi OCSE, sia dei mercati emergenti. Questi titoli sono denominati in euro e, in via accessoria (normalmente fino a un massimo del 10% del patrimonio netto del comparto), in altre valute dei mercati sviluppati. Il comparto può attuare la propria politica d'investimento investendo fino a un massimo del 10% del proprio patrimonio netto in quote o azioni di OICVM e/o altri OIC Qualificati (ivi inclusi altri comparti di HSBC Global Investment Funds). In via accessoria, il comparto può attuare la propria politica d'investimento investendo in strumenti finanziari derivati. Tuttavia, il comparto non intende investire in strumenti finanziari derivati in modo massiccio a fini di investimento; il loro utilizzo principale sarà a fini di copertura e di gestione efficiente del portafoglio, ivi inclusa la gestione dei flussi finanziari e l'allocazione tattica delle attività.

Oyster funds

Tipo di variazione: Modifica delle modalità di calcolo delle commissioni di performance

Data variazione: 16/01/2015

Codice Fondo: OY2002 Codice ISIN: LU0069164738

Denominazione: OYSTER Italian Opportunities EUR2

A decorrere dal 16 gennaio 2015 la classe di azioni relativa al comparto verserà una commissione di performance pari al 10% applicato alla sovra-performance annuale calcolata in base all'andamento del valore netto d'inventario per azione, prima della deduzione della commissione di performance, e del FTSE Italia All-Share Price Return (Ticker ITLMS, in EUR), nello stesso periodo.

NN (L)

Tipo di variazione: Ridenominazione della Sicav- Società di Gestione- Gestore delegato- Ridenominazione del Fondo

Data variazione: 07/04/2015

Codice Fondo: IL2007 Codice ISIN: LU0113311731

Denominazione: NN (L) Emerging Europe Equity X Cap EUR

Dal 7 aprile 2015, il Consiglio di amministrazione della Società di gestione ha deciso di modificare la denominazione della Sicav da Ing (L) sicav a NN (L); ridenominazione della Società di gestione in NN Investment Partners Luxembourg S.A. con sede 3, rue Jean Piret L-2350 Lussemburgo; ridenominazione del gestore delegato in NNIP Asset Management B.V. con sede 65 Schenkade, L'Aia 2595 AS, Paesi Bassi; ridenominazione del fondo in NN (L) Emerging Europe Equity - X Cap EUR.

NN (L)

Tipo di variazione: Ridenominazione della Sicav- Società di Gestione- Gestore delegato- Ridenominazione del Fondo

Data variazione: 07/04/2015

Codice Fondo: IL2010 Codice ISIN: LU0121175821

Denominazione: NN (L) Energy X Cap USD

Dal 7 aprile 2015, il Consiglio di amministrazione della Società di gestione ha deciso di modificare la denominazione della Sicav da Ing (L) sicav a NN (L); Ridenominazione della Società di gestione in NN Investment Partners Luxembourg S.A. con sede 3, rue Jean Piret L-2350 Lussemburgo; ridenominazione del gestore delegato in NNIP Asset Management B.V. con sede 65 Schenkade, L'Aia 2595 AS, Paesi Bassi; ridenominazione del fondo in NN (L) Energy - X Cap USD.

NN (L)

Tipo di variazione: Ridenominazione della Sicav- Società di Gestione- Gestore delegato- Ridenominazione del Fondo

Data variazione: 07/04/2015

Codice Fondo: IL2042 Codice ISIN: LU0205352882

Denominazione: NN (L) European High Div X Cap EUR

Dal 7 aprile 2015, il Consiglio di amministrazione della Società di gestione ha deciso di modificare la denominazione della Sicav da Ing (L) sicav a NN (L); Ridenominazione della Società di gestione in NN Investment Partners Luxembourg S.A. con sede 3, rue Jean Piret L-2350 Lussemburgo; ridenominazione del gestore delegato in NNIP Asset Management B.V. con sede 65 Schenkade, L'Aia 2595 AS, Paesi Bassi; ridenominazione del fondo in NN (L) European High Dividend - X Cap EUR.

NN (L)

Tipo di variazione: Ridenominazione della Sicav- Società di Gestione- Gestore delegato- Ridenominazione del Fondo

Data variazione: 07/04/2015

Codice Fondo: IL2020 Codice ISIN: LU0121177280

Denominazione: NN (L) European Real Estt X Cap EUR

Dal 7 aprile 2015, il Consiglio di amministrazione della Società di gestione ha deciso di modificare la denominazione della Sicav da Ing (L) sicav a NN (L); Ridenominazione della Società di gestione in NN Investment Partners Luxembourg S.A. con sede 3, rue Jean Piret L-2350 Lussemburgo; ridenominazione del gestore delegato in NNIP Asset Management B.V. con sede 65 Schenkade, L'Aia 2595 AS, Paesi Bassi; ridenominazione del fondo in NN (L) European Real Estate - X Cap EUR.

NN (L)

Tipo di variazione: Ridenominazione della Sicav- Società di Gestione- Gestore delegato- Ridenominazione del Fondo

Data variazione: 07/04/2015

Codice Fondo: IL2024 Codice ISIN: LU0121192677

Denominazione: NN (L) Food & Beverages X Cap USD

Dal 7 aprile 2015, il Consiglio di amministrazione della Società di gestione ha deciso di modificare la denominazione della Sicav da Ing (L) sicav a NN (L); Ridenominazione della Società di gestione in NN Investment Partners Luxembourg S.A. con sede 3, rue Jean Piret L-2350 Lussemburgo; ridenominazione del gestore delegato in NNIP Asset Management B.V. con sede 65 Schenkade, L'Aia 2595 AS, Paesi Bassi; ridenominazione del fondo in NN (L) Food & Beverages - X Cap USD.

NN (L)

Tipo di variazione: Ridenominazione della Sicav- Società di Gestione- Gestore delegato- Ridenominazione del Fondo

Data variazione: 07/04/2015

Codice Fondo: IL2025 Codice ISIN: LU0146259923

Denominazione: NN (L) Global High Div X Cap EUR

Dal 7 aprile 2015, il Consiglio di amministrazione della Società di gestione ha deciso di modificare la denominazione della Sicav da Ing (L) sicav a NN (L); Ridenominazione della Società di gestione in NN Investment Partners Luxembourg S.A. con sede 3, rue Jean Piret L-2350 Lussemburgo; ridenominazione del gestore delegato in NNIP Asset Management B.V. con sede 65 Schenkade, L'Aia 2595 AS, Paesi Bassi; ridenominazione del fondo in NN (L) Global High Dividend - X Cap EUR.

NN (L)

**Tipo di variazione: Ridenominazione della Sicav- Società di Gestione- Gestore delegato-
Ridenominazione del Fondo**

Data variazione: 07/04/2015

Codice Fondo: IL2026 Codice ISIN: LU0121204944

Denominazione: NN (L) Greater China Equity X Cap USD

Dal 7 aprile 2015, il Consiglio di amministrazione della Società di gestione ha deciso di modificare la denominazione della Sicav da Ing (L) sicav a NN (L); Ridenominazione della Società di gestione in NN Investment Partners Luxembourg S.A. con sede 3, rue Jean Piret L-2350 Lussemburgo; ridenominazione del gestore delegato in UBS Global Asset Management (Hong Kong) Limited con sede 52/F Two International Finance Centre 8 Finance Street, Central, Hong Kong; ridenominazione del fondo in NN (L) Greater China Equity - X Cap USD.

NN (L)

**Tipo di variazione: Ridenominazione della Sicav- Società di Gestione- Gestore delegato-
Ridenominazione del Fondo**

Data variazione: 07/04/2015

Codice Fondo: IL2004 Codice ISIN: LU0121174428

Denominazione: NN (L) Information Tech X Cap USD

Dal 7 aprile 2015, il Consiglio di amministrazione della Società di gestione ha deciso di modificare la denominazione della Sicav da Ing (L) sicav a NN (L); Ridenominazione della Società di gestione in NN Investment Partners Luxembourg S.A. con sede 3, rue Jean Piret L-2350 Lussemburgo; ridenominazione del gestore delegato in NNIP Asset Management B.V. con sede 65 Schenkade, L'Aia 2595 AS, Paesi Bassi; ridenominazione del fondo in NN (L) Greater China Equity - X Cap USD.

NN (L)

**Tipo di variazione: Ridenominazione della Sicav- Società di Gestione- Gestore delegato-
Ridenominazione del Fondo**

Data variazione: 07/04/2015

Codice Fondo: IL2033 Codice ISIN: LU0121174006

Denominazione: NN (L) Materials X Cap USD

Dal 7 aprile 2015, il Consiglio di amministrazione della Società di gestione ha deciso di modificare la denominazione della Sicav da Ing (L) sicav a NN (L); Ridenominazione della Società di gestione in NN Investment Partners Luxembourg S.A. con sede 3, rue Jean Piret L-2350 Lussemburgo; ridenominazione del gestore delegato in NNIP Asset Management B.V. con sede 65 Schenkade, L'Aia 2595 AS, Paesi Bassi; ridenominazione del fondo in NN (L) Materials - X Cap USD.

NN (L)

**Tipo di variazione: Ridenominazione della Sicav- Società di Gestione- Gestore delegato-
Ridenominazione del Fondo**

Data variazione: 07/04/2015

Codice Fondo: IL2036 Codice ISIN: LU0121202492

Denominazione: NN (L) Prestige & Luxe X Cap EUR

Dal 7 aprile 2015, il Consiglio di amministrazione della Società di gestione ha deciso di modificare la denominazione della Sicav da Ing (L) sicav a NN (L); Ridenominazione della Società di gestione in NN Investment Partners Luxembourg S.A. con sede 3, rue Jean Piret L-2350 Lussemburgo; ridenominazione del gestore delegato in NNIP Asset Management B.V. con sede 65 Schenkade, L'Aia 2595 AS, Paesi Bassi; ridenominazione del fondo in NN (L) Materials - X Cap USD.

NN (L)

Tipo di variazione: Ridenominazione della Sicav- Società di Gestione- Gestore delegato- Ridenominazione del Fondo

Data variazione: 07/04/2015

Codice Fondo: IL2037 Codice ISIN: LU0121205750

Denominazione: NN (L) Telecom X Cap USD

Dal 7 aprile 2015, il Consiglio di amministrazione della Società di gestione ha deciso di modificare la denominazione della Sicav da Ing (L) sicav a NN (L); Ridenominazione della Società di gestione in NN Investment Partners Luxembourg S.A. con sede 3, rue Jean Piret L-2350 Lussemburgo; ridenominazione del gestore delegato in NNIP Asset Management B.V. con sede 65 Schenkade, L'Aia 2595 AS, Paesi Bassi; ridenominazione del fondo in NN (L) Telecom - X Cap USD.

NN (L)

Tipo di variazione: Ridenominazione della Sicav- Società di Gestione- Gestore delegato- Ridenominazione del Fondo

Data variazione: 07/04/2015

Codice Fondo: IL2046 Codice ISIN: LU0429746927

Denominazione: NN (L) US High Dividend X Cap EUR H i

Dal 7 aprile 2015, il Consiglio di amministrazione della Società di gestione ha deciso di modificare la denominazione della Sicav da Ing (L) sicav a NN (L); Ridenominazione della Società di gestione in NN Investment Partners Luxembourg S.A. con sede 3, rue Jean Piret L-2350 Lussemburgo; ridenominazione del gestore delegato in NNIP Asset Management B.V. con sede 65 Schenkade, L'Aia 2595 AS, Paesi Bassi; ridenominazione del fondo in NN (L) US High Dividend - X Cap EUR (hedged i).

NN (L)

Tipo di variazione: Ridenominazione della Sicav- Società di Gestione- Gestore delegato- Ridenominazione del Fondo

Data variazione: 07/04/2015

Codice Fondo: IL2039 Codice ISIN: LU0121207376

Denominazione: NN (L) Utilities X Cap USD

Dal 7 aprile 2015, il Consiglio di amministrazione della Società di gestione ha deciso di modificare la denominazione della Sicav da Ing (L) sicav a NN (L); Ridenominazione della Società di gestione in NN Investment Partners Luxembourg S.A. con sede 3, rue Jean Piret L-2350 Lussemburgo; ridenominazione del gestore delegato in NNIP Asset Management B.V. con sede 65 Schenkade, L'Aia 2595 AS, Paesi Bassi; ridenominazione del fondo in NN (L) Utilities - X Cap USD.

NN (L)

Tipo di variazione: Ridenominazione della Sicav- Società di Gestione- Gestore delegato- Ridenominazione del Fondo

Data variazione: 07/04/2015

Codice Fondo: IL4016 Codice ISIN: LU0546915215

Denominazione: NN (L) Em Mkt Dbt HC X Cap EUR H i

Dal 7 aprile 2015, il Consiglio di amministrazione della Società di gestione ha deciso di modificare la denominazione della Sicav da Ing (L) sicav a NN (L); Ridenominazione della Società di gestione in NN Investment Partners Luxembourg S.A. con sede 3, rue Jean Piret L-2350 Lussemburgo; ridenominazione del gestore delegato in NNIP Asset Management B.V. con sede 65 Schenkade, L'Aia 2595 AS, Paesi Bassi; ridenominazione del fondo in NN (L) Emerging Markets Debt (Hard Currency) - X Cap EUR (hedged i).

NN (L)

Tipo di variazione: Ridenominazione della Sicav- Società di Gestione- Ridenominazione del Fondo

Data variazione: 07/04/2015

Codice Fondo: IL4018 Codice ISIN: LU0546920561

Denominazione: NN (L) US Credit X Cap USD

Dal 7 aprile 2015, il Consiglio di amministrazione della Società di gestione ha deciso di modificare la denominazione della Sicav da Ing (L) sicav a NN (L); Ridenominazione della Società di gestione in NN Investment Partners Luxembourg S.A. con sede 3, rue Jean Piret L-2350 Lussemburgo; ridenominazione del gestore delegato in Voya Investment Management Co. LLC con sede 230 Park Avenue, 14th Floor New York, NY 10169, Stati Uniti d'America ; ridenominazione del fondo in NN (L) US Credit - X Cap USD.

Schroder international selection fund

Tipo di variazione: Modifica della politica di investimento

Data variazione: 09/03/2015

Codice Fondo: SH4001 Codice ISIN: LU0106250508

Denominazione: Schroder ISF Asian Bd Abs Ret A Acc

Dal 9 marzo 2015 la politica di investimento viene modificata come segue: Il fondo mira a generare una crescita del capitale e reddito. "Rendimento assoluto" significa che il fondo punta a offrire un rendimento positivo su un periodo di 12 mesi in qualsiasi condizione di mercato, che tuttavia non può essere garantito, e il capitale dell'investitore è a rischio. Almeno due terzi del fondo (liquidità esclusa) saranno investiti in obbligazioni e valute. Le obbligazioni saranno emesse da governi, agenzie governative e società in Asia, Giappone escluso. Il fondo mira a sfruttare l'ampia gamma di opportunità di investimento in titoli a reddito fisso offerte dal mercato asiatico, allo scopo di generare rendimenti assoluti.

Deutsche Invest I

Tipo di variazione: Modifica gestore delegato

Data variazione: 16/03/2015

Codice Fondo: DW2001 Codice ISIN: LU0237014641

Denominazione: Deutsche Invest I New Resources LC

Dal 16 marzo 2015 nomina del nuovo gestore delegato: Deutsche Asset & Wealth Management Investment GmbH.

Fidelity funds

Tipo di variazione: Modifica del gestore del fondo

Data variazione: 01/04/2015

Codice Fondo: FY2005 Codice ISIN: LU0055114457

Denominazione: Fidelity Indonesia A-USD

Dal 1° aprile 2015 Gillian Kwek assume la gestione del fondo Fidelity Indonesia A-USD

Pictet

Tipo di variazione: Ridenominazione Fondo - modifica della politica di investimento

Data variazione: 28/04/2015

Codice Fondo: PC2007 Codice ISIN: LU0188501331

Denominazione: Pictet-Health R USD

Dal 28 aprile 2015, il comparto viene ridenominato Pictet Health-R USD. Di seguito la nuova politica di investimento: La politica d'investimento del presente comparto consiste nella ricerca di

una crescita del capitale investendo principalmente in azioni o titoli analoghi di società attive nei settori legati alla sanità. Il Comparto può investire in ogni paese (compresi i paesi emergenti). Il Comparto deterrà un portafoglio diversificato che sarà composto, in linea di principio, da titoli di società quotate. Tali titoli potranno essere, in particolare, azioni ordinarie, privilegiate, obbligazioni convertibili e, in misura minore, warrant su valori mobiliari e buoni di sottoscrizione. Inoltre, il Comparto potrà anche investire fino al 10% degli attivi netti, in OIC, nonché in altri comparti del Fondo, conformemente alle disposizioni dell'articolo 181 della Legge del 2010. Il comparto investirà non oltre il 10% dei suoi attivi in obbligazioni e altri titoli di credito (comprese obbligazioni convertibili e azioni privilegiate), strumenti del mercato monetario, strumenti derivati e/o prodotti strutturati che hanno come sottostante o che offrono un'esposizione alle obbligazioni o altri titoli di credito e di tasso. Allo stesso modo, gli investimenti in OIC, aventi come obiettivo principale quello di investire negli attivi di cui sopra, rientrano anch'essi nel quadro di detto limite del 10%. Il Comparto ha altresì la facoltà di investire in prodotti strutturati quali, in particolare, obbligazioni o altri valori mobiliari il cui rendimento sia, ad esempio, collegato all'andamento di un indice, di valori mobiliari o di un paniere di valori mobiliari ovvero di un organismo d'investimento collettivo. Il Comparto può stipulare contratti di prestito di titoli al fine di aumentare il suo capitale o i suoi ricavi o al fine di ridurre i costi o i rischi. Il Comparto potrà utilizzare tecniche e strumenti derivati nel quadro di una gestione efficace, nei limiti previsti dalle restrizioni all'investimento".

BNP PARIBAS L1

Tipo di variazione: Modifica della politica di investimento

Data variazione: 30/04/2015

Codice Fondo: FO4002 Codice ISIN: LU0011928255

Denominazione: BNPP L1 Bond World Plus C C

Dal 30 aprile 2015 la politica di investimento viene modificata come segue: Il comparto globale non vincolato a reddito fisso mira a generare rendimenti attraverso la gestione attiva di un portafoglio mediante strategie quali la selezione delle emissioni, gestione del credito e del tasso d'interesse e gestione valutaria. Al fine di conseguire tali obiettivi il comparto può investire in strumenti di debito che includono, tra gli altri, titoli di Stato nazionali, titoli ed effetti sovranazionali (definiti come titoli emessi da organizzazioni internazionali, attraverso i quali gli stati membri vanno oltre i confini nazionali), ivi compreso il debito dei paesi emergenti, obbligazioni societarie, ivi comprese obbligazioni societarie ad alto rendimento, strumenti di cambio, strumenti del mercato monetario, strumenti finanziari derivati su tali tipologie di attività, liquidità accessoria e fino al 10% delle attività in OICVM od OIC.

Parvest

Tipo di variazione: Ridenominazione Fondo - modifica della politica di investimento

Data variazione: 30/04/2015

Codice Fondo: PR4009 Codice ISIN: LU0012182399

Denominazione: Parvest Bond USD Short Duration C C

Dal 30 aprile 2015 il comparto viene ridenominato Parvest Bond USD Short Duration C C la politica di investimento viene modificata come segue: Il comparto investe almeno 2/3 del proprio patrimonio in titoli di debito del Tesoro statunitense o notes, titoli di Stato sovrani, buoni e notes sovranazionali (definiti come titoli emessi da organizzazioni internazionali, tramite i quali gli stati membri superano i confini nazionali), titoli garantiti da ipoteca (di agenzia e non di agenzia), obbligazioni societarie (comprese obbligazioni societarie high yield), titoli garantiti da attivi e altri titoli di debito strutturato, strumenti del mercato monetario e depositi, nonché strumenti finanziari derivati su questo tipo di attivi.

Ubs (lux) equity fund

Tipo di variazione: Modifica della struttura delle commissioni del Fondo

Data variazione: 30/04/2015

Dal 30 aprile 2015 la struttura delle commissioni del Fondo, descritta nel capitolo "Costi a carico del Fondo" del prospetto informativo, è modificata come di seguito indicato: 1. Per l'amministrazione, la gestione del portafoglio e l'eventuale distribuzione del Fondo, nonché per tutti i compiti svolti dalla banca depositaria quali la custodia e la supervisione del patrimonio del Fondo, la gestione del traffico dei pagamenti, e le altre mansioni indicate nel capitolo "Banca depositaria e Agente principale di pagamento", la Società di gestione addebita al Fondo una commissione di gestione forfetaria massima sul valore patrimoniale netto della Società, come indicato di seguito. Tale commissione viene addebitata al patrimonio del Fondo pro rata temporis in occasione di ciascun calcolo del valore patrimoniale netto, e versata all'inizio di ciascun mese (commissione di gestione forfetaria massima). L'aliquota effettiva della commissione di gestione forfetaria massima è indicata di volta in volta nelle relazioni annuale e semestrale.

2. Di seguito sono elencate le commissioni e i costi accessori non inclusi nella commissione di gestione forfetaria massima, ma ugualmente a carico del patrimonio del Fondo:

a) tutti i costi accessori connessi alla gestione del patrimonio del Fondo e riguardanti, nello specifico, l'acquisto e la vendita degli investimenti (scarto denaro/lettera, le commissioni di intermediazione conformi al mercato, altre commissioni, imposte, ecc.). Di regola tali costi sono computati al momento dell'acquisto e della vendita degli investimenti. In deroga a quanto sopra, laddove i suddetti costi accessori connessi all'acquisto e alla vendita di investimenti insorgano nell'ambito dell'evasione delle domande di sottoscrizione e rimborso di quote, essi vengono coperti applicando il principio dello *Swinging Single Pricing*, come indicato nel capitolo "Valore patrimoniale netto, prezzo di emissione, rimborso e conversione";

b) oneri dovuti alle autorità di vigilanza per la costituzione, la modifica, la liquidazione e la fusione del Fondo, o altri eventuali esborsi a favore di tali autorità o delle borse in cui sono quotati i Comparti;

c) compenso della Società di revisione per la revisione annuale e per qualsiasi certificazione relativa a costituzioni, modifiche, liquidazione e fusioni effettuate nell'ambito del Fondo, e altri compensi dovuti alla Società di revisione per i servizi da essa forniti nell'ambito della gestione dei fondi, nei limiti consentiti dalla legge;

d) emolumenti percepiti dai consulenti legali e fiscali e dei notai in relazione a costituzioni, registrazioni nei paesi di distribuzione, modifiche, liquidazione e fusioni effettuate nell'ambito del Fondo, nonché per la cura generale degli interessi del Fondo e dei suoi investitori, salvo ove ciò sia esplicitamente vietato dalla legge;

e) costi connessi alla pubblicazione del valore patrimoniale netto del Fondo, unitamente ad ogni altro costo inerente all'elaborazione di comunicazioni agli investitori, inclusi quelli per le traduzioni;

f) costi relativi alla documentazione a carattere legale del Fondo (prospetti informativi, KIID, relazioni annuali e semestrali, e tutti gli altri documenti richiesti dalla legge nel paese di domiciliazione e in quelli di distribuzione);

g) costi connessi all'eventuale registrazione del Fondo presso un'autorità di vigilanza estera, e in particolare le commissioni applicate da tale autorità, i costi di traduzione, e le indennità versate ai rappresentanti o all'agente di pagamento esteri;

h) costi connessi all'esercizio dei diritti di voto o di credito da parte del Fondo, inclusi i compensi a consulenti esterni;

i) costi e compensi connessi alla proprietà intellettuale registrata a nome del Fondo o ai diritti di utilizzo del Fondo stesso;

j) tutti i costi connessi all'adozione di misure straordinarie da parte della Società di gestione, del gestore di portafoglio o della banca depositaria per tutelare gli interessi degli investitori;

k) nel caso di partecipazione ad azioni collettive nell'interesse degli investitori, la Società di gestione è autorizzata ad addebitare i relativi costi connessi a terzi (ad es. le spese legali e di deposito) al patrimonio del Fondo. Inoltre la Società di gestione può addebitare qualsiasi onere amministrativo, purché sia documentabile e venga indicato e computato nell'ambito della pubblicazione del TER (Total Expense Ratio) del Fondo.

3. La Società di gestione può corrispondere retrocessioni a titolo di remunerazione per l'attività di distribuzione del Fondo.

Dws investment s.a. (fondi dws di diritto lussemburghese)

Tipo di variazione: Modifica della società di gestione

Data variazione: 01/05/2015

Codice Fondo: DW2004 Codice ISIN: LU0146864797

Denominazione: DWS Russia

Dal 1° maggio 2015 la Società di gestione DWS Investment S.A. ha modificato il proprio nome in "Deutsche Asset & Wealth Management Investment S.A.".

Invesco funds

Tipo di variazione: Modifica della politica di investimento

Data variazione: 19/05/2015

Codice Fondo: IV4003 Codice ISIN: LU0102737144

Denominazione: Invesco Active Multi-Sector Crdt A

Dal 19 maggio 2015, l'obiettivo e la politica d'investimento di Active Multi-Sector Credit Fund saranno chiariti in modo da specificare che il Comparto non manterrà titoli di debito con un rating di credito inferiore a B- attribuito dall'agenzia di rating Standard and Poor's o un rating equivalente (o, nel caso di titoli di debito privi di rating, un rating ritenuto equivalente) e che non manterrà titoli di debito cartolarizzati, quali titoli garantiti da attività, con un rating inferiore a investment grade.

Invesco funds

Tipo di variazione: Modifica della politica di investimento

Data variazione: 19/05/2015

Codice Fondo: IV3001 Codice ISIN: LU0432616737

Denominazione: Invesco Balanced-Risk Alloc A Acc

Dal 19 maggio 2015 la politica di investimento del comparto, viene modificata come segue: Il Comparto mira a offrire un rendimento totale positivo nell'arco di un ciclo di mercato, con una correlazione da bassa a moderata rispetto agli indici dei mercati finanziari tradizionali. Il Comparto acquisirà esposizione a tre principali classi di attività: titoli azionari, titoli di debito e materie prime. L'esposizione acquisita dal Comparto ai sottosettori di ogni classe di attività sarà selezionata dal Consulente per gli investimenti in funzione del contesto di mercato prevalente in quel momento ed è soggetta a modifiche. Il Consulente per gli investimenti manterrà la piena discrezionalità relativamente agli investimenti del Comparto ha escluso l'agricoltura dalla classe di attività delle materie prime.

Fidelity funds

Tipo di variazione: Modifica della denominazione e della politica di investimento

Data variazione: 01/05/2015

Codice Fondo: FY3005 Codice ISIN: LU0267387685

Denominazione: Fidelity Global MA Tact Mod A Acc €

Dal 1° maggio 2015 il comparto viene ridenominato Fidelity Funds - Global Multi Asset Tactical Moderate Fund A-Acc-EUR; dal 1° maggio l'obiettivo di investimento del comparto viene modificato come di seguito riportato: "Il comparto mira a ottenere un aumento moderato del capitale a lungo termine mediante investimenti in una serie di attività globali, fornendo esposizione a obbligazioni, titoli azionari, materie prime, immobili e liquidità. In condizioni di mercato normali, il comparto investirà non più del 65% del suo patrimonio totale in azioni".

Lombard Odier Funds

Tipo di variazione: Modifica della politica di investimento

Data variazione: 31/05/2015

Codice Fondo: LO2003 Codice ISIN: LU0083363423

Denominazione: LO Funds - Technology (USD) P A

Dal 31 maggio 2015, La politica d'investimento viene modificata per (i) includere il riferimento ai Mercati emergenti e delle valute dei Mercati emergenti e (ii) indicare che fino al 10% del Comparto può essere investito in Azioni A cinesi, che sono azioni emesse da società con sede nella Cina continentale negoziate su borse valori regolamentate ma disponibili per l'acquisto solo mediante determinate piattaforme di negoziazione (quale lo Stock Connect), come descritto in maggiore dettaglio nel Prospetto Informativo della Società.

Fidelity funds

Tipo di variazione: Fusione per incorporazione decisa dalla Sicav

Data variazione: 20/07/2015

Codice Fondo: FY2011 Codice ISIN: LU0083291335

Denominazione: Fidelity European Aggressive A

Il Fondo viene eliminato dalla piattaforma di offerta dei Fondi sottoscrivibili in quanto sottoposto a processo di fusione. Old Mutual Wealth Italy effettua attività di salvaguardia del contratto sospendendo il Fondo in data 08 luglio 2015 e trasferendo in data 20 luglio 2015 le quote del Fondo in procinto di essere eliminato nel fondo sostituito FY2014 isin LU0119124781 Fidelity European Dynamic Grth A-EUR, considerato idoneo e coerente per caratteristiche gestionali e grado di rischio.

Julius baer multibond

Tipo di variazione: Modifica denominazione Società di gestione

Data variazione: 07/05/2015

Codice Fondo: JB4002 Codice ISIN: LU0012197231

Denominazione: JB BF Global Convert Bond EUR B

Dal 7 maggio 2015 la società di gestione Swiss&Global Asset Management (Luxembourg) S.A. Viene ridenominata GAM (Luxembourg) S.A.

Julius baer multibond

Tipo di variazione: Modifica denominazione Società di gestione

Data variazione: 07/05/2015

Codice Fondo: JB4003 Codice ISIN: LU0012197074

Denominazione: JB BF Dollar Bond B

Dal 7 maggio 2015 la società di gestione Swiss&Global Asset Management (Luxembourg) S.A. Viene ridenominata GAM (Luxembourg) S.A.

Julius baer multibond

Tipo di variazione: Modifica denominazione Società di gestione

Data variazione: 07/05/2015

Codice Fondo: JB4005 Codice ISIN: LU0081394404

Denominazione: JB BF Emerging (EUR)-EUR B

Dal 7 maggio 2015 la società di gestione Swiss&Global Asset Management (Luxembourg) S.A. Viene ridenominata GAM (Luxembourg) S.A.

Julius baer multibond

Tipo di variazione: Modifica denominazione Società di gestione

Data variazione: 07/05/2015

Codice Fondo: JB4006 Codice ISIN: LU0081406000

Denominazione: JB BF Emerging (USD)-USD B

Dal 7 maggio 2015 la società di gestione Swiss&Global Asset Management (Luxembourg) S.A. Viene ridenominata GAM (Luxembourg) S.A.

Julius baer multibond

Tipo di variazione: Modifica denominazione Società di gestione

Data variazione: 07/05/2015

Codice Fondo: JB4007 Codice ISIN: LU0100842615

Denominazione: JB BF Euro Government-EUR B

Dal 7 maggio 2015 la società di gestione Swiss&Global Asset Management (Luxembourg) S.A. Viene ridenominata GAM (Luxembourg) S.A.

Julius baer multibond

Tipo di variazione: Modifica denominazione Società di gestione

Data variazione: 07/05/2015

Codice Fondo: JB4009 Codice ISIN: LU0012197660

Denominazione: JB BF Euro-EUR B

Dal 7 maggio 2015 la società di gestione Swiss&Global Asset Management (Luxembourg) S.A. Viene ridenominata GAM (Luxembourg) S.A.

Julius baer multibond

Tipo di variazione: Modifica denominazione Società di gestione

Data variazione: 07/05/2015

Codice Fondo: JB4011 Codice ISIN: LU0012197827

Denominazione: JB BF Total Return-EUR B

Dal 7 maggio 2015 la società di gestione Swiss&Global Asset Management (Luxembourg) S.A. Viene ridenominata GAM (Luxembourg) S.A.

Julius baer multibond

Tipo di variazione: Modifica denominazione Società di gestione

Data variazione: 07/05/2015

Codice Fondo: JB4012 Codice ISIN: LU0107852195

Denominazione: JB BF Local Emerging-USD B

Dal 7 maggio 2015 la società di gestione Swiss&Global Asset Management (Luxembourg) S.A. Viene ridenominata GAM (Luxembourg) S.A.

Julius baer multibond

Tipo di variazione: Modifica denominazione Società di gestione

Data variazione: 07/05/2015

Codice Fondo: JB4014 **Codice ISIN:** LU0012197405

Denominazione: JB BF Swiss Franc-CHF B

Dal 7 maggio 2015 la società di gestione Swiss&Global Asset Management (Luxembourg) S.A. Viene ridenominata GAM (Luxembourg) S.A.

Julius baer multibond

Tipo di variazione: Modifica denominazione Società di gestione

Data variazione: 07/05/2015

Codice Fondo: JB4015 **Codice ISIN:** LU0159196806

Denominazione: JB BF Credit Opportunities-EUR B

Dal 7 maggio 2015 la società di gestione Swiss&Global Asset Management (Luxembourg) S.A. Viene ridenominata GAM (Luxembourg) S.A.

Julius baer multibond

Tipo di variazione: Modifica denominazione Società di gestione

Data variazione: 07/05/2015

Codice Fondo: JB4016 **Codice ISIN:** LU0186678784

Denominazione: JB BF Absolute Return-EUR B

Dal 7 maggio 2015 la società di gestione Swiss&Global Asset Management (Luxembourg) S.A. Viene ridenominata GAM (Luxembourg) S.A.

Julius baer multibond

Tipo di variazione: Modifica denominazione Società di gestione

Data variazione: 07/05/2015

Codice Fondo: JB4017 **Codice ISIN:** LU0189453128

Denominazione: JB BF ABS-EUR B

Dal 7 maggio 2015 la società di gestione Swiss&Global Asset Management (Luxembourg) S.A. Viene ridenominata GAM (Luxembourg) S.A.

Julius baer multibond

Tipo di variazione: Modifica denominazione Società di gestione

Data variazione: 07/05/2015

Codice Fondo: JB4018 **Codice ISIN:** LU0256048223

Denominazione: JB BF Absolute Ret PI-EUR B

Dal 7 maggio 2015 la società di gestione Swiss&Global Asset Management (Luxembourg) S.A. Viene ridenominata GAM (Luxembourg) S.A.

Julius baer multicash

Tipo di variazione: Modifica denominazione Società di gestione

Data variazione: 07/05/2015

Codice Fondo: JB5001 **Codice ISIN:** LU0032254707

Denominazione: JB Multicash Money Market Dollar B

Dal 7 maggio 2015 la società di gestione Swiss&Global Asset Management (Luxembourg) S.A. Viene ridenominata GAM (Luxembourg) S.A.

Julius baer multicash

Tipo di variazione: Modifica denominazione Società di gestione

Data variazione: 07/05/2015

Codice Fondo: JB5002 **Codice ISIN: LU0032254962**

Denominazione: JB Multicash Money Market Euro B

Dal 7 maggio 2015 la società di gestione Swiss&Global Asset Management (Luxembourg) S.A. Viene ridenominata GAM (Luxembourg) S.A.

Julius baer multicash

Tipo di variazione: Modifica denominazione Società di gestione

Data variazione: 07/05/2015

Codice Fondo: JB5003 **Codice ISIN: LU0032254376**

Denominazione: JB Multicash Money Market Sterling B

Dal 7 maggio 2015 la società di gestione Swiss&Global Asset Management (Luxembourg) S.A. Viene ridenominata GAM (Luxembourg) S.A.

Julius baer multicash

Tipo di variazione: Modifica denominazione Società di gestione

Data variazione: 07/05/2015

Codice Fondo: JB5004 **Codice ISIN: LU0032254533**

Denominazione: JB Multicash Money Market Swiss Franc B

Dal 7 maggio 2015 la società di gestione Swiss&Global Asset Management (Luxembourg) S.A. Viene ridenominata GAM (Luxembourg) S.A.

Julius Baer Multipartner

Tipo di variazione: Modifica denominazione Società di gestione

Data variazione: 07/05/2015

Codice Fondo: SA2001 **Codice ISIN: LU0175575991**

Denominazione: RobecoSAM Smart Materials B EUR

Dal 7 maggio 2015 la società di gestione Swiss&Global Asset Management (Luxembourg) S.A. Viene ridenominata GAM (Luxembourg) S.A.

Julius Baer Multipartner

Tipo di variazione: Modifica denominazione Società di gestione

Data variazione: 07/05/2015

Codice Fondo: SA2003 **Codice ISIN: LU0133061175**

Denominazione: RobecoSAM Sustainable Water B EUR

Dal 7 maggio 2015 la società di gestione Swiss&Global Asset Management (Luxembourg) S.A. Viene ridenominata GAM (Luxembourg) S.A.

Julius baer multistock

Tipo di variazione: Modifica denominazione Società di gestione

Data variazione: 07/05/2015

Codice Fondo: JB2002 **Codice ISIN: LU0122455214**

Denominazione: JB EF Eastern Europe Focus-EUR B

Dal 7 maggio 2015 la società di gestione Swiss&Global Asset Management (Luxembourg) S.A. Viene ridenominata GAM (Luxembourg) S.A.

Julius baer multistock

Tipo di variazione: Modifica denominazione Società di gestione

Data variazione: 07/05/2015

Codice Fondo: JB2003 **Codice ISIN: LU0100915437**

Denominazione: JB EF Euroland Value-EUR B

Dal 7 maggio 2015 la società di gestione Swiss&Global Asset Management (Luxembourg) S.A. Viene ridenominata GAM (Luxembourg) S.A.

Julius baer multistock

Tipo di variazione: Modifica denominazione Società di gestione

Data variazione: 07/05/2015

Codice Fondo: JB2006 Codice ISIN: LU0026740844

Denominazione: JB EF Europe Focus-EUR B

Dal 7 maggio 2015 la società di gestione Swiss&Global Asset Management (Luxembourg) S.A. Viene ridenominata GAM (Luxembourg) S.A.

Julius baer multistock

Tipo di variazione: Modifica denominazione Società di gestione

Data variazione: 07/05/2015

Codice Fondo: JB2007 Codice ISIN: LU0048167497

Denominazione: JB EF German Value-EUR B

Dal 7 maggio 2015 la società di gestione Swiss&Global Asset Management (Luxembourg) S.A. Viene ridenominata GAM (Luxembourg) S.A.

Julius baer multistock

Tipo di variazione: Modifica denominazione Società di gestione

Data variazione: 07/05/2015

Codice Fondo: JB2009 Codice ISIN: LU0026742386

Denominazione: JB EF Global Equity Income-EUR B

Dal 7 maggio 2015 la società di gestione Swiss&Global Asset Management (Luxembourg) S.A. Viene ridenominata GAM (Luxembourg) S.A.

Julius baer multistock

Tipo di variazione: Modifica denominazione Società di gestione

Data variazione: 07/05/2015

Codice Fondo: JB2011 Codice ISIN: LU0044849320

Denominazione: JB EF Japan Stock-JPY B

Dal 7 maggio 2015 la società di gestione Swiss&Global Asset Management (Luxembourg) S.A. Viene ridenominata GAM (Luxembourg) S.A.

Julius baer multistock

Tipo di variazione: Modifica denominazione Società di gestione

Data variazione: 07/05/2015

Codice Fondo: JB2015 Codice ISIN: LU0091370840

Denominazione: JB EF Europe S&Mid Cap-EUR B

Dal 7 maggio 2015 la società di gestione Swiss&Global Asset Management (Luxembourg) S.A. Viene ridenominata GAM (Luxembourg) S.A.

Julius baer multistock

Tipo di variazione: Modifica denominazione Società di gestione

Data variazione: 07/05/2015

Codice Fondo: JB2018 Codice ISIN: LU0038279179

Denominazione: JB EF Swiss S&Mid Cap-CHF B

Dal 7 maggio 2015 la società di gestione Swiss&Global Asset Management (Luxembourg) S.A. Viene ridenominata GAM (Luxembourg) S.A.

Julius baer multistock

Tipo di variazione: Modifica denominazione Società di gestione

Data variazione: 07/05/2015

Codice Fondo: JB2020 Codice ISIN: LU0026741651

Denominazione: JB EF Swiss-CHF B

Dal 7 maggio 2015 la società di gestione Swiss&Global Asset Management (Luxembourg) S.A. Viene ridenominata GAM (Luxembourg) S.A.

Julius baer multistock

Tipo di variazione: Modifica denominazione Società di gestione

Data variazione: 07/05/2015

Codice Fondo: JB2021 Codice ISIN: LU0026741222

Denominazione: JB EF US Leading-USD B

Dal 7 maggio 2015 la società di gestione Swiss&Global Asset Management (Luxembourg) S.A. Viene ridenominata GAM (Luxembourg) S.A.

Julius baer multistock

Tipo di variazione: Modifica denominazione Società di gestione

Data variazione: 07/05/2015

Codice Fondo: JB2024 Codice ISIN: LU0363641738

Denominazione: JB EF Energy Transition-EUR B

Dal 7 maggio 2015 la società di gestione Swiss&Global Asset Management (Luxembourg) S.A. Viene ridenominata GAM (Luxembourg) S.A.

Julius baer multistock

Tipo di variazione: Modifica denominazione Società di gestione

Data variazione: 07/05/2015

Codice Fondo: JB2025 Codice ISIN: LU0329429897

Denominazione: JB EF Luxury Brands-EUR B

Dal 7 maggio 2015 la società di gestione Swiss&Global Asset Management (Luxembourg) S.A. Viene ridenominata GAM (Luxembourg) S.A.

Axa rosenberg equity alpha trust

Tipo di variazione: Modifica gestore delegato

Data variazione: 30/06/2015

Codice Fondo: RO2008 Codice ISIN: IE00B02YQR81

Denominazione: AXA Rosenberg US Equity Alpha B EUR Hdg

Dal 30 giugno 2015 nomina del nuovo gestore delegato da AXA Rosenberg IM Ltd a AXA Investment Managers UK Ltd.

Morgan stanley investment funds

Tipo di variazione: Modifica della politica di investimento

Codice Fondo: MS4006 Codice ISIN: LU0073235904

Denominazione: MS INVF Short Maturity Euro Bd A

Dal 6 luglio 2015 viene modificata la politica d'investimento del Comparto, estendendo l'universo d'investimento del Comparto, in misura limitata, a partecipazioni in prestiti e cessioni di prestiti che si qualificano come strumenti del mercato monetario.

Morgan stanley investment funds

Tipo di variazione: Modifica della politica di investimento

Codice Fondo: MS4004 Codice ISIN: LU0073255761

Denominazione: MS INVF European Curr H/Y Bond A

Dal 6 luglio 2015 viene modificata la politica d'investimento del Comparto, estendendo l'universo d'investimento del Comparto, in misura limitata, a partecipazioni in prestiti e cessioni di prestiti che si qualificano come strumenti del mercato monetario.

Morgan stanley investment funds

Tipo di variazione: Modifica della politica di investimento

Data variazione: 06/07/2015

Codice Fondo: MS4013 Codice ISIN: LU0283960077

Denominazione: MS INVF Emerg Mkts Domestic Debt A

Dal 6 luglio 2015 viene modificata la politica d'investimento del Comparto, estendendo l'universo d'investimento del Comparto, in misura limitata, a partecipazioni in prestiti e cessioni di prestiti che si qualificano come strumenti del mercato monetario.

Morgan stanley investment funds

Tipo di variazione: Modifica della politica di investimento

Data variazione: 06/07/2015

Codice Fondo: MS4003 Codice ISIN: LU0073234253

Denominazione: MS INVF Euro Strategic Bond A

Dal 6 luglio 2015 viene modificata la politica d'investimento del Comparto, estendendo l'universo d'investimento del Comparto, in misura limitata, a partecipazioni in prestiti e cessioni di prestiti che si qualificano come strumenti del mercato monetario.

Jpmorgan funds

Tipo di variazione: Modifica della denominazione e della politica di investimento

Data variazione: 30/09/2015

Codice Fondo: FF2007 Codice ISIN: LU0051759099

Denominazione: JPM Eastern Europe Eq A (dist) EUR

Dal 30 settembre 2015 il comparto viene ridenominato JPMorgan Funds - Emerging Europe Equity Fund A (dist) eur; la politica di investimento viene modificata come di seguito riportato: Obiettivo di investimento Offrire la crescita del capitale nel lungo periodo investendo principalmente in società dei paesi emergenti europei, inclusa la Russia (i "Paesi emergenti europei"). Almeno il 67% degli attivi del Comparto (ad esclusione della liquidità e di strumenti equivalenti) sarà investito in titoli azionari emessi da società aventi sede o che svolgono la parte preponderante della propria attività economica in un Paese emergente europeo.

Jpmorgan funds

Tipo di variazione: Modifica degli Oneri Amministrativi e di Esercizio

Data variazione: 01/07/2015

Dal 1° luglio 2015 gli Oneri Amministrativi e fdi esercizio vengono modificati come di seguito riportato: Il Fondo si fa carico di tutti gli oneri amministrativi e di esercizio ordinari (gli "Oneri Amministrativi e di Esercizio"), al fine di coprire tutti i costi, gli oneri, le commissioni e le altre spese,

fissi e variabili, di volta in volta sostenuti nella gestione e nell'amministrazione del Fondo. Per ogni Classe di Azioni gli Oneri Amministrativi e di Esercizio sono limitati alla percentuale massima stabilita nel Prospetto Informativo della Società di Gestione. Gli Oneri Amministrativi e di Esercizio sono calcolati come percentuale degli attivi netti medi giornalieri di ciascun Comparto o di ciascuna Classe di Azioni, Maturano giornalmente, sono dovuti mensilmente in via posticipata e non supereranno la percentuale massima specificata nel Prospetto Informativo della Società di gestione.

Gli Oneri Amministrativi e di Esercizio coprono:

a. Una "Commissione di servizio" corrisposta alla Società di gestione per i servizi che quest'ultima fornisce al Fondo. La Commissione di servizio verrà rivista con cadenza annuale e non supererà lo 0,15% annuo.

b. Le spese direttamente sostenute dal Fondo ("Costi Diretti") e le spese direttamente sostenute dalla Società di gestione per conto del Fondo ("Costi indiretti"):

i. I Costi Diretti comprendono, a titolo meramente esemplificativo, le commissioni dovute alla Banca Depositaria, gli onorari e le spese di revisione, la taxe d'abonnement lussemburghese, gli emolumenti degli Amministratori (non dovuti a quegli Amministratori che sono anche amministratori o dipendenti di JPMorgan Chase & Co.) e le ragionevoli spese vive sostenute da questi ultimi.

ii. I Costi Indiretti comprendono, a titolo meramente esemplificativo, le spese di costituzione, registrazione e organizzazione; gli oneri relativi alla contabilità del fondo e i servizi amministrativi; le commissioni per i servizi di registrazione e di trasferimento; le spese per i servizi del Rappresentante Amministrativo e del Rappresentante Domiciliatario; le commissioni dovute agli agenti pagatori / rappresentanti e le ragionevoli spese vive sostenute da questi ultimi; gli onorari e le spese legali; le spese di registrazione, iscrizione a listino e quotazione, compresi i costi di traduzione; i costi relativi alla pubblicazione dei prezzi delle Azioni e alla distribuzione a mezzo posta, telefono, fax o altro sistema di comunicazione elettronico; e le spese e i costi relativi alla preparazione, alla stampa e alla distribuzione del Prospetto, dei Documenti Contenenti le Informazioni Chiave per gli Investitori e di ogni altro documento di offerta, relazione finanziaria e altra documentazione messa a disposizione degli Azionisti.

La Società di gestione si fa carico degli Oneri Amministrativi e di Esercizio eccedenti la percentuale massima specificata nella "Appendice III – Informazioni sui Comparti". A propria discrezione, la Società di Gestione può, su base temporanea, sostenere i Costi Diretti e/o Indiretti per conto di un Comparto e/o rinunciare alla totalità o a una quota della Commissione di Servizio. Gli Oneri Amministrativi e di Esercizio non includono le Commissioni di Transazione e gli Oneri Straordinari sopra definiti. I costi relativi alla costituzione di nuovi Comparti possono essere ammortizzati nell'arco di un periodo non superiore a cinque anni, come consentito dalla Legge lussemburghese.

Jpmorgan investment funds

Tipo di variazione: Modifica degli Oneri Amministrativi e di Esercizio

Data variazione: 01/07/2015

Dal 1° luglio 2015 gli Oneri Amministrativi e fdi esercizio vengono modificati come di seguito riportato:

Il Fondo si fa carico di tutti gli oneri amministrativi e di esercizio ordinari secondo le percentuali indicate nel Prospetto Informativo della Società di gestione, al fine di coprire tutti i costi, gli oneri, le commissioni e le altre spese, fissi e variabili, di volta in volta sostenuti nella gestione e nell'amministrazione del Fondo. Per ogni Classe di Azioni gli Oneri Amministrativi e di Esercizio sono

limitati alla percentuale massima stabilita nel prospetto Informativo della Società di Gestione. La Società di gestione si fa

carico degli Oneri Amministrativi e di Esercizio eccedenti la percentuale massima specificata nel prospetto Informativo della Società di gestione. A propria discrezione, la Società di Gestione può, su base temporanea, sostenere i Costi Diretti e/o Indiretti per conto di un Comparto e/o rinunciare alla totalità o a una quota della Commissione di Servizio. Gli Oneri Amministrativi e di Esercizio sono calcolati come percentuale degli attivi netti medi giornalieri di ciascun Comparto o di ciascuna Classe di Azioni, Maturano giornalmente, sono dovuti mensilmente in via posticipata e non supereranno la percentuale massima specificata nella pertinente sezione del prospetto Informativo della Società di gestione.

a. Una "Commissione di servizio" corrisposta alla Società di gestione per i servizi che quest'ultima fornisce al Fondo. La Commissione di servizio verrà rivista con cadenza annuale e non supererà lo 0,15% annuo.

b. Le spese direttamente sostenute dal Fondo ("Costi Diretti") e le spese direttamente sostenute dalla Società di gestione per conto del Fondo ("Costi indiretti"):

i. i Costi Diretti comprendono, a titolo meramente esemplificativo, le commissioni dovute alla Banca Depositaria, gli onorari e le spese di revisione, la *taxe d'abonnement* lussemburghese, gli emolumenti degli Amministratori (non dovuti a quegli Amministratori che sono anche amministratori o dipendenti di JPMorgan Chase & Co.) e le ragionevoli spese vive sostenute da questi ultimi.

ii. I Costi Indiretti comprendono, a titolo meramente esemplificativo, le spese di costituzione, registrazione e organizzazione; gli oneri relativi alla contabilità del fondo e i servizi amministrativi; le commissioni per i servizi di registrazione e di trasferimento; le spese per i servizi del Rappresentante Amministrativo e del Rappresentante Domiciliatario; le commissioni dovute agli agenti pagatori / rappresentanti e le ragionevoli spese vive sostenute da questi ultimi; gli onorari e le spese legali; le spese di registrazione, iscrizione a listino e quotazione, compresi i costi di traduzione; i costi relativi alla pubblicazione dei prezzi delle Azioni e alla distribuzione a mezzo posta, telefono, fax o altro sistema di comunicazione elettronico; e le spese e i costi relativi alla preparazione, alla stampa e alla distribuzione del Prospetto, dei Documenti Contenenti le Informazioni Chiave per gli Investitori e di ogni altro documento di offerta, relazione finanziaria e altra documentazione messa a disposizione degli Azionisti.

Gli Oneri Amministrativi e di Esercizio non comprendono le Spese di Transazione e gli Oneri Straordinari (come di seguito definiti). I costi relativi alla costituzione del Fondo e alla creazione di nuovi Comparti possono essere capitalizzati e ammortizzati nell'arco di un periodo non superiore a cinque anni, come consentito dalla Legge lussemburghese.

Ubs (lux) equity fund

Tipo di variazione: Fusione per incorporazione decisa dalla Sicav

Data variazione: 28/10/2015

Codice Fondo: UB2007 Codice ISIN: LU0085870607

Denominazione: UBS (Lux) EF Taiwan (USD) P

Il Fondo viene eliminato dalla piattaforma di offerta dei Fondi sottoscrivibili in quanto sottoposto a processo di fusione. La Società di gestione ha inoltre deciso la sospensione del fondo. Old Mutual Wealth Italy effettua attività di salvaguardia del contratto sospendendo il Fondo in data 21 settembre 2015 e trasferendo in data 3 ottobre 2015 le quote del Fondo in procinto di essere eliminato nel fondo sostituito FY2060 isin LU0069452877 Fidelity South East Asia A-EUR, considerato idoneo e coerente per caratteristiche gestionali e grado di rischio.

Parvest

Tipo di variazione: Riapertura alle sottoscrizioni comparto PR4021 LU0265291665 Parvest Convertible Bd Europe Sm Cap C C

Data variazione: 05/10/2015

Codice Fondo: PR4021 **Codice ISIN:** LU0265291665

Denominazione: Parvest Convertible Bd Europe Sm Cap C C

In data 5 ottobre 2015 La sicav ha deciso di riaprire il comparto, precedentemente bloccato per limiti di capacità, a nuove sottoscrizioni

Parvest

Tipo di variazione: Riapertura alle sottoscrizioni comparto PR4021 LU0265291665 Parvest Convertible Bd Europe Sm Cap C C

Data variazione: 05/10/2015

Codice Fondo: PR4021 **Codice ISIN:** LU0265291665

Denominazione: Parvest Convertible Bd Europe Sm Cap C C

In data 5 ottobre 2015 La sicav ha deciso di riaprire il comparto, precedentemente bloccato per limiti di capacità, a nuove sottoscrizioni

Parvest

Tipo di variazione: Riapertura alle sottoscrizioni comparto PR4021 LU0265291665 Parvest Convertible Bd Europe Sm Cap C C

Data variazione: 05/10/2015

Codice Fondo: PR4021 **Codice ISIN:** LU0265291665

Denominazione: Parvest Convertible Bd Europe Sm Cap C C

In data 5 ottobre 2015 La sicav ha deciso di riaprire il comparto, precedentemente bloccato per limiti di capacità, a nuove sottoscrizioni

Parvest

Tipo di variazione: Riapertura alle sottoscrizioni comparto PR4021 LU0265291665 Parvest Convertible Bd Europe Sm Cap C C

Data variazione: 05/10/2015

Codice Fondo: PR4021 **Codice ISIN:** LU0265291665

Denominazione: Parvest Convertible Bd Europe Sm Cap C C

In data 5 ottobre 2015 La sicav ha deciso di riaprire il comparto, precedentemente bloccato per limiti di capacità, a nuove sottoscrizioni

Schroder international selection fund

Tipo di variazione: Modifica della politica di investimento

Data variazione: 18/09/2015

Codice Fondo: SH2009 **Codice ISIN:** LU0106259558

Denominazione: Schroder ISF Asian Opp A Acc

Dal 18 settembre 2015 viene modificata la politica d'investimento del Comparto come di seguito riportato: Il fondo punta a generare crescita di capitale investendo in titoli correlati alle azioni di società asiatiche (Giappone escluso). Almeno due terzi degli attivi del fondo (liquidità esclusa) saranno investiti in azioni di società asiatiche (Giappone escluso). Il fondo può investire direttamente in azioni B e H cinesi e fino a un massimo del 10% degli attivi in azioni A attraverso il Shanghai-Hong Kong

Stock Connect. Il fondo non ha alcun orientamento specifico in termini di settori o di dimensioni delle società. Il fondo può investire in strumenti derivati per cercare di ridurre il rischio o per una gestione più efficiente. Il fondo può anche detenere liquidità.

Invesco funds

Tipo di variazione: Aggiornamento del Team di Gestione

Data variazione: 10/05/2015

Codice Fondo: IV3002 :

Dal 10 luglio 2015 Ken Hu entrerà a far parte del Team di Gestione.

Julius baer multibond

Tipo di variazione: Fusione per incorporazione decisa dalla Sicav

Data variazione: 26/11/2015

Codice Fondo: JB4005 **Codice ISIN: LU0081394404**

Denominazione: JB BF Emerging (EUR)-EUR B

In data 13 novembre 2015, Il Fondo viene eliminato dalla piattaforma di offerta dei Fondi sottoscrivibili in quanto sottoposto a processo di fusione. Old Mutual Wealth Italy effettua attività di salvaguardia del contratto sospendendo il Fondo in data 6 novembre 2015 e trasferendo in data 13 novembre 2015 le quote del Fondo in procinto di essere eliminato nel fondo sostituito IM4011 isin IT0001214201 Eurizon Obbligazioni Emergenti, considerato idoneo e coerente per caratteristiche gestionali e grado di rischio.

Fidelity funds

Tipo di variazione: Sospensione del Fondo in seguito al raggiungimento dei limiti di capacità

Data variazione: 16/11/2015

Codice Fondo: FY2031 **Codice ISIN: LU0048581077**

Denominazione: Fidelity Iberia A-EUR

In data 16 novembre 2015, il fondo viene sospeso dalla Società di Gestione alle sottoscrizioni per raggiungimento limiti capacità. Old Mutual Wealth, attiva attività di salvaguardia del contratto, sospendendo il fondo in data 6 novembre 2015. Nel caso di richieste di sottoscrizione sullo stesso successive al 6 novembre 2015, Old Mutual Wealth provvederà ad investire in via automatica la percentuale di premio destinata a FY2031 LU0048581077 Fidelity Iberia A-EUR direttamente nel fondo SH2002 LU0106235293 Schroder ISF Euro Equity A Acc, considerato idoneo e coerente per caratteristiche gestionali e grado di rischio.

Schroder international selection fund

Tipo di variazione: Ridenominazione del comparto

Data variazione: 02/11/2015

Codice Fondo: SH4010 **Codice ISIN: LU0107768052**

Denominazione: Schroder ISF Wealth Preservat € A Acc

Dal 2 novembre 2015 il comparto viene denominato Schroder International Selection Fund – Wealth Preservation

Hsbc global investment fund

Tipo di variazione: Modifica gestore delegato

Data variazione: 27/11/2015

Codice Fondo: HS2001 **Codice ISIN: LU0196696453**

Denominazione: HSBC GIF Brazil Equity AC

Dal 27 novembre nomina del nuovo gestore delegato: HSBC Global Asset Management (UK) Limited 8 Canada Square London E14 5HQ United Kingdom

Hsbc global investment fund

Tipo di variazione: Modifica gestore delegato

Data variazione: 27/11/2015

Codice Fondo: HS2014 Codice ISIN: LU0449511426

Denominazione: HSBC GIF Latin American Equity AC

Dal 27 novembre nomina del nuovo gestore delegato: HSBC Global Asset Management (UK) Limited 8 Canada Square London E14 5HQ United Kingdom

Morgan stanley investment funds

Tipo di variazione: Sospensione del comparto in seguito al raggiungimento dei limiti di capacità.

Data variazione: 31/10/2012

Codice Fondo: MS2021 Codice ISIN: LU0119620416

Denominazione: MS INVF Global Brands A

In data 31 ottobre 2012, La Sicav ha deciso di sospendere il Fondo a seguito del raggiungimento dei limiti di capacità. Skandia vita, attiva attività di salvaguardia del contratto, sospendendo il fondo in data 26 ottobre 2012. Nel caso di richieste di sottoscrizione sullo stesso successive al 26 ottobre 2012, Skandia Vita provvederà ad investire in via automatica la percentuale di premio destinata a tale fondo direttamente nel fondo Pictet Premium Brands-R EUR(PC2018), considerato idoneo e coerente per caratteristiche gestionali e grado di rischio. In data 26 ottobre 2015 la società ha deciso di riaprire il comparto a nuove sottoscrizioni.

NN (L)

Tipo di variazione: Modifica del gestore delegato del fondo

Data variazione: 12/11/2015

Codice Fondo: IL2026 Codice ISIN: LU0121204944

Denominazione: NN (L) Greater China Equity X Cap USD

Dal 12 novembre 2015 nomina del nuovo gestore delegato: NN Investment Partners (Singapore) Ltd

AMUNDI FUNDS

Tipo di variazione: Sospensione del fondo ai sensi dell'attività di gestione e salvaguardia del contratto prevista dalla Compagnia

Data variazione: 26/11/2015

Codice Fondo: AG4010 Codice ISIN: LU0319688361

Denominazione: Amundi Fds Bd Global Aggregate SU-C

In data 26 novembre 2015 il fondo viene sospeso a nuove sottoscrizioni, ai sensi dell'attività di gestione e salvaguardia del contratto prevista dalla Compagnia. Nel caso di richieste di sottoscrizione sullo stesso, successive al 26 novembre, Old Mutual Wealth Italy provvederà ad investire in via automatica la percentuale di premio destinata al fondo sospeso, direttamente nel fondo AG4022 isin LU0839535514 Amundi Fds Bd Global Aggregate IE-C, considerato idoneo e coerente per caratteristiche gestionali e grado di rischio.

FIRST EAGLE AMUNDI INTERNATIONAL SICAV

Tipo di variazione: Sospensione del fondo ai sensi dell'attività di gestione e salvaguardia del contratto prevista dalla Compagnia

Data variazione: 26/11/2015

Codice Fondo: AI2003 **Codice ISIN: LU0068578508**

Denominazione: First Eagle Amundi International AU-C

In data 26 novembre 2015 il fondo viene sospeso a nuove sottoscrizioni , ai sensi dell'attività di gestione e salvaguardia del contratto prevista dalla Compagni. Nel caso di richieste di sottoscrizione sullo stesso, successive al 26 novembre, Old Mutual Wealth Italy provvederà ad investire in via automatica la percentuale di premio destinata al fondo sospeso, direttamente nel fondo AI3001 isin LU0565135745 First Eagle Amundi International AE-C, considerato idoneo e coerente per caratteristiche gestionali e grado di rischio.

Fidelity funds

Tipo di variazione: Sospensione del fondo ai sensi dell'attività di gestione e salvaguardia del contratto prevista dalla Compagnia

Data variazione: 26/11/2015

Codice Fondo: FY2001 **Codice ISIN: LU0048573561**

Denominazione: Fidelity America A-USD

In data 26 novembre 2015 il fondo viene sospeso a nuove sottoscrizioni , ai sensi dell'attività di gestione e salvaguardia del contratto prevista dalla Compagni. Nel caso di richieste di sottoscrizione sullo stesso, successive al 26 novembre, Old Mutual Wealth Italy provvederà ad investire in via automatica la percentuale di premio destinata al fondo sospeso, direttamente nel fondo FA2005 isin LU0069450822 Fidelity America A-EUR, considerato idoneo e coerente per caratteristiche gestionali e grado di rischio.

Franklin templeton investment funds

Tipo di variazione: Sospensione del fondo ai sensi dell'attività di gestione e salvaguardia del contratto prevista dalla Compagnia

Data variazione: 26/11/2015

Codice Fondo: FT4014 **Codice ISIN: LU0170475312**

Denominazione: Templeton Gbl Total Return A Acc \$

In data 26 novembre 2015 il fondo viene sospeso a nuove sottoscrizioni , ai sensi dell'attività di gestione e salvaguardia del contratto prevista dalla Compagni. Nel caso di richieste di sottoscrizione sullo stesso, successive al 26 novembre, Old Mutual Wealth Italy provvederà ad investire in via automatica la percentuale di premio destinata al fondo sospeso, direttamente nel fondo FT4019 isin LU0260870661 Templeton Gbl Total Return A Acc €, considerato idoneo e coerente per caratteristiche gestionali e grado di rischio.

Fidelity funds

Tipo di variazione: Sospensione del fondo ai sensi dell'attività di gestione e salvaguardia del contratto prevista dalla Compagnia

Data variazione: 26/11/2015

Codice Fondo: FY2027 **Codice ISIN: LU0049112450**

Denominazione: Fidelity Pacific A-USD

In data 26 novembre 2015 il fondo viene sospeso a nuove sottoscrizioni , ai sensi dell'attività di gestione e salvaguardia del contratto prevista dalla Compagni. Nel caso di richieste di sottoscrizione sullo stesso, successive al 26 novembre, Old Mutual Wealth Italy provvederà ad investire in via automatica la percentuale di premio destinata al fondo sospeso, direttamente nel fondo FA2006 isin LU0368678339Fidelity Pacific A-Acc-EUR, considerato idoneo e coerente per caratteristiche gestionali e grado di rischio.

Fidelity funds

Tipo di variazione: Sospensione del fondo ai sensi dell'attività di gestione e salvaguardia del contratto prevista dalla Compagnia

Data variazione: 26/11/2015

Codice Fondo: FY2003 **Codice ISIN:** LU0048575426

Denominazione: Fidelity Emerging Markets A-USD

In data 26 novembre 2015 il fondo viene sospeso a nuove sottoscrizioni , ai sensi dell'attività di gestione e salvaguardia del contratto prevista dalla Compagnia. Nel caso di richieste di sottoscrizione sullo stesso, successive al 26 novembre, Old Mutual Wealth Italy provvederà ad investire in via automatica la percentuale di premio destinata al fondo sospeso, direttamente nel fondo FA2007 isin LU1048684796 Fidelity Emerging Markets A-Acc-EUR, considerato idoneo e coerente per caratteristiche gestionali e grado di rischio.

Franklin templeton investment funds

Tipo di variazione: Sospensione del fondo ai sensi dell'attività di gestione e salvaguardia del contratto prevista dalla Compagnia

Data variazione: 26/11/2015

Codice Fondo: FT2008 **Codice ISIN:** LU0128525689

Denominazione: Templeton Global Balanced A Acc \$

In data 26 novembre 2015 il fondo viene sospeso a nuove sottoscrizioni , ai sensi dell'attività di gestione e salvaguardia del contratto prevista dalla Compagnia. Nel caso di richieste di sottoscrizione sullo stesso, successive al 26 novembre, Old Mutual Wealth Italy provvederà ad investire in via automatica la percentuale di premio destinata al fondo sospeso, direttamente nel fondo FT3006 isin LU0195953822 Templeton Global Balanced A Acc €, considerato idoneo e coerente per caratteristiche gestionali e grado di rischio.

Pictet

Tipo di variazione: Sospensione del fondo ai sensi dell'attività di gestione e salvaguardia del contratto prevista dalla Compagnia

Data variazione: 26/11/2015

Codice Fondo: PC2024 **Codice ISIN:** LU0130733172

Denominazione: Pictet-USA Index R USD

In data 26 novembre 2015 il fondo viene sospeso a nuove sottoscrizioni , ai sensi dell'attività di gestione e salvaguardia del contratto prevista dalla Compagnia. Nel caso di richieste di sottoscrizione sullo stesso, successive al 26 novembre, Old Mutual Wealth Italy provvederà ad investire in via automatica la percentuale di premio destinata al fondo sospeso, direttamente nel fondo PC2037 isin LU0474966248 Pictet-USA Index R EUR, considerato idoneo e coerente per caratteristiche gestionali e grado di rischio.

Aberdeen Global

Tipo di variazione: Sospensione del fondo ai sensi dell'attività di gestione e salvaguardia del contratto prevista dalla Compagnia

Data variazione: 26/11/2015

Codice Fondo: AD2006 **Codice ISIN:** LU0231459107

Denominazione: Aberdeen Global Asian Smaller Cos A2

In data 26 novembre 2015 il fondo viene sospeso a nuove sottoscrizioni , ai sensi e secondo le modalità previste dalle Condizioni di Contratto. Nel caso di richieste di sottoscrizione sullo stesso, successive al 26 novembre, Old Mutual Wealth Italy provvederà ad investire in via automatica la percentuale di premio destinata al fondo sospeso, direttamente nel fondo AD2012 isin

LU0498180685 Aberdeen Global Asian Smaller Cos E1 EUR, considerato idoneo e coerente per caratteristiche gestionali e grado di rischio.

Franklin templeton investment funds

Tipo di variazione: Sospensione del fondo ai sensi dell'attività di gestione e salvaguardia del contratto prevista dalla Compagnia

Data variazione: 26/11/2015

Codice Fondo: FT2001 Codice ISIN: LU0109391861

Denominazione: Franklin US Opportunities A Acc \$

In data 26 novembre 2015 il fondo viene sospeso a nuove sottoscrizioni, ai sensi dell'attività di gestione e salvaguardia del contratto prevista dalla Compagnia. Nel caso di richieste di sottoscrizione sullo stesso, successive al 26 novembre, Old Mutual Wealth Italy provvederà ad investire in via automatica la percentuale di premio destinata al fondo sospeso, direttamente nel fondo FT2047 isin LU0260869739 Franklin US Opportunities A Acc €, considerato idoneo e coerente per caratteristiche gestionali e grado di rischio.

Invesco funds

Tipo di variazione: Sospensione del fondo ai sensi dell'attività di gestione e salvaguardia del contratto prevista dalla Compagnia

Data variazione: 26/11/2015

Codice Fondo: IV3002 Codice ISIN: LU0367026217

Denominazione: Invesco Asia Balanced A Acc

In data 26 novembre 2015 il fondo viene sospeso a nuove sottoscrizioni, ai sensi dell'attività di gestione e salvaguardia del contratto prevista dalla Compagnia. Nel caso di richieste di sottoscrizione sullo stesso, successive al 26 novembre, Old Mutual Wealth Italy provvederà ad investire in via automatica la percentuale di premio destinata al fondo sospeso, direttamente nel fondo IV3004 isin LU1075207321 Invesco Asia Balanced A EUR Inc, considerato idoneo e coerente per caratteristiche gestionali e grado di rischio.

Invesco funds

Tipo di variazione: Sospensione del fondo ai sensi dell'attività di gestione e salvaguardia del contratto prevista dalla Compagnia

Data variazione: 26/11/2015

Codice Fondo: IV2012 Codice ISIN: LU0048816135

Denominazione: Invesco Greater China Equity A

In data 26 novembre 2015 il fondo viene sospeso a nuove sottoscrizioni, ai sensi dell'attività di gestione e salvaguardia del contratto prevista dalla Compagnia. Nel caso di richieste di sottoscrizione sullo stesso, successive al 26 novembre, Old Mutual Wealth Italy provvederà ad investire in via automatica la percentuale di premio destinata al fondo sospeso, direttamente nel fondo IV2028 isin LU1075210119 Invesco Greater China Equity A EUR AD, considerato idoneo e coerente per caratteristiche gestionali e grado di rischio.

Pictet

Tipo di variazione: Sospensione del fondo ai sensi dell'attività di gestione e salvaguardia del contratto prevista dalla Compagnia

Data variazione: 26/11/2015

Codice Fondo: PC4012 Codice ISIN: LU0128469839

Denominazione: Pictet-Global Emerging Debt R USD

In data 26 novembre 2015 il fondo viene sospeso a nuove sottoscrizioni , ai sensi dell'attività di gestione e salvaguardia del contratto prevista dalla Compagni. Nel caso di richieste di sottoscrizione sullo stesso, successive al 26 novembre, Old Mutual Wealth Italy provvederà ad investire in via automatica la percentuale di premio destinata al fondo sospeso, direttamente nel fondo PC4015 isin LU0852478915 Pictet-Global Emerging Debt I EUR, considerato idoneo e coerente per caratteristiche gestionali e grado di rischio.

Pictet

Tipo di variazione: Sospensione del fondo ai sensi dell'attività di gestione e salvaguardia del contratto prevista dalla Compagnia

Data variazione: 26/11/2015

Codice Fondo: PC2007 Codice ISIN: LU0188501331

Denominazione: Pictet-Health R USD

In data 26 novembre 2015 il fondo viene sospeso a nuove sottoscrizioni , ai sensi dell'attività di gestione e salvaguardia del contratto prevista dalla Compagni. Nel caso di richieste di sottoscrizione sullo stesso, successive al 26 novembre, Old Mutual Wealth Italy provvederà ad investire in via automatica la percentuale di premio destinata al fondo sospeso, direttamente nel fondo PC2038 isinLU0255978859 Pictet-Health R EUR, considerato idoneo e coerente per caratteristiche gestionali e grado di rischio.

Pictet

Tipo di variazione: Sospensione del fondo ai sensi dell'attività di gestione e salvaguardia del contratto prevista dalla Compagnia

Data variazione: 26/11/2015

Codice Fondo: PC2019 Codice ISIN: LU0256846568

Denominazione: Pictet-Security R USD

In data 26 novembre 2015 il fondo viene sospeso a nuove sottoscrizioni , ai sensi dell'attività di gestione e salvaguardia del contratto prevista dalla Compagni. Nel caso di richieste di sottoscrizione sullo stesso, successive al 26 novembre, Old Mutual Wealth Italy provvederà ad investire in via automatica la percentuale di premio destinata al fondo sospeso, direttamente nel fondo PC2039 isin LU0270905242 Pictet-Security R EUR, considerato idoneo e coerente per caratteristiche gestionali e grado di rischio.

Jpmorgan funds

Tipo di variazione: Sospensione del fondo ai sensi dell'attività di gestione e salvaguardia del contratto prevista dalla Compagnia

Data variazione: 26/11/2015

Codice Fondo: FF2015 Codice ISIN: LU0052474979

Denominazione: JPMorgan Pacific Equity A (dist) USD

In data 26 novembre 2015 il fondo viene sospeso a nuove sottoscrizioni , ai sensi dell'attività di gestione e salvaguardia del contratto prevista dalla Compagni. Nel caso di richieste di sottoscrizione sullo stesso, successive al 26 novembre, Old Mutual Wealth Italy provvederà ad investire in via automatica la percentuale di premio destinata al fondo sospeso, direttamente nel fondo FF2078 isin LU0217390573 JPMorgan Pacific Equity A (acc) EUR, considerato idoneo e coerente per caratteristiche gestionali e grado di rischio.

Franklin templeton investment funds

Tipo di variazione: Sospensione del fondo ai sensi dell'attività di gestione e salvaguardia del contratto prevista dalla Compagnia

Data variazione: 26/11/2015

Codice Fondo: FT2004 **Codice ISIN: LU0109392836**

Denominazione: Franklin Technology A Acc \$

In data 26 novembre 2015 il fondo viene sospeso a nuove sottoscrizioni , ai sensi dell'attività di gestione e salvaguardia del contratto prevista dalla Compagni. Nel caso di richieste di sottoscrizione sullo stesso, successive al 26 novembre, Old Mutual Wealth Italy provvederà ad investire in via automatica la percentuale di premio destinata al fondo sospeso, direttamente nel fondo FT2049 isin LU0260870158 Franklin Technology A Acc €, considerato idoneo e coerente per caratteristiche gestionali e grado di rischio.

Fidelity funds

Tipo di variazione: Sospensione del fondo ai sensi dell'attività di gestione e salvaguardia del contratto prevista dalla Compagnia

Data variazione: 26/11/2015

Codice Fondo: FY2016 **Codice ISIN: LU0048588080**

Denominazione: Fidelity Nordic A-SEK

In data 26 novembre 2015 il fondo viene sospeso a nuove sottoscrizioni , ai sensi dell'attività di gestione e salvaguardia del contratto prevista dalla Compagni. Nel caso di richieste di sottoscrizione sullo stesso, successive al 26 novembre, Old Mutual Wealth Italy provvederà ad investire in via automatica la percentuale di premio destinata al fondo sospeso, direttamente nel fondo FA2010 isin LU0922334643 Fidelity Nordic A-ACC-EUR, considerato idoneo e coerente per caratteristiche gestionali e grado di rischio.

Jpmorgan funds

Tipo di variazione: Sospensione del fondo ai sensi dell'attività di gestione e salvaguardia del contratto prevista dalla Compagnia

Data variazione: 26/11/2015

Codice Fondo: FF2075 **Codice ISIN: LU0431992006**

Denominazione: JPM Emerging Mkts Opps A (acc) USD

In data 26 novembre 2015 il fondo viene sospeso a nuove sottoscrizioni , ai sensi dell'attività di gestione e salvaguardia del contratto prevista dalla Compagni. Nel caso di richieste di sottoscrizione sullo stesso, successive al 26 novembre, Old Mutual Wealth Italy provvederà ad investire in via automatica la percentuale di premio destinata al fondo sospeso, direttamente nel fondo FF2079 isin LU0759999336 JPM Emerging Mkts Opps A (acc) EUR, considerato idoneo e coerente per caratteristiche gestionali e grado di rischio.

Jpmorgan funds

Tipo di variazione: Sospensione del fondo ai sensi dell'attività di gestione e salvaguardia del contratto prevista dalla Compagnia

Data variazione: 26/11/2015

Codice Fondo: JP2022 **Codice ISIN: LU0432979614**

Denominazione: JPM Global Healthcare A (acc) - USD

In data 26 novembre 2015 il fondo viene sospeso a nuove sottoscrizioni , ai sensi dell'attività di gestione e salvaguardia del contratto prevista dalla Compagni. Nel caso di richieste di sottoscrizione sullo stesso, successive al 26 novembre, Old Mutual Wealth Italy provvederà ad investire in via automatica la percentuale di premio destinata al fondo sospeso, direttamente nel fondo FF2081 isin LU0880062913 JPM Global Healthcare A (acc) - EUR, considerato idoneo e coerente per caratteristiche gestionali e grado di rischio.

Jpmorgan funds

Tipo di variazione: Sospensione del fondo ai sensi dell'attività di gestione e salvaguardia del contratto prevista dalla Compagnia

Data variazione: 26/11/2015

Codice Fondo: FF2001 **Codice ISIN:** LU0053685615

Denominazione: JPM Emerging Markets Eq A (dist) USD

In data 26 novembre 2015 il fondo viene sospeso a nuove sottoscrizioni , ai sensi dell'attività di gestione e salvaguardia del contratto prevista dalla Compagnia. Nel caso di richieste di sottoscrizione sullo stesso, successive al 26 novembre, Old Mutual Wealth Italy provvederà ad investire in via automatica la percentuale di premio destinata al fondo sospeso, direttamente nel fondo FF2082 isin LU0217576759 JPM Emerging Markets Eq A (acc) EUR, considerato idoneo e coerente per caratteristiche gestionali e grado di rischio.

AMUNDI FUNDS

Tipo di variazione: Sospensione del fondo ai sensi dell'attività di gestione e salvaguardia del contratto prevista dalla Compagnia

Data variazione: 26/11/2015

Codice Fondo: AG4004 **Codice ISIN:** LU0119133931

Denominazione: Amundi Fds Bd Global SU-C

In data 26 novembre 2015 il fondo viene sospeso a nuove sottoscrizioni , ai sensi dell'attività di gestione e salvaguardia del contratto prevista dalla Compagnia. Nel caso di richieste di sottoscrizione sullo stesso, successive al 26 novembre, Old Mutual Wealth Italy provvederà ad investire in via automatica la percentuale di premio destinata al fondo sospeso, direttamente nel fondo AG4023 isin LU0228160049 Amundi Fds Bd Global IE-D, considerato idoneo e coerente per caratteristiche gestionali e grado di rischio.

Aberdeen Global

Tipo di variazione: Sospensione del fondo ai sensi dell'attività di gestione e salvaguardia del contratto prevista dalla Compagnia

Data variazione: 26/11/2015

Codice Fondo: AD2003 **Codice ISIN:** LU0011963245

Denominazione: Aberdeen Glb Asia Pac Eq A2

In data 26 novembre 2015 il fondo viene sospeso a nuove sottoscrizioni , ai sensi dell'attività di gestione e salvaguardia del contratto prevista dalla Compagnia. Nel caso di richieste di sottoscrizione sullo stesso, successive al 26 novembre, Old Mutual Wealth Italy provvederà ad investire in via automatica la percentuale di premio destinata al fondo sospeso, direttamente nel fondo AD2015 isin LU0498180339 Aberdeen Glb Asia Pac Eq E2, considerato idoneo e coerente per caratteristiche gestionali e grado di rischio.

Fidelity funds

Tipo di variazione: Sospensione del fondo ai sensi dell'attività di gestione e salvaguardia del contratto prevista dalla Compagnia

Data variazione: 26/11/2015

Codice Fondo: FY2022 **Codice ISIN:** LU0048584097

Denominazione: Fidelity International A-USD

In data 26 novembre 2015 il fondo viene sospeso a nuove sottoscrizioni , ai sensi dell'attività di gestione e salvaguardia del contratto prevista dalla Compagnia. Nel caso di richieste di sottoscrizione sullo stesso, successive al 26 novembre, Old Mutual Wealth Italy provvederà ad investire in via automatica la percentuale di premio destinata al fondo sospeso, direttamente nel

fondo FA2011 isin LU0069451390 Fidelity International A-EUR, considerato idoneo e coerente per caratteristiche gestionali e grado di rischio.

Jpmorgan funds

Tipo di variazione: Sospensione del fondo ai sensi dell'attività di gestione e salvaguardia del contratto prevista dalla Compagnia

Data variazione: 26/11/2015

Codice Fondo: FF2064 Codice ISIN: LU0292454872

Denominazione: JPM US Select Eq Plus A acc perf USD

In data 26 novembre 2015 il fondo viene sospeso a nuove sottoscrizioni , ai sensi dell'attività di gestione e salvaguardia del contratto prevista dalla Compagnia. Nel caso di richieste di sottoscrizione sullo stesso, successive al 26 novembre, Old Mutual Wealth Italy provvederà ad investire in via automatica la percentuale di premio destinata al fondo sospeso, direttamente nel fondo FF2083 isin LU0281483569 JPM US Select Eq Plus A acc perf EUR, considerato idoneo e coerente per caratteristiche gestionali e grado di rischio.

Jpmorgan funds

Tipo di variazione: Sospensione del fondo ai sensi dell'attività di gestione e salvaguardia del contratto prevista dalla Compagnia

Data variazione: 26/11/2015

Codice Fondo: FF2014 Codice ISIN: LU0083573666

Denominazione: JPM Emerging Middle East Eq A (dist) USD

In data 26 novembre 2015 il fondo viene sospeso a nuove sottoscrizioni , ai sensi dell'attività di gestione e salvaguardia del contratto prevista dalla Compagnia. Nel caso di richieste di sottoscrizione sullo stesso, successive al 26 novembre, Old Mutual Wealth Italy provvederà ad investire in via automatica la percentuale di premio destinata al fondo sospeso, direttamente nel fondo FF2084 isin LU0401356422 JPM Emerging Middle East Eq A (acc) EUR, considerato idoneo e coerente per caratteristiche gestionali e grado di rischio.

Jpmorgan funds

Tipo di variazione: Sospensione del fondo ai sensi dell'attività di gestione e salvaguardia del contratto prevista dalla Compagnia

Data variazione: 26/11/2015

Codice Fondo: FF2068 Codice ISIN: LU0355584466

Denominazione: JPM Africa Equity A (acc) perf USD

In data 26 novembre 2015 il fondo viene sospeso a nuove sottoscrizioni , ai sensi dell'attività di gestione e salvaguardia del contratto prevista dalla Compagnia. Nel caso di richieste di sottoscrizione sullo stesso, successive al 26 novembre, Old Mutual Wealth Italy provvederà ad investire in via automatica la percentuale di premio destinata al fondo sospeso, direttamente nel fondo FF2085 isin LU0355584979 JPM Africa Equity A (acc) perf EUR, considerato idoneo e coerente per caratteristiche gestionali e grado di rischio.

Attività di gestione periodica

Come analiticamente indicato nel materiale contrattuale, si specifica che l'impresa a fronte dell'Attività di gestione periodica (come anche dell'Attività di salvaguardia del contratto) ha la facoltà di inserire, eliminare, sospendere il collocamento di fondi esterni presenti nella scelta di investimento del contratto ed effettuare operazioni di switch tra fondi.

Tali operazioni vengono realizzate in base ai risultati ottenuti da una costante analisi qualitativa e quantitativa dei fondi collegati al contratto e del mercato ed in base ad altri fattori, tra i quali un'efficiente gestione operativa, con l'obiettivo di offrire all'investitore-contraente una piattaforma razionalizzata, ampia e diversificata

Le operazioni di switch derivanti dall'Attività di gestione verranno effettuate disinvestendo il capitale maturato nel singolo fondo esterno valutato non più idoneo e investendolo in un altro fondo esterno appartenente alla medesima Gamma ("Categoria Ania"), ritenuto idoneo e coerente per caratteristiche gestionali e profilo di rischio con le scelte iniziali dell'investitore-contraente.

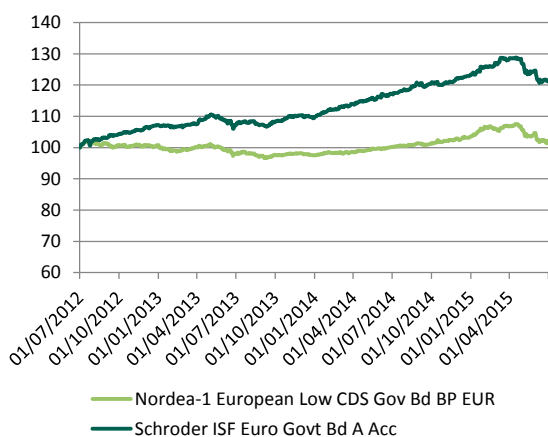
In data 18 Settembre 2015 Old Mutual Wealth Italy S.p.A ha provveduto alla realizzazione di una nuova Attività di gestione i cui dettagli vengono riportati qui di seguito.

Codice Fondo disinvestito	Denominazione Fondo disinvestito	Categoria Ania	Codice Fondo investito	Denominazione Fondo investito
ND4003	Nordeca-1 European Low CDS Gov Bd BP EUR	Obb. puri euro governativi medio-lungo termine	SH4005	Schroder ISF Euro Govt Bd A Acc
SH4002	Schroder ISF EMMA Dbt AbsRet A Acc	Obb. puri internazionali governativi medio-lungo termine	FY4011	Fidelity Emerging Mkt Debt A-Acc-Euro
IV2015	Invesco Asia Infrastructure A Acc	Azionari specializzati	MS2031	MS INVF Global Infrastructure A

Segue un'analisi che mostra in dettaglio l'andamento dei singoli Fondi esterni sottoposti ad Attività di gestione da parte della Compagnia, con l'indicazione dei relativi fondi nei quali il capitale viene investito.

Old Mutual Wealth Italy S.p.A.

Cap. Soc. Euro 23.300.000 - Codice Fiscale, Partita IVA e iscrizione al Registro delle Imprese di Milano n. 11591250151 - R.E.A.: n. 1480877 - Autorizzata all'esercizio delle assicurazioni con Provvedimento ISVAP del 29/10/97 (G.U. n. 265 del 13/11/97) - Iscritta all'Albo delle Imprese di assicurazione e riassicurazione: n. 1.00130 - Società soggetta alla direzione e al coordinamento della società inglese Old Mutual Wealth Management Ltd. ed appartenente al Gruppo Old Mutual



Fondo in gestione finanziaria

Nordea-1 European Low CDS Gov Bd BP EUR

Codice

ND4003

Fondo sostituto

Schroder ISF Euro Govt Bd A Acc

Codice

SH4005

	TR 1Y	TR 3 Y	TR 5Y	Volatility 1Y
ND4003	0,9%	1,1%	nd	4,1%
SH4005	3,5%	6,1%	6,0%	4,6%

Categoria Ania

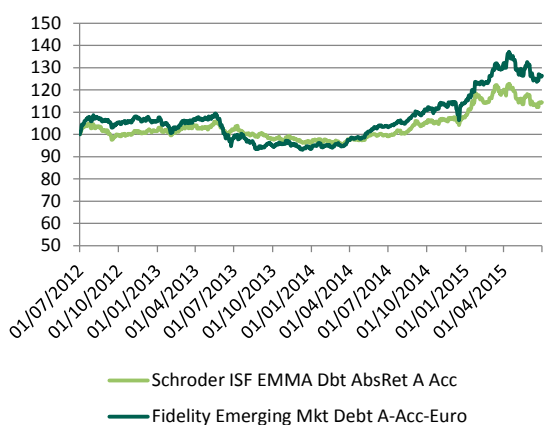
Obb. puri euro governativi medio-lungo termine

Asset Class di appartenenza

EUR Government Bond

I due fondi Schroder ISF Euro Govt Bd A Acc e Nordea-1 European Low CDS Gov Bd BP EUR presentano politiche d'investimento coerenti con l'asset class di appartenenza.

L'analisi dei fondamentali rivela un rapporto rischio rendimento favorevole al fondo Schroder ISF Euro Govt Bd A Acc.



Fondo in gestione finanziaria

Schroder ISF EMMA Dbt AbsRet A Acc

Codice

SH4002

Fondo sostituto

Fidelity Emerging Mkt Debt A-Acc-Euro

Codice

FY4011

	TR 1Y	TR 3 Y	TR 5Y	Volatility 1Y
SH4002	8,5%	5,0%	3,3%	11,1%
FY4011	16,6%	8,0%	8,9%	13,5%

Categoria Ania

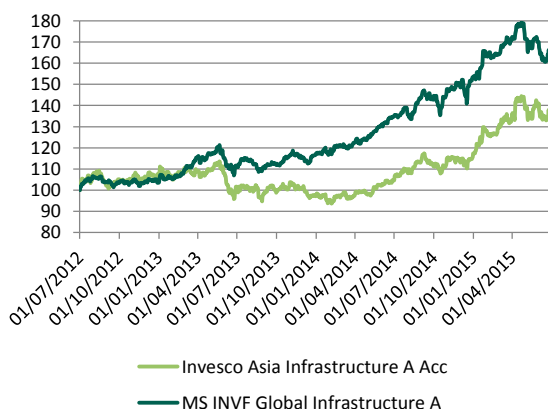
Obb. puri internazionali governativi medio-lungo termine

Asset Class di appartenenza

Global Emerging Markets Bond

I due fondi Fidelity Emerging Mkt Debt A-Acc-Euro e Schroder ISF EMMA Dbt AbsRet A Acc presentano politiche d'investimento coerenti con l'asset class di appartenenza.

L'analisi dei fondamentali rivela un rapporto rischio rendimento favorevole al fondo Fidelity Emerging Mkt Debt A-Acc-Euro.



Fondo in gestione finanziaria

Invesco Asia Infrastructure A Acc

Codice

IV2015

Fondo sostituto

MS INVF Global Infrastructure A

Codice

MS2031

	TR 1Y	TR 3 Y	TR 5Y	Volatility 1Y
IV2015	10,3%	6,2%	2,6%	21,1%
MS2031	2,6%	14,1%	14,7%	18,5%

Categoria Ania

Azionari specializzati

Asset Class di appartenenza

Sector Equity Infrastructure

I due fondi MS INVF Global Infrastructure A e Invesco Asia Infrastructure A Acc presentano politiche d'investimento coerenti con l'asset class di appartenenza.

L'analisi dei fondamentali rivela un rapporto rischio rendimento favorevole al fondo MS INVF Global Infrastructure A.

La performance passata non costituisce garanzia per il futuro. L'investimento nei fondi implica rischi finanziari. Il valore e il rendimento delle azioni e dei fondi potranno diminuire come crescere.

Tabella riepilogativa delle attività finanziarie sottoscrivibili nella Unit Linked

La seguente tabella include informazioni legate esclusivamente ai Fondi esterni disponibili nel contratto.

I Fondi sono suddivisi per Società di gestione, categoria e codice. Per ogni Fondo viene indicato il profilo di rischio calcolato sulla base della volatilità più elevata rilevata a 3 anni (annualizzata) o ad 1 anno. Il livello di rischio viene determinato, sulla base delle previsioni ex. Regolamento Emittenti Consob, in base a sei classi di rischio qualitative e nella mappatura di tali classi su altrettanti intervalli crescenti e non sovrapposti di volatilità. rischio basso (fino a 0,49%), rischio medio basso (da 0,5% a 1,59%), rischio medio (da 1,6% a 3,99%), rischio medio alto (da 0,4% a 9,99%), rischio alto (da 10% a 24,99%), rischio molto alto (oltre 25%)

Si ricorda all'investitore-contraente che alcuni OICR presenti nel contratto da Lei sottoscritto potrebbero essere temporaneamente sospesi alla vendita per motivi connessi a decisioni delle singole società di gestione, per ragioni normative, o in previsione di un'attività di eliminazione fondi prevista dalla Compagnia, come previsto nelle Condizioni di contratto.

Il grado di scostamento rispetto al benchmark è una variabile strettamente legata alla tipologia di gestione ed esprime la volontà del gestore di optare per una sovraesposizione o per una sottoesposizione al rischio rispetto al parametro di riferimento. L'espressione qualitativa data a tale parametro deriva dalla quantificazione del differenziale tra la volatilità dei rendimenti del fondo esterno e quella dei rendimenti del relativo parametro di riferimento. Questa misura viene definita "delta vol".

La "delta vol" assume valori prossimi allo zero nelle gestioni passive. Nelle gestioni attive invece, alle tre classi qualitative che esprimono il grado di scostamento dal benchmark (contenuto, significativo, rilevante) vengono associati intervalli di "delta vol" di ampiezza crescente e simmetrici rispetto allo zero in modo da quantificare sia l'intensità che la direzione dell'attività gestionale.

Codice	ISIN	Valuta	Società di gestione	Denominazione del Fondo	Struttura	Stile di gestione	Scostamento dal benchmark	Macro Categoria	Categoria	Utilità %	Comm. di gestione	Grado di rischio	Valore quota assegnato
AD2001	LU0132412106	USD	Aberdeen Global	Aberdeen Glb Em Mkt Eq A2	A benchmark	Attivo	Significativo	Azionario	Azionari specializzati	0,7	1,75%	Alto	T+0
AD2003	LU0011963245	USD	Aberdeen Global	Aberdeen Glb Asia Pac Eq A2	A benchmark	Attivo	Contenuto	Azionario	Azionari Pacifico	0,7	1,75%	Alto	T+0
AD2005	LU0011963674	JPY	Aberdeen Global	Aberdeen Global Japanese Eq A2 JPY	A benchmark	Attivo	Contenuto	Azionario	Azionari Pacifico	0,6	1,50%	Alto	T+0
AD2006	LU0231459107	USD	Aberdeen Global	Aberdeen Global Asian Smaller Cos A2	A benchmark	Attivo	Contenuto	Azionario	Azionari specializzati	0,7	1,75%	Alto	T+0
AD2007	LU0231483743	USD	Aberdeen Global	Aberdeen Glb Chinese Equity A2	A benchmark	Attivo	Significativo	Azionario	Azionari specializzati	0,7	1,75%	Alto	T+0
AD2012	LU0498180685	EUR	Aberdeen Global	Aberdeen Global Asian Smaller Cos E1 EUR	A benchmark	Attivo	Contenuto	Azionario	Azionari specializzati	0,7	1,75%	Alto	T+0
AD2015	LU0498180339	EUR	Aberdeen Global	Aberdeen Glb Asia Pac Eq E2	A benchmark	Attivo	Rilevante	Azionario	Azionari Pacifico	0,7	1,75%	Medio Alto	T+0
AD3001	LU0513837707	EUR	Aberdeen Global II	Aberdeen Glb II Mlt Ast A2 Bs Cy Eps €	A benchmark	Attivo	Rilevante	Bilanciato	Bilanciati-azionari	0,6	1,50%	Medio Alto	T+1

Codice	ISIN	Valuta	Società di gestione	Denominazione del Fondo	Struttura	Stile di gestione	Scostamento dal benchmark	Macro Categoria	Categoria	Utilità %	Comm. di gestione	Grado di rischio	Valore quota assegnato
AD4001	LU0376989207	EUR	Aberdeen Global	Aberdeen Glb Sel Em Mkt Bd A2 BsCcEx €	A benchmark	Attivo	Significativo	Obbligazionario	Obbligazionari puri internazionali governativi medio-lungo termine	0,6	1,50%	Medio Alto	T+0
AE2004	LU0061476155	EUR	Threadneedle (Lux)	Threadneedle(Lux) Pan European Eqs AE	A benchmark	Attivo	Contenuto	Azionario	Azionari Europa	0,6	1,50%	Alto	T+0
AE4005	LU0096353940	EUR	Threadneedle (Lux)	Threadneedle(Lux) Euro Active Bds AE	A benchmark	Attivo	Contenuto	Obbligazionario	Obbligazionari puri euro governativi medio-lungo termine	0,36	0,90%	Medio	T+0
AG1001	LU0319687470	USD	AMUNDI FUNDS	Amundi Fds Absolute Vol World Eqs SU-C	Flessibile	-	-	Flessibile	Flessibili	0,6	1,50%	Alto	T+0
AG2024	LU0165623785	USD	AMUNDI FUNDS	Amundi Fds Eq Greater China SU-C	A benchmark	Attivo	Contenuto	Azionario	Azionari specializzati	0,84	2,10%	Alto	T+0
AG2025	LU0158081520	USD	AMUNDI FUNDS	Amundi Fds Eq Thailand SU-C	A benchmark	Attivo	Contenuto	Azionario	Azionari specializzati	0,8	2,00%	Alto	T+0
AG2026	LU0201575858	USD	AMUNDI FUNDS	Amundi Fds Eq Latin America SU-C	A benchmark	Attivo	Significativo	Azionario	Azionari Specializzati	0,84	2,10%	Alto	T+0
AG2027	LU0319686159	USD	AMUNDI FUNDS	Amundi Fds Eq Emg Focus SU-C	A benchmark	Attivo	Contenuto	Azionario	Azionari Specializzati	0,84	2,10%	Alto	T+0
AG2029	LU0347595372	USD	AMUNDI FUNDS	Amundi Fds Eq Global Agriculture SU-C	A benchmark	Attivo	Contenuto	Azionario	Azionari specializzati	0,84	2,10%	Medio Alto	T+0
AG2036	LU0347594300	USD	AMUNDI FUNDS	Amundi Fds Eq Global Resources SU-C	A benchmark	Attivo	Significativo	Azionario	Azionari specializzati	0,84	2,10%	Alto	T+0
AG2037	LU0568612039	USD	AMUNDI FUNDS	Amundi Fds Eq Global Luxy & LStyle SU-C	A benchmark	Attivo	Contenuto	Azionario	Azionari specializzati	0,84	2,10%	Alto	T+0
AG3001	LU0272942433	EUR	AMUNDI FUNDS	Amundi Fds Absolute Vol Euro Eqs SE-C	Flessibile	-	-	Flessibile	Flessibili	0,6	1,50%	Medio Alto	T+0
AG4004	LU0119133931	USD	AMUNDI FUNDS	Amundi Fds Bd Global SU-C	A benchmark	Attivo	Contenuto	Obbligazionario	Obbligazionari puri internazionali governativi medio-lungo termine	0,4	1,00%	Medio Alto	T+0
AG4006	LU0119100252	EUR	AMUNDI FUNDS	Amundi Fds Bd Euro Corporate SE-C	A benchmark	Attivo	Contenuto	Obbligazionario	Obbligazionari puri euro corporate	0,4	1,00%	Medio	T+0
AG4007	LU0210817440	EUR	AMUNDI FUNDS	Amundi Fds Gbl Mcr Bds&Ccs LowVol SE-C	Flessibile	-	-	Flessibile	Flessibili	0,24	0,60%	Medio Basso	T+0
AG4009	LU0228157680	EUR	AMUNDI FUNDS	Amundi Fds Absolute Vol Arbitrage SE-C	Flessibile	-	-	Flessibile	Flessibili	0,36	0,90%	Medio Basso	T+0
AG4010	LU0319688361	USD	AMUNDI FUNDS	Amundi Fds Bd Global Aggregate SU-C	A benchmark	Attivo	Contenuto	Obbligazionario	Obbligazionari puri internazionali corporate	0,4	1,00%	Alto	T+0
AG4012	LU0568617855	EUR	AMUNDI FUNDS	Amundi Fds Bd US Opport Core Plus SHE-C	A benchmark	Attivo	Rilevante	Obbligazionario	Obbligazionari puri internazionali corporate	0,4	1,00%	Medio	T+0
AG4022	LU0839535514	EUR	AMUNDI FUNDS	Amundi Fds Bd Global Aggregate IE-C	A benchmark	Attivo	Rilevante	Obbligazionario	Obbligazionari puri internazionali corporate	0	0,45%	Medio Alto	T+0
AG4023	LU0228160049	EUR	AMUNDI FUNDS	Amundi Fds Bd Global IE-D	A benchmark	Attivo	Contenuto	Obbligazionario	Obbligazionari puri internazionali governativi medio-lungo termine	0	0,50%	Medio Alto	T+0
AG5004	LU0568620560	EUR	AMUNDI FUNDS	Amundi Fds Cash EUR AE-C	A benchmark	Attivo	Contenuto	Liquidità	Liquidità area euro	0,076	0,19%	Basso	T+0
AI2003	LU0068578508	USD	FIRST EAGLE AMUNDI INTERNATIONAL SICAV	First Eagle Amundi International AU-C	A benchmark	Attivo	Contenuto	Bilanciato	Bilanciati-azionari	0,5	2,00%	Medio Alto	T+0
AI3001	LU0565135745	EUR	FIRST EAGLE AMUNDI INTERNATIONAL SICAV	First Eagle Amundi International AE-C	A benchmark	Attivo	Rilevante	Bilanciato	Bilanciati-azionari	0,5	2,00%	Medio Alto	T+0
AN1001	IT0000380581	EUR	Anima s.g.r.	Anima Alto Potenziale Globale A	Flessibile	-	-	Flessibile	Flessibili	0,9	2,25%	Medio Alto	T+0
AN2001	IT0000388444	EUR	Anima s.g.r.	Anima Fondo Trading A	A benchmark	Attivo	Contenuto	Azionario	Azionari globale	0,9	2,25%	Medio Alto	T+0
AN2003	IT0001415287	EUR	Anima s.g.r.	Anima Europa A	A benchmark	Attivo	Contenuto	Azionario	Azionari Europa	0,8	2,00%	Alto	T+0
AN2005	IT0001415873	EUR	Anima s.g.r.	Anima Emergenti A	A benchmark	Attivo	Contenuto	Azionario	Azionari specializzati	0,8	2,00%	Alto	T+0

Codice	ISIN	Valuta	Società di gestione	Denominazione del Fondo	Struttura	Stile di gestione	Scostamento dal benchmark	Macro Categoria	Categoria	Utilità %	Comm. di gestione	Grado di rischio	Valore quota assegnato
AN4003	IT0001415899	EUR	Anima s.g.r.	Anima Obbligazionario Euro A	A benchmark	Attivo	Contenuto	Obbligazionario	Obbligazionari puri euro governativi medio-lungo termine	0,32	0,80%	Medio	T+0
AN5001	IT0001415345	EUR	Anima s.g.r.	Anima Liquidità Euro I	A benchmark	Attivo	Rilevante	Liquidità	Liquidità area euro	0,08	0,20%	Medio Basso	T+0
AV2003	LU0274937183	EUR	Aviva Investors	Aviva Investors Emerging Europe Eq A EUR	A benchmark	Attivo	Significativo	Azionario	Azionari specializzati	0,68	1,70%	Alto	T+0
AV4002	LU0274933604	EUR	Aviva Investors	Aviva Investors Long Term Europ Bd A	A benchmark	Attivo	Contenuto	Obbligazionario	Obbligazionari puri euro governativi medio-lungo termine	0,36	0,90%	Medio Alto	T+0
AV5001	FR0010738229	EUR	Aviva Investors Monétaire	Aviva Investors Monétaire E	A benchmark	Attivo	Contenuto	Liquidità	Liquidità area euro	0	0,11%	Basso	T+0
AZ2001	LU0256839274	EUR	Allianz Global Investors Fund	Allianz Europe Equity Growth AT EUR	A benchmark	Attivo	Contenuto	Azionario	Azionari Europa	0,6	1,50%	Alto	T+0
AZ4001	LU0482909909	EUR	Allianz Global Investors Fund	Allianz Euro High Yld Bd AT EUR	A benchmark	Attivo	Contenuto	Obbligazionario	Obbligazionari puri euro corporate	0,44	1,10%	Medio Alto	T+0
BI2001	IT0000386026	EUR	Anima s.g.r.	Anima Valore Globale A	A benchmark	Attivo	Contenuto	Azionario	Azionari globale	0,8	2,00%	Medio Alto	T+0
BI2002	IT0003098149	EUR	Anima s.g.r.	Anima Iniziativa Europa A	A benchmark	Attivo	Contenuto	Azionario	Azionari Europa	0,8	2,00%	Alto	T+0
BI4001	IT0001223095	EUR	Anima s.g.r.	Anima Obbligazionario Corporate A	A benchmark	Attivo	Contenuto	Obbligazionario	Obbligazionari puri euro corporate	0,44	1,10%	Medio	T+0
BI4002	IT0001015921	EUR	Anima s.g.r.	Anima Pianeta A	A benchmark	Attivo	Contenuto	Obbligazionario	Obbligazionari puri internazionali governativi medio-lungo termine	0,48	1,20%	Medio Alto	T+0
CA2001	FR0010149302	EUR	Carmignac gestion	Carmignac Emergents A EUR acc	A benchmark	Attivo	Contenuto	Azionario	Azionari specializzati	0,6	1,50%	Alto	T+0
CA2002	FR0010148981	EUR	Carmignac gestion	Carmignac Investissement A EUR acc	A benchmark	Attivo	Contenuto	Azionario	Azionari globale	0,6	1,50%	Medio Alto	T+0
CA2003	LU0099161993	EUR	Carmignac portfolio	Carmignac Pf Gde Europe A EUR acc	A benchmark	Attivo	Significativo	Azionario	Azionari Europa	0,6	1,50%	Medio Alto	T+0
CA2005	LU0164455502	EUR	Carmignac portfolio	Carmignac Pf Commodities A EUR acc	A benchmark	Attivo	Contenuto	Azionario	Azionari specializzati	0,6	1,50%	Alto	T+0
CA2007	FR0010149179	EUR	Carmignac gestion	Carmignac Euro-Patrim A EUR acc	A benchmark	Attivo	Rilevante	Bilanciato	Bilanciati	0,6	1,50%	Medio Alto	T+0
CA3001	FR0010135103	EUR	Carmignac gestion	Carmignac Patrimoine A EUR acc	A benchmark	Attivo	Rilevante	Bilanciato	Bilanciati	0,6	1,50%	Medio Alto	T+0
CA4001	FR0010149120	EUR	Carmignac gestion	Carmignac Sécurité A EUR acc	A benchmark	Attivo	Significativo	Obbligazionario	Obbligazionari puri euro governativi breve termine	0,4	1,00%	Medio Basso	T+0
CG2001	IE00B6X8T619	EUR	Comgest Growth PLC	Comgest Growth Europe R EUR Acc	A benchmark	Attivo	Contenuto	Azionario	Azionari Europa	0,8	2,00%	Medio Alto	T+0
CL1001	IE00B28VTV28	USD	Calamos Global Funds	Calamos Gbl Conv Opps A USD Acc	A benchmark	Attivo	Contenuto	Obbligazionario	Obbligazionari misti internazionali	0,66	1,65%	Medio Alto	T+0
CL2001	IE00B28VTX42	USD	Calamos Global Funds	Calamos Global Equity A USD Acc	A benchmark	Attivo	Rilevante	Azionario	Azionari globale	0,6	1,50%	Medio Alto	T+0
DD2003	FR0000974149	EUR	Oddo Asset Management	Oddo Avenir Europe CR-EUR	A benchmark	Attivo	Contenuto	Azionario	Azionari Europa	0,8	2,00%	Alto	T+0
DE1001	FR0010016477	EUR	Candriam Index Arbitrage	Candriam Index Arbitrage Classique EUR	Flessibile	-	-	Flessibile	Flessibili	0,24	0,60%	Medio Basso	T+0
DE2008	LU0108459040	USD	Candriam Equities L	Candriam Eqs L Biotechnology C USD Acc	A benchmark	Attivo	Rilevante	Azionario	Azionari specializzati	0,6	1,50%	Alto	T+0
DE4003	LU0157930404	EUR	Candriam Bonds	Candriam Bds Euro Government C EUR Acc	A benchmark	Attivo	Contenuto	Obbligazionario	Obbligazionari puri euro governativi medio-lungo termine	0,24	0,60%	Medio	T+0
DE4005	LU0157931550	EUR	Candriam Bonds	Candriam Bonds World Government Plus C	A benchmark	Attivo	Contenuto	Obbligazionario	Obbligazionari puri internazionali governativi medio-lungo termine	0,24	0,60%	Medio Alto	T+0

Codice	ISIN	Valuta	Società di gestione	Denominazione del Fondo	Struttura	Stile di gestione	Scostamento dal benchmark	Macro Categoria	Categoria	Utilità %	Comm. di gestione	Grado di rischio	Valore quota assegnato
DE4006	LU0083568666	USD	Candriam Bonds	Candriam Bds Emerging Mkts C USD Acc	A benchmark	Attivo	Contenuto	Obbligazionario	Obbligazionari puri internazionali governativi medio-lungo termine	0,4	1,00%	Medio Alto	T+0
DE5001	LU0093583077	EUR	Candriam Money Market	Candriam Money Market Euro C Acc	A benchmark	Attivo	Contenuto	Liquidità	Liquidità area euro	0,2	0,50%	Basso	T+0
DW2001	LU0237014641	EUR	Deutsche Invest I	Deutsche Invest I New Resources LC	A benchmark	Attivo	Contenuto	Azionario	Azionari specializzati	0,6	1,50%	Alto	T+0
DW2002	LU0210301635	EUR	Deutsche Invest I	Deutsche Invest I Global EM Equities LC	A benchmark	Attivo	Contenuto	Azionario	Azionari specializzati	0,6	1,50%	Alto	T+0
DW2004	LU0146864797	EUR	Dws investment s.a. (fondi dws di diritto lussemburghese)	DWS Russia	A benchmark	Attivo	Contenuto	Azionario	Azionari specializzati	0,7	1,75%	Molto Alto	T+0
DW2006	LU0273158872	EUR	Deutsche Invest I	Deutsche Invest I Global Agribusiness LC	A benchmark	Attivo	Contenuto	Azionario	Azionari specializzati	0,6	1,50%	Alto	T+0
DW2008	LU0145644893	EUR	Deutsche Invest I	Deutsche Invest I Top Euroland LC	A benchmark	Attivo	Contenuto	Azionario	Azionari Europa	0,6	1,50%	Alto	T+0
DW2009	LU0507265923	EUR	Deutsche Invest I	Deutsche Invest I Top Dividend LC	A benchmark	Attivo	Contenuto	Azionario	Azionari globale	0,6	1,50%	Medio Alto	T+0
EA2003	IE0031523396	EUR	Eaton Vance International (Ireland) Funds plc	Eaton Vance Intl(IRL) US Value A2 €	A benchmark	Attivo	Significativo	Azionario	Azionari Nord America	0,66	1,65%	Medio Alto	T+0
EA2005	IE00B2NF8V28	USD	Eaton Vance International (Ireland) Funds plc	Eaton Vance Intl(IRL) Par EmMkts M2 \$	A benchmark	Attivo	Significativo	Azionario	Azionari specializzati	0,1	0,90%	Medio Alto	T+0
EH3001	LU0431139764	EUR	Ethenea	Ethna-AKTIV T	A benchmark	Attivo	Significativo	Bilanciato	Bilanciati	0,6	1,50%	Medio	T+1
EU4002	LU0335991534	EUR	Eurizon EasyFund	Eurizon EasyFund Bd High Yield Z	A benchmark	Attivo	Contenuto	Obbligazionario	Obbligazionari puri euro corporate	0	0,25%	Medio Alto	T+0
EU5001	LU0335987003	EUR	Eurizon EasyFund	Eurizon EasyFund Cash EUR Z	A benchmark	Attivo	Rilevante	Liquidità	Liquidità area euro	0	0,12%	Basso	T+0
FA2002	LU0202403266	EUR	Fidelity Active Strategy	Fidelity FAST Europe A Acc Euro	A benchmark	Attivo	Contenuto	Azionario	Azionari Europa	0,49995	1,50%	Medio Alto	T+0
FA2005	LU0069450822	EUR	Fidelity funds	Fidelity America A-EUR	A benchmark	Attivo	Contenuto	Azionario	Azionari Nord America	0,6	1,50%	Alto	T+0
FA2006	LU0368678339	EUR	Fidelity funds	Fidelity Pacific A-Acc-EUR	A benchmark	Attivo	Contenuto	Azionario	Azionari Pacifico	0,6	1,50%	Alto	T+0
FA2007	LU1048684796	EUR	Fidelity funds	Fidelity Emerging Markets A-Acc-EUR	A benchmark	Attivo	Contenuto	Azionario	Azionari specializzati	0,6	1,50%	Alto	T+0
FA2010	LU0922334643	EUR	Fidelity funds	Fidelity Nordic A-ACC-EUR	A benchmark	Attivo	Contenuto	Azionario	Azionari Europa	0,6	1,50%	Alto	T+0
FA2011	LU0069451390	EUR	Fidelity funds	Fidelity International A-EUR	A benchmark	Attivo	Contenuto	Azionario	Azionari globale	0,6	1,50%	Medio Alto	T+0
FF2001	LU0053685615	USD	Jpmorgan funds	JPM Emerging Markets Eq A (dist) USD	A benchmark	Attivo	Contenuto	Azionario	Azionari specializzati	0,6	1,50%	Alto	T+0
FF2004	LU0053666078	USD	Jpmorgan funds	JPM America Equity A (dist) USD	A benchmark	Attivo	Contenuto	Azionario	Azionari Nord America	0,6	1,50%	Alto	T+0
FF2006	LU0051755006	USD	Jpmorgan funds	JPMorgan China A (dist) USD	A benchmark	Attivo	Contenuto	Azionario	Azionari specializzati	0,6	1,50%	Alto	T+0
FF2007	LU0051759099	EUR	Jpmorgan funds	JPM Eastern Europe Eq A (dist) EUR	A benchmark	Attivo	Significativo	Azionario	Azionari specializzati	0,6	1,50%	Alto	T+0
FF2008	LU0074838565	USD	Jpmorgan funds	JPM Em Eurp Mid East&Afr Eq A (dist) USD	A benchmark	Attivo	Contenuto	Azionario	Azionari specializzati	0,6	1,50%	Alto	T+0
FF2010	LU0053685029	EUR	Jpmorgan funds	JPM Europe Equity A (dist) EUR	A benchmark	Attivo	Contenuto	Azionario	Azionari Europa	0,6	1,50%	Alto	T+0
FF2011	LU0058908533	USD	Jpmorgan funds	JPMorgan India A (dist) USD	A benchmark	Attivo	Contenuto	Azionario	Azionari specializzati	0,6	1,50%	Alto	T+0
FF2012	LU0053696224	USD	Jpmorgan funds	JPMorgan Japan Equity A (dist) USD	A benchmark	Attivo	Significativo	Azionario	Azionari Pacifico	0,6	1,50%	Alto	T+0

Codice	ISIN	Valuta	Società di gestione	Denominazione del Fondo	Struttura	Stile di gestione	Scostamento dal benchmark	Macro Categoria	Categoria	Utilità %	Comm. di gestione	Grado di rischio	Valore quota assegnato
FF2013	LU0053687314	USD	Jpmorgan funds	JPM Latin America Eq A (dist) USD	A benchmark	Attivo	Contenuto	Azionario	Azionari specializzati	0,6	1,50%	Alto	T+0
FF2014	LU0083573666	USD	Jpmorgan funds	JPM Emerging Middle East Eq A (dist) USD	A benchmark	Attivo	Significativo	Azionario	Azionari specializzati	0,6	1,50%	Alto	T+0
FF2015	LU0052474979	USD	Jpmorgan funds	JPMorgan Pacific Equity A (dist) USD	A benchmark	Attivo	Contenuto	Azionario	Azionari Pacifico	0,6	1,50%	Alto	T+0
FF2017	LU0082616367	USD	Jpmorgan funds	JPM US Technology A (dist) USD	A benchmark	Attivo	Rilevante	Azionario	Azionari specializzati	0,6	1,50%	Alto	T+0
FF2018	LU0053671581	USD	Jpmorgan funds	JPM US Small Cap Growth A (dist) USD	A benchmark	Attivo	Rilevante	Azionario	Azionari Nord America	0,6	1,50%	Alto	T+0
FF2019	LU0053687074	EUR	Jpmorgan funds	JPM Europe Small Cap A (dist) EUR	A benchmark	Attivo	Contenuto	Azionario	Azionari Europa	0,6	1,50%	Alto	T+0
FF2021	LU0053697206	USD	Jpmorgan funds	JPM US Smlr Coms A (dist) perf USD	A benchmark	Attivo	Contenuto	Azionario	Azionari Nord America	0,6	1,50%	Alto	T+0
FF2023	LU0104030142	EUR	Jpmorgan funds	JPM Europe Technology A (dist) EUR	A benchmark	Attivo	Contenuto	Azionario	Azionari specializzati	0,6	1,50%	Alto	T+0
FF2024	LU0111753843	EUR	Jpmorgan funds	JPM Germany Equity A (dist) EUR	A benchmark	Attivo	Contenuto	Azionario	Azionari Europa	0,6	1,50%	Alto	T+0
FF2028	LU0107398538	EUR	Jpmorgan funds	JPM Europe Strategic Growth A (dist) EUR	A benchmark	Attivo	Contenuto	Azionario	Azionari Europa	0,6	1,50%	Alto	T+0
FF2029	LU0107398884	EUR	Jpmorgan funds	JPM Europe Strategic Value A (dist) EUR	A benchmark	Attivo	Contenuto	Azionario	Azionari Europa	0,6	1,50%	Alto	T+0
FF2030	LU0119062650	EUR	Jpmorgan funds	JPM Europe Dynamic A (dist) EUR	A benchmark	Attivo	Contenuto	Azionario	Azionari Europa	0,6	1,50%	Alto	T+0
FF2032	LU0168341575	EUR	Jpmorgan funds	JPM Global Focus A (dist) EUR	A benchmark	Attivo	Rilevante	Azionario	Azionari globale	0,6	1,50%	Medio Alto	T+0
FF2034	LU0119066131	USD	Jpmorgan funds	JPM US Value A (dist) USD	A benchmark	Attivo	Contenuto	Azionario	Azionari Nord America	0,6	1,50%	Medio Alto	T+0
FF2044	LU0225507994	EUR	Jpmorgan funds	JPM Europe Focus A (acc) perf EUR	A benchmark	Attivo	Contenuto	Azionario	Azionari Europa	0,6	1,50%	Alto	T+0
FF2049	LU0210526801	USD	Jpmorgan funds	JPMorgan Greater China A (acc) USD	A benchmark	Attivo	Contenuto	Azionario	Azionari specializzati	0,6	1,50%	Alto	T+0
FF2052	LU0225506756	USD	Jpmorgan funds	JPM Russia A (acc) USD	A benchmark	Attivo	Contenuto	Azionario	Azionari specializzati	0,6	1,50%	Molto Alto	T+0
FF2053	LU0210528336	USD	Jpmorgan funds	JPMorgan Singapore A (acc) USD	A benchmark	Attivo	Contenuto	Azionario	Azionari specializzati	0,6	1,50%	Alto	T+0
FF2064	LU0292454872	USD	Jpmorgan funds	JPM US Select Eq Plus A acc perf USD	A benchmark	Attivo	Significativo	Azionario	Azionari Nord America	0,6	1,50%	Medio Alto	T+0
FF2065	LU0284208625	EUR	Jpmorgan funds	JPM US Growth A (acc) EUR H	A benchmark	Attivo	Significativo	Azionario	Azionari Nord America	0,6	1,50%	Alto	T+0
FF2068	LU0355584466	USD	Jpmorgan funds	JPM Africa Equity A (acc) perf USD	A benchmark	Attivo	Contenuto	Azionario	Azionari specializzati	0,6	1,50%	Alto	T+0
FF2074	LU0441852612	EUR	Jpmorgan funds	JPMorgan ASEAN Equity A (acc) EUR	A benchmark	Attivo	Contenuto	Azionario	Azionari specializzati	0,6	1,50%	Alto	T+0
FF2075	LU0431992006	USD	Jpmorgan funds	JPM Emerging Mkts Opps A (acc) USD	A benchmark	Attivo	Contenuto	Azionario	Azionari specializzati	0,6	1,50%	Alto	T+0
FF2076	LU0325074507	EUR	Jpmorgan funds	JPM Hibridg US STEEP A (acc) perf EUR	A benchmark	Attivo	Contenuto	Azionario	Azionari Nord America	0,6	1,50%	Medio Alto	T+0
FF2078	LU0217390573	EUR	Jpmorgan funds	JPMorgan Pacific Equity A (acc) EUR	A benchmark	Attivo	Contenuto	Azionario	Azionari Pacifico	0,6	1,50%	Alto	T+0
FF2079	LU0759999336	EUR	Jpmorgan funds	JPM Emerging Mkts Opps A (acc) EUR	A benchmark	Attivo	Contenuto	Azionario	Azionari specializzati	0,6	1,50%	Alto	T+0
FF2081	LU0880062913	EUR	Jpmorgan funds	JPM Global Healthcare A (acc) - EUR	A benchmark	Attivo	Contenuto	Azionario	Azionari specializzati	0,6	1,50%	Alto	T+0
FF2082	LU0217576759	EUR	Jpmorgan funds	JPM Emerging Markets Eq A (acc) EUR	A benchmark	Attivo	Contenuto	Azionario	Azionari specializzati	0,6	1,50%	Alto	T+0
FF2083	LU0281483569	EUR	Jpmorgan funds	JPM US Select Eq Plus A acc perf EUR	A benchmark	Attivo	Contenuto	Azionario	Azionari Nord America	0,6	1,50%	Alto	T+0

Codice	ISIN	Valuta	Società di gestione	Denominazione del Fondo	Struttura	Stile di gestione	Scostamento dal benchmark	Macro Categoria	Categoria	Utilità %	Comm. di gestione	Grado di rischio	Valore quota assegnato
FF2084	LU0401356422	EUR	Jpmorgan funds	JPM Emerging Middle East Eq A (acc) EUR	A benchmark	Attivo	Significativo	Azionario	Azionari specializzati	0,6	1,50%	Alto	T+0
FF2085	LU0355584979	EUR	Jpmorgan funds	JPM Africa Equity A (acc) perf EUR	A benchmark	Attivo	Contenuto	Azionario	Azionari specializzati	0,6	1,50%	Alto	T+0
FF3002	LU0117844026	USD	Jpmorgan funds	JPMorgan Asia Pacific Inc A (dist)-USD	A benchmark	Attivo	Rilevante	Bilanciato	Bilanciati-azionari	0,6	1,50%	Medio Alto	T+0
FF4002	LU0072845869	EUR	Jpmorgan funds	JPM Emerging Markets Debt A (inc) EUR H	A benchmark	Attivo	Significativo	Obbligazionario	Obbligazionari puri internazionali governativi medio-lungo termine	0,46	1,15%	Medio Alto	T+0
FF4004	LU0053692744	GBP	Jpmorgan funds	JPM Sterling Bd A (dist)-GBP	A benchmark	Attivo	Contenuto	Obbligazionario	Obbligazionari puri euro corporate	0,36	0,90%	Alto	T+0
FF4006	LU0210533500	EUR	Jpmorgan funds	JPM Global Convert EUR A (acc) EUR	A benchmark	Attivo	Contenuto	Obbligazionario	Obbligazionari misti area euro	0,5	1,25%	Medio Alto	T+0
FF4016	LU0210532957	USD	Jpmorgan funds	JPM US Aggregate Bond A (acc) USD	A benchmark	Attivo	Contenuto	Obbligazionario	Obbligazionari puri internazionali corporate	0,36	0,90%	Medio Alto	T+0
FF4021	LU0430494889	USD	Jpmorgan funds	JPM GI Sh Duration Bd A (acc)-USD	A benchmark	Attivo	Rilevante	Obbligazionario	Obbligazionari puri euro governativi breve termine	0,24	0,60%	Medio Alto	T+0
FF5001	LU0252499412	EUR	Jpmorgan funds	JPM Euro Money Market A (acc) - EUR	A benchmark	Attivo	Contenuto	Liquidità	Liquidità area euro	0,16	0,40%	Basso	T+0
FI2001	FR0010321828	EUR	Financiere de l'echiquier	Echiquier Major	A benchmark	Attivo	Contenuto	Azionario	Azionari Europa	0,9568	2,39%	Alto	T+0
FO2009	LU0087047089	EUR	BNP PARIBAS L1	BNPP L1 Sustain Active Alloc C C	A benchmark	Attivo	Rilevante	Bilanciato	Bilanciati-obbligazionari	0,6	1,50%	Medio	T+1
FO2010	LU0043962355	EUR	BNP PARIBAS L1	BNPP L1 Equity Netherlands C C	A benchmark	Attivo	Contenuto	Azionario	Azionari Europa	0,6	1,50%	Alto	T+0
FO4002	LU0011928255	EUR	BNP PARIBAS L1	BNPP L1 Bond World Plus C C	A benchmark	Attivo	Contenuto	Obbligazionario	Obbligazionari puri internazionali governativi medio-lungo termine	0,3	0,75%	Medio Alto	T+0
FT1001	LU0170468960	USD	Franklin templeton investment funds	Franklin US Total Return A Acc \$	A benchmark	Attivo	Contenuto	Obbligazionario	Obbligazionari puri internazionali corporate	0,42	1,05%	Medio Alto	T+0
FT2001	LU0109391861	USD	Franklin templeton investment funds	Franklin US Opportunities A Acc \$	A benchmark	Attivo	Significativo	Azionario	Azionari Nord America	0,6	1,50%	Alto	T+0
FT2002	LU0109394709	USD	Franklin templeton investment funds	Franklin Biotechnology Disc A Acc \$	A benchmark	Attivo	Significativo	Azionario	Azionari specializzati	0,6	1,50%	Molto Alto	T+0
FT2004	LU0109392836	USD	Franklin templeton investment funds	Franklin Technology A Acc \$	A benchmark	Attivo	Contenuto	Azionario	Azionari specializzati	0,6	1,50%	Alto	T+0
FT2005	LU0128525929	USD	Franklin templeton investment funds	Templeton Global A Acc \$	A benchmark	Attivo	Significativo	Azionario	Azionari globale	0,6	1,50%	Medio Alto	T+0
FT2006	LU0128520375	EUR	Franklin templeton investment funds	Templeton Global Euro A Acc €	A benchmark	Attivo	Rilevante	Azionario	Azionari globale	0,6	1,50%	Medio Alto	T+0
FT2008	LU0128525689	USD	Franklin templeton investment funds	Templeton Global Balanced A Acc \$	A benchmark	Attivo	Significativo	Bilanciato	Bilanciati-azionari	0,52	1,30%	Medio Alto	T+0
FT2009	LU0128526141	USD	Franklin templeton investment funds	Templeton Global Smaller Co A Acc \$	A benchmark	Attivo	Significativo	Azionario	Azionari globale	0,6	1,50%	Medio Alto	T+0
FT2012	LU0098860363	USD	Franklin templeton investment funds	Franklin US Equity A Acc \$	A benchmark	Attivo	Contenuto	Azionario	Azionari Nord America	0,6	1,50%	Medio Alto	T+0
FT2014	LU0070302665	USD	Franklin templeton investment funds	Franklin Mutual Beacon A Acc \$	A benchmark	Attivo	Contenuto	Azionario	Azionari Nord America	0,6	1,50%	Medio Alto	T+0
FT2015	LU0128522744	USD	Franklin templeton investment funds	Templeton Emerging Markets A Acc \$	A benchmark	Attivo	Contenuto	Azionario	Azionari specializzati	0,84	2,10%	Alto	T+0
FT2019	LU0078277505	EUR	Franklin templeton investment funds	Templeton Eastern Europe A Acc €	A benchmark	Attivo	Rilevante	Azionario	Azionari specializzati	0,84	2,10%	Alto	T+0
FT2020	LU0128526570	USD	Franklin templeton investment funds	Templeton Latin America A Acc \$	A benchmark	Attivo	Contenuto	Azionario	Azionari specializzati	0,76	1,90%	Alto	T+0
FT2021	LU0052750758	USD	Franklin templeton investment funds	Templeton China A Acc \$	A benchmark	Attivo	Contenuto	Azionario	Azionari specializzati	0,84	2,10%	Alto	T+0
FT2022	LU0078275988	USD	Franklin templeton investment funds	Templeton Thailand A Acc \$	A benchmark	Attivo	Contenuto	Azionario	Azionari specializzati	0,84	2,10%	Alto	T+0

Codice	ISIN	Valuta	Società di gestione	Denominazione del Fondo	Struttura	Stile di gestione	Scostamento dal benchmark	Macro Categoria	Categoria	Utilità %	Comm. di gestione	Grado di rischio	Valore quota assegnato
FT2023	LU0057567074	USD	Franklin templeton investment funds	Templeton Korea A Acc \$	A benchmark	Attivo	Contenuto	Azionario	Azionari Pacifico	0,84	2,10%	Alto	T+0
FT2029	LU0122612848	EUR	Franklin templeton investment funds	Franklin European Growth A Acc €	A benchmark	Attivo	Contenuto	Azionario	Azionari Europa	0,6	1,50%	Alto	T+0
FT2031	LU0138075311	EUR	Franklin templeton investment funds	Franklin European Sm-Md Cap Gr A Acc €	A benchmark	Attivo	Contenuto	Azionario	Azionari Europa	0,6	1,50%	Alto	T+0
FT2032	LU0140363002	EUR	Franklin templeton investment funds	Franklin Mutual European A Acc €	A benchmark	Attivo	Contenuto	Azionario	Azionari Europa	0,6	1,50%	Medio Alto	T+0
FT2033	LU0229940001	EUR	Franklin templeton investment funds	Templeton Asian Growth A Acc €	A benchmark	Attivo	Contenuto	Azionario	Azionari specializzati	0,74	1,85%	Alto	T+0
FT2041	LU0300741732	EUR	Franklin templeton investment funds	Franklin Natural Resources A Acc €	A benchmark	Attivo	Rilevante	Azionario	Azionari specializzati	0,6	1,50%	Alto	T+0
FT2042	LU0390135415	EUR	Franklin templeton investment funds	Templeton Asian Smaller Coms A Acc €	A benchmark	Attivo	Contenuto	Azionario	Azionari specializzati	0,74	1,85%	Alto	T+0
FT2043	LU0300743431	EUR	Franklin templeton investment funds	Templeton Emerging Mkts Sm Cos A Acc €	A benchmark	Attivo	Contenuto	Azionario	Azionari specializzati	0,84	2,10%	Alto	T+0
FT2047	LU0260869739	EUR	Franklin templeton investment funds	Franklin US Opportunities A Acc €	A benchmark	Attivo	Contenuto	Azionario	Azionari Nord America	0,6	1,50%	Alto	T+0
FT2049	LU0260870158	EUR	Franklin templeton investment funds	Franklin Technology A Acc €	A benchmark	Attivo	Contenuto	Azionario	Azionari specializzati	0,6	1,50%	Alto	T+0
FT3001	LU0211332563	EUR	Franklin templeton investment funds	Templeton Global Income A Acc €	A benchmark	Attivo	Significativo	Bilanciato	Bilanciati-azionari	0,54	1,35%	Medio Alto	T+0
FT3006	LU0195953822	EUR	Franklin templeton investment funds	Templeton Global Balanced A Acc €	A benchmark	Attivo	Rilevante	Bilanciato	Bilanciati-azionari	0,52	1,30%	Medio Alto	T+0
FT4003	LU0098860793	USD	Franklin templeton investment funds	Franklin Income A MDis \$	A benchmark	Attivo	Significativo	Bilanciato	Bilanciati-azionari	0,54	1,35%	Medio Alto	T+0
FT4004	LU0093669546	EUR	Franklin templeton investment funds	Franklin Euro Government Bond A YDis €	A benchmark	Attivo	Contenuto	Obbligazionario	Obbligazionari puri euro governativi medio-lungo termine	0,14	0,70%	Medio	T+0
FT4007	LU0029872446	USD	Franklin templeton investment funds	Franklin US Government A MDis \$	A benchmark	Attivo	Contenuto	Obbligazionario	Obbligazionari puri internazionali governativi medio-lungo termine	0,38	0,95%	Medio Alto	T+0
FT4011	LU0152980495	EUR	Franklin templeton investment funds	Templeton Global Bond A Acc €	A benchmark	Attivo	Significativo	Obbligazionario	Obbligazionari puri internazionali governativi medio-lungo termine	0,42	1,05%	Medio Alto	T+0
FT4012	LU0294221097	EUR	Franklin templeton investment funds	Templeton Glbl Total Return A Acc €-H1	A benchmark	Attivo	Contenuto	Obbligazionario	Obbligazionari puri internazionali governativi medio-lungo termine	0,42	1,05%	Medio Alto	T+0
FT4014	LU0170475312	USD	Franklin templeton investment funds	Templeton Glbl Total Return A Acc \$	A benchmark	Attivo	Contenuto	Obbligazionario	Obbligazionari puri internazionali governativi medio-lungo termine	0,42	1,05%	Medio Alto	T+0
FT4015	LU0152981543	EUR	Franklin templeton investment funds	Templeton Global Bond A MDis €	A benchmark	Attivo	Significativo	Obbligazionario	Obbligazionari puri internazionali governativi medio-lungo termine	0,42	1,05%	Medio Alto	T+0
FT4016	LU0152984307	EUR	Franklin templeton investment funds	Templeton Emerging Mkts Bd A QDis €	A benchmark	Attivo	Significativo	Obbligazionario	Obbligazionari puri internazionali governativi medio-lungo termine	0,6	1,50%	Medio Alto	T+0
FT4019	LU0260870661	EUR	Franklin templeton investment funds	Templeton Glbl Total Return A Acc €	A benchmark	Attivo	Significativo	Obbligazionario	Obbligazionari puri internazionali governativi medio-lungo termine	0,42	1,05%	Medio Alto	T+0
FT5001	LU0128526901	USD	Franklin templeton investment funds	Franklin USD Liquid Reserve A Acc \$	A benchmark	Attivo	Contenuto	Liquidità	Liquidità altre valute	0,08	0,40%	Medio Alto	T+0
FT5002	LU0128517660	EUR	Franklin templeton investment funds	Franklin Euro Liquid Reserve A Acc €	A benchmark	Attivo	Rilevante	Liquidità	Liquidità area euro	0,08	0,40%	Basso	T+0
FY2001	LU0048573561	USD	Fidelity funds	Fidelity America A-USD	A benchmark	Attivo	Contenuto	Azionario	Azionari Nord America	0,6	1,50%	Medio Alto	T+0
FY2002	LU0114721508	EUR	Fidelity funds	Fidelity GI Consmr Industries A-EUR	A benchmark	Attivo	Contenuto	Azionario	Azionari specializzati	0,6	1,50%	Medio Alto	T+0

Codice	ISIN	Valuta	Società di gestione	Denominazione del Fondo	Struttura	Stile di gestione	Scostamento dal benchmark	Macro Categoria	Categoria	Utilità %	Comm. di gestione	Grado di rischio	Valore quota assegnato
FY2003	LU0048575426	USD	Fidelity funds	Fidelity Emerging Markets A-USD	A benchmark	Attivo	Contenuto	Azionario	Azionari specializzati	0,6	1,50%	Alto	T+0
FY2004	LU0048580855	USD	Fidelity funds	Fidelity Greater China A-USD	A benchmark	Attivo	Contenuto	Azionario	Azionari specializzati	0,6	1,50%	Alto	T+0
FY2005	LU0055114457	USD	Fidelity funds	Fidelity Indonesia A-USD	A benchmark	Attivo	Contenuto	Azionario	Azionari specializzati	0,6	1,50%	Alto	T+0
FY2006	LU0048587868	USD	Fidelity funds	Fidelity Malaysia A-USD	A benchmark	Attivo	Contenuto	Azionario	Azionari specializzati	0,6	1,50%	Alto	T+0
FY2008	LU0048621477	USD	Fidelity funds	Fidelity Thailand A-USD	A benchmark	Attivo	Contenuto	Azionario	Azionari specializzati	0,6	1,50%	Alto	T+0
FY2009	LU0088814487	EUR	Fidelity funds	Fidelity Euro Blue Chip A-EUR	A benchmark	Attivo	Contenuto	Azionario	Azionari Europa	0,6	1,50%	Alto	T+0
FY2010	LU0069450319	EUR	Fidelity funds	Fidelity Euro STOXX 50™ A-EUR	A benchmark	Passivo	-	Azionario	Azionari Europa	0,24	0,60%	Alto	T+0
FY2012	LU0048578792	EUR	Fidelity funds	Fidelity European Growth A-EUR	A benchmark	Attivo	Contenuto	Azionario	Azionari Europa	0,6	1,50%	Alto	T+0
FY2013	LU0119124278	EUR	Fidelity funds	Fidelity European Larger Cos A-EUR	A benchmark	Attivo	Contenuto	Azionario	Azionari Europa	0,6	1,50%	Alto	T+0
FY2014	LU0119124781	EUR	Fidelity funds	Fidelity European Dynamic Grth A-EUR	A benchmark	Attivo	Contenuto	Azionario	Azionari Europa	0,6	1,50%	Alto	T+0
FY2015	LU0061175625	EUR	Fidelity funds	Fidelity European Sm Cos A-EUR	A benchmark	Attivo	Contenuto	Azionario	Azionari Europa	0,6	1,50%	Alto	T+0
FY2016	LU0048588080	SEK	Fidelity funds	Fidelity Nordic A-SEK	A benchmark	Attivo	Contenuto	Azionario	Azionari Europa	0,6	1,50%	Alto	T+0
FY2017	LU0114722498	EUR	Fidelity funds	Fidelity GI Financial Servs A-EUR	A benchmark	Attivo	Contenuto	Azionario	Azionari specializzati	0,6	1,50%	Medio Alto	T+0
FY2018	LU0114722902	EUR	Fidelity funds	Fidelity Global Industrials A-EUR	A benchmark	Attivo	Rilevante	Azionario	Azionari specializzati	0,6	1,50%	Medio Alto	T+0
FY2019	LU0099574567	EUR	Fidelity funds	Fidelity Global Technology A-EUR	A benchmark	Attivo	Contenuto	Azionario	Azionari specializzati	0,6	1,50%	Alto	T+0
FY2020	LU0048574536	AUD	Fidelity funds	Fidelity Australia A-AUD	A benchmark	Attivo	Contenuto	Azionario	Azionari Pacifico	0,6	1,50%	Alto	T+0
FY2021	LU0157922724	EUR	Fidelity funds	Fidelity Global Focus A-EUR	A benchmark	Attivo	Contenuto	Azionario	Azionari globale	0,6	1,50%	Medio Alto	T+0
FY2022	LU0048584097	USD	Fidelity funds	Fidelity International A-USD	A benchmark	Attivo	Contenuto	Azionario	Azionari globale	0,6	1,50%	Medio Alto	T+0
FY2023	LU0069449576	EUR	Fidelity funds	Fidelity World A-EUR	A benchmark	Attivo	Contenuto	Azionario	Azionari globale	0,6	1,50%	Medio Alto	T+0
FY2024	LU0048584766	EUR	Fidelity funds	Fidelity Italy A-EUR	A benchmark	Attivo	Contenuto	Azionario	Azionari Italia	0,6	1,50%	Alto	T+0
FY2025	LU0048573645	USD	Fidelity funds	Fidelity ASEAN A-USD	A benchmark	Attivo	Contenuto	Azionario	Azionari specializzati	0,6	1,50%	Alto	T+0
FY2026	LU0054237671	USD	Fidelity funds	Fidelity Asian Special Sits A-USD	A benchmark	Attivo	Contenuto	Azionario	Azionari specializzati	0,6	1,50%	Alto	T+0
FY2027	LU0049112450	USD	Fidelity funds	Fidelity Pacific A-USD	A benchmark	Attivo	Contenuto	Azionario	Azionari Pacifico	0,6	1,50%	Medio Alto	T+0
FY2029	LU0048579410	EUR	Fidelity funds	Fidelity France A-EUR	A benchmark	Attivo	Contenuto	Azionario	Azionari Europa	0,6	1,50%	Alto	T+0
FY2030	LU0048580004	EUR	Fidelity funds	Fidelity Germany A-EUR	A benchmark	Attivo	Contenuto	Azionario	Azionari Europa	0,6	1,50%	Alto	T+0
FY2031	LU0048581077	EUR	Fidelity funds	Fidelity Iberia A-EUR	A benchmark	Attivo	Significativo	Azionario	Azionari Europa	0,6	1,50%	Alto	T+0
FY2032	LU0048585144	JPY	Fidelity funds	Fidelity Japan A-JPY	A benchmark	Attivo	Contenuto	Azionario	Azionari Pacifico	0,6	1,50%	Alto	T+0
FY2033	LU0048587603	JPY	Fidelity funds	Fidelity Japan Smaller Cos A-JPY	A benchmark	Attivo	Contenuto	Azionario	Azionari Pacifico	0,6	1,50%	Alto	T+0
FY2034	LU0050427557	USD	Fidelity funds	Fidelity Latin America A-USD	A benchmark	Attivo	Contenuto	Azionario	Azionari specializzati	0,6	1,50%	Alto	T+0

Codice	ISIN	Valuta	Società di gestione	Denominazione del Fondo	Struttura	Stile di gestione	Scostamento dal benchmark	Macro Categoria	Categoria	Utilità %	Comm. di gestione	Grado di rischio	Valore quota assegnato
FY2035	LU0048588163	USD	Fidelity funds	Fidelity Singapore A-USD	A benchmark	Attivo	Contenuto	Azionario	Azionari specializzati	0,6	1,50%	Alto	T+0
FY2036	LU0054754816	CHF	Fidelity funds	Fidelity Switzerland A-CHF	A benchmark	Attivo	Contenuto	Azionario	Azionari Europa	0,6	1,50%	Medio Alto	T+0
FY2037	LU0048621717	GBP	Fidelity funds	Fidelity United Kingdom A-GBP	A benchmark	Attivo	Contenuto	Azionario	Azionari Europa	0,6	1,50%	Medio Alto	T+0
FY2038	LU0114720955	EUR	Fidelity funds	Fidelity Global Health Care A-EUR	A benchmark	Attivo	Contenuto	Azionario	Azionari specializzati	0,6	1,50%	Alto	T+0
FY2039	LU0099575291	EUR	Fidelity funds	Fidelity Global Telecomms A-EUR	A benchmark	Attivo	Contenuto	Azionario	Azionari specializzati	0,6	1,50%	Medio Alto	T+0
FY2041	LU0318931192	EUR	Fidelity funds	Fidelity China Focus A-Acc-EUR	A benchmark	Attivo	Contenuto	Azionario	Azionari specializzati	0,6	1,50%	Alto	T+0
FY2056	LU0303816705	EUR	Fidelity funds	Fidelity EMEA A-Acc-EUR	A benchmark	Attivo	Contenuto	Azionario	Azionari specializzati	0,6	1,50%	Alto	T+0
FY2057	LU0267387255	EUR	Fidelity funds	Fidelity Global Opportunities A-Acc-EUR	A benchmark	Attivo	Contenuto	Azionario	Azionari globale	0,6	1,50%	Medio Alto	T+0
FY2058	LU0329678410	EUR	Fidelity funds	Fidelity Emerging Asia A-Acc-EUR	A benchmark	Attivo	Contenuto	Azionario	Azionari Pacifico	0,6	1,50%	Alto	T+0
FY2060	LU0069452877	EUR	Fidelity funds	Fidelity South East Asia A-EUR	A benchmark	Attivo	Contenuto	Azionario	Azionari specializzati	0,6	1,50%	Alto	T+0
FY2064	LU0413543058	EUR	Fidelity funds	Fidelity Japan Advantage A-Acc-EUR	A benchmark	Attivo	Contenuto	Azionario	Azionari Pacifico	0,6	1,50%	Alto	T+0
FY2066	LU0345361124	EUR	Fidelity funds	Fidelity Asian Aggressive A-Acc-EUR	A benchmark	Attivo	Contenuto	Azionario	Azionari specializzati	0,6	1,50%	Alto	T+0
FY3001	LU0052588471	EUR	Fidelity funds	Fidelity Euro Balanced A-EUR	A benchmark	Attivo	Rilevante	Bilanciato	Bilanciati-azionari	0,4	1,00%	Medio Alto	T+0
FY3005	LU0267387685	EUR	Fidelity funds	Fidelity Global MA Tact Mod A Acc €	A benchmark	Attivo	Contenuto	Bilanciato	Bilanciati-azionari	0,5	1,25%	Medio Alto	T+0
FY3007	LU0251130554	EUR	Fidelity funds	Fidelity FPS Moderate Growth A-Acc-EUR	A benchmark	Attivo	Contenuto	Bilanciato	Bilanciati	0,608	1,52%	Medio Alto	T+0
FY4001	LU0048579097	EUR	Fidelity funds	Fidelity Euro Bond A-EUR	A benchmark	Attivo	Contenuto	Obbligazionario	Obbligazionari puri euro governativi medio-lungo termine	0,3	0,75%	Medio	T+0
FY4002	LU0048582984	USD	Fidelity funds	Fidelity International Bond A-USD	A benchmark	Attivo	Contenuto	Obbligazionario	Obbligazionari puri internazionali governativi medio-lungo termine	0,3	0,75%	Medio Alto	T+0
FY4003	LU0048620586	GBP	Fidelity funds	Fidelity Sterling Bond A-GBP	A benchmark	Attivo	Contenuto	Obbligazionario	Obbligazionari puri euro corporate	0,3	0,75%	Medio Alto	T+0
FY4005	LU0048622798	USD	Fidelity funds	Fidelity US Dollar Bond A-USD	A benchmark	Attivo	Contenuto	Obbligazionario	Obbligazionari puri internazionali governativi medio-lungo termine	0,3	0,75%	Alto	T+0
FY4006	LU0110060430	EUR	Fidelity funds	Fidelity European High Yld A-EUR	A benchmark	Attivo	Contenuto	Obbligazionario	Obbligazionari puri euro corporate	0,4	1,00%	Medio Alto	T+0
FY4010	LU0353649279	EUR	Fidelity funds	Fidelity GI Infl Link Bd A-Acc-EUR-Hdg	A benchmark	Attivo	Rilevante	Obbligazionario	Obbligazionari puri internazionali governativi medio-lungo termine	0,2	0,50%	Medio	T+0
FY4011	LU0238205289	EUR	Fidelity funds	Fidelity Emerging Mkt Debt A-Acc-Euro	A benchmark	Attivo	Significativo	Obbligazionario	Obbligazionari puri internazionali governativi medio-lungo termine	0,5	1,25%	Medio Alto	T+0
FY5002	LU0064963852	USD	Fidelity funds	Fidelity US Dollar Cash A-USD	A benchmark	Attivo	Contenuto	Liquidità	Liquidità altre valute	0,16	0,40%	Medio Alto	T+0
FY5003	LU0261953490	EUR	Fidelity funds	Fidelity Euro Cash A-Acc-EUR	A benchmark	Attivo	Contenuto	Liquidità	Liquidità area euro	0,16	0,40%	Basso	T+0
GS2006	LU0065003666	JPY	Goldman sachs funds	GS Japan Portfolio Base Inc	A benchmark	Attivo	Contenuto	Azionario	Azionari Pacifico	0,6	1,50%	Alto	T+0
GS2009	LU0065004045	USD	Goldman sachs funds	GS US CORE Equity Base Snap Inc	A benchmark	Attivo	Significativo	Azionario	Azionari Nord America	0,5	1,25%	Medio Alto	T+0

Codice	ISIN	Valuta	Società di gestione	Denominazione del Fondo	Struttura	Stile di gestione	Scostamento dal benchmark	Macro Categoria	Categoria	Utilità %	Comm. di gestione	Grado di rischio	Valore quota assegnato
GS2014	LU0234580636	USD	Goldman sachs funds	GS BRICs Portfolio Base Acc	A benchmark	Attivo	Contenuto	Azionario	Azionari specializzati	0,682	1,75%	Alto	T+0
GS2021	LU0245330005	USD	Goldman sachs funds	GS Gbl Sm Cap Core Eq Base	A benchmark	Attivo	Rilevante	Azionario	Azionari globale	0,5	1,25%	Medio Alto	T+0
GS4006	LU0234573003	USD	Goldman sachs funds	GS Gr & Em Mkts Debt Base Acc	A benchmark	Attivo	Contenuto	Obbligazionario	Obbligazionari puri internazionali governativi medio-lungo termine	0,5	1,25%	Medio Alto	T+0
GS4011	LU0234681152	EUR	Goldman sachs funds	GS Gbl Fixed Income Hdgd Base Acc	A benchmark	Attivo	Contenuto	Obbligazionario	Obbligazionari puri internazionali corporate	0,4	1,00%	Medio	T+0
HE2004	LU0046217351	EUR	Henderson horizon fund	Henderson Horizon Pan Eurp Smrl Coms A2	A benchmark	Attivo	Contenuto	Azionario	Azionari Europa	0,48	1,20%	Alto	T+0
HE2005	LU0088927925	EUR	Henderson horizon fund	Henderson Horizon Pan Eurp Prpty Eqs A2	A benchmark	Attivo	Contenuto	Azionario	Azionari specializzati	0,48	1,20%	Alto	T+0
HE2006	LU0138821268	EUR	Henderson horizon fund	Henderson Horizon Pan Eurp Eq A2 EUR	A benchmark	Attivo	Contenuto	Azionario	Azionari Europa	0,48	1,20%	Alto	T+0
HE2008	LU0138820294	USD	Henderson horizon fund	Henderson Horizon US Growth A2	A benchmark	Attivo	Significativo	Azionario	Azionari Nord America	0,48	1,20%	Medio Alto	T+0
HE2009	LU0070992663	USD	Henderson horizon fund	Henderson Horizon Global Tech A2	A benchmark	Attivo	Contenuto	Azionario	Azionari specializzati	0,48	1,20%	Alto	T+0
HE2011	LU0200080918	EUR	Henderson gartmore fund	Henderson Gartmore Fd Latin Am R€ Acc	A benchmark	Attivo	Significativo	Azionario	Azionari specializzati	0,6	1,50%	Alto	T+0
HE2013	LU0572961604	JPY	Henderson horizon fund	Henderson Horizon Japanese SmrlCos A2JPY	A benchmark	Attivo	Contenuto	Azionario	Azionari Pacifico	0,48	1,20%	Alto	T+0
HE2014	LU0264738294	EUR	Henderson horizon fund	Henderson Horizon Gbl Prpty Eqs A2 EUR	A benchmark	Attivo	Contenuto	Azionario	Azionari specializzati	0,48	1,20%	Alto	T+0
HE2015	LU0451950314	EUR	Henderson horizon fund	Henderson Horizon Euro Corp Bond A2 Acc	A benchmark	Attivo	Contenuto	Obbligazionario	Obbligazionari puri euro corporate	0,3	0,75%	Medio	T+0
HS2001	LU0196696453	USD	Hsbc global investment fund	HSBC GIF Brazil Equity AC	A benchmark	Attivo	Significativo	Azionario	Azionari specializzati	0,7	1,75%	Alto	T+0
HS2004	LU0164881194	USD	Hsbc global investment fund	HSBC GIF Indian Equity AC	A benchmark	Attivo	Contenuto	Azionario	Azionari specializzati	0,6	1,50%	Molto Alto	T+0
HS2005	LU0164908906	USD	Hsbc global investment fund	HSBC GIF Singapore Equity AC	A benchmark	Attivo	Contenuto	Azionario	Azionari specializzati	0,6	1,50%	Alto	T+0
HS2013	LU0449509016	EUR	Hsbc global investment fund	HSBC GIF BRIC Equity AC	A benchmark	Attivo	Significativo	Azionario	Azionari specializzati	0,6	1,50%	Alto	T+0
HS2014	LU0449511426	EUR	Hsbc global investment fund	HSBC GIF Latin American Equity AC	A benchmark	Attivo	Contenuto	Azionario	Azionari specializzati	0,6	1,50%	Alto	T+0
HS2015	LU0197773160	EUR	Hsbc global investment fund	HSBC GIF Asia Pac ex Jpn Eq Hi Div AC	A benchmark	Attivo	Contenuto	Azionario	Azionari Pacifico	0,6	1,50%	Alto	T+0
HS2017	LU0213961682	EUR	Hsbc global investment fund	HSBC GIF Turkey Equity AC	A benchmark	Attivo	Contenuto	Azionario	Azionari specializzati	0,7	1,75%	Molto Alto	T+0
HS4002	LU0165128348	EUR	Hsbc global investment fund	HSBC GIF Euro High Yield Bond AC	A benchmark	Attivo	Rilevante	Obbligazionario	Obbligazionari puri internazionali corporate	0,44	1,10%	Medio Alto	T+0
HS4003	LU0543814684	EUR	Hsbc global investment fund	HSBC GIF Global Emerg Mkts Bd ADHEUR	A benchmark	Attivo	Significativo	Obbligazionario	Obbligazionari puri internazionali governativi medio-lungo termine	0,5	1,25%	Medio Alto	T+0
HS4007	LU0165129312	EUR	Hsbc global investment fund	HSBC GIF Euro Bond AC	A benchmark	Attivo	Contenuto	Obbligazionario	Obbligazionari puri euro governativi medio-lungo termine	0,3	0,75%	Medio	T+0
IL2004	LU0121174428	USD	NN (L)	NN (L) Information Tech X Cap USD	A benchmark	Attivo	Contenuto	Azionario	Azionari specializzati	0,8	2,00%	Alto	T+0
IL2007	LU0113311731	EUR	NN (L)	NN (L) Emerging Europe Equity X Cap EUR	A benchmark	Attivo	Contenuto	Azionario	Azionari specializzati	0,8	2,00%	Alto	T+0
IL2010	LU0121175821	USD	NN (L)	NN (L) Energy X Cap USD	A benchmark	Attivo	Significativo	Azionario	Azionari specializzati	0,8	2,00%	Alto	T+0
IL2020	LU0121177280	EUR	NN (L)	NN (L) European Real Estt X Cap EUR	A benchmark	Attivo	Contenuto	Azionario	Azionari specializzati	0,8	2,00%	Alto	T+0

Codice	ISIN	Valuta	Società di gestione	Denominazione del Fondo	Struttura	Stile di gestione	Scostamento dal benchmark	Macro Categoria	Categoria	Utilità %	Comm. di gestione	Grado di rischio	Valore quota assegnato
IL2024	LU0121192677	USD	NN (L)	NN (L) Food & Beverages X Cap USD	A benchmark	Attivo	Contenuto	Azionario	Azionari specializzati	0,8	2,00%	Alto	T+0
IL2025	LU0146259923	EUR	NN (L)	NN (L) Global High Div X Cap EUR	A benchmark	Attivo	Contenuto	Azionario	Azionari globale	0,8	2,00%	Medio Alto	T+0
IL2026	LU0121204944	USD	NN (L)	NN (L) Greater China Equity X Cap USD	A benchmark	Attivo	Contenuto	Azionario	Azionari specializzati	0,8	2,00%	Alto	T+0
IL2033	LU0121174006	USD	NN (L)	NN (L) Materials X Cap USD	A benchmark	Attivo	Contenuto	Azionario	Azionari specializzati	0,8	2,00%	Alto	T+0
IL2036	LU0121202492	EUR	NN (L)	NN (L) Prestige & Luxe X Cap EUR	A benchmark	Attivo	Contenuto	Azionario	Azionari specializzati	0,8	2,00%	Alto	T+0
IL2037	LU0121205750	USD	NN (L)	NN (L) Telecom X Cap USD	A benchmark	Attivo	Contenuto	Azionario	Azionari specializzati	0,8	2,00%	Medio Alto	T+0
IL2039	LU0121207376	USD	NN (L)	NN (L) Utilities X Cap USD	A benchmark	Attivo	Contenuto	Azionario	Azionari specializzati	0,8	2,00%	Medio Alto	T+0
IL2042	LU0205352882	EUR	NN (L)	NN (L) European High Div X Cap EUR	A benchmark	Attivo	Contenuto	Azionario	Azionari Europa	0,8	2,00%	Medio Alto	T+0
IL2046	LU0429746927	EUR	NN (L)	NN (L) US High Dividend X Cap EUR H i	A benchmark	Attivo	Contenuto	Azionario	Azionari Nord America	0,8	2,00%	Alto	T+0
IL4016	LU0546915215	EUR	NN (L)	NN (L) Em Mkt Dbt HC X Cap EUR H i	A benchmark	Attivo	Contenuto	Obbligazionario	Obbligazionari puri internazionali governativi medio-lungo termine	0,6	1,50%	Medio Alto	T+0
IL4018	LU0546920561	USD	NN (L)	NN (L) US Credit X Cap USD	A benchmark	Attivo	Contenuto	Obbligazionario	Obbligazionari puri internazionali corporate	0,4	1,00%	Alto	T+0
IM2005	IT0001007274	EUR	Eurizon capital sgr s.p.a	Eurizon Azioni Pmi America	A benchmark	Attivo	Contenuto	Azionario	Azionari Nord America	0,76	1,90%	Alto	T+0
IM4004	IT0001047437	USD	Eurizon capital sgr s.p.a	Eurizon Breve Termine Dollaro	A benchmark	Attivo	Contenuto	Liquidità	Liquidità altre valute	0,28	0,70%	Medio Alto	T+0
IM4011	IT0001214201	EUR	Eurizon capital sgr s.p.a	Eurizon Obbligazioni Emergenti	A benchmark	Attivo	Contenuto	Obbligazionario	Obbligazionari puri internazionali governativi medio-lungo termine	0,52	1,30%	Medio Alto	T+1
IM5001	IT0001078093	EUR	Eurizon capital sgr s.p.a	Eurizon Tesoreria Euro A	A benchmark	Attivo	Rilevante	Liquidità	Liquidità area euro	0,24	0,60%	Basso	T+0
IN2011	IT0001260618	EUR	Eurizon capital sgr s.p.a	Eurizon Azioni Energia E Mat Prime	A benchmark	Attivo	Rilevante	Azionario	Azionari specializzati	0,76	1,90%	Medio Alto	T+0
IN2019	IT0001470183	EUR	Eurizon capital sgr s.p.a	Eurizon Azioni Pmi Italia	A benchmark	Attivo	Contenuto	Azionario	Azionari Italia	0,76	1,90%	Alto	T+0
IN4006	IT0001052742	EUR	Eurizon capital sgr s.p.a	Eurizon Diversificato Etico	A benchmark	Attivo	Contenuto	Bilanciato	Bilanciati-obbligazionari	0,4	1,00%	Medio	T+0
IN4007	IT0000386646	EUR	Eurizon capital sgr s.p.a	Eurizon Obbligazioni Euro Breve Term D	A benchmark	Attivo	Contenuto	Obbligazionario	Obbligazionari puri euro governativi breve termine	0,32	0,80%	Medio Basso	T+0
IV2006	LU0028118809	EUR	Invesco funds	Invesco Pan European Equity A Acc	A benchmark	Attivo	Contenuto	Azionario	Azionari Europa	0,6	1,50%	Alto	T+0
IV2007	LU0028119013	EUR	Invesco funds	Invesco Pan European Sm Cap Eq A	A benchmark	Attivo	Contenuto	Azionario	Azionari Europa	0,6	1,50%	Alto	T+0
IV2011	LU0075112721	USD	Invesco funds	Invesco Asia Opportunities Equity A	A benchmark	Attivo	Contenuto	Azionario	Azionari specializzati	0,6	1,50%	Alto	T+0
IV2012	LU0048816135	USD	Invesco funds	Invesco Greater China Equity A	A benchmark	Attivo	Contenuto	Azionario	Azionari specializzati	0,6	1,50%	Alto	T+0
IV2013	LU0119750205	EUR	Invesco funds	Invesco Pan Eurp Structured Eq A Acc	A benchmark	Attivo	Contenuto	Azionario	Azionari Europa	0,52	1,30%	Alto	T+0
IV2019	LU0149503202	USD	Invesco funds	Invesco US Structured Equity A	A benchmark	Attivo	Significativo	Azionario	Azionari Nord America	0,4	1,00%	Medio Alto	T+0
IV2021	LU0482497442	EUR	Invesco funds	Invesco Asia Consumer Demand A EUR Hdg	A benchmark	Attivo	Contenuto	Azionario	Azionari specializzati	0,6	1,50%	Alto	T+0
IV2022	LU0607514717	JPY	Invesco funds	Invesco Japanese Equity Advtg A JPY Acc	A benchmark	Attivo	Contenuto	Azionario	Azionari Pacifico	0,56	1,40%	Alto	T+0
IV2028	LU1075210119	EUR	Invesco funds	Invesco Greater China Equity A EUR AD	A benchmark	Attivo	Significativo	Azionario	Azionari specializzati	0,6	1,50%	Alto	T+0

Codice	ISIN	Valuta	Società di gestione	Denominazione del Fondo	Struttura	Stile di gestione	Scostamento dal benchmark	Macro Categoria	Categoria	Utilità %	Comm. di gestione	Grado di rischio	Valore quota assegnato
IV3001	LU0432616737	EUR	Invesco funds	Invesco Balanced-Risk Alloc A Acc	A benchmark	Attivo	Significativo	Bilanciato	Bilanciati-azionari	0,5	1,25%	Medio Alto	T+0
IV3002	LU0367026217	USD	Invesco funds	Invesco Asia Balanced A Acc	A benchmark	Attivo	Rilevante	Bilanciato	Bilanciati-azionari	0,5	1,25%	Medio Alto	T+0
IV3003	LU0243957239	EUR	Invesco funds	Invesco Pan European High Income A Acc	A benchmark	Attivo	Significativo	Bilanciato	Bilanciati	0,5	1,25%	Medio Alto	T+0
IV3004	LU1075207321	EUR	Invesco funds	Invesco Asia Balanced A EUR Inc	A benchmark	Attivo	Rilevante	Bilanciato	Bilanciati-azionari	0,5	1,25%	Medio Alto	T+0
IV4002	LU0066341099	EUR	Invesco funds	Invesco Euro Bond A Acc	A benchmark	Attivo	Contenuto	Obbligazionario	Obbligazionari puri euro governativi medio-lungo termine	0,3	0,75%	Medio Alto	T+0
IV4003	LU0102737144	EUR	Invesco funds	Invesco Active Multi-Sector Crdt A	Flessibile	-	-	Flessibile	Flessibili	0,3	0,75%	Medio	T+0
IV4004	LU0119747243	EUR	Invesco funds	Invesco Euro Inflation-Linked Bond A	A benchmark	Attivo	Contenuto	Obbligazionario	Obbligazionari puri euro governativi medio-lungo termine	0,3	0,75%	Medio Alto	T+0
IV4005	LU0243957825	EUR	Invesco funds	Invesco Euro Corporate Bond A Acc	A benchmark	Attivo	Contenuto	Obbligazionario	Obbligazionari puri euro corporate	0,4	1,00%	Medio	T+0
IV5001	LU0028121183	USD	Invesco funds	Invesco USD Reserve A	A benchmark	Attivo	Contenuto	Liquidità	Liquidità altre valute	0,18	0,45%	Medio Alto	T+0
IV5002	LU0102737730	EUR	Invesco funds	Invesco Euro Reserve A Acc	A benchmark	Attivo	Contenuto	Liquidità	Liquidità area euro	0,14	0,35%	Basso	T+0
JA2001	IE0009511647	EUR	Janus capital funds plc	Janus Opportunistic Alpha A EUR Acc Hdg	A benchmark	Attivo	Rilevante	Azionario	Azionari Nord America	0,5	1,25%	Alto	T+0
JA2002	IE0009531827	EUR	Janus capital funds plc	Janus US Twenty A EUR Acc Hedged	A benchmark	Attivo	Significativo	Azionario	Azionari Nord America	0,5	1,25%	Alto	T+0
JA2003	IE0009534169	EUR	Janus capital funds plc	Janus US Venture A EUR Acc Hedged	A benchmark	Attivo	Contenuto	Azionario	Azionari Nord America	0,6	1,50%	Alto	T+0
JA2004	IE0001257090	EUR	Janus capital funds plc	Perkins US Strategic Value A EUR Acc Hdg	A benchmark	Attivo	Significativo	Azionario	Azionari Nord America	0,6	1,50%	Medio Alto	T+0
JA2005	IE0002122038	EUR	Janus capital funds plc	Janus Global Life Sciences A EUR Acc H	A benchmark	Attivo	Significativo	Azionario	Azionari specializzati	0,6	1,50%	Alto	T+0
JA2006	IE0002167009	EUR	Janus capital funds plc	Janus Gbl Technology A EUR Acc Hdg	A benchmark	Attivo	Contenuto	Azionario	Azionari specializzati	0,6	1,50%	Alto	T+0
JA2007	IE0032746970	EUR	Janus capital funds plc	INTECH US Core A EUR Acc Hedged	A benchmark	Attivo	Significativo	Azionario	Azionari Nord America	0,4	1,00%	Medio Alto	T+0
JA3001	IE0009514989	EUR	Janus capital funds plc	Janus Balanced A EUR Acc Hedged	A benchmark	Attivo	Contenuto	Bilanciato	Bilanciati-azionari	0,4	1,00%	Medio Alto	T+0
JA4001	IE0009516141	EUR	Janus capital funds plc	Janus Flexible Income A EUR Acc Hedged	A benchmark	Attivo	Rilevante	Obbligazionario	Obbligazionari puri internazionali governativi medio-lungo termine	0,4	1,00%	Medio	T+0
JA4003	IE0009533641	EUR	Janus capital funds plc	Janus US Short-Term Bnd A EUR Acc Hedged	A benchmark	Attivo	Rilevante	Obbligazionario	Obbligazionari puri internazionali governativi breve termine	0,26	0,65%	Medio Basso	T+0
JB2002	LU0122455214	EUR	Julius baer multistock	JB EF Eastern Europe Focus-EUR B	A benchmark	Attivo	Significativo	Azionario	Azionari specializzati	0,56	1,40%	Alto	T+0
JB2003	LU0100915437	EUR	Julius baer multistock	JB EF Euroland Value-EUR B	A benchmark	Attivo	Significativo	Azionario	Azionari Europa	0,48	1,20%	Alto	T+0
JB2006	LU0026740844	EUR	Julius baer multistock	JB EF Europe Focus-EUR B	A benchmark	Attivo	Contenuto	Azionario	Azionari Europa	0,48	1,20%	Alto	T+0
JB2007	LU0048167497	EUR	Julius baer multistock	JB EF German Value-EUR B	A benchmark	Attivo	Contenuto	Azionario	Azionari Europa	0,48	1,20%	Alto	T+0
JB2009	LU0026742386	EUR	Julius baer multistock	JB EF Global Equity Income-EUR B	A benchmark	Attivo	Significativo	Azionario	Azionari globale	0,48	1,20%	Medio Alto	T+0
JB2011	LU0044849320	JPY	Julius baer multistock	JB EF Japan Stock-JPY B	A benchmark	Attivo	Contenuto	Azionario	Azionari Pacifico	0,48	1,20%	Alto	T+1
JB2015	LU0091370840	EUR	Julius baer multistock	JB EF Europe S&Mid Cap-EUR B	A benchmark	Attivo	Contenuto	Azionario	Azionari Europa	0,64	1,60%	Alto	T+0

Codice	ISIN	Valuta	Società di gestione	Denominazione del Fondo	Struttura	Stile di gestione	Scostamento dal benchmark	Macro Categoria	Categoria	Utilità %	Comm. di gestione	Grado di rischio	Valore quota assegnato
JB2018	LU0038279179	CHF	Julius baer multistock	JB EF Swiss S&Mid Cap-CHF B	A benchmark	Attivo	Contenuto	Azionario	Azionari Europa	0,56	1,40%	Medio Alto	T+0
JB2020	LU0026741651	CHF	Julius baer multistock	JB EF Swiss-CHF B	A benchmark	Attivo	Significativo	Azionario	Azionari Europa	0,4	1,00%	Medio Alto	T+0
JB2021	LU0026741222	USD	Julius baer multistock	JB EF US Leading-USD B	A benchmark	Attivo	Contenuto	Azionario	Azionari Nord America	0,48	1,20%	Medio Alto	T+0
JB2024	LU0363641738	EUR	Julius baer multistock	JB EF Energy Transition-EUR B	A benchmark	Attivo	Significativo	Azionario	Azionari specializzati	0,64	1,60%	Alto	T+0
JB2025	LU0329429897	EUR	Julius baer multistock	JB EF Luxury Brands-EUR B	A benchmark	Attivo	Contenuto	Azionario	Azionari specializzati	0,64	1,60%	Alto	T+0
JB4002	LU0012197231	EUR	Julius baer multibond	JB BF Global Convert Bond EUR B	A benchmark	Attivo	Rilevante	Obbligazionario	Obbligazionari misti internazionali	0,4	1,00%	Medio	T+0
JB4003	LU0012197074	USD	Julius baer multibond	JB BF Dollar Bond B	A benchmark	Attivo	Contenuto	Obbligazionario	Obbligazionari puri internazionali governativi medio-lungo termine	0,32	0,80%	Alto	T+0
JB4006	LU0081406000	USD	Julius baer multibond	JB BF Emerging (USD)-USD B	A benchmark	Attivo	Contenuto	Obbligazionario	Obbligazionari puri internazionali governativi medio-lungo termine	0,52	1,30%	Medio Alto	T+0
JB4007	LU0100842615	EUR	Julius baer multibond	JB BF Euro Government-EUR B	A benchmark	Attivo	Contenuto	Obbligazionario	Obbligazionari puri euro governativi medio-lungo termine	0,28	0,70%	Medio	T+0
JB4009	LU0012197660	EUR	Julius baer multibond	JB BF Euro-EUR B	A benchmark	Attivo	Contenuto	Obbligazionario	Obbligazionari puri euro governativi medio-lungo termine	0,32	0,80%	Medio	T+0
JB4011	LU0012197827	EUR	Julius baer multibond	JB BF Total Return-EUR B	A benchmark	Attivo	Rilevante	Obbligazionario	Obbligazionari puri internazionali governativi medio-lungo termine	0,32	0,80%	Medio	T+0
JB4012	LU0107852195	USD	Julius baer multibond	JB BF Local Emerging-USD B	A benchmark	Attivo	Rilevante	Obbligazionario	Obbligazionari puri internazionali governativi medio-lungo termine	0,56	1,40%	Medio Alto	T+0
JB4014	LU0012197405	CHF	Julius baer multibond	JB BF Swiss Franc-CHF B	A benchmark	Attivo	Contenuto	Obbligazionario	Obbligazionari puri euro governativi medio-lungo termine	0,22	0,55%	Alto	T+0
JB4015	LU0159196806	EUR	Julius baer multibond	JB BF Credit Opportunities-EUR B	A benchmark	Attivo	Rilevante	Obbligazionario	Obbligazionari puri euro corporate	0,4	1,00%	Medio Alto	T+0
JB4016	LU0186678784	EUR	Julius baer multibond	JB BF Absolute Return-EUR B	Flessibile	-	-	Flessibile	Flessibili	0,4	1,00%	Medio	T+0
JB4017	LU0189453128	EUR	Julius baer multibond	JB BF ABS-EUR B	A benchmark	Attivo	Rilevante	Obbligazionario	Obbligazionari puri euro corporate	0,22	0,55%	Medio Basso	T+0
JB4018	LU0256048223	EUR	Julius baer multibond	JB BF Absolute Ret PI-EUR B	Flessibile	-	-	Flessibile	Flessibili	0,44	1,10%	Medio	T+0
JB5001	LU0032254707	USD	Julius baer multicash	JB Multicash Money Market Dollar B	A benchmark	Attivo	Contenuto	Liquidità	Liquidità altre valute	0,08	0,20%	Medio Alto	T+0
JB5002	LU0032254962	EUR	Julius baer multicash	JB Multicash Money Market Euro B	A benchmark	Attivo	Contenuto	Liquidità	Liquidità area euro	0,08	0,20%	Basso	T+0
JB5003	LU0032254376	GBP	Julius baer multicash	JB Multicash Money Market Sterling B	A benchmark	Attivo	Contenuto	Liquidità	Liquidità altre valute	0,1	0,25%	Medio Alto	T+0
JB5004	LU0032254533	CHF	Julius baer multicash	JB Multicash Money Market Swiss Franc B	A benchmark	Attivo	Contenuto	Liquidità	Liquidità altre valute	0,06	0,15%	Alto	T+0
JP2004	LU0070217475	USD	Jpmorgan investment funds	JPM Global Select Equity A (acc)-USD	A benchmark	Attivo	Contenuto	Azionario	Azionari globale	0,6	1,50%	Medio Alto	T+0
JP2005	LU0088298020	USD	Jpmorgan investment funds	JPM Global Select Eq Pls A acc perf USD	A benchmark	Attivo	Significativo	Azionario	Azionari globale	0,6	1,50%	Medio Alto	T+0
JP2007	LU0070214613	JPY	Jpmorgan investment funds	JPM Japan Select Equity A (acc) JPY	A benchmark	Attivo	Contenuto	Azionario	Azionari Pacifico	0,6	1,50%	Alto	T+0
JP2009	LU0070214290	USD	Jpmorgan investment funds	JPM US Select Equity A (acc) USD	A benchmark	Attivo	Significativo	Azionario	Azionari Nord America	0,6	1,50%	Medio Alto	T+0
JP2011	LU0095938881	EUR	Jpmorgan investment funds	JPM Global Capital Apprec A (acc) EUR	A benchmark	Attivo	Rilevante	Bilanciato	Bilanciati	0,5	1,25%	Medio Alto	T+0

Codice	ISIN	Valuta	Società di gestione	Denominazione del Fondo	Struttura	Stile di gestione	Scostamento dal benchmark	Macro Categoria	Categoria	Utilità %	Comm. di gestione	Grado di rischio	Valore quota assegnato
JP2013	LU0115528548	USD	Jpmorgan investment funds	JPM Global Financials A (acc) USD	A benchmark	Attivo	Significativo	Azionario	Azionari specializzati	0,6	1,50%	Medio Alto	T+0
JP2018	LU0169527297	EUR	Jpmorgan investment funds	JPM Europe Strategic Div A (acc) EUR	A benchmark	Attivo	Contenuto	Azionario	Azionari Europa	0,6	1,50%	Alto	T+0
JP2019	LU0329202252	EUR	Jpmorgan investment funds	JPM Global Dividend A (acc)-EUR	A benchmark	Attivo	Contenuto	Azionario	Azionari globale	0,6	1,50%	Medio Alto	T+0
JP2021	LU0318933057	EUR	Jpmorgan funds	JPM Em Mkts Small Cap A (acc) perf EUR	A benchmark	Attivo	Contenuto	Azionario	Azionari specializzati	0,6	1,50%	Alto	T+0
JP2022	LU0432979614	USD	Jpmorgan funds	JPM Global Healthcare A (acc) - USD	A benchmark	Attivo	Significativo	Azionario	Azionari specializzati	0,6	1,50%	Alto	T+0
JP3001	LU0070212591	EUR	Jpmorgan investment funds	JPM Global Balanced A (acc) EUR	A benchmark	Attivo	Contenuto	Bilanciato	Bilanciati-azionari	0,58	1,45%	Medio Alto	T+0
JP3003	LU0395794307	EUR	Jpmorgan investment funds	JPM Global Income A (div) EUR	A benchmark	Attivo	Significativo	Bilanciato	Bilanciati	0,5	1,25%	Medio Alto	T+0
JP4001	LU0070211940	EUR	Jpmorgan investment funds	JPM Global Cnsv Bal A (acc) EUR	A benchmark	Attivo	Significativo	Bilanciato	Bilanciati-obbligazionari	0,5	1,25%	Medio Alto	T+0
JP4011	LU0289470113	EUR	Jpmorgan investment funds	JPM Income Opp A (acc) perf EUR H	A benchmark	Attivo	Rilevante	Obbligazionario	Obbligazionari puri internazionali corporate	0,4	1,00%	Medio Basso	T+0
KA2001	IT0003240444	EUR	Kairos partners sgr s.p.a.	Kairos Selection P	A benchmark	Attivo	Rilevante	Azionario	Azionari Europa	0,6	1,50%	Medio Alto	T+0
LE2004	LU0054300461	EUR	Lemanik sicav	Lemanik SICAV Asian Opp C Ret EUR	A benchmark	Attivo	Significativo	Azionario	Azionari Pacifico	0,74	1,85%	Alto	T+1
LE3001	LU0090850685	EUR	Lemanik sicav	Lemanik SICAV Italy C Ret EUR A	A benchmark	Attivo	Rilevante	Bilanciato	Bilanciati-azionari	0,68	1,70%	Alto	T+0
LM2001	IE00B19Z6G02	EUR	Legg Mason Global Funds Plc	Legg Mason RY US Smlr Coms A EUR Acc	A benchmark	Attivo	Contenuto	Azionario	Azionari Nord America	0,6	1,50%	Medio Alto	T+0
LN3004	LU0284394151	EUR	Dnca Invest	DNCA Invest Eurose I EUR	A benchmark	Attivo	Significativo	Bilanciato	Bilanciati-obbligazionari	0	0,70%	Medio Alto	T+0
LO2003	LU0083363423	USD	Lombard Odier Funds	LO Funds - Technology (USD) P A	A benchmark	Attivo	Significativo	Azionario	Azionari specializzati	0,8	2,00%	Alto	T+1
LO2006	LU0049412769	EUR	Lombard Odier Funds	LO Funds - Europe High Conv P A	A benchmark	Attivo	Significativo	Azionario	Azionari Europa	0,6	1,50%	Medio Alto	T+0
LO2013	LU0161986921	EUR	Lombard Odier Funds	LO Funds - Golden Age (EUR) P A	A benchmark	Attivo	Significativo	Azionario	Azionari specializzati	0,6	1,50%	Medio Alto	T+1
LO2018	LU0498927721	EUR	Lombard Odier Funds	LO Funds - Alpha Japan (EUR) P A	A benchmark	Attivo	Significativo	Azionario	Azionari Pacifico	0,6	1,50%	Alto	T+1
LO4004	LU0095725387	EUR	Lombard Odier Funds	LO Funds - Euro Resp.Corp.Fdmtl PA	A benchmark	Attivo	Significativo	Obbligazionario	Obbligazionari puri euro corporate	0,36	0,90%	Medio	T+0
ME2003	IE0003782467	EUR	BNY Mellon global funds	BNY Mellon Asian Equity A EUR	A benchmark	Attivo	Contenuto	Azionario	Azionari Pacifico	0,8	2,00%	Alto	T+0
ME2004	IE0004084889	EUR	BNY Mellon global funds	BNY Mellon Global Opportunities A EUR	A benchmark	Attivo	Contenuto	Azionario	Azionari globale	0,8	2,00%	Medio Alto	T+0
ME4001	IE0003921727	EUR	BNY Mellon global funds	BNY Mellon Global Bond A EUR	A benchmark	Attivo	Contenuto	Obbligazionario	Obbligazionari puri internazionali governativi medio-lungo termine	0,4	1,00%	Medio Alto	T+0
ME4004	IE0032722260	EUR	BNY Mellon global funds	BNY Mellon Euroland Bond A EUR	A benchmark	Attivo	Contenuto	Obbligazionario	Obbligazionari puri euro governativi medio-lungo termine	0,4	1,00%	Medio	T+0
ME4005	IE00B11YFH93	EUR	BNY Mellon global funds	BNY Mellon EM Debt Lcl Ccy A EUR	A benchmark	Attivo	Contenuto	Obbligazionario	Obbligazionari puri internazionali governativi medio-lungo termine	0,6	1,50%	Alto	T+0
MG2001	GB0032139684	EUR	M&G Investment Funds	M&G Recovery A EUR	A benchmark	Attivo	Contenuto	Azionario	Azionari Europa	0,6	1,50%	Medio Alto	T+0
MG2002	GB0030932676	EUR	M&G Investment Funds	M&G Global Basics A EUR	A benchmark	Attivo	Significativo	Azionario	Azionari globale	0,7	1,75%	Medio Alto	T+0
MG2004	GB00B0BHJH99	EUR	M&G Investment Funds	M&G North American Value EUR A	A benchmark	Attivo	Contenuto	Azionario	Azionari Nord America	0,6	1,50%	Medio Alto	T+0

Codice	ISIN	Valuta	Società di gestione	Denominazione del Fondo	Struttura	Stile di gestione	Scostamento dal benchmark	Macro Categoria	Categoria	Utilità %	Comm. di gestione	Grado di rischio	Valore quota assegnato
MG2005	GB00B39R2S49	EUR	M&G Global Dividend Fund	M&G Global Dividend EUR A	A benchmark	Attivo	Significativo	Azionario	Azionari globale	0,7	1,75%	Medio Alto	T+0
MG2006	GB0030939119	EUR	M&G Investment Funds	M&G Japan Smaller Companies A EUR	A benchmark	Attivo	Contenuto	Azionario	Azionari Pacifico	0,6	1,50%	Alto	T+0
MG2007	GB0030939770	EUR	M&G Investment Funds	M&G Asian A EUR	A benchmark	Attivo	Contenuto	Azionario	Azionari specializzati	0,6	1,50%	Alto	T+0
MG3001	GB00B1VMCY93	EUR	M&G Investment Funds	M&G Optimal Income A-H Grs Acc Hdg EUR	A benchmark	Attivo	Contenuto	Bilanciato	Bilanciati	0,5	1,25%	Medio	T+0
MG4001	GB0032178856	EUR	M&G Investment Funds	M&G European Corporate Bond A EUR	A benchmark	Attivo	Significativo	Obbligazionario	Obbligazionari puri euro corporate	0,4	1,00%	Medio	T+0
ML2002	LU0011850392	EUR	BlackRock (Luxembourg) S.A.	BGF Emerging Europe A2	A benchmark	Attivo	Contenuto	Azionario	Azionari specializzati	0,7	1,75%	Alto	T+0
ML2003	LU0093502762	EUR	BlackRock (Luxembourg) S.A.	BGF Euro-Markets A2	A benchmark	Attivo	Contenuto	Azionario	Azionari Europa	0,6	1,50%	Alto	T+0
ML2005	LU0072462186	EUR	BlackRock (Luxembourg) S.A.	BGF European Value A2 Euro	A benchmark	Attivo	Contenuto	Azionario	Azionari Europa	0,6	1,50%	Alto	T+0
ML2007	LU0054578231	USD	BlackRock (Luxembourg) S.A.	BGF Global SmallCap A2	A benchmark	Attivo	Contenuto	Azionario	Azionari globale	0,6	1,50%	Medio Alto	T+0
ML2008	LU0006061252	USD	BlackRock (Luxembourg) S.A.	BGF Japan Small & MidCap Opps A2 USD	A benchmark	Attivo	Contenuto	Azionario	Azionari Pacifico	0,6	1,50%	Alto	T+0
ML2010	LU0072461881	USD	BlackRock (Luxembourg) S.A.	BGF US Basic Value A2	A benchmark	Attivo	Significativo	Azionario	Azionari Nord America	0,6	1,50%	Medio Alto	T+0
ML2012	LU0106831901	USD	BlackRock (Luxembourg) S.A.	BGF World Financials A2RF USD	A benchmark	Attivo	Contenuto	Azionario	Azionari specializzati	0,6	1,50%	Medio Alto	T+0
ML2014	LU0122379950	USD	BlackRock (Luxembourg) S.A.	BGF World Healthscience A2	A benchmark	Attivo	Contenuto	Azionario	Azionari specializzati	0,6	1,50%	Alto	T+0
ML2016	LU0171289902	EUR	BlackRock (Luxembourg) S.A.	BGF New Energy A2	A benchmark	Attivo	Significativo	Azionario	Azionari specializzati	0,7	1,75%	Medio Alto	T+0
ML2017	LU0122376428	USD	BlackRock (Luxembourg) S.A.	BGF World Energy A2	A benchmark	Attivo	Contenuto	Azionario	Azionari specializzati	0,7	1,75%	Alto	T+0
ML2018	LU0011846440	EUR	BlackRock (Luxembourg) S.A.	BGF European A2 EUR	A benchmark	Attivo	Contenuto	Azionario	Azionari Europa	0,6	1,50%	Alto	T+0
ML2019	LU0047713382	USD	BlackRock (Luxembourg) S.A.	BGF Emerging Markets A2	A benchmark	Attivo	Contenuto	Azionario	Azionari specializzati	0,6	1,50%	Alto	T+0
ML2020	LU0212924608	EUR	BlackRock (Luxembourg) S.A.	BGF Japan Flexible Equity A2	A benchmark	Attivo	Contenuto	Azionario	Azionari Pacifico	0,6	1,50%	Alto	T+0
ML2021	LU0171310443	EUR	BlackRock (Luxembourg) S.A.	BGF World Technology A2	A benchmark	Attivo	Contenuto	Azionario	Azionari specializzati	0,6	1,50%	Alto	T+0
ML2023	LU0171298648	EUR	BlackRock (Luxembourg) S.A.	BGF US Small & MidCap Opps A2	A benchmark	Attivo	Contenuto	Azionario	Azionari Nord America	0,6	1,50%	Alto	T+0
ML2024	LU0238689623	EUR	BlackRock (Luxembourg) S.A.	BGF Global Dynamic Equity A2	A benchmark	Attivo	Significativo	Azionario	Azionari globale	0,6	1,50%	Medio Alto	T+0
ML2026	LU0171290314	EUR	BlackRock (Luxembourg) S.A.	BGF Pacific Equity A2	A benchmark	Attivo	Contenuto	Azionario	Azionari Pacifico	0,6	1,50%	Alto	T+0
ML2028	LU0248271941	EUR	BlackRock (Luxembourg) S.A.	BGF India A2	A benchmark	Attivo	Contenuto	Azionario	Azionari specializzati	0,6	1,50%	Alto	T+0
ML2029	LU0171289498	EUR	BlackRock (Luxembourg) S.A.	BGF Latin American A2	A benchmark	Attivo	Contenuto	Azionario	Azionari specializzati	0,7	1,75%	Alto	T+0
ML2030	LU0171305526	EUR	BlackRock (Luxembourg) S.A.	BGF World Gold A2	A benchmark	Attivo	Contenuto	Azionario	Azionari specializzati	0,7	1,75%	Molto Alto	T+0
ML2031	LU0172157280	EUR	BlackRock (Luxembourg) S.A.	BGF World Mining A2	A benchmark	Attivo	Contenuto	Azionario	Azionari specializzati	0,7	1,75%	Alto	T+0
ML2032	LU0224105477	EUR	BlackRock (Luxembourg) S.A.	BGF Continental European Flexible A2RF €	A benchmark	Attivo	Contenuto	Azionario	Azionari Europa	0,6	1,50%	Alto	T+0
ML2035	LU0545039389	USD	BlackRock (Luxembourg) S.A.	BGF Global Equity Income A2 USD	A benchmark	Attivo	Contenuto	Azionario	Azionari globale	0,6	1,50%	Medio Alto	T+0
ML2036	LU0229084990	EUR	BlackRock (Luxembourg) S.A.	BGF European Focus A2	A benchmark	Attivo	Contenuto	Azionario	Azionari Europa	0,7	1,75%	Alto	T+0

Codice	ISIN	Valuta	Società di gestione	Denominazione del Fondo	Struttura	Stile di gestione	Scostamento dal benchmark	Macro Categoria	Categoria	Utilità %	Comm. di gestione	Grado di rischio	Valore quota assegnato
ML2037	LU0154234636	EUR	BlackRock (Luxembourg) S.A.	BGF European Special Sits A2	A benchmark	Attivo	Contenuto	Azionario	Azionari Europa	0,6	1,50%	Alto	T+0
ML3002	LU0171283459	EUR	BlackRock (Luxembourg) S.A.	BGF Global Allocation A2	A benchmark	Attivo	Rilevante	Bilanciato	Bilanciati-azionari	0,6	1,50%	Medio Alto	T+0
ML4001	LU0096258446	USD	BlackRock (Luxembourg) S.A.	BGF US Government Mortgage A2 USD	A benchmark	Attivo	Contenuto	Obbligazionario	Obbligazionari puri internazionali governativi medio-lungo termine	0,3	0,75%	Medio Alto	T+0
ML4002	LU0063729296	USD	BlackRock (Luxembourg) S.A.	BGF Asian Tiger Bond A2 USD	A benchmark	Attivo	Contenuto	Obbligazionario	Obbligazionari puri internazionali governativi medio-lungo termine	0,4	1,00%	Medio Alto	T+0
ML4003	LU0297942863	EUR	BlackRock (Luxembourg) S.A.	BGF Global Government Bond Hedged A2 EUR	A benchmark	Attivo	Rilevante	Obbligazionario	Obbligazionari puri internazionali governativi medio-lungo termine	0,3	0,75%	Medio	T+0
ML4005	LU0050372472	EUR	BlackRock (Luxembourg) S.A.	BGF Euro Bond A2	A benchmark	Attivo	Contenuto	Obbligazionario	Obbligazionari puri euro governativi medio-lungo termine	0,3	0,75%	Medio	T+0
ML4007	LU0093503810	EUR	BlackRock (Luxembourg) S.A.	BGF Euro Short Duration Bond A2 EUR	A benchmark	Attivo	Significativo	Obbligazionario	Obbligazionari puri euro governativi breve termine	0,3	0,75%	Medio Basso	T+0
ML4010	LU0278457204	EUR	BlackRock (Luxembourg) S.A.	BGF Emerg Mkts Lcl Ccy Bd A2	A benchmark	Attivo	Contenuto	Obbligazionario	Obbligazionari puri internazionali governativi medio-lungo termine	0,4	1,00%	Medio Alto	T+0
MS1001	LU0299413608	EUR	Morgan stanley investment funds	MS INV F Diversified Alpha Plus A	A benchmark	Attivo	Rilevante	Bilanciato	Bilanciati-azionari	0,64	1,60%	Medio Alto	T+0
MS2002	LU0073229253	EUR	Morgan stanley investment funds	MS INV F Asian Equity A	A benchmark	Attivo	Contenuto	Azionario	Azionari specializzati	0,56	1,40%	Alto	T+0
MS2003	LU0078112413	EUR	Morgan stanley investment funds	MS INV F Asian Property A	A benchmark	Attivo	Contenuto	Azionario	Azionari specializzati	0,56	1,40%	Alto	T+0
MS2004	LU0073229840	EUR	Morgan stanley investment funds	MS INV F Emerg Mkts Equity A	A benchmark	Attivo	Contenuto	Azionario	Azionari specializzati	0,64	1,60%	Alto	T+0
MS2005	LU0109967165	EUR	Morgan stanley investment funds	MS INV F Eurozone Equity Alpha A	A benchmark	Attivo	Contenuto	Azionario	Azionari Europa	0,48	1,20%	Alto	T+0
MS2007	LU0078113650	EUR	Morgan stanley investment funds	MS INV F European Property A	A benchmark	Attivo	Contenuto	Azionario	Azionari specializzati	0,56	1,40%	Alto	T+0
MS2008	LU0073234501	EUR	Morgan stanley investment funds	MS INV F European Equity Alpha A	A benchmark	Attivo	Contenuto	Azionario	Azionari Europa	0,48	1,20%	Alto	T+0
MS2014	LU0073231317	EUR	Morgan stanley investment funds	MS INV F Latin American Equity A	A benchmark	Attivo	Contenuto	Azionario	Azionari specializzati	0,64	1,60%	Alto	T+0
MS2016	LU0073232471	EUR	Morgan stanley investment funds	MS INV F US Growth A USD	A benchmark	Attivo	Significativo	Azionario	Azionari Nord America	0,56	1,40%	Alto	T+0
MS2018	LU0073233958	EUR	Morgan stanley investment funds	MS INV F US Property A	A benchmark	Attivo	Contenuto	Azionario	Azionari specializzati	0,56	1,40%	Alto	T+0
MS2020	LU0118140002	EUR	Morgan stanley investment funds	MS INV F EMEA Eq A	A benchmark	Attivo	Contenuto	Azionario	Azionari specializzati	0,64	1,60%	Alto	T+0
MS2021	LU0119620416	EUR	Morgan stanley investment funds	MS INV F Global Brands A	A benchmark	Attivo	Rilevante	Azionario	Azionari globale	0,56	1,40%	Medio Alto	T+0
MS2025	LU0225737302	EUR	Morgan stanley investment funds	MS INV F US Advantage A	A benchmark	Attivo	Contenuto	Azionario	Azionari Nord America	0,56	1,40%	Alto	T+0
MS2028	LU0266114312	EUR	Morgan stanley investment funds	MS INV F Global Property A	A benchmark	Attivo	Contenuto	Azionario	Azionari specializzati	0,6	1,50%	Alto	T+0
MS4001	LU0073230004	EUR	Morgan stanley investment funds	MS INV F Emerging Markets Debt A	A benchmark	Attivo	Contenuto	Obbligazionario	Obbligazionari puri internazionali governativi medio-lungo termine	0,56	1,40%	Medio Alto	T+0
MS4002	LU0073254285	EUR	Morgan stanley investment funds	MS INV F Euro Bond A	A benchmark	Attivo	Contenuto	Obbligazionario	Obbligazionari puri euro governativi medio-lungo termine	0,32	0,80%	Medio	T+0
MS4003	LU0073234253	EUR	Morgan stanley investment funds	MS INV F Euro Strategic Bond A	A benchmark	Attivo	Contenuto	Obbligazionario	Obbligazionari puri euro governativi medio-lungo termine	0,32	0,80%	Medio	T+0

Codice	ISIN	Valuta	Società di gestione	Denominazione del Fondo	Struttura	Stile di gestione	Scostamento dal benchmark	Macro Categoria	Categoria	Utilità %	Comm. di gestione	Grado di rischio	Valore quota assegnato
MS4004	LU0073255761	EUR	Morgan stanley investment funds	MS INVF European Curr H/Y Bond A	A benchmark	Attivo	Contenuto	Obbligazionario	Obbligazionari puri euro corporate	0,34	0,85%	Medio Alto	T+0
MS4005	LU0073230426	EUR	Morgan stanley investment funds	MS INVF Global Bond A	A benchmark	Attivo	Contenuto	Obbligazionario	Obbligazionari puri internazionali corporate	0,32	0,80%	Medio Alto	T+0
MS4006	LU0073235904	EUR	Morgan stanley investment funds	MS INVF Short Maturity Euro Bd A	A benchmark	Attivo	Contenuto	Liquidità	Liquidità area euro	0,32	0,80%	Medio Basso	T+0
MS4010	LU0132601682	EUR	Morgan stanley investment funds	MS INVF Euro Corporate Bond A	A benchmark	Attivo	Significativo	Obbligazionario	Obbligazionari puri euro corporate	0,32	0,80%	Medio	T+0
MS4013	LU0283960077	EUR	Morgan stanley investment funds	MS INVF Emerg Mkts Domestic Debt A	A benchmark	Attivo	Contenuto	Obbligazionario	Obbligazionari puri internazionali governativi medio-lungo termine	0,56	1,40%	Alto	T+0
ND2001	LU0278527428	EUR	Nordea	Nordea-1 Nordic Equity Small Cap BP EUR	A benchmark	Attivo	Contenuto	Azionario	Azionari Europa	0,6	1,50%	Alto	T+0
NE3001	IT0003245377	EUR	Nextam partners s.g.r. S.p.a.	Nextam Partners Bilanciato	A benchmark	Attivo	Significativo	Bilanciato	Bilanciati	0,66	1,65%	Medio Alto	T+0
NE4001	IT0003245393	EUR	Nextam partners s.g.r. S.p.a.	Nextam Partners Obbligaz Misto	A benchmark	Attivo	Significativo	Bilanciato	Bilanciati-obbligazionari	0,44	1,10%	Medio	T+0
OY2001	LU0096450555	EUR	Oyster funds	OYSTER European Opportunities EUR	A benchmark	Attivo	Contenuto	Azionario	Azionari Europa	0,7	1,75%	Alto	T+0
OY2002	LU0069164738	EUR	Oyster funds	OYSTER Italian Opportunities EUR2	A benchmark	Attivo	Significativo	Azionario	Azionari Italia	0,7	1,75%	Alto	T+0
OY2003	LU0096450399	EUR	Oyster funds	OYSTER Italian Value EUR	A benchmark	Attivo	Contenuto	Azionario	Azionari Italia	0,7	1,75%	Alto	T+0
OY3001	LU0095343421	EUR	Oyster funds	OYSTER Multi-Asset Diversified EUR	A benchmark	Attivo	Contenuto	Bilanciato	Bilanciati	0,6	1,50%	Medio Alto	T+0
OY4001	LU0069165115	USD	Oyster funds	OYSTER Multi-Asst InflShield R USD	A benchmark	Attivo	Contenuto	Obbligazionario	Obbligazionari puri internazionali governativi medio-lungo termine	0,36	0,90%	Medio Alto	T+0
PC1001	LU0247079626	EUR	Pictet	Pictet-Absolute Ret GIBI Div R EUR	Flessibile	-	-	Flessibile	Flessibili	0,64	1,60%	Medio Alto	T+0
PC2002	LU0190162189	EUR	Pictet	Pictet-Biotech HR EUR	A benchmark	Attivo	Rilevante	Azionario	Azionari specializzati	0,92	2,30%	Alto	T+0
PC2003	LU0188499684	USD	Pictet	Pictet-Emerging Markets Index R USD	A benchmark	Passivo	-	Azionario	Azionari specializzati	0,36	0,90%	Alto	T+1
PC2004	LU0155301624	JPY	Pictet	Pictet-Japanese Equity Opps R JPY	A benchmark	Attivo	Contenuto	Azionario	Azionari Pacifico	0,68	1,70%	Alto	T+1
PC2006	LU0104885248	EUR	Pictet	Pictet-Water R EUR	A benchmark	Attivo	Rilevante	Azionario	Azionari specializzati	0,92	2,30%	Medio Alto	T+0
PC2007	LU0188501331	USD	Pictet	Pictet-Health R USD	A benchmark	Attivo	Rilevante	Azionario	Azionari specializzati	0,92	2,30%	Alto	T+0
PC2008	LU0168450194	USD	Pictet	Pictet-Greater China R USD	A benchmark	Attivo	Contenuto	Azionario	Azionari specializzati	0,92	2,30%	Alto	T+1
PC2010	LU0130732109	EUR	Pictet	Pictet-European Equity Sel R EUR	A benchmark	Attivo	Contenuto	Azionario	Azionari Europa	0,68	1,70%	Medio Alto	T+0
PC2011	LU0131726092	USD	Pictet	Pictet-Emerging Markets R USD	A benchmark	Attivo	Contenuto	Azionario	Azionari specializzati	0,92	2,30%	Alto	T+1
PC2014	LU0280435461	EUR	Pictet	Pictet-Clean Energy R EUR	A benchmark	Attivo	Significativo	Azionario	Azionari specializzati	0,92	2,30%	Alto	T+0
PC2015	LU0131719634	EUR	Pictet	Pictet-Eastern Europe R EUR	A benchmark	Attivo	Rilevante	Azionario	Azionari specializzati	0,92	2,30%	Alto	T+0
PC2018	LU0217138725	EUR	Pictet	Pictet-Premium Brands R EUR	A benchmark	Attivo	Rilevante	Azionario	Azionari specializzati	0,92	2,30%	Alto	T+0
PC2019	LU0256846568	USD	Pictet	Pictet-Security R USD	A benchmark	Attivo	Significativo	Azionario	Azionari specializzati	0,92	2,30%	Medio Alto	T+0
PC2020	LU0256842575	USD	Pictet	Pictet-US Equity Selection R USD	A benchmark	Attivo	Significativo	Azionario	Azionari Nord America	0,68	1,70%	Medio Alto	T+0
PC2022	LU0338483158	EUR	Pictet	Pictet-Russian Equities R EUR	A benchmark	Attivo	Contenuto	Azionario	Azionari specializzati	0,92	2,30%	Molto Alto	T+0

Codice	ISIN	Valuta	Società di gestione	Denominazione del Fondo	Struttura	Stile di gestione	Scostamento dal benchmark	Macro Categoria	Categoria	Utilità %	Comm. di gestione	Grado di rischio	Valore quota assegnato
PC2023	LU0340555134	EUR	Pictet	Pictet-Digital Communication R EUR	A benchmark	Attivo	Rilevante	Azionario	Azionari specializzati	0,92	2,30%	Alto	T+0
PC2024	LU0130733172	USD	Pictet	Pictet-USA Index R USD	A benchmark	Passivo	-	Azionario	Azionari Nord America	0,24	0,60%	Medio Alto	T+0
PC2025	LU0148537748	JPY	Pictet	Pictet-Japan Index R JPY	A benchmark	Passivo	-	Azionario	Azionari Pacifico	0,24	0,60%	Alto	T+1
PC2026	LU0130731713	EUR	Pictet	Pictet-Europe Index R EUR	A benchmark	Passivo	-	Azionario	Azionari Europa	0,24	0,60%	Medio Alto	T+0
PC2027	LU0148539108	USD	Pictet	Pictet-Pacific Ex Japan Index R USD	A benchmark	Passivo	-	Azionario	Azionari Pacifico	0,24	0,60%	Alto	T+1
PC2028	LU0131725367	EUR	Pictet	Pictet-Small Cap Europe R EUR	A benchmark	Attivo	Contenuto	Azionario	Azionari Europa	0,92	2,30%	Alto	T+0
PC2031	LU0340559805	EUR	Pictet	Pictet-Timber R EUR	A benchmark	Attivo	Rilevante	Azionario	Azionari Specializzati	0,92	2,30%	Alto	T+0
PC2037	LU0474966248	EUR	Pictet	Pictet-USA Index R EUR	A benchmark	Attivo	Rilevante	Azionario	Azionari Nord America	0,24	0,60%	Medio Alto	T+0
PC2038	LU0255978859	EUR	Pictet	Pictet-Health R EUR	A benchmark	Attivo	Contenuto	Azionario	Azionari specializzati	0,92	2,30%	Alto	T+0
PC2039	LU0270905242	EUR	Pictet	Pictet-Security R EUR	A benchmark	Attivo	Contenuto	Azionario	Azionari specializzati	0,92	2,30%	Alto	T+0
PC4001	LU0128492732	EUR	Pictet	Pictet-EUR Bonds R	A benchmark	Attivo	Significativo	Obbligazionario	Obbligazionari puri euro governativi medio-lungo termine	0,4	1,00%	Medio	T+0
PC4002	LU0128473435	EUR	Pictet	Pictet-EUR Corporate Bonds R	A benchmark	Attivo	Contenuto	Obbligazionario	Obbligazionari puri euro corporate	0,46	1,15%	Medio	T+0
PC4004	LU0280437830	EUR	Pictet	Pictet-Emerging Local Ccy Dbt R EUR	A benchmark	Attivo	Contenuto	Obbligazionario	Obbligazionari puri internazionali governativi medio-lungo termine	0,7	1,75%	Medio Alto	T+0
PC4005	LU0280438564	EUR	Pictet	Pictet-Asian Local Currency Dbt R EUR	A benchmark	Attivo	Contenuto	Obbligazionario	Obbligazionari puri internazionali governativi medio-lungo termine	0,7	1,75%	Medio Alto	T+1
PC4007	LU0309035870	JPY	Pictet	Pictet-Short-Term Money Market JPY R	A benchmark	Attivo	Contenuto	Liquidità	Liquidità altre valute	0,048	0,12%	Alto	T+0
PC4009	LU0303496367	EUR	Pictet	Pictet-Global Bonds R EUR	A benchmark	Attivo	Contenuto	Obbligazionario	Obbligazionari puri internazionali governativi medio-lungo termine	0,24	0,60%	Medio Alto	T+0
PC4010	LU0133807916	EUR	Pictet	Pictet-EUR High Yield R	A benchmark	Attivo	Contenuto	Obbligazionario	Obbligazionari puri euro corporate	0,64	1,60%	Medio Alto	T+0
PC4011	LU0167160653	EUR	Pictet	Pictet-EUR Short Mid-Term Bonds R	A benchmark	Attivo	Contenuto	Obbligazionario	Obbligazionari puri euro governativi breve termine	0,18	0,45%	Medio Basso	T+0
PC4012	LU0128469839	USD	Pictet	Pictet-Global Emerging Debt R USD	A benchmark	Attivo	Contenuto	Obbligazionario	Obbligazionari puri internazionali governativi medio-lungo termine	0,64	1,60%	Medio Alto	T+0
PC4015	LU0852478915	EUR	Pictet	Pictet-Global Emerging Debt I EUR	A benchmark	Attivo	Rilevante	Obbligazionario	Obbligazionari puri internazionali governativi medio-lungo termine	0	0,50%	Medio Alto	T+0
PC5001	LU0128495834	EUR	Pictet	Pictet-Short-Term Money Market EUR R	A benchmark	Attivo	Contenuto	Liquidità	Liquidità area euro	0,176	0,44%	Basso	T+0
PC5002	LU0128497889	USD	Pictet	Pictet-Short-Term Money Market USD R	A benchmark	Attivo	Contenuto	Liquidità	Liquidità altre valute	0,128	0,32%	Medio Alto	T+0
PI2001	LU0133646132	EUR	Pioneer funds	Pioneer Fds US Pioneer E EUR ND	A benchmark	Attivo	Contenuto	Azionario	Azionari Nord America	0,6	1,50%	Medio Alto	T+0
PI2002	LU0085424579	EUR	Pioneer funds	Pioneer Fds Core European Eq E EUR ND	A benchmark	Attivo	Contenuto	Azionario	Azionari Europa	0,6	1,50%	Medio Alto	T+0
PI2003	LU0085425469	EUR	Pioneer funds	Pioneer Fds Emerg Eur+Med Eq E EUR ND	A benchmark	Attivo	Contenuto	Azionario	Azionari specializzati	0,6	1,50%	Alto	T+0
PI2005	LU0111919162	EUR	Pioneer funds	Pioneer Fds Euroland Equity E EUR ND	A benchmark	Attivo	Contenuto	Azionario	Azionari Europa	0,6	1,50%	Alto	T+0

Codice	ISIN	Valuta	Società di gestione	Denominazione del Fondo	Struttura	Stile di gestione	Scostamento dal benchmark	Macro Categoria	Categoria	Utilità %	Comm. di gestione	Grado di rischio	Valore quota assegnato
PI2017	LU0133657840	EUR	Pioneer funds	Pioneer Fds China Eq E EUR ND	A benchmark	Attivo	Contenuto	Azionario	Azionari specializzati	0,6	1,50%	Alto	T+0
PI2020	LU0085424652	EUR	Pioneer funds	Pioneer Fds US Research E EUR ND	A benchmark	Attivo	Contenuto	Azionario	Azionari Nord America	0,6	1,50%	Medio Alto	T+0
PI2023	LU0111921499	EUR	Pioneer funds	Pioneer Fds Top European Plyrs E EUR ND	A benchmark	Attivo	Contenuto	Azionario	Azionari Europa	0,6	1,50%	Medio Alto	T+0
PI2030	LU0111921226	EUR	Pioneer funds	Pioneer Fds European Research E EUR ND	A benchmark	Attivo	Contenuto	Azionario	Azionari Europa	0,6	1,50%	Alto	T+0
PI4001	LU0104258750	EUR	Pioneer funds	Pioneer Fds US Dollar ST E EUR ND	A benchmark	Attivo	Contenuto	Obbligazionario	Obbligazionari puri internazionali governativi breve termine	0,32	0,80%	Medio Alto	T+0
PI4002	LU0133660638	EUR	Pioneer funds	Pioneer Fds Euro Corp Bond E EUR ND	A benchmark	Attivo	Rilevante	Obbligazionario	Obbligazionari puri euro corporate	0,32	0,80%	Medio	T+0
PI4003	LU0111930052	EUR	Pioneer funds	Pioneer Fds Euro Bond E EUR ND	A benchmark	Attivo	Contenuto	Obbligazionario	Obbligazionari puri euro governativi medio-lungo termine	0,42	1,05%	Medio	T+0
PI4004	LU0111930219	EUR	Pioneer funds	Pioneer Fds Euro Short-Term E EUR ND	A benchmark	Attivo	Contenuto	Liquidità	Liquidità area euro	0,32	0,80%	Medio Basso	T+0
PI4005	LU0111925136	EUR	Pioneer funds	Pioneer Fds Emerg Mkts Bd E EUR ND	A benchmark	Attivo	Significativo	Obbligazionario	Obbligazionari puri internazionali governativi medio-lungo termine	0,48	1,20%	Medio Alto	T+0
PI4010	LU0190667542	EUR	Pioneer funds	Pioneer Fds Euro Strat Bd E EUR ND	A benchmark	Attivo	Contenuto	Obbligazionario	Obbligazionari puri euro corporate	0,48	1,20%	Medio	T+0
PI4011	LU0162481690	EUR	Pioneer funds	Pioneer Fds Strategic Inc E EUR ND	A benchmark	Attivo	Significativo	Obbligazionario	Obbligazionari puri internazionali governativi medio-lungo termine	0,48	1,20%	Medio Alto	T+0
PI4016	LU0271693920	EUR	Pioneer s.f.	Pioneer SF Euro Cv 7-10 year E EUR ND	A benchmark	Attivo	Contenuto	Obbligazionario	Obbligazionari puri internazionali governativi medio-lungo termine	0,42	1,05%	Medio Alto	T+0
PI4017	LU0271690660	EUR	Pioneer s.f.	Pioneer SF Euro Cv 1-3 year E EUR ND	A benchmark	Attivo	Contenuto	Obbligazionario	Obbligazionari puri euro governativi breve termine	0,36	0,90%	Medio Basso	T+0
PI4018	LU0271691478	EUR	Pioneer s.f.	Pioneer SF Euro Cv 3-5 year E EUR ND	A benchmark	Attivo	Contenuto	Obbligazionario	Obbligazionari puri euro governativi medio-lungo termine	0,42	1,05%	Medio	T+0
PI4020	LU0243702593	EUR	Pioneer funds	Pioneer Fds US Dollar Agg Bd E EUR ND	A benchmark	Attivo	Contenuto	Obbligazionario	Obbligazionari puri internazionali corporate	0,42	1,05%	Medio Alto	T+0
PI5001	LU0271667254	EUR	Pioneer funds	Pioneer Fds Abs Ret Currencies E EUR ND	Flessibile	-	-	Flessibile	Flessibili	0,4	1,00%	Medio	T+0
PM2001	IE00B1BXJ858	USD	Pimco funds Global Investors Series plc	PIMCO GIS Commodity Real Ret Int USD Acc	A benchmark	Attivo	Contenuto	Azionario	Azionari specializzati	0	0,74%	Alto	T+0
PM4001	IE0004931386	EUR	Pimco funds Global Investors Series plc	PIMCO GIS Euro Bond Ins Acc	A benchmark	Attivo	Contenuto	Obbligazionario	Obbligazionari puri euro corporate	0	0,46%	Medio	T+0
PM4002	IE0030759645	USD	Pimco funds Global Investors Series plc	PIMCO GIS Emerg Mkts Bd Inst USD Acc	A benchmark	Attivo	Contenuto	Obbligazionario	Obbligazionari puri internazionali governativi medio-lungo termine	0	0,79%	Medio Alto	T+0
PM4004	IE0002461055	USD	Pimco funds Global Investors Series plc	PIMCO GIS Global Bond Ins Acc USD	A benchmark	Attivo	Rilevante	Obbligazionario	Obbligazionari puri internazionali corporate	0	0,49%	Medio Alto	T+0
PM4005	IE0032875985	EUR	Pimco funds Global Investors Series plc	PIMCO GIS Global Bond Ins EUR Hdg Acc	A benchmark	Attivo	Rilevante	Obbligazionario	Obbligazionari puri internazionali corporate	0	0,49%	Medio	T+0
PM4006	IE00B0V9TC00	EUR	Pimco funds Global Investors Series plc	PIMCO GIS Global Hi Yld Bd Ins EUR Hdg I	A benchmark	Attivo	Rilevante	Obbligazionario	Obbligazionari puri internazionali corporate	0	0,55%	Medio Alto	T+0
PM4007	IE0032876397	EUR	Pimco funds Global Investors Series plc	PIMCO GIS GI Inv Grd Crdt Ins EUR Hg Acc	A benchmark	Attivo	Rilevante	Obbligazionario	Obbligazionari puri internazionali corporate	0	0,49%	Medio	T+0
PM4008	IE0033591748	USD	Pimco funds Global Investors Series plc	PIMCO GIS Gbl Real Ret Ins Acc	A benchmark	Attivo	Contenuto	Obbligazionario	Obbligazionari puri internazionali governativi medio-lungo termine	0	0,49%	Alto	T+0
PM4010	IE0002460974	USD	Pimco funds Global Investors Series plc	PIMCO GIS US High Yld Bd Inst Acc	A benchmark	Attivo	Contenuto	Obbligazionario	Obbligazionari puri internazionali corporate	0	0,55%	Medio Alto	T+0

Codice	ISIN	Valuta	Società di gestione	Denominazione del Fondo	Struttura	Stile di gestione	Scostamento dal benchmark	Macro Categoria	Categoria	Utilità %	Comm. di gestione	Grado di rischio	Valore quota assegnato
PM4011	IE0032883534	EUR	Pimco funds Global Investors Series plc	PIMCO GIS US High Yld Bd Inst EUR Hg Acc	A benchmark	Attivo	Rilevante	Obbligazionario	Obbligazionari puri internazionali corporate	0	0,55%	Medio Alto	T+0
PM4012	IE0032379574	USD	Pimco funds Global Investors Series plc	PIMCO GIS Low Average Dur Ins Acc	A benchmark	Attivo	Contenuto	Obbligazionario	Obbligazionari puri internazionali governativi breve termine	0	0,46%	Medio Alto	T+0
PM4013	IE0009725304	EUR	Pimco funds Global Investors Series plc	PIMCO GIS Total Ret Bd Ins EUR Unhdg Acc	A benchmark	Attivo	Contenuto	Obbligazionario	Obbligazionari puri internazionali governativi medio-lungo termine	0	0,50%	Alto	T+0
PM4014	IE0033989843	EUR	Pimco funds Global Investors Series plc	PIMCO GIS Total Ret Bd Ins EUR Hdg Acc	A benchmark	Attivo	Rilevante	Obbligazionario	Obbligazionari puri internazionali governativi medio-lungo termine	0	0,50%	Medio	T+0
PM4016	IE00B5ZW6Z28	EUR	Pimco funds Global Investors Series plc	PIMCO GIS Emerg Local Bond E EUR Acc	A benchmark	Attivo	Contenuto	Obbligazionario	Obbligazionari puri internazionali governativi medio-lungo termine	0,756	1,89%	Medio Alto	T+0
PM4018	IE00B1Z6D669	EUR	Pimco funds Global Investors Series plc	PIMCO GIS Diversified Inc E EUR Hdg Acc	A benchmark	Attivo	Rilevante	Obbligazionario	Obbligazionari puri internazionali corporate	0,636	1,59%	Medio Alto	T+0
PM4022	IE00B283G405	EUR	Pimco funds Global Investors Series plc	PIMCO GIS Low Average Dur E EUR Hdg	A benchmark	Attivo	Rilevante	Obbligazionario	Obbligazionari puri internazionali governativi breve termine	0,544	1,36%	Medio	T+0
PM5001	IE00B0XJBQ64	EUR	Pimco funds Global Investors Series plc	PIMCO GIS Euro Short-Term Ins Acc	A benchmark	Attivo	Rilevante	Liquidità	Liquidità area euro	0	0,40%	Medio Basso	T+0
PR2010	LU0066794719	EUR	Parvest	Parvest Equity Europe Mid Cap C C	A benchmark	Attivo	Contenuto	Azionario	Azionari Europa	0,6	1,50%	Medio Alto	T+0
PR2019	LU0012181748	JPY	Parvest	Parvest Equity Japan C C	A benchmark	Attivo	Contenuto	Azionario	Azionari Pacifico	0,6	1,50%	Alto	T+1
PR2024	LU0012181318	USD	Parvest	Parvest Equity USA C C	A benchmark	Attivo	Significativo	Azionario	Azionari Nord America	0,6	1,50%	Medio Alto	T+0
PR2031	LU0075933415	USD	Parvest	Parvest Equity Latin America C C	A benchmark	Attivo	Contenuto	Azionario	Azionari specializzati	0,7	1,75%	Alto	T+0
PR2034	LU0111491469	EUR	Parvest	Parvest Equity High Div Europe C C	A benchmark	Attivo	Significativo	Azionario	Azionari Europa	0,6	1,50%	Alto	T+0
PR2037	LU0111482476	AUD	Parvest	Parvest Equity Australia C C	A benchmark	Attivo	Contenuto	Azionario	Azionari Pacifico	0,6	1,50%	Alto	T+0
PR3004	LU0089291651	EUR	Parvest	Parvest Diversified Dynamic C C	A benchmark	Attivo	Rilevante	Bilanciato	Bilanciati	0,44	1,10%	Medio Alto	T+1
PR4002	LU0089276934	USD	Parvest	Parvest Bond World Emerg C C	A benchmark	Attivo	Contenuto	Obbligazionario	Obbligazionari puri internazionali governativi medio-lungo termine	0,6	1,50%	Medio Alto	T+0
PR4006	LU0086914362	EUR	Parvest	Parvest Bond Euro Medium Term C C	A benchmark	Attivo	Contenuto	Obbligazionario	Obbligazionari puri euro governativi breve termine	0,2	0,50%	Medio	T+0
PR4009	LU0012182399	USD	Parvest	Parvest Bond USD Short Duration C C	A benchmark	Attivo	Contenuto	Obbligazionario	Obbligazionari puri internazionali governativi medio-lungo termine	0,3	0,75%	Alto	T+0
PR4010	LU0075938133	EUR	Parvest	Parvest Bond Euro C C	A benchmark	Attivo	Contenuto	Obbligazionario	Obbligazionari puri euro governativi medio-lungo termine	0,3	0,75%	Medio	T+0
PR4013	LU0012182712	JPY	Parvest	Parvest Bond JPY C C	A benchmark	Attivo	Contenuto	Obbligazionario	Obbligazionari puri internazionali governativi medio-lungo termine	0,3	0,75%	Alto	T+0
PR4014	LU0095613583	USD	Parvest	Parvest Convertible Bd Asia C C	A benchmark	Attivo	Significativo	Obbligazionario	Obbligazionari misti internazionali	0,48	1,20%	Medio Alto	T+0
PR4015	LU0086913042	EUR	Parvest	Parvest Convertible Bd Europe C C	A benchmark	Attivo	Contenuto	Obbligazionario	Obbligazionari misti area euro	0,48	1,20%	Medio Alto	T+0
PR4016	LU0111548326	EUR	Parvest	Parvest Bond Euro Government C C	A benchmark	Attivo	Contenuto	Obbligazionario	Obbligazionari puri euro governativi medio-lungo termine	0,28	0,70%	Medio	T+0

Codice	ISIN	Valuta	Società di gestione	Denominazione del Fondo	Struttura	Stile di gestione	Scostamento dal benchmark	Macro Categoria	Categoria	Utilità %	Comm. di gestione	Grado di rischio	Valore quota assegnato
PR4017	LU0190304583	EUR	Parvest	Parvest Bond Euro Inflation-Linked C C	A benchmark	Attivo	Contenuto	Obbligazionario	Obbligazionari puri euro governativi medio-lungo termine	0,3	0,75%	Medio Alto	T+0
PR4021	LU0265291665	EUR	Parvest	Parvest Convertible Bd Europe Sm Cap C C	A benchmark	Attivo	Contenuto	Obbligazionario	Obbligazionari misti area euro	0,48	1,20%	Medio Alto	T+0
PR5002	LU0012186622	USD	Parvest	Parvest Money Market USD C C	A benchmark	Attivo	Contenuto	Liquidità	Liquidità altre valute	0,052	0,13%	Medio Alto	T+0
PR5003	LU0083138064	EUR	Parvest	Parvest Money Market Euro C C	A benchmark	Attivo	Contenuto	Liquidità	Liquidità area euro	0,052	0,13%	Basso	T+0
RF2002	AT0000785241	EUR	Raiffeisen Capital Managemet	Raiffeisen-Osteuropa-Aktien R VT	A benchmark	Attivo	Contenuto	Azionario	Azionari specializzati	0,8	2,00%	Alto	T+1
RF2003	AT0000745872	EUR	Raiffeisen Capital Managemet	Raiffeisen-Eurasien-Aktien R VT	A benchmark	Attivo	Contenuto	Azionario	Azionari specializzati	0,8	2,00%	Alto	T+1
RF2004	AT0000688684	EUR	Raiffeisen Capital Managemet	Raiffeisen-Energie-Aktien VT	A benchmark	Attivo	Rilevante	Azionario	Azionari specializzati	0,8	2,00%	Alto	T+1
RF2008	AT0000688866	EUR	Raiffeisen Capital Managemet	Raiffeisen-Technologie-Aktien VT	A benchmark	Attivo	Contenuto	Azionario	Azionari specializzati	0,8	2,00%	Alto	T+1
RF2011	AT0000785225	EUR	Raiffeisen Capital Managemet	Raiffeisen-Europa-Aktien R VTA	A benchmark	Attivo	Contenuto	Azionario	Azionari Europa	0,6	1,50%	Alto	T+1
RF2013	AT0000764170	EUR	Raiffeisen Capital Managemet	Raiffeisen-Pazifik-Aktien R VT	A benchmark	Attivo	Contenuto	Azionario	Azionari Pacifico	0,6	1,50%	Alto	T+1
RF3001	AT0000785381	EUR	Raiffeisen Capital Managemet	Raiffeisen-Nachhaltigkeitsf-Mix VT	Flessibile	-	-	Flessibile	Flessibili	0,5	1,25%	Medio Alto	T+2
RF4002	AT0000740667	EUR	Raiffeisen Capital Managemet	Raiffeisen-Osteuropa-Rent R VT	A benchmark	Attivo	Contenuto	Obbligazionario	Obbligazionari puri internazionali governativi medio-lungo termine	0,384	0,96%	Medio Alto	T+1
RF4003	AT0000785340	EUR	Raiffeisen Capital Managemet	Raiffeisen-Global-Rent R VT	A benchmark	Attivo	Significativo	Obbligazionario	Obbligazionari puri internazionali governativi medio-lungo termine	0,288	0,72%	Medio Alto	T+1
RF4005	AT0000712534	EUR	Raiffeisen Capital Managemet	Raiffeisen-Euro-Corporates VT	A benchmark	Attivo	Contenuto	Obbligazionario	Obbligazionari puri euro corporate	0,288	0,72%	Medio	T+1
RF4007	AT0000689971	EUR	Raiffeisen Capital Managemet	Raiffeisen-EuroPlus-Rent R VT	A benchmark	Attivo	Contenuto	Obbligazionario	Obbligazionari puri euro governativi medio-lungo termine	0,24	0,60%	Medio	T+1
RF4008	AT0000785308	EUR	Raiffeisen Capital Managemet	Raiffeisen-Euro-Rent R VT	A benchmark	Attivo	Contenuto	Obbligazionario	Obbligazionari puri euro governativi medio-lungo termine	0,2	0,50%	Medio	T+1
RF4009	AT0000637442	EUR	Raiffeisen Capital Managemet	Raiffeisen-Dynamic-Bonds R VT	A benchmark	Attivo	Contenuto	Obbligazionario	Obbligazionari puri euro governativi medio-lungo termine	0,24	0,60%	Medio Alto	T+1
RF5001	AT0000785209	EUR	Raiffeisen Capital Managemet	Raiffeisen-Euro-ShortTerm-Rent R VT	A benchmark	Attivo	Rilevante	Liquidità	Liquidità area euro	0,144	0,36%	Basso	T+1
RF5003	AT0000495502	EUR	Raiffeisen Capital Managemet	Raiffeisen-Short Term Strategy Plus R VT	A benchmark	Attivo	Rilevante	Obbligazionario	Obbligazionari misti internazionali	0,18	0,45%	Medio Basso	T+1
RO2001	IE0004324657	USD	Axa rosenberg equity alpha trust	AXA Rosenberg Glbl Sm Cp Alpha B USD	A benchmark	Attivo	Contenuto	Azionario	Azionari globale	0,6	1,50%	Medio Alto	T+0
RO2003	IE0004354423	JPY	Axa rosenberg equity alpha trust	AXA Rosenberg Japan Sm Cp Alpha B JPY	A benchmark	Attivo	Contenuto	Azionario	Azionari Pacifico	0,6	1,50%	Alto	T+1
RO2004	IE0004314401	USD	Axa rosenberg equity alpha trust	AXA Rosenberg Pac Ex-Jap Eq Alpha B USD	A benchmark	Attivo	Contenuto	Azionario	Azionari specializzati	0,54	1,35%	Alto	T+1
RO2008	IE00B02YQR81	EUR	Axa rosenberg equity alpha trust	AXA Rosenberg US Equity Alpha B EUR Hdg	A benchmark	Attivo	Contenuto	Azionario	Azionari Nord America	0,56	1,40%	Medio Alto	T+0
RU2001	IE0002549487	EUR	RUSSELL INVESTMENT COMPANY PLC	Russell Emerg Mkts Eq C	A benchmark	Attivo	Contenuto	Azionario	Azionari specializzati	0,64925	1,75%	Alto	T+0
RU4001	IE00B036K821	EUR	RUSSELL INVESTMENT COMPANY PLC	Russell Global Bond EH B	A benchmark	Attivo	Rilevante	Obbligazionario	Obbligazionari puri internazionali corporate	0,432	1,08%	Medio	T+0
SA2001	LU0175575991	EUR	Julius Baer Multipartner	RobecoSAM Smart Materials B EUR	A benchmark	Attivo	Rilevante	Azionario	Azionari globale	0,6	1,50%	Medio Alto	T+0

Codice	ISIN	Valuta	Società di gestione	Denominazione del Fondo	Struttura	Stile di gestione	Scostamento dal benchmark	Macro Categoria	Categoria	Utilità %	Comm. di gestione	Grado di rischio	Valore quota assegnato
SA2003	LU0133061175	EUR	Julius Baer Multipartner	RobecoSAM Sustainable Water B EUR	A benchmark	Attivo	Significativo	Azionario	Azionari globale	0,6	1,50%	Medio Alto	T+0
SE1001	LU0454773630	EUR	SEB Fund 1	SEB Asset Selection GC	Flessibile	-	-	Flessibile	Flessibili	0,7	1,75%	Medio Alto	T+0
SH1002	LU0201323531	EUR	Schroder international selection fund	Schroder ISF Strategic Bd A EUR Hdg	A benchmark	Attivo	Rilevante	Obbligazionario	Obbligazionari puri internazionali corporate	0,4	1,00%	Medio	T+0
SH2001	LU0106817157	EUR	Schroder international selection fund	Schroder ISF Emerg Europe A Acc	A benchmark	Attivo	Contenuto	Azionario	Azionari specializzati	0,6	1,50%	Alto	T+0
SH2002	LU0106235293	EUR	Schroder international selection fund	Schroder ISF Euro Equity A Acc	A benchmark	Attivo	Contenuto	Azionario	Azionari Europa	0,6	1,50%	Alto	T+0
SH2003	LU0106236267	EUR	Schroder international selection fund	Schroder ISF European Eq Yld A Acc	A benchmark	Attivo	Contenuto	Azionario	Azionari Europa	0,6	1,50%	Alto	T+0
SH2004	LU0106236937	EUR	Schroder international selection fund	Schroder ISF European Large Cap A Acc	A benchmark	Attivo	Contenuto	Azionario	Azionari Europa	0,5	1,25%	Alto	T+0
SH2007	LU0106238719	EUR	Schroder international selection fund	Schroder ISF Italian Eq A Acc	A benchmark	Attivo	Significativo	Azionario	Azionari Italia	0,5	1,25%	Alto	T+0
SH2008	LU0106239873	JPY	Schroder international selection fund	Schroder ISF Japanese Equity A Acc	A benchmark	Attivo	Contenuto	Azionario	Azionari Pacifico	0,5	1,25%	Alto	T+0
SH2009	LU0106259558	USD	Schroder international selection fund	Schroder ISF Asian Opp A Acc	A benchmark	Attivo	Contenuto	Azionario	Azionari specializzati	0,6	1,50%	Alto	T+0
SH2010	LU0106244287	CHF	Schroder international selection fund	Schroder ISF Swiss Eq A Acc	A benchmark	Attivo	Contenuto	Azionario	Azionari Europa	0,5	1,25%	Medio Alto	T+0
SH2011	LU0106244527	GBP	Schroder international selection fund	Schroder ISF UK Equity A Acc	A benchmark	Attivo	Contenuto	Azionario	Azionari Europa	0,5	1,25%	Medio Alto	T+0
SH2012	LU0106261372	USD	Schroder international selection fund	Schroder ISF US Large Cap A USD	A benchmark	Attivo	Contenuto	Azionario	Azionari Nord America	0,5	1,25%	Medio Alto	T+0
SH2013	LU0106252389	USD	Schroder international selection fund	Schroder ISF Emerging Markets A Acc	A benchmark	Attivo	Contenuto	Azionario	Azionari specializzati	0,6	1,50%	Alto	T+0
SH2017	LU0106237406	EUR	Schroder international selection fund	Schroder ISF Eur Smaller Coms A Acc	A benchmark	Attivo	Contenuto	Azionario	Azionari Europa	0,6	1,50%	Alto	T+0
SH2018	LU0106242315	JPY	Schroder international selection fund	Schroder ISF Japanese Sm Comp A Acc	A benchmark	Attivo	Contenuto	Azionario	Azionari Pacifico	0,6	1,50%	Alto	T+0
SH2019	LU0106261612	USD	Schroder international selection fund	Schroder ISF US Smaller Comp A Acc	A benchmark	Attivo	Rilevante	Azionario	Azionari Nord America	0,6	1,50%	Medio Alto	T+0
SH2022	LU0161305163	EUR	Schroder international selection fund	Schroder ISF Europ Eq Alpha A Acc	A benchmark	Attivo	Contenuto	Azionario	Azionari Europa	0,6	1,50%	Alto	T+0
SH2023	LU0224509132	EUR	Schroder international selection fund	Schroder ISF Glbl Prop Sec A EUR Hdg	A benchmark	Attivo	Contenuto	Azionario	Azionari specializzati	0,6	1,50%	Alto	T+0
SH2024	LU0205193047	USD	Schroder international selection fund	Schroder ISF US Sm & MdCp Eq A USD	A benchmark	Attivo	Contenuto	Azionario	Azionari Nord America	0,6	1,50%	Medio Alto	T+0
SH2025	LU0246035637	EUR	Schroder international selection fund	Schroder ISF Europ Special Sit A	A benchmark	Attivo	Contenuto	Azionario	Azionari Europa	0,6	1,50%	Alto	T+0
SH2029	LU0279459456	EUR	Schroder international selection fund	Schroder ISF Glbl Emerg Mkt Opp A EUR	A benchmark	Attivo	Contenuto	Azionario	Azionari specializzati	0,6	1,50%	Alto	T+0
SH2030	LU0256331488	USD	Schroder international selection fund	Schroder ISF Global Energy A	A benchmark	Attivo	Rilevante	Azionario	Azionari specializzati	0,6	1,50%	Molto Alto	T+0
SH2032	LU0232931963	EUR	Schroder international selection fund	Schroder ISF BRIC A EUR	A benchmark	Attivo	Contenuto	Azionario	Azionari specializzati	0,6	1,50%	Alto	T+0
SH4001	LU0106250508	USD	Schroder international selection fund	Schroder ISF Asian Bd Abs Ret A Acc	A benchmark	Attivo	Contenuto	Obbligazionario	Obbligazionari puri internazionali governativi medio-lungo termine	0,5	1,25%	Medio Alto	T+0
SH4003	LU0106235533	EUR	Schroder international selection fund	Schroder ISF Euro Bond A Acc	A benchmark	Attivo	Contenuto	Obbligazionario	Obbligazionari puri euro governativi medio-lungo termine	0,3	0,75%	Medio	T+0
SH4004	LU0106234643	EUR	Schroder international selection fund	Schroder ISF Euro S/T Bd A Acc	A benchmark	Attivo	Contenuto	Obbligazionario	Obbligazionari puri euro governativi breve termine	0,2	0,50%	Medio Basso	T+0
SH4005	LU0106235962	EUR	Schroder international selection fund	Schroder ISF Euro Govt Bd A Acc	A benchmark	Attivo	Contenuto	Obbligazionario	Obbligazionari puri euro governativi medio-lungo termine	0,16	0,40%	Medio	T+0

Codice	ISIN	Valuta	Società di gestione	Denominazione del Fondo	Struttura	Stile di gestione	Scostamento dal benchmark	Macro Categoria	Categoria	Utilità %	Comm. di gestione	Grado di rischio	Valore quota assegnato
SH4006	LU0106256372	USD	Schroder international selection fund	Schroder ISF Global Bond A Acc	A benchmark	Attivo	Contenuto	Obbligazionario	Obbligazionari puri internazionali corporate	0,3	0,75%	Medio Alto	T+0
SH4007	LU0106258311	USD	Schroder international selection fund	Schroder ISF Gbl Corp Bond A Acc	A benchmark	Attivo	Contenuto	Obbligazionario	Obbligazionari puri internazionali corporate	0,3	0,75%	Medio Alto	T+0
SH4008	LU0106260564	USD	Schroder international selection fund	Schroder ISF US Dollar Bond A Acc	A benchmark	Attivo	Contenuto	Obbligazionario	Obbligazionari puri internazionali corporate	0,3	0,75%	Medio Alto	T+0
SH4009	LU0113257694	EUR	Schroder international selection fund	Schroder ISF Euro Corp Bd A Acc	A benchmark	Attivo	Contenuto	Obbligazionario	Obbligazionari puri euro corporate	0,3	0,75%	Medio	T+0
SH4010	LU0107768052	EUR	Schroder international selection fund	Schroder ISF Wealth Preservat € A Acc	A benchmark	Attivo	Contenuto	Obbligazionario	Obbligazionari puri internazionali governativi medio-lungo termine	0,6	1,50%	Medio Alto	T+0
SH4011	LU0188096647	USD	Schroder international selection fund	Schroder ISF Gbl Infl Lnk Bd A USD Hdgd	A benchmark	Attivo	Rilevante	Obbligazionario	Obbligazionari puri internazionali governativi medio-lungo termine	0,3	0,75%	Alto	T+0
SH4013	LU0201324851	EUR	Schroder international selection fund	Schroder ISF Gbl Corp Bd A EUR Hdg Acc	A benchmark	Attivo	Rilevante	Obbligazionario	Obbligazionari puri internazionali corporate	0,3	0,75%	Medio	T+0
SH4021	LU0894413409	EUR	Schroder international selection fund	Schroder ISF Gbl Uncstrd Bd A EUR H Acc	A benchmark	Attivo	Significativo	Obbligazionario	Obbligazionari misti internazionali	0,4	1,00%	Medio	T+0
SH5001	LU0136043394	EUR	Schroder international selection fund	Schroder ISF Euro Liquidity A	A benchmark	Attivo	Contenuto	Liquidità	Liquidità area euro	0,2	0,50%	Basso	T+0
SR1001	LU0058893917	EUR	Sarasin investmentfonds sicav	JSS GlobalSar Balanced EUR P EUR dist	A benchmark	Attivo	Contenuto	Bilanciato	Bilanciati	0,6	1,50%	Medio Alto	T+0
SR1002	LU0058892943	EUR	Sarasin investmentfonds sicav	JSS Sustainable Port Bal EUR P EUR dis	A benchmark	Attivo	Contenuto	Bilanciato	Bilanciati	0,7	1,75%	Medio Alto	T+0
SR2001	LU0068337053	USD	Sarasin investmentfonds sicav	JSS EmergingSar Global P USD dist	A benchmark	Attivo	Contenuto	Azionario	Azionari specializzati	0,7	1,75%	Alto	T+0
SR2002	LU0088812606	EUR	Sarasin investmentfonds sicav	JSS EquiSar Global P EUR dist	A benchmark	Attivo	Contenuto	Azionario	Azionari globale	0,6	1,50%	Medio Alto	T+0
SR4001	LU0045164786	EUR	Sarasin investmentfonds sicav	JSS Sustainable Bd EUR Corp P EUR dist	A benchmark	Attivo	Contenuto	Obbligazionario	Obbligazionari puri internazionali governativi medio-lungo termine	0,4	1,00%	Medio	T+0
TH1001	GB00B104JL25	EUR	Threadneedle Specialist Investment Funds	Threadneedle Target Ret Retl Grs EUR	Flessibile	-	-	Flessibile	Flessibili	0,5	1,25%	Medio	T+0
TH2001	GB00B28CN800	EUR	Threadneedle Specialist Investment Funds	Threadneedle Amer Ext Alp R EUR	A benchmark	Attivo	Significativo	Azionario	Azionari Nord America	0,6	1,50%	Medio Alto	T+0
TH2002	GB00B0WGVL36	EUR	Threadneedle Investment Funds	Threadneedle Asia Ret Net EUR	A benchmark	Attivo	Contenuto	Azionario	Azionari specializzati	0,6	1,50%	Alto	T+0
TH2003	GB0002771383	EUR	Threadneedle Investment Funds	Threadneedle Eurp Sm Cos Ret Net EUR Acc	A benchmark	Attivo	Significativo	Azionario	Azionari Europa	0,6	1,50%	Medio Alto	T+0
TH2004	GB00B0WJ2D10	EUR	Threadneedle Investment Funds	Threadneedle Latin Amer Ret Net EUR	A benchmark	Attivo	Contenuto	Azionario	Azionari specializzati	0,6	1,50%	Alto	T+0
TH2005	GB00B0WGW982	EUR	Threadneedle Investment Funds	Threadneedle Amer Ret Net EUR Acc	A benchmark	Attivo	Significativo	Azionario	Azionari Nord America	0,6	1,50%	Medio Alto	T+0
TH2006	GB00B1PRW957	EUR	Threadneedle Specialist Investment Funds	Threadneedle China Opp Ret Net EUR	A benchmark	Attivo	Contenuto	Azionario	Azionari specializzati	0,6	1,50%	Alto	T+0
TH2007	GB00B01HLH36	EUR	Threadneedle Specialist Investment Funds	Threadneedle Pan European Focus RN EUR	A benchmark	Attivo	Contenuto	Azionario	Azionari Europa	0,6	1,50%	Alto	T+0
TH2008	GB00B0PHJS66	EUR	Threadneedle Investment Funds	Threadneedle Pan Eurp Sm Cos RN EUR	A benchmark	Attivo	Contenuto	Azionario	Azionari Europa	0,6	1,50%	Medio Alto	T+0
TH2009	GB00B119QP90	EUR	Threadneedle Specialist Investment Funds	Threadneedle Gbl EM Eq Ret Net EUR	A benchmark	Attivo	Contenuto	Azionario	Azionari specializzati	0,6	1,50%	Alto	T+0
TH2010	GB0009583252	EUR	Threadneedle Investment Funds	Threadneedle Pan Eurp Ret Net EUR	A benchmark	Attivo	Contenuto	Azionario	Azionari Europa	0,6	1,50%	Alto	T+0

Codice	ISIN	Valuta	Società di gestione	Denominazione del Fondo	Struttura	Stile di gestione	Scostamento dal benchmark	Macro Categoria	Categoria	Utilità %	Comm. di gestione	Grado di rischio	Valore quota assegnato
TH2011	GB00B0WGY707	EUR	Threadneedle Investment Funds	Threadneedle Amer Sm Cos (US)Ret Net Acc	A benchmark	Attivo	Contenuto	Azionario	Azionari Nord America	0,6	1,50%	Medio Alto	T+0
TH2014	GB00B0WHN872	EUR	Threadneedle Investment Funds	Threadneedle Gbl Select Ret Net EUR	A benchmark	Attivo	Significativo	Azionario	Azionari globale	0,6	1,50%	Medio Alto	T+0
TH3001	GB0001529675	GBP	Threadneedle Investment Funds	Threadneedle UK Gr&Inc Ret Net GBP	A benchmark	Attivo	Contenuto	Azionario	Azionari Europa	0,6	1,50%	Medio Alto	T+0
TH4001	GB00B1FQY071	EUR	Threadneedle Investment Funds	Threadneedle Gbl Bd Ret Grs EUR	A benchmark	Attivo	Contenuto	Obbligazionario	Obbligazionari puri internazionali governativi medio-lungo termine	0,5	1,25%	Medio Alto	T+0
TH4004	GB00B465TP48	EUR	Threadneedle Investment Funds	Threadneedle European Bd Ret Grs	A benchmark	Attivo	Contenuto	Obbligazionario	Obbligazionari puri euro corporate	0,4	1,00%	Medio	T+0
TH4005	GB00B3CD6J84	EUR	Threadneedle Specialist Investment Funds	Threadneedle EM Local Retl Grs EUR	A benchmark	Attivo	Contenuto	Obbligazionario	Obbligazionari puri internazionali governativi medio-lungo termine	0,6	1,50%	Alto	T+0
UB2003	LU0153925689	EUR	Ubs (lux) key selection sicav	UBS (Lux) KSS European Eqs (EUR) P-acc	A benchmark	Attivo	Contenuto	Azionario	Azionari Europa	0,816	2,04%	Medio Alto	T+0
UB2004	LU0043389872	CAD	Ubs (lux) equity fund	UBS (Lux) EF Canada (CAD) P-acc	A benchmark	Attivo	Contenuto	Azionario	Azionari Nord America	0,6	1,50%	Alto	T+0
UB2008	LU0198837287	USD	Ubs (lux) equity sicav	UBS (Lux) ES USA Growth \$ P Acc	A benchmark	Attivo	Rilevante	Azionario	Azionari Nord America	0,816	2,04%	Medio Alto	T+0
UB4002	LU0203937692	EUR	UBS (Lux) Bond Sicav	UBS (Lux) BS Convt Gbl € P-acc	A benchmark	Attivo	Contenuto	Obbligazionario	Obbligazionari misti internazionali	0,72	1,80%	Medio Alto	T+0
UI2002	LU0100937670	EUR	Union Investment Luxembourg S.A.	UniAsiaPacific A	A benchmark	Attivo	Contenuto	Azionario	Azionari specializzati	0,48	1,20%	Alto	T+1
UI2003	DE0008477076	EUR	Union Investment Privatfonds GmbH	UniFavorit: Aktien	A benchmark	Attivo	Contenuto	Azionario	Azionari globale	0,48	1,20%	Medio Alto	T+0
UP2001	IT0003242424	EUR	Ubi pramerica sgr s.p.a.	UBI Pramerica Azioni Euro	A benchmark	Attivo	Contenuto	Azionario	Azionari Europa	0,8	2,00%	Alto	T+0
VO2002	LU0153585137	EUR	Vontobel Fund	Vontobel European Equity B	A benchmark	Attivo	Contenuto	Azionario	Azionari Europa	0,66	1,65%	Medio Alto	T+0
VO2003	LU0218910536	USD	Vontobel Fund	Vontobel Global Equity B	A benchmark	Attivo	Rilevante	Azionario	Azionari globale	0,66	1,65%	Medio Alto	T+0
VO2004	LU0040507039	USD	Vontobel Fund	Vontobel Emerging Markets Eq B	A benchmark	Attivo	Contenuto	Azionario	Azionari Specializzati	0,66	1,65%	Alto	T+0
VO2005	LU0138259048	EUR	Vontobel Fund	Vontobel New Power B	A benchmark	Attivo	Rilevante	Azionario	Azionari Specializzati	0,66	1,65%	Medio Alto	T+0
VO4001	LU0105717820	EUR	Vontobel Fund	Vontobel Abs Ret Bond EUR B	Flessibile	-	-	Flessibile	Flessibili	0,34	0,85%	Medio	T+0
VO4002	LU0080215204	EUR	Vontobel Fund	Vontobel Eastern European Bd B	A benchmark	Attivo	Contenuto	Obbligazionario	Obbligazionari puri euro corporate	0,44	1,10%	Medio Alto	T+0
VO4004	LU0035765741	USD	Vontobel Fund	Vontobel US Equity B	A benchmark	Attivo	Contenuto	Azionario	Azionari Nord America	0,66	1,65%	Medio Alto	T+0
VO5001	LU0120694996	CHF	Vontobel Fund	Vontobel Swiss Money B	A benchmark	Attivo	Contenuto	Liquidità	Liquidità altre valute	0,06	0,15%	Alto	T+0
WF1001	LU0179866438	EUR	Axa world funds	AXA WF Optimal Income A-C EUR	Flessibile	-	-	Flessibile	Flessibili	0,48	1,20%	Medio Alto	T+0
WF2001	LU0125741180	EUR	Axa world funds	AXA WF Frm Europe Small Cap A-C EUR	A benchmark	Attivo	Contenuto	Azionario	Azionari Europa	0,7	1,75%	Alto	T+0
WF2002	LU0087656699	EUR	Axa world funds	AXA WF Frm Italy A-C EUR	A benchmark	Attivo	Contenuto	Azionario	Azionari Italia	0,6	1,50%	Alto	T+0
WF2004	LU0184627536	EUR	Axa world funds	AXA WF Frm Switzerland A-C EUR	A benchmark	Attivo	Contenuto	Azionario	Azionari Europa	0,6	1,50%	Medio Alto	T+0
WF2005	LU0266013126	EUR	Axa world funds	AXA WF Frm Health A-C EUR	A benchmark	Attivo	Contenuto	Azionario	Azionari specializzati	0,7	1,75%	Alto	T+0
WF2006	LU0266019321	EUR	Axa world funds	AXA WF Frm Junior Energy A-C EUR	A benchmark	Attivo	Rilevante	Azionario	Azionari specializzati	0,7	1,75%	Alto	T+0
WF2007	LU0389656892	EUR	Axa world funds	AXA WF Frm Eurozone A-C EUR	A benchmark	Attivo	Contenuto	Azionario	Azionari Europa	0,6	1,50%	Alto	T+0
WF4002	LU0164100710	EUR	Axa world funds	AXA WF Euro Credit Plus A-C EUR	A benchmark	Attivo	Contenuto	Obbligazionario	Obbligazionari puri euro corporate	0,36	0,90%	Medio	T+0

Codice	ISIN	Valuta	Società di gestione	Denominazione del Fondo	Struttura	Stile di gestione	Scostamento dal benchmark	Macro Categoria	Categoria	Utilità %	Comm. di gestione	Grado di rischio	Valore quota assegnato
WF4004	LU0251659776	EUR	Axa world funds	AXA WF Euro 5-7 A-C EUR	A benchmark	Attivo	Contenuto	Obbligazionario	Obbligazionari puri euro governativi medio-lungo termine	0,24	0,60%	Medio	T+0