

## Illustrazione dei dati periodici di rischio-rendimento e costi effettivi dell'investimento

**Denominazione prodotto :** Estense Unit Linked

*Dati periodici di rischio-rendimento e costi dei fondi interni oggetto dell'investimento finanziario.*

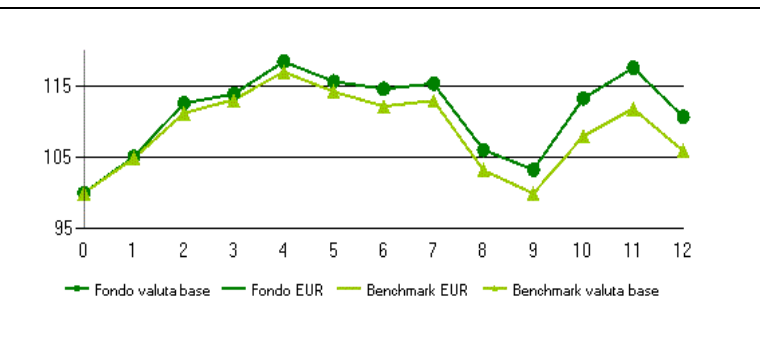
*Anno di riferimento : 2015*

Rendimento annuo della proposta di investimento e del benchmark

**Valuta base: Eur**

**Durata: -**

Andamento 2015 Proposta di investimento vs benchmark



**Benchmark:** 40% Nyse 100 40% D.J. Stoxx (50) 10% Topix 5% Sidney All Ordinaries 5% Seul Kospi (convertiti in Euro al cambio BCE)

Rendimento medio composto su base annua*	ultimo anno	ultimi 2 anni	ultimi 3 anni	ultimi 4 anni	ultimi 5 anni
Fondo	10,65%	15,13%	17,05%	15,93%	10,89%
Benchmark	5,86%	9,11%	11,29%	10,53%	7,4%

Data inizio operatività: 29/09/2000  
 Patrimonio netto a fine anno\*: 30.399.285  
 Valore quota a fine anno\*: 9,776  
 Quota parte\*\*: 0,00%

Soggetto a cui è stata delegata la gestione: **dato non previsto**

La performance della Proposta di investimento riflette oneri gravanti sulla stessa e non contabilizzati nell'andamento del benchmark.

\* il dato viene espresso in valuta base. \*\* Quota parte percepita in media dal distributore con riferimento all'intero flusso commissionale.

**OBIT2 - Obbligazionario Italia Vega**

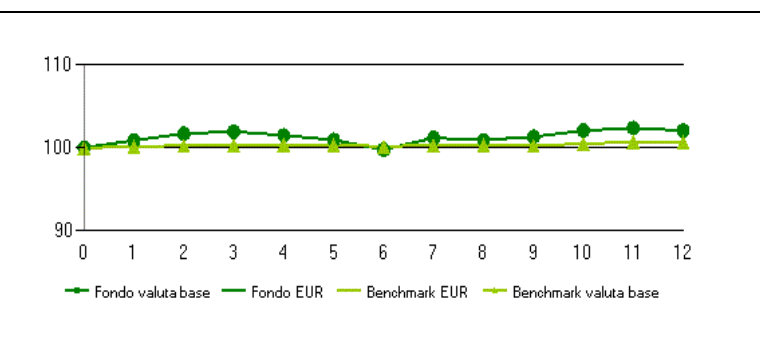
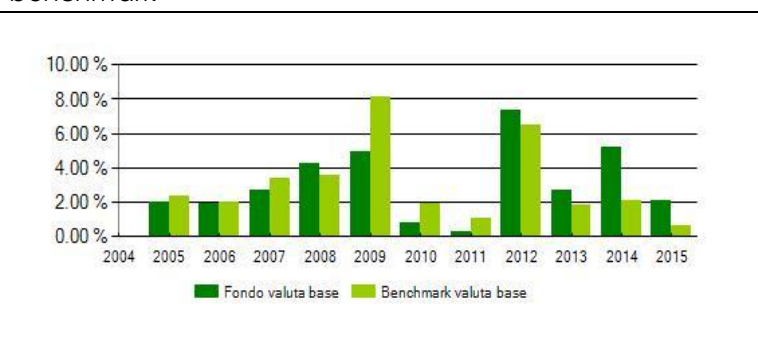
**Categoria : Obbligazionari puri corporate euro**

Rendimento annuo della proposta di investimento e del benchmark

**Valuta base: Eur**

**Durata: -**

Andamento 2015 Proposta di investimento vs benchmark



**Benchmark:** 10% JPMorgan Cash Index Euro Currency 3 Months 70% JPMorgan Credit Index Financial 1 to 3 Years 20% JPMorgan Emu Bond Index 1 to 3 Years

Rendimento medio composto su base annua*	ultimo anno	ultimi 2 anni	ultimi 3 anni	ultimi 4 anni	ultimi 5 anni
Fondo	2,04%	3,59%	3,28%	4,29%	3,48%
Benchmark	0,63%	1,33%	1,49%	2,73%	2,4%

Data inizio operatività: 01/07/1998  
 Patrimonio netto a fine anno\*: 31.101.686  
 Valore quota a fine anno\*: 8,873  
 Quota parte\*\*: 0,00%

Soggetto a cui è stata delegata la gestione: **dato non previsto**

La performance della Proposta di investimento riflette oneri gravanti sulla stessa e non contabilizzati nell'andamento del benchmark.

\* il dato viene espresso in valuta base. \*\* Quota parte percepita in media dal distributore con riferimento all'intero flusso commissionale.

**I dati di rendimento della Proposta di investimento non includono gli eventuali costi di sottoscrizione ne gli eventuali costi di rimborso a carico dell'investitore-contraente.**

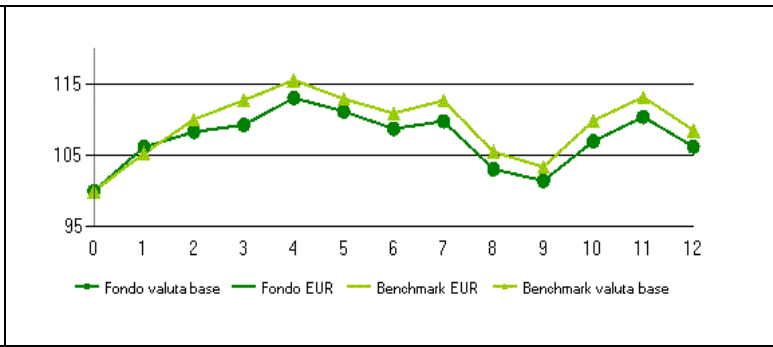
**Avvertenza : i rendimenti passati non sono indicativi di quelli futuri.**

Rendimento annuo della proposta di investimento e del benchmark

**Valuta base: Eur**

**Durata: -**

Andamento 2015 Proposta di investimento vs benchmark



**Benchmark:** 10% JPMorgan Cash Index Euro Currency 3 Months 20% JPM GBI Global Unhedged in USD (convertito in Euro al tasso di cambio BCE) 70% MSCI Daily TR Net World GDP USD (convertito in Euro al tasso di cambio BCE)

Rendimento medio composto su base annua*	ultimo anno	ultimi 2 anni	ultimi 3 anni	ultimi 4 anni	ultimi 5 anni
Fondo	6,19%	7,34%	8,36%	8,54%	5,34%
Benchmark	8,52%	11,08%	11,86%	11,13%	9,65%

Data inizio operatività:	08/03/2002
Patrimonio netto a fine anno*:	11.342.262
Valore quota a fine anno*:	8,728
Quota parte**:	0,00%

Soggetto a cui è stata delegata la gestione: **dato non previsto**

La performance della Proposta di investimento riflette oneri gravanti sulla stessa e non contabilizzati nell'andamento del benchmark.

\* il dato viene espresso in valuta base. \*\* Quota parte percepita in media dal distributore con riferimento all'intero flusso commissionale.

**I dati di rendimento della Proposta di investimento non includono gli eventuali costi di sottoscrizione ne gli eventuali costi di rimborso a carico dell'investitore-contraente.**

**Avvertenza : i rendimenti passati non sono indicativi di quelli futuri.**

## TOTAL EXPENSE RATIO (TER): COSTI E SPESE EFFETTIVE DEL FONDO

Di seguito è riportato, per ogni Fondo interno, il Total Expense Ratio (TER) riferito a ciascun anno solare dell'ultimo triennio (ove disponibile), cioè il rapporto percentuale fra il totale dei costi posti a carico del Fondo interno ed il patrimonio medio calcolato in coerenza con la periodicità di valorizzazione dello stesso.

Fondo	Anno	Com missio ne di Gestio ne	Com missio ne di Perfor man ce	Totale Com missio ni	Ter degli OICR sottost anti*	Spese di ammi nistraz ione e custo dia	Spese di reviso ne e certifi cazio ne	Spese legali/ giudizi arie	Spese di pubbli cazio ne	Altri oneri* *	Totale TER
SOAGGR	2013	0,00%	0,00%	0,00%	1,63%	0,02%	0,05%	0,00%	0,00%	0,00%	1,70%
SOAGGR	2014	0,00%	0,00%	0,00%	1,77%	0,02%	0,05%	0,00%	0,00%	0,03%	1,87%
SOAGGR	2015	0,00%	0,00%	0,00%	1,58%	0,02%	0,05%	0,00%	0,00%	0,00%	1,65%
OBIT2	2013	0,00%	0,00%	0,00%	0,06%	0,02%	0,02%	0,00%	0,00%	0,01%	0,11%
OBIT2	2014	0,00%	0,00%	0,00%	0,02%	0,02%	0,03%	0,00%	0,00%	0,02%	0,09%
OBIT2	2015	0,00%	0,00%	0,00%	0,04%	0,01%	0,03%	0,00%	0,00%	0,01%	0,09%
GLOVAL	2013	0,00%	0,00%	0,00%	0,28%	0,02%	0,03%	0,00%	0,00%	0,08%	0,41%
GLOVAL	2014	0,00%	0,00%	0,00%	0,27%	0,02%	0,03%	0,00%	0,00%	0,05%	0,37%
GLOVAL	2015	0,00%	0,00%	0,00%	0,25%	0,02%	0,03%	0,00%	0,00%	0,03%	0,33%

\* Poichè il TER di uno o più OICR sottostanti non è disponibile, nel calcolo è stata utilizzata la commissione di gestione relativa a tali OICR. Tale commissione è al netto, se prevista, della percentuale di utilità retrocessa dall'impresa a favore del Fondo interno.

\*\* spese e commissioni bancarie dirette inerenti le operazioni sulla disponibilità del Fondo, spese per bolli

Il totale del TER può non coincidere con la somma degli elementi che lo compongono per effetto degli arrotondamenti.

Nella quantificazione degli oneri fornita non si tiene conto dei costi di negoziazione che hanno gravato sul patrimonio del Fondo, né degli oneri fiscali sostenuti, né degli oneri finanziari per gli eventuali debiti assunti dal Fondo.

La quantificazione degli oneri fornita non tiene conto dei costi gravanti direttamente sull'investitore-contraente.