



## Comunicazione periodica al cliente sottoscrittore

Il presente documento contiene un aggiornamento relativo al prodotto Unit linked da Lei sottoscritto.

Le ricordiamo che il Servizio Clienti di Old Mutual Wealth Italy S.p.A. rimane a Sua disposizione per eventuali dubbi o chiarimenti.

Servizio Clienti Old Mutual Wealth Italy S.p.A., Via Fatebenefratelli, 3 - 20121 Milano.

Numero verde 800-127483. Numero di fax 02 6554576. Indirizzo e-mail [servizioclienti@omwealth.it](mailto:servizioclienti@omwealth.it)

### Comunicazione alla Clientela

Gentile Cliente,

siamo lieti di informarLa che dal 1 aprile 2016, nell'ambito della continua attività di analisi e di monitoraggio realizzata dalla Compagnia sui fondi esterni previsti dal contratto da Lei sottoscritto, la gamma degli OICR disponibili è stata ampliata con l'inserimento nella piattaforma assicurativa dei seguenti Fondi:

Codice	ISIN	Nome	Società di gestione	commissi one di gestione	categoria
<b>AG3002</b>	FR0012518397	Amundi Rendement Plus M	AMUNDI FUNDS	0,40%	Bilanciato
<b>AG1005</b>	FR0011199371	Amundi Patrimoine C	Amundi Patrimoine	2,00%	Flessibile
<b>AV1003</b>	LU1074209328	Aviva Investors MltStratTrgtRet A€Acc	Aviva Investors	1,50%	Flessibile
<b>BL2002</b>	LU0887931292	BL-Equities Japan B EUR Hedged Acc	BL Sicav	1,00%	Azionario
<b>BL3002</b>	LU0048293368	BL-Global 75 B	BL Sicav	1,00%	Bilanciato
<b>ML4014</b>	LU0172420597	BGF USD Short Duration Bond A3	BlackRock Global Funds	0,75%	Obbligazionario
<b>FO4010</b>	LU0377063960	BNPP L1 Conv Bd Best Sel Eurp C C	BNP PARIBAS L1	1,20%	Obbligazionario
<b>DE1003</b>	LU0151324422	Candriam Bds Credit Opps C Acc EUR	Candriam Bonds	1,00%	Flessibile
<b>CR4008</b>	LU1089177171	CS (Lux) GL Inflation Lnkd Bond IBH EUR	CS Investment Funds 1	0,60%	Obbligazionario
<b>ED4001</b>	FR0011034495	EdR Signatures Financial Bonds C	Edmond de Rothschild	1,20%	Obbligazionario
<b>FY1001</b>	LU1152053234	Fidelity AFS-Global Alpha A USD Acc	Fidelity Alpha Funds Sicav	1,50%	Flessibile
<b>FY2071</b>	LU0528228074	Fidelity Global Demographics A-Acc-€-Hdg	Fidelity funds	1,50%	Azionario
<b>AI3002</b>	LU1095739733	First Eagle Amundi Income Builder AE-QD	FIRST EAGLE AMUNDI	1,60%	Bilanciato
<b>AI3003</b>	LU1095740236	First Eagle Amundi Income Builder AHE-C	FIRST EAGLE AMUNDI	1,60%	Bilanciato
<b>AI2004</b>	LU0433182416	First Eagle Amundi International AHE-C	FIRST EAGLE AMUNDI	2,00%	Azionario
<b>FL3001</b>	LU1245469744	FvS Multiple Opportunities II ET	Flossbach von Storch	1,93%	Bilanciato
<b>GA1002</b>	LU0999661738	GAM Star (Lux) - Fincls Alpha D EUR Acc	GAM Star (Lux) SICAV	2,00%	Flessibile
<b>GS2023</b>	LU0244549597	GS Gbl Equity Partners EUR Acc	Goldman sachs funds	1,50%	Azionario
<b>GS3001</b>	LU1032466523	GS Global Inc Builder Port Base USD Acc	Goldman sachs funds	1,25%	Bilanciato
<b>IC3002</b>	LU1328179103	Investec GSF Gbl Mlt-Asst A € H Inc2	Investec Global Strategy Fund	1,25%	Bilanciato
<b>LM1002</b>	IE00BSBN6725	Legg Mason WA Macro Opps Bd A Inc €	Legg Mason Global Funds Plc	1,50%	Flessibile
<b>NB4003</b>	IE00B9154717	Neuberger Berman US Strat Inc I EUR Acc	Neuberger Berman	0,50%	Obbligazionario
<b>OM1003</b>	IE00BLP5S353	Old Mutual Global Eq AR A \$ Acc	Old Mutual Global Investors Series PLC	1,50%	Flessibile
<b>OM2009</b>	IE00BPBG7W21	Old Mutual Pan African A USD Acc	Old Mutual Global Investors Series PLC	1,75%	Azionario
<b>PR4023</b>	LU0325598166	Parvest Enhanced Cash 6 Months C C	Parvest	0,50%	Obbligazionario
<b>PO1001</b>	IE00QLDRQ42	Polar UK Absolute Equity R Euro	Polar Capital	1,50%	Flessibile

<b>TQ3001</b>	LU1120433732	THEAM Quant - Eq US Covered C EUR	Theam Quant	1,50%	Bilanciato
---------------	--------------	--------------------------------------	-------------	-------	------------

Le comunichiamo che dal 2 maggio 2016 è stato modificato il paragrafo della documentazione contrattuale relativo alla metodologia di applicazione del tasso di cambio per operazioni relative a fondi esterni in valuta diversa dall'euro come segue:

"Nel caso in cui la valuta di denominazione dei singoli fondi esterni sia diversa dall'Euro, l'Impresa, ai fini della determinazione del controvalore delle quote, converte la valuta di denominazione utilizzando i tassi di cambio rilevati da World Market Fix nel giorno di assegnazione del valore quota relativo alla singola operazione. Nel caso in cui, a seguito di festività o eventi non imputabili all'Impresa, si dovesse verificare una mancata rilevazione dei tassi da parte di World Market Fix, l'Impresa utilizzerà i tassi della prima rilevazione successiva da parte di World Market Fix. L'Impresa si riserva la facoltà di modificare il tasso di cambio utilizzato od i criteri di individuazione dello stesso, dandone idonea comunicazione all'investitore-contraente". La metodologia di applicazione del tasso di cambio sopra descritta si applica anche nella conversione del valore della quota dei fondi esterni in valuta diversa dall'Euro ai fini di eventuali servizi opzionali previsti dal contratto.

Nelle pagine che seguono viene riportato:

- *un elenco riepilogativo aggiornato delle variazioni* intercorse nella gamma degli OICR e delle Attività di salvaguardia del contratto intraprese da Old Mutual Wealth Italy dal mese di dicembre 2015;
- *il documento riepilogativo dell'Attività di gestione periodica* intrapresa da Old Mutual Wealth Italy secondo quanto previsto alle Condizioni Contrattuali. La Compagnia ha previsto tale attività in data 1 aprile 2016, disinvestendo il capitale maturato nel singolo fondo esterno valutato non più idoneo e investendo contestualmente in un altro fondo esterno ritenuto migliore, appartenente alla medesima Categoria e con profilo di rischio al massimo adiacente;
- *Tabella riepilogativa aggiornata degli strumenti finanziari* disponibili nel prodotto Old Mutual Wealth Italy da Lei sottoscritto, completo di informazioni anagrafiche aggiornate di principale interesse. Sottolineiamo in particolare la presenza nella tabella riepilogativa *dei dati aggiornati relativi al profilo di rischio, alle commissioni di gestione, alle utilità attese, alle categorie di appartenenza dei fondi e alle tempistiche di attribuzione dei prezzi*, utilizzate ai fini della determinazione del valore unitario delle quote da investire o disinvestire secondo le disposizioni contrattuali;

**Le segnaliamo che nella sezione "Documenti/Aggiornamenti prodotti" del sito [www.oldmutualwealth.it](http://www.oldmutualwealth.it) sono sempre disponibili informazioni di aggiornamento sui fondi già disponibili in polizza, sulle operazioni legate all'attività di gestione periodica e di salvaguardia del contratto nonché eventuali novità collegate al prodotto da Lei scelto.**

Il Servizio Clienti di Old Mutual Wealth Italy S.p.A. (numero verde 800 127483) e la Società presso cui ha sottoscritto la Sua polizza, restano a completa disposizione per qualsiasi chiarimento e per concordare la soluzione ad eventuali problemi.

Se non riterrà soddisfacenti le soluzioni proposte, potrà contattare il nostro Ufficio Reclami, scrivendo ai seguenti indirizzi:

Old Mutual Wealth Italy S.p.A.  
Ufficio Reclami  
Via Fatebenefratelli, 3  
20121 Milano  
Fax 02 6555150  
e-mail: [reclami@omwealth.it](mailto:reclami@omwealth.it)

L'Ufficio Reclami fornirà un riscontro entro 45 giorni dal ricevimento del reclamo medesimo. Qualora non si ritenesse soddisfatto dell'esito del reclamo o in caso di assenza di un riscontro entro il termine menzionato potrà rivolgersi all'IVASS, Istituto per la Vigilanza sulle Assicurazioni, quale organo istituzionale competente ad esaminare i reclami, o ai sistemi alternativi di risoluzione delle controversie previsti a livello normativo o convenzionale (ad esempio la Mediazione a fini conciliativi) attraverso le modalità di seguito riportate.

Per rivolgersi ad IVASS, potrà indirizzare la Sua missiva in Via del Quirinale 21 - 00187 Roma o inviare un fax ai nn. 06.42.133.745 o 06.42.133.353 o scrivere tramite posta elettronica certificata all'indirizzo [ivass@pec.ivass.it](mailto:ivass@pec.ivass.it), in tal caso, gli eventuali allegati al messaggio PEC dovranno essere in formato PDF, corredando, in ogni caso, l'esposto della documentazione relativa al reclamo trattato dalla Compagnia.

Al riguardo, precisiamo che i reclami rivolti all'IVASS devono essere inviati per iscritto, attraverso apposito modello (scaricabile anche dal nostro sito Internet alla sezione "Reclami") o con missiva contenente le seguenti informazioni:

- nome, cognome e domicilio del reclamante, con eventuale recapito telefonico;
- individuazione del soggetto o dei soggetti di cui si lamenta l'operato;
- breve ed esaustiva descrizione del motivo di lamentela;
- copia del reclamo presentato all'impresa di assicurazione e dell'eventuale riscontro fornito dalla stessa;
- ogni documento utile per descrivere più compiutamente le relative circostanze.

Per avviare il procedimento di Mediazione, come sistema alternativo di risoluzione delle controversie, invece, potrà procedere con apposita istanza-domanda, presso gli Organismi, pubblici e privati, iscritti in un apposito registro tenuto dal Ministero della Giustizia.

Ringraziandola per la preferenza e la fiducia accordataci, porgiamo i più cordiali saluti.

**Old Mutual Wealth Italy S.p.A**





Il seguente elenco riassume le variazioni relative alle principali caratteristiche dei fondi esterni disponibili nel prodotto Old Mutual Wealth Italy Spa. Il documento deve essere letto congiuntamente al materiale contrattuale del quale si consiglia un'attenta visione.

**Morgan stanley investment funds**

**Tipo di variazione: Sospensione del comparto in seguito al raggiungimento dei limiti di capacità.**

Data variazione: 30/11/2013

**Codice Fondo: MS2033                      Codice ISIN: LU0360482987**

**Denominazione: MS INV Global Brands Z**

In data 30 novembre 2013, La Sicav ha deciso di sospendere il Fondo a seguito del raggiungimento dei limiti di capacità. Skandia vita, attiva attività di salvaguardia del contratto, sospendendo il fondo in data 11 ottobre 2013. Nel caso di richieste di sottoscrizione sullo stesso successive all' 11 ottobre 2013, Skandia Vita provvederà ad investire in via automatica la percentuale di premio destinata a tale fondo direttamente nel fondo Pictet Premium Brands-R EUR (PC2018), considerato idoneo e coerente per caratteristiche gestionali e grado di rischio.

---

**Aberdeen Global**

**Tipo di variazione: Sospensione del comparto in seguito al raggiungimento dei limiti di capacità - introduzione commissioni di ingresso.**

Data variazione: 11/03/2013

**Codice Fondo: AD2001                      Codice ISIN: LU0132412106**

**Denominazione: Aberdeen Glb Em Mkt Eq A2**

In data 11 marzo 2013, La Sicav ha deciso di sospendere il Fondo a seguito del raggiungimento dei limiti di capacità. Sono state inoltre introdotte commissioni di ingresso. Skandia vita, attiva attività di salvaguardia del contratto, sospendendo il fondo in data 8 marzo 2013. Nel caso di richieste di sottoscrizione sullo stesso successive all' 8 marzo 2013, Skandia Vita provvederà ad investire in via automatica la percentuale di premio destinata a tale fondo direttamente nel fondo Carmignac Emergents A EUR acc (CA2001), considerato idoneo e coerente per caratteristiche gestionali e grado di rischio.

---

**Invesco funds**

**Tipo di variazione: Sospensione del comparto in seguito al raggiungimento dei limiti di capacità.**

Data variazione: 26/11/2013

**Codice Fondo: IV2022                      Codice ISIN: LU0607514717**

**Denominazione: Invesco Japanese Equity Advtg A JPY Acc**

In data 26 novembre 2013, La Sicav ha deciso di sospendere il Fondo a seguito del raggiungimento dei limiti di capacità. Skandia vita, attiva attività di salvaguardia del contratto, sospendendo il fondo in data 29 novembre 2013. Nel caso di richieste di sottoscrizione sullo stesso successive al 29 novembre 2013, Skandia Vita provvederà ad investire in via automatica la percentuale di premio destinata a tale fondo direttamente nel fondo Fidelity Japan Advantage A-Acc-EUR (FY2064), considerato idoneo e coerente per caratteristiche gestionali e grado di rischio.

---

**BNY Mellon global funds**

**Tipo di variazione: Sospensione del Fondo in seguito al raggiungimento dei limiti di capacità - Introduzione delle commissioni di ingresso.**

Data variazione: 17/04/2014

**Codice Fondo: ME1004                      Codice ISIN: IE00B3T5WH77**

**Denominazione: BNY Mellon Absolute Return Eq EUR R Hdg**

In data 28 marzo 2014 la Società di Gestione ha deciso di introdurre una commissione di ingresso obbligatoria sul Fondo. Skandia Vita, attiva attività di salvaguardia del contratto, sospendendo il Fondo in data 17 aprile 2014. Nel caso di richieste di sottoscrizione sullo stesso successive al 17 aprile 2014, Skandia Vita provvederà ad investire in via automatica la percentuale di premio destinata a tale comparto direttamente nel comparto Atomo SICAV Gbl Flex R (AT1001), considerato idoneo e coerente per caratteristiche gestionali e grado di rischio.

---

**Schroder international selection fund**

**Tipo di variazione: Sospensione del comparto in seguito al raggiungimento dei limiti di capacità.**

Data variazione: 01/04/2011

**Codice Fondo: SH2019                      Codice ISIN: LU0106261612**

**Denominazione: Schroder ISF US Smaller Comp A Acc**

In data 4 aprile 2014, La Sicav ha deciso di sospendere il Fondo a seguito del raggiungimento dei limiti di capacità. Skandia Vita, attiva attività di salvaguardia del contratto, sospendendo il fondo in data 1° aprile 2014. Nel caso di richieste di sottoscrizione sullo stesso successive al 26 maggio 2014, Skandia Vita provvederà ad investire in via automatica la percentuale di premio destinata a tale fondo direttamente nel fondo BGF US Small & MidCap Opps A2 ML2023, considerato idoneo e coerente per caratteristiche gestionali e grado di rischio.

---

**Hsbc global investment fund**

**Tipo di variazione: Sospensione alle sottoscrizioni per la classe M1**

Data variazione: 01/04/2010

**Codice Fondo: HS2006                      Codice ISIN: LU0254985343**

**Denominazione: HSBC GIF Latin American Equity M1C**

In data 1° aprile 2010, La Sicav ha deciso di sospendere le sottoscrizioni per la classe M1 del comparto HSBC GIF Latin American Equity M1C HS2006. Skandia Vita, attiva attività di salvaguardia del contratto, sospendendo il fondo in data 1° aprile 2010. Nel caso di richieste di sottoscrizione sullo stesso successive al 1° aprile 2010, Skandia Vita provvederà ad investire in via automatica la percentuale di premio destinata a tale fondo direttamente nel fondo BGF Latin American A2 ML2029, considerato idoneo e coerente per caratteristiche gestionali e grado di rischio.

---

**Anima SGR Sistema Prima (Ex Monte paschi sgr)**

**Tipo di variazione: Sospensione alle sottoscrizioni per rating medio di credito inferiore ai limiti regolamentari**

Data variazione: 18/12/2014

**Codice Fondo: DU4007                      Codice ISIN: IT0001352035**

**Denominazione: Anima Fix High Yield A**

In data 18 dicembre 2014, il fondo viene sospeso alle sottoscrizioni per rating medio di credito inferiore ai limiti regolamentari. Old Mutual Wealth, attiva attività di salvaguardia del contratto,

sospendendo il fondo in data 18 dicembre 2014. Nel caso di richieste di sottoscrizione sullo stesso successive al 18 dicembre 2014, Old Mutual Wealth provvederà ad investire in via automatica la percentuale di premio destinata a tale fondo direttamente nel fondo HS4002 HSBC GIF Euro High Yield Bond AC , considerato idoneo e coerente per caratteristiche gestionali e grado di rischio.

---

#### Jpmorgan funds

**Tipo di variazione: Inserimento limiti di ingresso alle sottoscrizioni, deciso dalla Sicav Jpmorgan funds**

Data variazione: 13/02/2015

**Codice Fondo: FF2077                      Codice ISIN: LU0289089384**

**Denominazione: JPM Europe Eq Plus A (acc) (perf) EUR**

In data 13 febbraio 2015 , il fondo viene sospeso alle sottoscrizioni per Inserimento limiti di ingresso alle sottoscrizioni. Old Mutual Wealth, attiva attività di salvaguardia del contratto, sospendendo il fondo in data 13 febbraio 2015. Nel caso di richieste di sottoscrizione sullo stesso successive al 13 febbraio 2015, Old Mutual Wealth provvederà ad investire in via automatica la percentuale di premio destinata a FF2077 LU0289089384 JPM Europe Equity Plus A (acc)-EUR direttamente nel fondo UB2010 LU0723564463 UBS (Lux) ES Eurp Opp Uncons € P , considerato idoneo e coerente per caratteristiche gestionali e grado di rischio.

---

#### Lyxor International Asset Management

**Tipo di variazione: Sospensione comparto legata alla mancata fornitura da parte della Società di gestione dei dati di disclosure informativa relativa agli scenari di rendimento del capitale investito.**

Data variazione: 01/04/2015

**Codice Fondo: SK6002                      Codice ISIN: FR0010025171**

**Denominazione: Skandia Euro Guaranteed Fund 2019**

In data 1° aprile 2015 , il fondo viene sospeso alle sottoscrizioni per la mancata fornitura, da parte della Società di gestione, dei dati di disclosure informativa relativa agli scenari di rendimento del capitale investito. Old Mutual Wealth Italy, attiva attività di salvaguardia del contratto, sospendendo il fondo in data 1° aprile 2015. Nel caso di richieste di sottoscrizione sullo stesso successive al 1° aprile 2015, Old Mutual Wealth Italy provvederà ad investire in via automatica la percentuale di premio destinata a tale fondo direttamente nel fondo PM5001 IE00B0XJBQ64 PIMCO GIS Euro Short-Term Ins Acc, considerato idoneo e coerente per caratteristiche gestionali e grado di rischio.

---

#### Lyxor International Asset Management

**Tipo di variazione: Sospensione comparto legata alla mancata fornitura da parte della Società di gestione dei dati di disclosure informativa relativa agli scenari di rendimento del capitale investito.**

Data variazione: 01/04/2015

**Codice Fondo: SK6003                      Codice ISIN: FR0007079900**

**Denominazione: Skandia Euro Guaranteed Fund 2018**

In data 1° aprile 2015 , il fondo viene sospeso alle sottoscrizioni per la mancata fornitura, da parte della Società di gestione, dei dati di disclosure informativa relativa agli scenari di rendimento del capitale investito. Old Mutual Wealth Italy, attiva attività di salvaguardia del contratto, sospendendo il fondo in data 1° aprile 2015. Nel caso di richieste di sottoscrizione sullo stesso successive al 1° aprile 2015, Old Mutual Wealth Italy provvederà ad investire in via automatica la percentuale di premio destinata a tale fondo direttamente nel fondo PM5001 IE00B0XJBQ64

PIMCO GIS Euro Short-Term Ins Acc, considerato idoneo e coerente per caratteristiche gestionali e grado di rischio.

---

**Lyxor International Asset Management**

**Tipo di variazione: Sospensione comparto legata alla mancata fornitura da parte della Società di gestione dei dati di disclosure informativa relativa agli scenari di rendimento del capitale investito.**

Data variazione: 01/04/2015

**Codice Fondo: SK6004                      Codice ISIN: FR0007066378**

**Denominazione: Skandia Euro Guaranteed Fund 2017**

In data 1° aprile 2015, il fondo viene sospeso alle sottoscrizioni per la mancata fornitura, da parte della Società di gestione, dei dati di disclosure informativa relativa agli scenari di rendimento del capitale investito. Old Mutual Wealth Italy, attiva attività di salvaguardia del contratto, sospendendo il fondo in data 1° aprile 2015. Nel caso di richieste di sottoscrizione sullo stesso successive al 1° aprile 2015, Old Mutual Wealth Italy provvederà ad investire in via automatica la percentuale di premio destinata a tale fondo direttamente nel fondo PM5001 IE00B0XJBQ64 PIMCO GIS Euro Short-Term Ins Acc, considerato idoneo e coerente per caratteristiche gestionali e grado di rischio.

---

**Lyxor International Asset Management**

**Tipo di variazione: Sospensione comparto legata alla mancata fornitura da parte della Società di gestione dei dati di disclosure informativa relativa agli scenari di rendimento del capitale investito.**

Data variazione: 01/04/2015

**Codice Fondo: SK6005                      Codice ISIN: FR0007066360**

**Denominazione: Skandia Euro Guaranteed Fund 2016**

In data 1° aprile 2015, il fondo viene sospeso alle sottoscrizioni per la mancata fornitura, da parte della Società di gestione, dei dati di disclosure informativa relativa agli scenari di rendimento del capitale investito. Old Mutual Wealth Italy, attiva attività di salvaguardia del contratto, sospendendo il fondo in data 1° aprile 2015. Nel caso di richieste di sottoscrizione sullo stesso successive al 1° aprile 2015, Old Mutual Wealth Italy provvederà ad investire in via automatica la percentuale di premio destinata a tale fondo direttamente nel fondo PM5001 IE00B0XJBQ64 PIMCO GIS Euro Short-Term Ins Acc, considerato idoneo e coerente per caratteristiche gestionali e grado di rischio.

---

**Lyxor International Asset Management**

**Tipo di variazione: Sospensione comparto legata alla mancata fornitura da parte della Società di gestione dei dati di disclosure informativa relativa agli scenari di rendimento del capitale investito.**

Data variazione: 01/04/2015

**Codice Fondo: SK6009                      Codice ISIN: FR0010132662**

**Denominazione: Skandia Euro Guaranteed Fund 2020**

In data 1° aprile 2015, il fondo viene sospeso alle sottoscrizioni per la mancata fornitura, da parte della Società di gestione, dei dati di disclosure informativa relativa agli scenari di rendimento del capitale investito. Old Mutual Wealth Italy, attiva attività di salvaguardia del contratto, sospendendo il fondo in data 1° aprile 2015. Nel caso di richieste di sottoscrizione sullo stesso successive al 1° aprile 2015, Old Mutual Wealth Italy provvederà ad investire in via automatica la percentuale di premio destinata a tale fondo direttamente nel fondo PM5001 IE00B0XJBQ64



PIMCO GIS Euro Short-Term Ins Acc, considerato idoneo e coerente per caratteristiche gestionali e grado di rischio.

---

**Lyxor International Asset Management**

**Tipo di variazione: Sospensione comparto legata alla mancata fornitura da parte della Società di gestione dei dati di disclosure informativa relativa agli scenari di rendimento del capitale investito.**

Data variazione: 01/04/2015

**Codice Fondo: SK6010                      Codice ISIN: FR0010252197**

**Denominazione: Skandia Euro Guaranteed Fund 2021**

In data 1° aprile 2015, il fondo viene sospeso alle sottoscrizioni per la mancata fornitura, da parte della Società di gestione, dei dati di disclosure informativa relativa agli scenari di rendimento del capitale investito. Old Mutual Wealth Italy, attiva attività di salvaguardia del contratto, sospendendo il fondo in data 1° aprile 2015. Nel caso di richieste di sottoscrizione sullo stesso successive al 1° aprile 2015, Old Mutual Wealth Italy provvederà ad investire in via automatica la percentuale di premio destinata a tale fondo direttamente nel fondo PM5001 IE00B0XJBQ64 PIMCO GIS Euro Short-Term Ins Acc, considerato idoneo e coerente per caratteristiche gestionali e grado di rischio.

---

**Lyxor International Asset Management**

**Tipo di variazione: Sospensione comparto legata alla mancata fornitura da parte della Società di gestione dei dati di disclosure informativa relativa agli scenari di rendimento del capitale investito.**

Data variazione: 01/04/2015

**Codice Fondo: SK6011                      Codice ISIN: FR0010380832**

**Denominazione: Skandia Euro Guaranteed Fund 2022**

In data 1° aprile 2015, il fondo viene sospeso alle sottoscrizioni per la mancata fornitura, da parte della Società di gestione, dei dati di disclosure informativa relativa agli scenari di rendimento del capitale investito. Old Mutual Wealth Italy, attiva attività di salvaguardia del contratto, sospendendo il fondo in data 1° aprile 2015. Nel caso di richieste di sottoscrizione sullo stesso successive al 1° aprile 2015, Old Mutual Wealth Italy provvederà ad investire in via automatica la percentuale di premio destinata a tale fondo direttamente nel fondo PM5001 IE00B0XJBQ64 PIMCO GIS Euro Short-Term Ins Acc, considerato idoneo e coerente per caratteristiche gestionali e grado di rischio.

---

**Lyxor International Asset Management**

**Tipo di variazione: Sospensione comparto legata alla mancata fornitura da parte della Società di gestione dei dati di disclosure informativa relativa agli scenari di rendimento del capitale investito.**

Data variazione: 01/04/2015

**Codice Fondo: Sk6012                      Codice ISIN: FR0010518191**

**Denominazione: Skandia Euro Guaranteed Fund 2023**

In data 1° aprile 2015, il fondo viene sospeso alle sottoscrizioni per la mancata fornitura, da parte della Società di gestione, dei dati di disclosure informativa relativa agli scenari di rendimento del capitale investito. Old Mutual Wealth Italy, attiva attività di salvaguardia del contratto, sospendendo il fondo in data 1° aprile 2015. Nel caso di richieste di sottoscrizione sullo stesso successive al 1° aprile 2015, Old Mutual Wealth Italy provvederà ad investire in via automatica la percentuale di premio destinata a tale fondo direttamente nel fondo PM5001 IE00B0XJBQ64

PIMCO GIS Euro Short-Term Ins Acc, considerato idoneo e coerente per caratteristiche gestionali e grado di rischio.

---

**Lyxor International Asset Management**

**Tipo di variazione: Sospensione comparto legata alla mancata fornitura da parte della Società di gestione dei dati di disclosure informativa relativa agli scenari di rendimento del capitale investito.**

Data variazione: 01/04/2015

**Codice Fondo: SK6013                      Codice ISIN: FR0010672139**

**Denominazione: Skandia Euro Guaranteed Fund 2024**

In data 1° aprile 2015, il fondo viene sospeso alle sottoscrizioni per la mancata fornitura, da parte della Società di gestione, dei dati di disclosure informativa relativa agli scenari di rendimento del capitale investito. Old Mutual Wealth Italy, attiva attività di salvaguardia del contratto, sospendendo il fondo in data 1° aprile 2015. Nel caso di richieste di sottoscrizione sullo stesso successive al 1° aprile 2015, Old Mutual Wealth Italy provvederà ad investire in via automatica la percentuale di premio destinata a tale fondo direttamente nel fondo PM5001 IE00B0XJBQ64 PIMCO GIS Euro Short-Term Ins Acc, considerato idoneo e coerente per caratteristiche gestionali e grado di rischio.

---

**Lyxor International Asset Management**

**Tipo di variazione: Sospensione comparto legata alla mancata fornitura da parte della Società di gestione dei dati di disclosure informativa relativa agli scenari di rendimento del capitale investito.**

Data variazione: 01/04/2015

**Codice Fondo: SK6014                      Codice ISIN: FR0010809152**

**Denominazione: SEG Fund 2025**

In data 1° aprile 2015, il fondo viene sospeso alle sottoscrizioni per la mancata fornitura, da parte della Società di gestione, dei dati di disclosure informativa relativa agli scenari di rendimento del capitale investito. Old Mutual Wealth Italy, attiva attività di salvaguardia del contratto, sospendendo il fondo in data 1° aprile 2015. Nel caso di richieste di sottoscrizione sullo stesso successive al 1° aprile 2015, Old Mutual Wealth Italy provvederà ad investire in via automatica la percentuale di premio destinata a tale fondo direttamente nel fondo PM5001 IE00B0XJBQ64 PIMCO GIS Euro Short-Term Ins Acc, considerato idoneo e coerente per caratteristiche gestionali e grado di rischio.

---

**Lyxor International Asset Management**

**Tipo di variazione: Sospensione comparto legata alla mancata fornitura da parte della Società di gestione dei dati di disclosure informativa relativa agli scenari di rendimento del capitale investito.**

Data variazione: 01/04/2015

**Codice Fondo: SK6015                      Codice ISIN: FR0010943027**

**Denominazione: SEG Fund 2026**

In data 1° aprile 2015, il fondo viene sospeso alle sottoscrizioni per la mancata fornitura, da parte della Società di gestione, dei dati di disclosure informativa relativa agli scenari di rendimento del capitale investito. Old Mutual Wealth Italy, attiva attività di salvaguardia del contratto, sospendendo il fondo in data 1° aprile 2015. Nel caso di richieste di sottoscrizione sullo stesso successive al 1° aprile 2015, Old Mutual Wealth Italy provvederà ad investire in via automatica la percentuale di premio destinata a tale fondo direttamente nel fondo PM5001 IE00B0XJBQ64

PIMCO GIS Euro Short-Term Ins Acc, considerato idoneo e coerente per caratteristiche gestionali e grado di rischio.

---

### **Dnca Invest**

**Tipo di variazione: Sospensione del Fondo in seguito al raggiungimento dei limiti di capacità e introduzione delle commissioni di ingresso.**

Data variazione: 15/09/2015

**Codice Fondo: LN1001                      Codice ISIN: LU0462973347**

**Denominazione: DNCA Invest Miura B EUR**

In data 15 settembre 2015 , il fondo viene sospeso alle sottoscrizioni per raggiungimento limiti capacità e introduzione di commissioni di ingresso. Old Mutual Wealth Italy, attiva attività di salvaguardia del contratto, sospendendo il fondo in data 11 settembre 2015. Nel caso di richieste di sottoscrizione sullo stesso successive al 11 settembre 2015, Old Mutual Wealth Italy provvederà ad investire in via automatica la percentuale di premio destinata a LN1001 isin LU0462973347 DNCA Invest Miura B EUR direttamente nel fondo DN1001 isin LU0641745921 DNCA Invest Miura A EUR, considerato idoneo e coerente per caratteristiche gestionali e grado di rischio.

---

### **Candriam Long Short Credit**

**Tipo di variazione: Sospensione del Fondo in seguito al raggiungimento dei limiti di capacità e introduzione delle commissioni di ingresso.**

Data variazione: 26/10/2015

**Codice Fondo: DE1002                      Codice ISIN: FR0010760694**

**Denominazione: Candriam Long Short Credit Classique**

In data 26 ottobre 2015 , il fondo viene sospeso alle sottoscrizioni per raggiungimento limiti capacità e introduzione commissioni di ingresso. Old Mutual Wealth, attiva attività di salvaguardia del contratto, sospendendo il fondo in data 26 ottobre 2015. Nel caso di richieste di sottoscrizione sullo stesso successive al 26 ottobre 2015, Old Mutual Wealth provvederà ad investire in via automatica la percentuale di premio destinata a DE1002 FR0010760694 Candriam Long Short Credit Classique direttamente nel fondo TH4002 GB00B3L0ZS29 Threadneedle Credit Opp Retl Grs, considerato idoneo e coerente per caratteristiche gestionali e grado di rischio.

---

### **Fidelity funds**

**Tipo di variazione: Sospensione del Fondo in seguito al raggiungimento dei limiti di capacità**

Data variazione: 16/11/2015

**Codice Fondo: FY2031                      Codice ISIN: LU0048581077**

**Denominazione: Fidelity Iberia A-EUR**

In data 16 novembre 2015 , il fondo viene sospeso dalla Società di Gestione alle sottoscrizioni per raggiungimento limiti capacità. Old Mutual Wealth, attiva attività di salvaguardia del contratto, sospendendo il fondo in data 6 novembre 2015. Nel caso di richieste di sottoscrizione sullo stesso successive al 6 novembre 2015, Old Mutual Wealth provvederà ad investire in via automatica la percentuale di premio destinata a FY2031 LU0048581077 Fidelity Iberia A-EUR direttamente nel fondo SH2002 LU0106235293 Schroder ISF Euro Equity A Acc , considerato idoneo e coerente per caratteristiche gestionali e grado di rischio.

---

### **Franklin templeton investment funds**

**Tipo di variazione: Fusione per incorporazione decisa dalla Sicav**

Data variazione: 22/01/2016

**Codice Fondo: FT2046                      Codice ISIN: LU0352131121**

**Denominazione: Franklin US Focus A Acc \$**

Il Fondo viene eliminato dalla piattaforma di offerta dei Fondi sottoscrivibili in quanto sottoposto a processo di fusione. La Società di gestione ha inoltre deciso la sospensione del fondo. Old Mutual Wealth Italy effettua attività di salvaguardia del contratto sospendendo il Fondo in data 27 novembre 2015 e trasferendo in data 11 dicembre 2015 le quote del Fondo in procinto di essere eliminato nel fondo sostituito TH2011 isin GB00B0WGY707 Threadneedle Amer Sm Cos (US)Ret Net Acc , considerato idoneo e coerente per caratteristiche gestionali e grado di rischio.

---

#### **AMUNDI FUNDS**

**Tipo di variazione: Sospensione del fondo ai sensi dell'attività di gestione e salvaguardia del contratto prevista dalla Compagnia**

Data variazione: 26/11/2015

**Codice Fondo: AG4010            Codice ISIN: LU0319688361**

**Denominazione: Amundi Fds Bd Global Aggregate SU-C**

In data 26 novembre 2015 il fondo viene sospeso a nuove sottoscrizioni , ai sensi dell'attività di gestione e salvaguardia del contratto prevista dalla Compagnia. Nel caso di richieste di sottoscrizione sullo stesso, successive al 26 novembre, Old Mutual Wealth Italy provvederà ad investire in via automatica la percentuale di premio destinata al fondo sospeso, direttamente nel fondo AG4022 isin LU0839535514 Amundi Fds Bd Global Aggregate IE-C, considerato idoneo e coerente per caratteristiche gestionali e grado di rischio.

---

#### **FIRST EAGLE AMUNDI INTERNATIONAL SICAV**

**Tipo di variazione: Sospensione del fondo ai sensi dell'attività di gestione e salvaguardia del contratto prevista dalla Compagnia**

Data variazione: 26/11/2015

**Codice Fondo: AI2003            Codice ISIN: LU0068578508**

**Denominazione: First Eagle Amundi International AU-C**

In data 26 novembre 2015 il fondo viene sospeso a nuove sottoscrizioni , ai sensi dell'attività di gestione e salvaguardia del contratto prevista dalla Compagnia. Nel caso di richieste di sottoscrizione sullo stesso, successive al 26 novembre, Old Mutual Wealth Italy provvederà ad investire in via automatica la percentuale di premio destinata al fondo sospeso, direttamente nel fondo AI3001 isin LU0565135745 First Eagle Amundi International AE-C, considerato idoneo e coerente per caratteristiche gestionali e grado di rischio.

---

#### **Fidelity funds**

**Tipo di variazione: Sospensione del fondo ai sensi dell'attività di gestione e salvaguardia del contratto prevista dalla Compagnia**

Data variazione: 26/11/2015

**Codice Fondo: FY2001            Codice ISIN: LU0048573561**

**Denominazione: Fidelity America A-USD**

In data 26 novembre 2015 il fondo viene sospeso a nuove sottoscrizioni , ai sensi dell'attività di gestione e salvaguardia del contratto prevista dalla Compagnia. Nel caso di richieste di sottoscrizione sullo stesso, successive al 26 novembre, Old Mutual Wealth Italy provvederà ad investire in via automatica la percentuale di premio destinata al fondo sospeso, direttamente nel fondo FA2005 isin LU0069450822 Fidelity America A-EUR, considerato idoneo e coerente per caratteristiche gestionali e grado di rischio.

---

#### **Franklin templeton investment funds**

**Tipo di variazione: Sospensione del fondo ai sensi dell'attività di gestione e salvaguardia del contratto prevista dalla Compagnia**



Data variazione: 26/11/2015

**Codice Fondo: FT4014**                      **Codice ISIN: LU0170475312**

**Denominazione: Templeton Global Total Ret A Acc USD**

In data 26 novembre 2015 il fondo viene sospeso a nuove sottoscrizioni , ai sensi dell'attività di gestione e salvaguardia del contratto prevista dalla Compagni. Nel caso di richieste di sottoscrizione sullo stesso, successive al 26 novembre, Old Mutual Wealth Italy provvederà ad investire in via automatica la percentuale di premio destinata al fondo sospeso, direttamente nel fondo FT4019 isin LU0260870661 Templeton Gbl Total Return A Acc €, considerato idoneo e coerente per caratteristiche gestionali e grado di rischio.

---

**Invesco funds**

**Tipo di variazione: Sospensione del fondo ai sensi dell'attività di gestione e salvaguardia del contratto prevista dalla Compagnia**

Data variazione: 26/11/2015

**Codice Fondo: IV2025**                      **Codice ISIN: LU0607513230**

**Denominazione: Invesco Global Equity Income A \$ Acc**

In data 26 novembre 2015 il fondo viene sospeso a nuove sottoscrizioni , ai sensi dell'attività di gestione e salvaguardia del contratto prevista dalla Compagni. Nel caso di richieste di sottoscrizione sullo stesso, successive al 26 novembre, Old Mutual Wealth Italy provvederà ad investire in via automatica la percentuale di premio destinata al fondo sospeso, direttamente nel fondo IV2027 isin LU1075210465 Invesco Global Equity Income A EUR AD, considerato idoneo e coerente per caratteristiche gestionali e grado di rischio.

---

**Fidelity funds**

**Tipo di variazione: Sospensione del fondo ai sensi dell'attività di gestione e salvaguardia del contratto prevista dalla Compagnia**

Data variazione: 26/11/2015

**Codice Fondo: FY2027**                      **Codice ISIN: LU0049112450**

**Denominazione: Fidelity Pacific A-USD**

In data 26 novembre 2015 il fondo viene sospeso a nuove sottoscrizioni , ai sensi dell'attività di gestione e salvaguardia del contratto prevista dalla Compagni. Nel caso di richieste di sottoscrizione sullo stesso, successive al 26 novembre, Old Mutual Wealth Italy provvederà ad investire in via automatica la percentuale di premio destinata al fondo sospeso, direttamente nel fondo FA2006 isin LU0368678339Fidelity Pacific A-Acc-EUR, considerato idoneo e coerente per caratteristiche gestionali e grado di rischio.

---

**Fidelity funds**

**Tipo di variazione: Sospensione del fondo ai sensi dell'attività di gestione e salvaguardia del contratto prevista dalla Compagnia**

Data variazione: 26/11/2015

**Codice Fondo: FY2003**                      **Codice ISIN: LU0048575426**

**Denominazione: Fidelity Emerging Markets A-USD**

In data 26 novembre 2015 il fondo viene sospeso a nuove sottoscrizioni , ai sensi dell'attività di gestione e salvaguardia del contratto prevista dalla Compagni. Nel caso di richieste di sottoscrizione sullo stesso, successive al 26 novembre, Old Mutual Wealth Italy provvederà ad investire in via automatica la percentuale di premio destinata al fondo sospeso, direttamente nel fondo FA2007 isin LU1048684796 Fidelity Emerging Markets A-Acc-EUR, considerato idoneo e coerente per caratteristiche gestionali e grado di rischio.

---

**Franklin templeton investment funds**

**Tipo di variazione: Sospensione del fondo ai sensi dell'attività di gestione e salvaguardia del contratto prevista dalla Compagnia**

Data variazione: 26/11/2015

**Codice Fondo: FT2008                      Codice ISIN: LU0128525689**

**Denominazione: Templeton Global Balanced A Acc USD**

In data 26 novembre 2015 il fondo viene sospeso a nuove sottoscrizioni , ai sensi dell'attività di gestione e salvaguardia del contratto prevista dalla Compagnia. Nel caso di richieste di sottoscrizione sullo stesso, successive al 26 novembre, Old Mutual Wealth Italy provvederà ad investire in via automatica la percentuale di premio destinata al fondo sospeso, direttamente nel fondo FT3006 isin LU0195953822 Templeton Global Balanced A Acc €, considerato idoneo e coerente per caratteristiche gestionali e grado di rischio.

---

**Aberdeen Global**

**Tipo di variazione: Sospensione del fondo ai sensi dell'attività di gestione e salvaguardia del contratto prevista dalla Compagnia**

Data variazione: 26/11/2015

**Codice Fondo: AD2006                      Codice ISIN: LU0231459107**

**Denominazione: Aberdeen Global Asian Smaller Cos A2**

In data 26 novembre 2015 il fondo viene sospeso a nuove sottoscrizioni , ai sensi e secondo le modalità previste dalle Condizioni di Contratto. Nel caso di richieste di sottoscrizione sullo stesso, successive al 26 novembre, Old Mutual Wealth Italy provvederà ad investire in via automatica la percentuale di premio destinata al fondo sospeso, direttamente nel fondo AD2012 isin LU0498180685 Aberdeen Global Asian Smaller Cos E1 EUR, considerato idoneo e coerente per caratteristiche gestionali e grado di rischio.

---

**Fidelity funds**

**Tipo di variazione: Sospensione del fondo ai sensi dell'attività di gestione e salvaguardia del contratto prevista dalla Compagnia**

Data variazione: 26/11/2015

**Codice Fondo: FY3008                      Codice ISIN: LU0905233846**

**Denominazione: Fidelity Glb Mlt Asst Inc A ACC USD**

In data 26 novembre 2015 il fondo viene sospeso a nuove sottoscrizioni , ai sensi e secondo le modalità previste dalle Condizioni di Contratto. Nel caso di richieste di sottoscrizione sullo stesso, successive al 26 novembre, Old Mutual Wealth Italy provvederà ad investire in via automatica la percentuale di premio destinata al fondo sospeso, direttamente nel fondo FA3001 isin LU1116430247 Fidelity Glb Mlt Asst Inc A Acc EUR, considerato idoneo e coerente per caratteristiche gestionali e grado di rischio.

---

**Franklin templeton investment funds**

**Tipo di variazione: Sospensione del fondo ai sensi dell'attività di gestione e salvaguardia del contratto prevista dalla Compagnia**

Data variazione: 26/11/2015

**Codice Fondo: FT2001                      Codice ISIN: LU0109391861**

**Denominazione: Franklin US Opportunities A Acc USD**

In data 26 novembre 2015 il fondo viene sospeso a nuove sottoscrizioni , ai sensi dell'attività di gestione e salvaguardia del contratto prevista dalla Compagnia. Nel caso di richieste di sottoscrizione sullo stesso, successive al 26 novembre, Old Mutual Wealth Italy provvederà ad investire in via automatica la percentuale di premio destinata al fondo sospeso, direttamente nel

fondo FT2047 isin LU0260869739 Franklin US Opportunities A Acc €, considerato idoneo e coerente per caratteristiche gestionali e grado di rischio.

---

**Invesco funds**

**Tipo di variazione: Sospensione del fondo ai sensi dell'attività di gestione e salvaguardia del contratto prevista dalla Compagnia**

Data variazione: 26/11/2015

**Codice Fondo: IV3002                    Codice ISIN: LU0367026217**

**Denominazione: Invesco Asia Balanced A Acc**

In data 26 novembre 2015 il fondo viene sospeso a nuove sottoscrizioni , ai sensi dell'attività di gestione e salvaguardia del contratto prevista dalla Compagnia. Nel caso di richieste di sottoscrizione sullo stesso, successive al 26 novembre, Old Mutual Wealth Italy provvederà ad investire in via automatica la percentuale di premio destinata al fondo sospeso, direttamente nel fondo IV3004 isin LU1075207321 Invesco Asia Balanced A EUR Inc, considerato idoneo e coerente per caratteristiche gestionali e grado di rischio.

---

**Invesco funds**

**Tipo di variazione: Sospensione del fondo ai sensi dell'attività di gestione e salvaguardia del contratto prevista dalla Compagnia**

Data variazione: 26/11/2015

**Codice Fondo: IV2012                    Codice ISIN: LU0048816135**

**Denominazione: Invesco Greater China Equity A**

In data 26 novembre 2015 il fondo viene sospeso a nuove sottoscrizioni , ai sensi dell'attività di gestione e salvaguardia del contratto prevista dalla Compagnia. Nel caso di richieste di sottoscrizione sullo stesso, successive al 26 novembre, Old Mutual Wealth Italy provvederà ad investire in via automatica la percentuale di premio destinata al fondo sospeso, direttamente nel fondo IV2028 isin LU1075210119 Invesco Greater China Equity A EUR AD, considerato idoneo e coerente per caratteristiche gestionali e grado di rischio.

---

**Pictet**

**Tipo di variazione: Sospensione del fondo ai sensi dell'attività di gestione e salvaguardia del contratto prevista dalla Compagnia**

Data variazione: 26/11/2015

**Codice Fondo: PC4012                    Codice ISIN: LU0128469839**

**Denominazione: Pictet-Global Emerging Debt R USD**

In data 26 novembre 2015 il fondo viene sospeso a nuove sottoscrizioni , ai sensi dell'attività di gestione e salvaguardia del contratto prevista dalla Compagnia. Nel caso di richieste di sottoscrizione sullo stesso, successive al 26 novembre, Old Mutual Wealth Italy provvederà ad investire in via automatica la percentuale di premio destinata al fondo sospeso, direttamente nel fondo PC4015 isin LU0852478915 Pictet-Global Emerging Debt I EUR, considerato idoneo e coerente per caratteristiche gestionali e grado di rischio.

---

**Pictet**

**Tipo di variazione: Sospensione del fondo ai sensi dell'attività di gestione e salvaguardia del contratto prevista dalla Compagnia**

Data variazione: 26/11/2015

**Codice Fondo: PC2007                    Codice ISIN: LU0188501331**

**Denominazione: Pictet-Health R USD**

In data 26 novembre 2015 il fondo viene sospeso a nuove sottoscrizioni , ai sensi dell'attività di gestione e salvaguardia del contratto prevista dalla Compagni. Nel caso di richieste di sottoscrizione sullo stesso, successive al 26 novembre, Old Mutual Wealth Italy provvederà ad investire in via automatica la percentuale di premio destinata al fondo sospeso, direttamente nel fondo PC2038 isinLU0255978859 Pictet-Health R EUR, considerato idoneo e coerente per caratteristiche gestionali e grado di rischio.

---

#### **Franklin templeton investment funds**

**Tipo di variazione: Sospensione del fondo ai sensi dell'attività di gestione e salvaguardia del contratto prevista dalla Compagnia**

Data variazione: 26/11/2015

**Codice Fondo: FT2028                      Codice ISIN: LU0390136736**

**Denominazione: Templeton Frontier Markets A Acc USD**

In data 26 novembre 2015 il fondo viene sospeso a nuove sottoscrizioni , ai sensi dell'attività di gestione e salvaguardia del contratto prevista dalla Compagni. Nel caso di richieste di sottoscrizione sullo stesso, successive al 26 novembre, Old Mutual Wealth Italy provvederà ad investire in via automatica la percentuale di premio destinata al fondo sospeso, direttamente nel fondo FT2048 isin LU0390137031 Templeton Frontier Markets A Acc €, considerato idoneo e coerente per caratteristiche gestionali e grado di rischio.

---

#### **Pictet**

**Tipo di variazione: Sospensione del fondo ai sensi dell'attività di gestione e salvaguardia del contratto prevista dalla Compagnia**

Data variazione: 26/11/2015

**Codice Fondo: PC2019                      Codice ISIN: LU0256846568**

**Denominazione: Pictet-Security R USD**

In data 26 novembre 2015 il fondo viene sospeso a nuove sottoscrizioni , ai sensi dell'attività di gestione e salvaguardia del contratto prevista dalla Compagni. Nel caso di richieste di sottoscrizione sullo stesso, successive al 26 novembre, Old Mutual Wealth Italy provvederà ad investire in via automatica la percentuale di premio destinata al fondo sospeso, direttamente nel fondo PC2039 isin LU0270905242 Pictet-Security R EUR, considerato idoneo e coerente per caratteristiche gestionali e grado di rischio.

---

#### **Jpmorgan funds**

**Tipo di variazione: Sospensione del fondo ai sensi dell'attività di gestione e salvaguardia del contratto prevista dalla Compagnia**

Data variazione: 26/11/2015

**Codice Fondo: FF2015                      Codice ISIN: LU0052474979**

**Denominazione: JPMorgan Pacific Equity A (dist) USD**

In data 26 novembre 2015 il fondo viene sospeso a nuove sottoscrizioni , ai sensi dell'attività di gestione e salvaguardia del contratto prevista dalla Compagni. Nel caso di richieste di sottoscrizione sullo stesso, successive al 26 novembre, Old Mutual Wealth Italy provvederà ad investire in via automatica la percentuale di premio destinata al fondo sospeso, direttamente nel fondo FF2078 isin LU0217390573 JPMorgan Pacific Equity A (acc) EUR, considerato idoneo e coerente per caratteristiche gestionali e grado di rischio.

---

#### **Fidelity funds**

**Tipo di variazione: Sospensione del fondo ai sensi dell'attività di gestione e salvaguardia del contratto prevista dalla Compagnia**



Data variazione: 26/11/2015

**Codice Fondo: FY2016**                      **Codice ISIN: LU0048588080**

**Denominazione: Fidelity Nordic A-SEK**

In data 26 novembre 2015 il fondo viene sospeso a nuove sottoscrizioni , ai sensi dell'attività di gestione e salvaguardia del contratto prevista dalla Compagni. Nel caso di richieste di sottoscrizione sullo stesso, successive al 26 novembre, Old Mutual Wealth Italy provvederà ad investire in via automatica la percentuale di premio destinata al fondo sospeso, direttamente nel fondo FA2010 isin LU0922334643 Fidelity Nordic A-ACC-EUR, considerato idoneo e coerente per caratteristiche gestionali e grado di rischio.

---

**Jpmorgan funds**

**Tipo di variazione: Sospensione del fondo ai sensi dell'attività di gestione e salvaguardia del contratto prevista dalla Compagnia**

Data variazione: 26/11/2015

**Codice Fondo: FF2001**                      **Codice ISIN: LU0053685615**

**Denominazione: JPM Emerging Markets Eq A (dist) USD**

In data 26 novembre 2015 il fondo viene sospeso a nuove sottoscrizioni , ai sensi dell'attività di gestione e salvaguardia del contratto prevista dalla Compagni. Nel caso di richieste di sottoscrizione sullo stesso, successive al 26 novembre, Old Mutual Wealth Italy provvederà ad investire in via automatica la percentuale di premio destinata al fondo sospeso, direttamente nel fondo FF2082 isin LU0217576759 JPM Emerging Markets Eq A (acc) EUR, considerato idoneo e coerente per caratteristiche gestionali e grado di rischio.

---

**AMUNDI FUNDS**

**Tipo di variazione: Sospensione del fondo ai sensi dell'attività di gestione e salvaguardia del contratto prevista dalla Compagnia**

Data variazione: 26/11/2015

**Codice Fondo: AG4004**                      **Codice ISIN: LU0119133931**

**Denominazione: Amundi Fds Bd Global SU-C**

In data 26 novembre 2015 il fondo viene sospeso a nuove sottoscrizioni , ai sensi dell'attività di gestione e salvaguardia del contratto prevista dalla Compagni. Nel caso di richieste di sottoscrizione sullo stesso, successive al 26 novembre, Old Mutual Wealth Italy provvederà ad investire in via automatica la percentuale di premio destinata al fondo sospeso, direttamente nel fondo AG4023 isin LU0228160049 Amundi Fds Bd Global IE-D, considerato idoneo e coerente per caratteristiche gestionali e grado di rischio.

---

**Aberdeen Global**

**Tipo di variazione: Sospensione del fondo ai sensi dell'attività di gestione e salvaguardia del contratto prevista dalla Compagnia**

Data variazione: 26/11/2015

**Codice Fondo: AD2003**                      **Codice ISIN: LU0011963245**

**Denominazione: Aberdeen Glb Asia Pac Eq A2**

In data 26 novembre 2015 il fondo viene sospeso a nuove sottoscrizioni , ai sensi dell'attività di gestione e salvaguardia del contratto prevista dalla Compagni. Nel caso di richieste di sottoscrizione sullo stesso, successive al 26 novembre, Old Mutual Wealth Italy provvederà ad investire in via automatica la percentuale di premio destinata al fondo sospeso, direttamente nel fondo AD2015 isin LU0498180339 Aberdeen Glb Asia Pac Eq E2, considerato idoneo e coerente per caratteristiche gestionali e grado di rischio.

---

### Fidelity funds

**Tipo di variazione:** Sospensione del fondo ai sensi dell'attività di gestione e salvaguardia del contratto prevista dalla Compagnia

Data variazione: 26/11/2015

**Codice Fondo:** FY2022                   **Codice ISIN:** LU0048584097

**Denominazione:** Fidelity International A-USD

In data 26 novembre 2015 il fondo viene sospeso a nuove sottoscrizioni , ai sensi dell'attività di gestione e salvaguardia del contratto prevista dalla Compagnia. Nel caso di richieste di sottoscrizione sullo stesso, successive al 26 novembre, Old Mutual Wealth Italy provvederà ad investire in via automatica la percentuale di premio destinata al fondo sospeso, direttamente nel fondo FA2011 isin LU0069451390 Fidelity International A-EUR, considerato idoneo e coerente per caratteristiche gestionali e grado di rischio.

---

### Jpmorgan funds

**Tipo di variazione:** Sospensione del fondo ai sensi dell'attività di gestione e salvaguardia del contratto prevista dalla Compagnia

Data variazione: 26/11/2015

**Codice Fondo:** FF2064                   **Codice ISIN:** LU0292454872

**Denominazione:** JPM US Select Eq Plus A (acc) perf USD

In data 26 novembre 2015 il fondo viene sospeso a nuove sottoscrizioni , ai sensi dell'attività di gestione e salvaguardia del contratto prevista dalla Compagnia. Nel caso di richieste di sottoscrizione sullo stesso, successive al 26 novembre, Old Mutual Wealth Italy provvederà ad investire in via automatica la percentuale di premio destinata al fondo sospeso, direttamente nel fondo FF2083 isin LU0281483569 JPM US Select Eq Plus A acc perf EUR, considerato idoneo e coerente per caratteristiche gestionali e grado di rischio.

---

### Jpmorgan funds

**Tipo di variazione:** Sospensione del fondo ai sensi dell'attività di gestione e salvaguardia del contratto prevista dalla Compagnia

Data variazione: 26/11/2015

**Codice Fondo:** FF2014                   **Codice ISIN:** LU0083573666

**Denominazione:** JPM Emerging Middle East Eq A (dist) USD

In data 26 novembre 2015 il fondo viene sospeso a nuove sottoscrizioni , ai sensi dell'attività di gestione e salvaguardia del contratto prevista dalla Compagnia. Nel caso di richieste di sottoscrizione sullo stesso, successive al 26 novembre, Old Mutual Wealth Italy provvederà ad investire in via automatica la percentuale di premio destinata al fondo sospeso, direttamente nel fondo FF2084 isin LU0401356422 JPM Emerging Middle East Eq A (acc) EUR, considerato idoneo e coerente per caratteristiche gestionali e grado di rischio.

---

### Jpmorgan funds

**Tipo di variazione:** Sospensione del fondo ai sensi dell'attività di gestione e salvaguardia del contratto prevista dalla Compagnia

Data variazione: 26/11/2015

**Codice Fondo:** FF2068                   **Codice ISIN:** LU0355584466

**Denominazione:** JPM Africa Equity A (acc) perf USD

In data 26 novembre 2015 il fondo viene sospeso a nuove sottoscrizioni , ai sensi dell'attività di gestione e salvaguardia del contratto prevista dalla Compagnia. Nel caso di richieste di sottoscrizione sullo stesso, successive al 26 novembre, Old Mutual Wealth Italy provvederà ad investire in via automatica la percentuale di premio destinata al fondo sospeso, direttamente nel

fondo FF2085 isin LU0355584979 JPM Africa Equity A (acc) perf EUR, considerato idoneo e coerente per caratteristiche gestionali e grado di rischio.

---

**Jpmorgan investment funds**

**Tipo di variazione: Ridenominazione del comparto**

Data variazione: 14/12/2015

**Codice Fondo: JP2011                    Codice ISIN: LU0095938881**

**Denominazione: JPM Global Macro Opps A (acc) EUR**

Dal 14 dicembre 2015 il comparto viene denominato Global Macro Opportunities Fund A (acc) EUR

---

**Julius baer multistock**

**Tipo di variazione: Fusione per incorporazione decisa dalla Sicav**

Data variazione: 04/02/2016

**Codice Fondo: GA2003                    Codice ISIN: LU0303757693**

**Denominazione: JB EF Infrastructure-EUR B**

In data 29 gennaio 2016, Il Fondo viene eliminato dalla piattaforma di offerta dei Fondi sottoscrivibili in quanto sottoposto a processo di fusione. Old Mutual Wealth Italy effettua attività di salvaguardia del contratto sospendendo il Fondo in data 22 gennaio 2016 e trasferendo in data 29 gennaio 2016 le quote del Fondo in procinto di essere eliminato nel fondo sostituito LN2001 isin LU0309082369 DNCA Invest Infrastructures (LIFE) A, considerato idoneo e coerente per caratteristiche gestionali e grado di rischio.

---

**Lyxor International Asset Management**

**Tipo di variazione: Regolare scadenza del fondo Skandia Euro Guaranteed Fund 2015**

Data variazione: 25/01/2016

**Codice Fondo: SK6005                    Codice ISIN: FR0007066360**

**Denominazione: Skandia Euro Guaranteed Fund 2016**

Il Fondo viene eliminato dalla piattaforma di offerta dei Fondi sottoscrivibili, in quanto giunto a regolare scadenza. Old Mutual Wealth Italy effettua attività di salvaguardia del contratto trasferendo in data 25 gennaio 2015 le quote del Fondo in procinto di essere eliminato nel fondo sostituito PM5001 ISIN IE00B0XJBQ64PIMCO GIS Euro Short-Term Ins Acc, considerato idoneo e coerente per caratteristiche gestionali e grado di rischio.

---

**Julius baer multistock**

**Tipo di variazione: Soft closure decisa dalla Sicav**

Data variazione: 29/01/2016

**Codice Fondo: JB1001                    Codice ISIN: LU0529497694**

**Denominazione: JB EF Absolute Ret Europe-EUR B**

Dal data 4 gennaio 2016 la Sicav, dato l'elevato incremento degli asset in gestione, ha deciso di estendere il soft close al comparto JB1001 LU0529497694 JB EF Absolute Ret Europe-EUR B. Old Mutual Wealth, attiva attività di salvaguardia del contratto, sospendendo il fondo in data 29 gennaio 2016. Nel caso di richieste di sottoscrizione sullo stesso successive al 29 gennaio 2016, Old Mutual Wealth provvederà ad investire in via automatica la percentuale di premio destinata a JB1001 LU0529497694 JB EF Absolute Ret Europe-EUR B direttamente nel fondo OM1002 IE00BLP5S460 Old Mutual Global Eq Abs Ret A € Hdg Acc, considerato idoneo e coerente per caratteristiche gestionali e grado di rischio.

---

**Jpmorgan investment funds**

**Tipo di variazione: Ridenominazione del comparto**

Data variazione: 14/12/2015

**Codice Fondo: JP2011                      Codice ISIN: LU0095938881**

**Denominazione: JPM Global Macro Opps A (acc) EUR**

Dal 14 dicembre 2015 il comparto viene denominato JPM Global Macro Opportunities A (acc) - EUR

---

**Oddo Asset Management**

**Tipo di variazione: Nuova denominazione classi di quote**

Data variazione: 15/12/2015

**Codice Fondo: DD1001                      Codice ISIN: FR0010234351**

**Denominazione: Oddo Proactif Europe CI-EUR**

Dal 15 dicembre 2015, la Società di gestione ha deciso di ridenominare la classe di quote del fondo da A a CR-EUR

---

**Oddo Asset Management**

**Tipo di variazione: Nuova denominazione classi di quote**

Data variazione: 15/12/2015

**Codice Fondo: DD2001                      Codice ISIN: FR0000989915**

**Denominazione: Oddo Immobilier CR-EUR**

Dal 15 dicembre 2015, la Società di gestione ha deciso di ridenominare la classe di quote del fondo da B a CI-EUR

---

**AMUNDI FUNDS**

**Tipo di variazione: Ridenominazione del comparto**

Data variazione: 15/12/2015

**Codice Fondo: AG2027                      Codice ISIN: LU0319686159**

**Denominazione: Amundi Fds Eq Emg Focus SU-C**

Dal 15 dicembre 2015 il comparto viene denominato Amundi Funds Equity Emerging Focus SU-C

---

**DWS Deutschland**

**Tipo di variazione: Introduzione multiclasse**

Data variazione: 19/01/2016

**Codice Fondo: DW2007                      Codice ISIN: DE0008490962**

**Denominazione: DWS Deutschland**

In data 19 gennaio 2016 per il fondo UCITS possono essere costituite classi di quote, che si distinguono per destinazione dei proventi, commissione di sottoscrizione, commissione di rimborso, valuta del valore della quota incluso l'utilizzo di operazioni di copertura dei tassi valutari, compenso forfettario, importo d'investimento minimo o per una combinazione di tali caratteristiche. La costituzione di classi di quote è ammessa in qualsiasi momento e rientra nel potere discrezionale della Società. È ammessa la conclusione di operazioni di copertura dei tassi valutari a esclusivo beneficio di ciascuna classe di quote valutarie.

---

**Axa world funds**

**Tipo di variazione: Modifica della politica di investimento**

Data variazione: 12/01/2016

**Codice Fondo: WF2001                      Codice ISIN: LU0125741180**

**Denominazione: AXA WF Frm Europe Small Cap A-C EUR**

Dal 12 gennaio 2016 viene modificata la politica di investimento del comparto eliminando la definizione di "società a bassa capitalizzazione" per rimuovere ogni riferimento a soglie di capitalizzazione in base alle quali un organismo è considerato una società a bassa capitalizzazione.

---

**Axa world funds**

**Tipo di variazione: Modifica della politica di investimento**

Data variazione: 12/01/2016

**Codice Fondo: WF2004                      Codice ISIN: LU0184627536**

**Denominazione: AXA WF Frm Switzerland A-C EUR**

Dal 12 gennaio 2016 viene modificata la politica di investimento del comparto per (i) consentire al Comparto di investire perlopiù, anziché esclusivamente, in società quotate o con sede in Svizzera, (ii) eliminare il criterio di blue chip svizzere ampiamente conosciute nella selezione delle società in cui il Comparto può investire, (iii) consentire al Comparto di investire fino al 10% del suo patrimonio netto in strumenti del mercato monetario, obbligazioni convertibili o exchange traded fund (ETF) e (iv) consentire al Comparto di investire fino al 10% del suo patrimonio netto, anziché fino al 5%, in quote di OICVM o di altri OICR.

---

**Axa world funds**

**Tipo di variazione: Modifica della politica di investimento**

Data variazione: 19/02/2016

**Codice Fondo: WF2005                      Codice ISIN: LU0266013126**

**Denominazione: AXA WF Frm Health A-C EUR**

Dal 19 febbraio 2016 viene modificata la politica di investimento del comparto per chiarire che (i) il Comparto investirà in qualsiasi momento almeno due terzi del suo patrimonio netto in titoli di debito trasferibili investment grade emessi da governi, società o istituzioni pubbliche denominati in euro, (ii) al momento dell'acquisto, tali titoli avranno rating investment grade, tenendo conto del fatto che, in caso di declassamento dei titoli in portafoglio, il Comparto può detenere fino al 5% del suo patrimonio netto in titoli di debito trasferibili di tipo non-investment grade, (iii) i titoli in cui il Comparto può investire non possono avere rating pari o inferiore a CCC+ attribuito da Standard & Poor's o rating equivalente di Moody's o Fitch oppure, se sprovvisti di rating, qualora siano ritenuti di qualità equivalente dal Gestore degli Investimenti e in caso di declassamento al di sotto della soglia B- di Standard & Poor's o soglia equivalente di Moody's o Fitch oppure i titoli sprovvisti di rating qualora siano ritenuti di qualità equivalente dal Gestore degli Investimenti saranno venduti entro 6 mesi, (iv) il Comparto può investire fino al 10% del suo patrimonio netto in mortgage-backed securities e asset-backed securities esclusivamente investment grade e in caso di declassamento al di sotto della soglia BBB- di Standard & Poor's o soglia equivalente di Moody's o Fitch oppure i titoli sprovvisti di rating qualora siano ritenuti di qualità equivalente dal Gestore degli Investimenti allora saranno venduti entro 6 mesi e (v) il Comparto può investire fino a un terzo del suo patrimonio netto in strumenti del mercato monetario.

---

**Axa world funds**

**Tipo di variazione: Modifica della politica di investimento**

Data variazione: 19/02/2016

**Codice Fondo: WF4006                      Codice ISIN: LU0266009793**

**Denominazione: AXA WF Gbl Inflation Bd A-C EUR**

Dal 19 febbraio 2016 viene modificata la politica di investimento del comparto per specificare che (i) le obbligazioni indicizzate all'inflazione emesse da governi dell'OCSE, società o istituzioni pubbliche di tutto il mondo in cui il Comparto può investire avranno rating investment grade o

non-investment grade, (ii) anche gli altri titoli di debito non indicizzati all'inflazione in cui il Comparto può investire la restante parte del suo patrimonio possono avere rating investment grade o non-investment grade, (iii) per chiarire che il Comparto investirà meno di un terzo, anziché fino a un terzo, del suo patrimonio in strumenti del mercato monetario e (iv) che il Comparto investirà almeno il 90% del suo patrimonio netto in titoli investment grade e meno del 10% del suo patrimonio netto in titoli non-investment grade (ossia l'importo complessivo delle obbligazioni indicizzate all'inflazione e di quelle non indicizzate all'inflazione).

---

### **Pictet**

**Tipo di variazione: Fusione decisa della Sicav**

Data variazione: 30/03/2016

**Codice Fondo: PC1001                      Codice ISIN: LU0247079626**

**Denominazione: Pictet-Absolute Ret Gbl Div R EUR**

In data 4 Marzo 2016, il Fondo viene eliminato dalla piattaforma di offerta dei Fondi sottoscrivibili in quanto sottoposto a processo di fusione. Old Mutual Wealth Italy effettua attività di salvaguardia del contratto sospendendo il Fondo in data 26 Febbraio 2016 e trasferendo in data 4 Marzo 2016 le quote del Fondo in procinto di essere eliminato nel fondo sostituto ME3001 isin IE00B4Z6HC18 BNY Mellon Global Real Return A EUR , considerato idoneo e coerente per caratteristiche gestionali e grado di rischio.

---

### **DWS Deutschland**

**Tipo di variazione: Modifica della politica di investimento**

Data variazione: 03/12/2015

**Codice Fondo: DW2007                      Codice ISIN: DE0008490962**

**Denominazione: DWS Deutschland**

Dal 3 dicembre 2015 la politica di investimento viene modificata come segue: "Possono essere acquistati titoli e strumenti del mercato monetario, compresi i titoli acquistati pronti contro termine e gli strumenti del mercato monetario dello stesso emittente per una quota di valore compreso fra il 5% e il 10% del fondo UCITS; in tal caso, il valore complessivo dei titoli e degli strumenti del mercato monetario di tali emittenti non può superare il 40% del fondo UCITS."

---

### **Franklin templeton investment funds**

**Tipo di variazione: Modifica della politica di investimento**

Data variazione: 29/01/2016

**Codice Fondo: FT1002                      Codice ISIN: LU0592650674**

**Denominazione: Franklin Strategic Income A Acc EUR H1**

Dal 29 gennaio 2016 la politica di investimento viene modificata come segue: Il Comparto investe principalmente in titoli di debito di tutto il mondo, compresi quelli dei Mercati Emergenti. Ai fini dell'obiettivo d'investimento di questo Comparto, i titoli di debito comprenderanno tutte le varietà di titoli a reddito fisso e variabile, compresi prestiti bancari (attraverso fondi d'investimento regolamentati e/o strumenti finanziari derivati), obbligazioni, titoli garantiti da ipoteca (MBS) (incluse obbligazioni di debito collateralizzate e transazioni ipotecarie dollar roll) e da attività (ABS) e titoli convertibili. Il Comparto può investire fino al 100% del proprio patrimonio netto in titoli di debito con rating assente, basso e non-investment grade di emittenti di tutto il mondo e fino al 100% del proprio patrimonio netto in titoli di società che sono o stanno per essere coinvolte in operazioni di riorganizzazione, ristrutturazione finanziaria o procedure fallimentari. Al fine di conseguire il proprio obiettivo, il Comparto può fare uso di vari strumenti finanziari derivati a scopo di copertura, gestione efficiente del portafoglio e/o d'investimento, subordinatamente alle restrizioni agli investimenti più dettagliatamente descritte nell'Appendice B. Tali strumenti finanziari

derivati possono essere negoziati su mercati regolamentati od over-the-counter e possono tra l'altro includere swap (ad esempio credit default swap o total return swap legati a titoli a reddito fisso), contratti a termine e contratti incrociati a termine (ognuno dei quali può risultare in esposizioni valutarie negative), contratti future (compresi quelli su titoli governativi) e opzioni. Il Comparto può investire fino al 10% del proprio patrimonio netto in quote di OICVM e altri OIC, fino al 10% del proprio patrimonio netto in titoli legati al credito e fino al 10% del proprio patrimonio netto in titoli in default. In via temporanea e/o accessoria, il Comparto potrà anche cercare opportunità d'investimento in altri tipi di valori mobiliari quali azioni privilegiate, azioni ordinarie e altri titoli legati ad azioni e warrant. "

---

**Nextam partners s.g.r. S.p.a.**

**Tipo di variazione: Modifica della politica di investimento**

Data variazione: 29/02/2016

**Codice Fondo: NE3001                      Codice ISIN: IT0003245377**

**Denominazione: Nextam Partners Bilanciato**

Dal 29 febbraio 2016 la politica di investimento viene modificata come segue: "Gli strumenti finanziari sono classificati di "adeguata qualità creditizia" (c.d. investment grade) sulla base del sistema interno di valutazione del merito di credito adottato dalla Scoietà".

---

**Nextam partners s.g.r. S.p.a.**

**Tipo di variazione: Modifica della politica di investimento**

Data variazione: 29/02/2016

**Codice Fondo: NE4001                      Codice ISIN: IT0003245393**

**Denominazione: Nextam Partners Obbligaz Misto**

Dal 29 febbraio 2016 la politica di investimento viene modificata come segue: "Gli strumenti finanziari sono classificati di "adeguata qualità creditizia" (c.d. investment grade) sulla base del sistema interno di valutazione del merito di credito adottato dalla Scoietà".

---

**NN (L)**

**Tipo di variazione: Modifica della politica di investimento**

Data variazione: 17/03/2016

**Codice Fondo: IL2025                      Codice ISIN: LU0146259923**

**Denominazione: NN (L) Global High Div X Cap EUR**

Dal 17 Marzo 2016 viene modificata la politica di investimento del fondo per specificare che "il comparto può investire fino al 20% del suo patrimonio netto in Azioni A cinesi, emesse da società costituite nella PRC, tramite lo Stock Connet".

---

**NN (L)**

**Tipo di variazione: Modifica della politica di investimento**

Data variazione: 17/03/2016

**Codice Fondo: IL2043                      Codice ISIN: LU0250170304**

**Denominazione: NN (L) Global Equity Opps X Cap EUR**

Dal 17 Marzo 2016 viene modificata la politica di investimento del fondo per specificare che "il comparto può investire fino al 20% del suo patrimonio netto in Azioni A cinesi, emesse da società costituite nella PRC, tramite lo Stock Connet".

---

**NN (L)**

**Tipo di variazione: Modifica della politica di investimento**

Data variazione: 17/03/2016

**Codice Fondo: IL2026**                      **Codice ISIN: LU0121204944**

**Denominazione: NN (L) Greater China Equity X Cap USD**

Dal 17 Marzo 2016 viene modificata la politica di investimento del fondo per specificare che "il comparto può investire fino al 20% del suo patrimonio netto in Azioni A cinesi, emesse da società costituite nella PRC, tramite lo Stock Connet".

---

**Morgan stanley investment funds**

**Tipo di variazione: Modifica della politica di investimento**

Data variazione: 21/03/2016

**Codice Fondo: MS1001**                      **Codice ISIN: LU0299413608**

**Denominazione: MS INV F Diversified Alpha Plus A**

In data 21 marzo 2016 la politica allcune parti della politca di investimento vngono modificate come segue: "Il Consulente per gli Investimenti utilizzerà un approccio di investimento top-down, macroeconomico globale e tematico che si concentra su una selezione di classi di attività, settori, regioni e paesi, invece che su una selezione di titoli individuali. Le allocazioni del Comparto si baseranno sulle valutazioni e sulle analisi del Consulente per gli Investimenti, tenendo in considerazione la sua ricerca dei fondamentali dell'investimento, principalmente guidata da dati macroeconomici e di mercato quantitativi. Le decisioni di investimento saranno effettuate senza considerare alcun limite particolare, subordinatamente all'Appendice A, riguardo alla localizzazione geografica, settore, rating di credito, scadenza, denominazione della valuta o capitalizzazione di mercato. Il Comparto può investire in qualsiasi paese, compresi i paesi con mercati in via di sviluppo ed emergenti. Gli investimenti del Comparto possono essere denominati in Euro o in valute diverse dall'Euro."

---

**Anima s.g.r.**

**Tipo di variazione: Gestione Old Mutual Wealth**

**Codice Fondo: AN2003**                      **Codice ISIN: IT0001415287**

**Denominazione: Anima Europa A**

In data 1° Aprile 2016, ai sensi e secondo le modalità previste dalle Condizioni di Contratto, in base all'Attività di gestione e salvaguardia del contratto, Old Mutual Wealth Italy ha provveduto ad eliminare dalla gamma dei fondi esterni disponibili per il prodotto da Lei sottoscritto, il fondo indicato nella denominazione. In questa data, la Compagnia ha disinvestito tutte le quote del fondo in fase di eliminazione per reinvestirne contestualmente il controvalore, senza alcun costo, in un altro fondo esterno con caratteristiche simili e profilo di rischio al massimo adiacente al fondo iniziale.

---

**Anima s.g.r.**

**Tipo di variazione: Gestione Old Mutual Wealth**

**Codice Fondo: AN2005**                      **Codice ISIN: IT0001415873**

**Denominazione: Anima Emergenti A**

In data 1° Aprile 2016, ai sensi e secondo le modalità previste dalle Condizioni di Contratto, in base all'Attività di gestione e salvaguardia del contratto, Old Mutual Wealth Italy ha provveduto ad eliminare dalla gamma dei fondi esterni disponibili per il prodotto da Lei sottoscritto, il fondo indicato nella denominazione. In questa data, la Compagnia ha disinvestito tutte le quote del fondo in fase di eliminazione per reinvestirne contestualmente il controvalore, senza alcun costo, in un altro fondo esterno con caratteristiche simili e profilo di rischio al massimo adiacente al fondo iniziale.

---

**Anima s.g.r.**



**Tipo di variazione: Gestione Old Mutual Wealth**

**Codice Fondo: AN4003            Codice ISIN: IT0001415899**

**Denominazione: Anima Obbligazionario Euro A**

In data 1° Aprile 2016, ai sensi e secondo le modalità previste dalle Condizioni di Contratto, in base all'Attività di gestione e salvaguardia del contratto, Old Mutual Wealth Italy ha provveduto ad eliminare dalla gamma dei fondi esterni disponibili per il prodotto da Lei sottoscritto, il fondo indicato nella denominazione. In questa data, la Compagnia ha disinvestito tutte le quote del fondo in fase di eliminazione per reinvestirne contestualmente il controvalore, senza alcun costo, in un altro fondo esterno con caratteristiche simili e profilo di rischio al massimo adiacente al fondo iniziale.

---

**Fidelity funds**

**Tipo di variazione: Gestione Old Mutual Wealth**

**Codice Fondo: FY2010            Codice ISIN: LU0069450319**

**Denominazione: Fidelity Euro STOXX 50™ A-EUR**

In data 1° Aprile 2016, ai sensi e secondo le modalità previste dalle Condizioni di Contratto, in base all'Attività di gestione e salvaguardia del contratto, Old Mutual Wealth Italy ha provveduto ad eliminare dalla gamma dei fondi esterni disponibili per il prodotto da Lei sottoscritto, il fondo indicato nella denominazione. In questa data, la Compagnia ha disinvestito tutte le quote del fondo in fase di eliminazione per reinvestirne contestualmente il controvalore, senza alcun costo, in un altro fondo esterno con caratteristiche simili e profilo di rischio al massimo adiacente al fondo iniziale.

---

**Fidelity funds**

**Tipo di variazione: Gestione Old Mutual Wealth**

**Codice Fondo: FY2032            Codice ISIN: LU0048585144**

**Denominazione: Fidelity Japan A-JPY**

In data 1° Aprile 2016, ai sensi e secondo le modalità previste dalle Condizioni di Contratto, in base all'Attività di gestione e salvaguardia del contratto, Old Mutual Wealth Italy ha provveduto ad eliminare dalla gamma dei fondi esterni disponibili per il prodotto da Lei sottoscritto, il fondo indicato nella denominazione. In questa data, la Compagnia ha disinvestito tutte le quote del fondo in fase di eliminazione per reinvestirne contestualmente il controvalore, senza alcun costo, in un altro fondo esterno con caratteristiche simili e profilo di rischio al massimo adiacente al fondo iniziale.

---

**Franklin templeton investment funds**

**Tipo di variazione: Gestione Old Mutual Wealth**

**Codice Fondo: FT2009            Codice ISIN: LU0128526141**

**Denominazione: Templeton Global Smaller Coms A Acc USD**

In data 1° Aprile 2016, ai sensi e secondo le modalità previste dalle Condizioni di Contratto, in base all'Attività di gestione e salvaguardia del contratto, Old Mutual Wealth Italy ha provveduto ad eliminare dalla gamma dei fondi esterni disponibili per il prodotto da Lei sottoscritto, il fondo indicato nella denominazione. In questa data, la Compagnia ha disinvestito tutte le quote del fondo in fase di eliminazione per reinvestirne contestualmente il controvalore, senza alcun costo, in un altro fondo esterno con caratteristiche simili e profilo di rischio al massimo adiacente al fondo iniziale.

---

**Franklin templeton investment funds**

**Tipo di variazione: Gestione Old Mutual Wealth**

**Codice Fondo: FT2015**                      **Codice ISIN: LU0128522744**

**Denominazione: Templeton Emerging Markets A Acc USD**

In data 1° Aprile 2016, ai sensi e secondo le modalità previste dalle Condizioni di Contratto, in base all'Attività di gestione e salvaguardia del contratto, Old Mutual Wealth Italy ha provveduto ad eliminare dalla gamma dei fondi esterni disponibili per il prodotto da Lei sottoscritto, il fondo indicato nella denominazione. In questa data, la Compagnia ha disinvestito tutte le quote del fondo in fase di eliminazione per reinvestirne contestualmente il controvalore, senza alcun costo, in un altro fondo esterno con caratteristiche simili e profilo di rischio al massimo adiacente al fondo iniziale.

---

**Franklin templeton investment funds**

**Tipo di variazione: Gestione Old Mutual Wealth**

**Codice Fondo: FT2020**                      **Codice ISIN: LU0128526570**

**Denominazione: Templeton Latin America A Acc USD**

In data 1° Aprile 2016, ai sensi e secondo le modalità previste dalle Condizioni di Contratto, in base all'Attività di gestione e salvaguardia del contratto, Old Mutual Wealth Italy ha provveduto ad eliminare dalla gamma dei fondi esterni disponibili per il prodotto da Lei sottoscritto, il fondo indicato nella denominazione. In questa data, la Compagnia ha disinvestito tutte le quote del fondo in fase di eliminazione per reinvestirne contestualmente il controvalore, senza alcun costo, in un altro fondo esterno con caratteristiche simili e profilo di rischio al massimo adiacente al fondo iniziale.

---

**Franklin templeton investment funds**

**Tipo di variazione: Gestione Old Mutual Wealth**

**Codice Fondo: FT2021**                      **Codice ISIN: LU0052750758**

**Denominazione: Templeton China A Acc USD**

In data 1° Aprile 2016, ai sensi e secondo le modalità previste dalle Condizioni di Contratto, in base all'Attività di gestione e salvaguardia del contratto, Old Mutual Wealth Italy ha provveduto ad eliminare dalla gamma dei fondi esterni disponibili per il prodotto da Lei sottoscritto, il fondo indicato nella denominazione. In questa data, la Compagnia ha disinvestito tutte le quote del fondo in fase di eliminazione per reinvestirne contestualmente il controvalore, senza alcun costo, in un altro fondo esterno con caratteristiche simili e profilo di rischio al massimo adiacente al fondo iniziale.

---

**Hsbc global investment fund**

**Tipo di variazione: Gestione Old Mutual Wealth**

**Codice Fondo: HS2004**                      **Codice ISIN: LU0164881194**

**Denominazione: HSBC GIF Indian Equity AC**

In data 1° Aprile 2016, ai sensi e secondo le modalità previste dalle Condizioni di Contratto, in base all'Attività di gestione e salvaguardia del contratto, Old Mutual Wealth Italy ha provveduto ad eliminare dalla gamma dei fondi esterni disponibili per il prodotto da Lei sottoscritto, il fondo indicato nella denominazione. In questa data, la Compagnia ha disinvestito tutte le quote del fondo in fase di eliminazione per reinvestirne contestualmente il controvalore, senza alcun costo, in un altro fondo esterno con caratteristiche simili e profilo di rischio al massimo adiacente al fondo iniziale.

---

**NN (L)**

**Tipo di variazione: Gestione Old Mutual Wealth**

**Codice Fondo: IL2020**                      **Codice ISIN: LU0121177280**

**Denominazione: NN (L) European Real Estt X Cap EUR**

In data 1° Aprile 2016, ai sensi e secondo le modalità previste dalle Condizioni di Contratto, in base all'Attività di gestione e salvaguardia del contratto, Old Mutual Wealth Italy ha provveduto ad eliminare dalla gamma dei fondi esterni disponibili per il prodotto da Lei sottoscritto, il fondo indicato nella denominazione. In questa data, la Compagnia ha disinvestito tutte le quote del fondo in fase di eliminazione per reinvestirne contestualmente il controvalore, senza alcun costo, in un altro fondo esterno con caratteristiche simili e profilo di rischio al massimo adiacente al fondo iniziale.

---

**Invesco funds****Tipo di variazione: Gestione Old Mutual Wealth****Codice Fondo: IV5001                      Codice ISIN: LU0028121183****Denominazione: Invesco USD Reserve A**

In data 1° Aprile 2016, ai sensi e secondo le modalità previste dalle Condizioni di Contratto, in base all'Attività di gestione e salvaguardia del contratto, Old Mutual Wealth Italy ha provveduto ad eliminare dalla gamma dei fondi esterni disponibili per il prodotto da Lei sottoscritto, il fondo indicato nella denominazione. In questa data, la Compagnia ha disinvestito tutte le quote del fondo in fase di eliminazione per reinvestirne contestualmente il controvalore, senza alcun costo, in un altro fondo esterno con caratteristiche simili e profilo di rischio al massimo adiacente al fondo iniziale.

---

**Janus capital funds plc****Tipo di variazione: Gestione Old Mutual Wealth****Codice Fondo: JA2001                      Codice ISIN: IE0009511647****Denominazione: Janus Opportunistic Alpha A EUR Acc Hdg**

In data 1° Aprile 2016, ai sensi e secondo le modalità previste dalle Condizioni di Contratto, in base all'Attività di gestione e salvaguardia del contratto, Old Mutual Wealth Italy ha provveduto ad eliminare dalla gamma dei fondi esterni disponibili per il prodotto da Lei sottoscritto, il fondo indicato nella denominazione. In questa data, la Compagnia ha disinvestito tutte le quote del fondo in fase di eliminazione per reinvestirne contestualmente il controvalore, senza alcun costo, in un altro fondo esterno con caratteristiche simili e profilo di rischio al massimo adiacente al fondo iniziale.

---

**Janus capital funds plc****Tipo di variazione: Gestione Old Mutual Wealth****Codice Fondo: JA2004                      Codice ISIN: IE0001257090****Denominazione: Perkins US Strategic Value A EUR Acc Hdg**

In data 1° Aprile 2016, ai sensi e secondo le modalità previste dalle Condizioni di Contratto, in base all'Attività di gestione e salvaguardia del contratto, Old Mutual Wealth Italy ha provveduto ad eliminare dalla gamma dei fondi esterni disponibili per il prodotto da Lei sottoscritto, il fondo indicato nella denominazione. In questa data, la Compagnia ha disinvestito tutte le quote del fondo in fase di eliminazione per reinvestirne contestualmente il controvalore, senza alcun costo, in un altro fondo esterno con caratteristiche simili e profilo di rischio al massimo adiacente al fondo iniziale.

---

**Julius baer multistock****Tipo di variazione: Gestione Old Mutual Wealth****Codice Fondo: JB2006                      Codice ISIN: LU0026740844****Denominazione: JB EF Europe Focus-EUR B**

In data 1° Aprile 2016, ai sensi e secondo le modalità previste dalle Condizioni di Contratto, in base all'Attività di gestione e salvaguardia del contratto, Old Mutual Wealth Italy ha provveduto ad eliminare dalla gamma dei fondi esterni disponibili per il prodotto da Lei sottoscritto, il fondo indicato nella denominazione. In questa data, la Compagnia ha disinvestito tutte le quote del fondo in fase di eliminazione per reinvestirne contestualmente il controvalore, senza alcun costo, in un altro fondo esterno con caratteristiche simili e profilo di rischio al massimo adiacente al fondo iniziale.

---

**Julius baer multistock**

**Tipo di variazione: Gestione Old Mutual Wealth**

**Codice Fondo: JB2015                      Codice ISIN: LU0091370840**

**Denominazione: JB EF Europe S&Mid Cap-EUR B**

In data 1° Aprile 2016, ai sensi e secondo le modalità previste dalle Condizioni di Contratto, in base all'Attività di gestione e salvaguardia del contratto, Old Mutual Wealth Italy ha provveduto ad eliminare dalla gamma dei fondi esterni disponibili per il prodotto da Lei sottoscritto, il fondo indicato nella denominazione. In questa data, la Compagnia ha disinvestito tutte le quote del fondo in fase di eliminazione per reinvestirne contestualmente il controvalore, senza alcun costo, in un altro fondo esterno con caratteristiche simili e profilo di rischio al massimo adiacente al fondo iniziale.

---

**Julius baer multistock**

**Tipo di variazione: Gestione Old Mutual Wealth**

**Codice Fondo: JB2021                      Codice ISIN: LU0026741222**

**Denominazione: JB EF US Leading-USD B**

In data 1° Aprile 2016, ai sensi e secondo le modalità previste dalle Condizioni di Contratto, in base all'Attività di gestione e salvaguardia del contratto, Old Mutual Wealth Italy ha provveduto ad eliminare dalla gamma dei fondi esterni disponibili per il prodotto da Lei sottoscritto, il fondo indicato nella denominazione. In questa data, la Compagnia ha disinvestito tutte le quote del fondo in fase di eliminazione per reinvestirne contestualmente il controvalore, senza alcun costo, in un altro fondo esterno con caratteristiche simili e profilo di rischio al massimo adiacente al fondo iniziale.

---

**Jpmorgan investment funds**

**Tipo di variazione: Gestione Old Mutual Wealth**

**Codice Fondo: JP2007                      Codice ISIN: LU0070214613**

**Denominazione: JPM Japan Select Equity A (acc) JPY**

In data 1° Aprile 2016, ai sensi e secondo le modalità previste dalle Condizioni di Contratto, in base all'Attività di gestione e salvaguardia del contratto, Old Mutual Wealth Italy ha provveduto ad eliminare dalla gamma dei fondi esterni disponibili per il prodotto da Lei sottoscritto, il fondo indicato nella denominazione. In questa data, la Compagnia ha disinvestito tutte le quote del fondo in fase di eliminazione per reinvestirne contestualmente il controvalore, senza alcun costo, in un altro fondo esterno con caratteristiche simili e profilo di rischio al massimo adiacente al fondo iniziale.

---

**Lombard Odier Funds**

**Tipo di variazione: Gestione Old Mutual Wealth**

**Codice Fondo: LO4004                      Codice ISIN: LU0095725387**

**Denominazione: LO Funds - Euro Resp.Corp.Fdmtl PA**

In data 1° Aprile 2016, ai sensi e secondo le modalità previste dalle Condizioni di Contratto, in base all'Attività di gestione e salvaguardia del contratto, Old Mutual Wealth Italy ha provveduto ad eliminare dalla gamma dei fondi esterni disponibili per il prodotto da Lei sottoscritto, il fondo indicato nella denominazione. In questa data, la Compagnia ha disinvestito tutte le quote del fondo in fase di eliminazione per reinvestirne contestualmente il controvalore, senza alcun costo, in un altro fondo esterno con caratteristiche simili e profilo di rischio al massimo adiacente al fondo iniziale.

---

**BlackRock Global Funds**

**Tipo di variazione: Gestione Old Mutual Wealth**

**Codice Fondo: ML2008                      Codice ISIN: LU0006061252**

**Denominazione: BGF Japan Small & MidCap Opps A2 USD**

In data 1° Aprile 2016, ai sensi e secondo le modalità previste dalle Condizioni di Contratto, in base all'Attività di gestione e salvaguardia del contratto, Old Mutual Wealth Italy ha provveduto ad eliminare dalla gamma dei fondi esterni disponibili per il prodotto da Lei sottoscritto, il fondo indicato nella denominazione. In questa data, la Compagnia ha disinvestito tutte le quote del fondo in fase di eliminazione per reinvestirne contestualmente il controvalore, senza alcun costo, in un altro fondo esterno con caratteristiche simili e profilo di rischio al massimo adiacente al fondo iniziale.

---

**Pioneer funds**

**Tipo di variazione: Gestione Old Mutual Wealth**

**Codice Fondo: PI2001                      Codice ISIN: LU0133646132**

**Denominazione: Pioneer Fds US Pioneer E EUR ND**

In data 1° Aprile 2016, ai sensi e secondo le modalità previste dalle Condizioni di Contratto, in base all'Attività di gestione e salvaguardia del contratto, Old Mutual Wealth Italy ha provveduto ad eliminare dalla gamma dei fondi esterni disponibili per il prodotto da Lei sottoscritto, il fondo indicato nella denominazione. In questa data, la Compagnia ha disinvestito tutte le quote del fondo in fase di eliminazione per reinvestirne contestualmente il controvalore, senza alcun costo, in un altro fondo esterno con caratteristiche simili e profilo di rischio al massimo adiacente al fondo iniziale.

---

**Raiffeisen Capital Managemet**

**Tipo di variazione: Gestione Old Mutual Wealth**

**Codice Fondo: RF2004                      Codice ISIN: AT0000688684**

**Denominazione: Raiffeisen-Energie-Aktien VT**

In data 1° Aprile 2016, ai sensi e secondo le modalità previste dalle Condizioni di Contratto, in base all'Attività di gestione e salvaguardia del contratto, Old Mutual Wealth Italy ha provveduto ad eliminare dalla gamma dei fondi esterni disponibili per il prodotto da Lei sottoscritto, il fondo indicato nella denominazione. In questa data, la Compagnia ha disinvestito tutte le quote del fondo in fase di eliminazione per reinvestirne contestualmente il controvalore, senza alcun costo, in un altro fondo esterno con caratteristiche simili e profilo di rischio al massimo adiacente al fondo iniziale.

---

**Raiffeisen Capital Managemet**

**Tipo di variazione: Gestione Old Mutual Wealth**

**Codice Fondo: RF2011                      Codice ISIN: AT0000785225**

**Denominazione: Raiffeisen-Europa-Aktien R VTA**

In data 1° Aprile 2016, ai sensi e secondo le modalità previste dalle Condizioni di Contratto, in base all'Attività di gestione e salvaguardia del contratto, Old Mutual Wealth Italy ha provveduto ad eliminare dalla gamma dei fondi esterni disponibili per il prodotto da Lei sottoscritto, il fondo indicato nella denominazione. In questa data, la Compagnia ha disinvestito tutte le quote del fondo in fase di eliminazione per reinvestirne contestualmente il controvalore, senza alcun costo, in un altro fondo esterno con caratteristiche simili e profilo di rischio al massimo adiacente al fondo iniziale.

---

**Raiffeisen Capital Managemet**

**Tipo di variazione: Gestione Old Mutual Wealth**

**Codice Fondo: RF4009                      Codice ISIN: AT0000637442**

**Denominazione: Raiffeisen-Dynamic-Bonds R VT**

In data 1° Aprile 2016, ai sensi e secondo le modalità previste dalle Condizioni di Contratto, in base all'Attività di gestione e salvaguardia del contratto, Old Mutual Wealth Italy ha provveduto ad eliminare dalla gamma dei fondi esterni disponibili per il prodotto da Lei sottoscritto, il fondo indicato nella denominazione. In questa data, la Compagnia ha disinvestito tutte le quote del fondo in fase di eliminazione per reinvestirne contestualmente il controvalore, senza alcun costo, in un altro fondo esterno con caratteristiche simili e profilo di rischio al massimo adiacente al fondo iniziale.

---

**Schroder international selection fund**

**Tipo di variazione: Gestione Old Mutual Wealth**

**Codice Fondo: SH2019                      Codice ISIN: LU0106261612**

**Denominazione: Schroder ISF US Smaller Comp A Acc**

In data 1° Aprile 2016, ai sensi e secondo le modalità previste dalle Condizioni di Contratto, in base all'Attività di gestione e salvaguardia del contratto, Old Mutual Wealth Italy ha provveduto ad eliminare dalla gamma dei fondi esterni disponibili per il prodotto da Lei sottoscritto, il fondo indicato nella denominazione. In questa data, la Compagnia ha disinvestito tutte le quote del fondo in fase di eliminazione per reinvestirne contestualmente il controvalore, senza alcun costo, in un altro fondo esterno con caratteristiche simili e profilo di rischio al massimo adiacente al fondo iniziale.

---

**Ubs (lux) key selection sicav**

**Tipo di variazione: Gestione Old Mutual Wealth**

**Codice Fondo: UB2003                      Codice ISIN: LU0153925689**

**Denominazione: UBS (Lux) KSS European Eqs (EUR) P-acc**

In data 1° Aprile 2016, ai sensi e secondo le modalità previste dalle Condizioni di Contratto, in base all'Attività di gestione e salvaguardia del contratto, Old Mutual Wealth Italy ha provveduto ad eliminare dalla gamma dei fondi esterni disponibili per il prodotto da Lei sottoscritto, il fondo indicato nella denominazione. In questa data, la Compagnia ha disinvestito tutte le quote del fondo in fase di eliminazione per reinvestirne contestualmente il controvalore, senza alcun costo, in un altro fondo esterno con caratteristiche simili e profilo di rischio al massimo adiacente al fondo iniziale.

---

**Hsbc global investment fund**

**Tipo di variazione: Gestione Old Mutual Wealth**

**Codice Fondo: HS2006                      Codice ISIN: LU0254985343**

**Denominazione: HSBC GIF Latin American Equity M1C**

In data 1° Aprile 2016, ai sensi e secondo le modalità previste dalle Condizioni di Contratto, in base all'Attività di gestione e salvaguardia del contratto, Old Mutual Wealth Italy ha provveduto ad eliminare dalla gamma dei fondi esterni disponibili per il prodotto da Lei sottoscritto, il fondo indicato nella denominazione. In questa data, la Compagnia ha disinvestito tutte le quote del fondo in fase di eliminazione per reinvestirne contestualmente il controvalore, senza alcun costo, in un altro fondo esterno con caratteristiche simili e profilo di rischio al massimo adiacente al fondo iniziale.

---

### **NN (L)**

**Tipo di variazione: Gestione Old Mutual Wealth**

**Codice Fondo: IL2042                      Codice ISIN: LU0205352882**

**Denominazione: NN (L) European High Div X Cap EUR**

In data 1° Aprile 2016, ai sensi e secondo le modalità previste dalle Condizioni di Contratto, in base all'Attività di gestione e salvaguardia del contratto, Old Mutual Wealth Italy ha provveduto ad eliminare dalla gamma dei fondi esterni disponibili per il prodotto da Lei sottoscritto, il fondo indicato nella denominazione. In questa data, la Compagnia ha disinvestito tutte le quote del fondo in fase di eliminazione per reinvestirne contestualmente il controvalore, senza alcun costo, in un altro fondo esterno con caratteristiche simili e profilo di rischio al massimo adiacente al fondo iniziale.

---

### **Threadneedle Investment Funds**

**Tipo di variazione: Gestione Old Mutual Wealth**

**Codice Fondo: TH2004                      Codice ISIN: GB00B0WJ2D10**

**Denominazione: Threadneedle Latin Amer Ret Net EUR**

In data 1° Aprile 2016, ai sensi e secondo le modalità previste dalle Condizioni di Contratto, in base all'Attività di gestione e salvaguardia del contratto, Old Mutual Wealth Italy ha provveduto ad eliminare dalla gamma dei fondi esterni disponibili per il prodotto da Lei sottoscritto, il fondo indicato nella denominazione. In questa data, la Compagnia ha disinvestito tutte le quote del fondo in fase di eliminazione per reinvestirne contestualmente il controvalore, senza alcun costo, in un altro fondo esterno con caratteristiche simili e profilo di rischio al massimo adiacente al fondo iniziale.

---

### **CS Investment Funds 11**

**Tipo di variazione: Gestione Old Mutual Wealth**

**Codice Fondo: CR2010                      Codice ISIN: LU0187731806**

**Denominazione: CS (Lux) USA Value Equity IB USD**

In data 1° Aprile 2016, ai sensi e secondo le modalità previste dalle Condizioni di Contratto, in base all'Attività di gestione e salvaguardia del contratto, Old Mutual Wealth Italy ha provveduto ad eliminare dalla gamma dei fondi esterni disponibili per il prodotto da Lei sottoscritto, il fondo indicato nella denominazione. In questa data, la Compagnia ha disinvestito tutte le quote del fondo in fase di eliminazione per reinvestirne contestualmente il controvalore, senza alcun costo, in un altro fondo esterno con caratteristiche simili e profilo di rischio al massimo adiacente al fondo iniziale.

---

### **Morgan stanley investment funds**

**Tipo di variazione: Gestione Old Mutual Wealth**

**Codice Fondo: MS4013                      Codice ISIN: LU0283960077**

**Denominazione: MS INVF Emerg Mkts Domestic Debt A**

In data 1° Aprile 2016, ai sensi e secondo le modalità previste dalle Condizioni di Contratto, in base all'Attività di gestione e salvaguardia del contratto, Old Mutual Wealth Italy ha provveduto ad eliminare dalla gamma dei fondi esterni disponibili per il prodotto da Lei sottoscritto, il fondo indicato nella denominazione. In questa data, la Compagnia ha disinvestito tutte le quote del fondo in fase di eliminazione per reinvestirne contestualmente il controvalore, senza alcun costo, in un altro fondo esterno con caratteristiche simili e profilo di rischio al massimo adiacente al fondo iniziale.

---

#### **Vontobel Fund**

**Tipo di variazione: Gestione Old Mutual Wealth**

**Codice Fondo: VO2002          Codice ISIN: LU0153585137**

**Denominazione: Vontobel European Equity B**

In data 1° Aprile 2016, ai sensi e secondo le modalità previste dalle Condizioni di Contratto, in base all'Attività di gestione e salvaguardia del contratto, Old Mutual Wealth Italy ha provveduto ad eliminare dalla gamma dei fondi esterni disponibili per il prodotto da Lei sottoscritto, il fondo indicato nella denominazione. In questa data, la Compagnia ha disinvestito tutte le quote del fondo in fase di eliminazione per reinvestirne contestualmente il controvalore, senza alcun costo, in un altro fondo esterno con caratteristiche simili e profilo di rischio al massimo adiacente al fondo iniziale.

---

#### **Aberdeen Global**

**Tipo di variazione: Gestione Old Mutual Wealth**

**Codice Fondo: AD2002          Codice ISIN: LU0011963831**

**Denominazione: Aberdeen Global North American Eq A2**

In data 1° Aprile 2016, ai sensi e secondo le modalità previste dalle Condizioni di Contratto, in base all'Attività di gestione e salvaguardia del contratto, Old Mutual Wealth Italy ha provveduto ad eliminare dalla gamma dei fondi esterni disponibili per il prodotto da Lei sottoscritto, il fondo indicato nella denominazione. In questa data, la Compagnia ha disinvestito tutte le quote del fondo in fase di eliminazione per reinvestirne contestualmente il controvalore, senza alcun costo, in un altro fondo esterno con caratteristiche simili e profilo di rischio al massimo adiacente al fondo iniziale.

---

#### **BlackRock Global Funds**

**Tipo di variazione: Gestione Old Mutual Wealth**

**Codice Fondo: ML2027          Codice ISIN: LU0200685153**

**Denominazione: BGF US Basic Value A2 EUR H**

In data 1° Aprile 2016, ai sensi e secondo le modalità previste dalle Condizioni di Contratto, in base all'Attività di gestione e salvaguardia del contratto, Old Mutual Wealth Italy ha provveduto ad eliminare dalla gamma dei fondi esterni disponibili per il prodotto da Lei sottoscritto, il fondo indicato nella denominazione. In questa data, la Compagnia ha disinvestito tutte le quote del fondo in fase di eliminazione per reinvestirne contestualmente il controvalore, senza alcun costo, in un altro fondo esterno con caratteristiche simili e profilo di rischio al massimo adiacente al fondo iniziale.

---

#### **Agora Investments SGR S.p.A.**

**Tipo di variazione: Gestione Old Mutual Wealth**

**Codice Fondo: AX1001          Codice ISIN: IT0003162440**

**Denominazione: Agoraflex R**



In data 1° Aprile 2016, ai sensi e secondo le modalità previste dalle Condizioni di Contratto, in base all'Attività di gestione e salvaguardia del contratto, Old Mutual Wealth Italy ha provveduto ad eliminare dalla gamma dei fondi esterni disponibili per il prodotto da Lei sottoscritto, il fondo indicato nella denominazione. In questa data, la Compagnia ha disinvestito tutte le quote del fondo in fase di eliminazione per reinvestirne contestualmente il controvalore, senza alcun costo, in un altro fondo esterno con caratteristiche simili e profilo di rischio al massimo adiacente al fondo iniziale.

---

### **JCI Capital Sicav**

**Tipo di variazione: Gestione Old Mutual Wealth**

**Codice Fondo: MT1001            Codice ISIN: LU0331832757**

**Denominazione: JCI Capital Sicav Perfor Assolt C Ret €A**

In data 1° Aprile 2016, ai sensi e secondo le modalità previste dalle Condizioni di Contratto, in base all'Attività di gestione e salvaguardia del contratto, Old Mutual Wealth Italy ha provveduto ad eliminare dalla gamma dei fondi esterni disponibili per il prodotto da Lei sottoscritto, il fondo indicato nella denominazione. In questa data, la Compagnia ha disinvestito tutte le quote del fondo in fase di eliminazione per reinvestirne contestualmente il controvalore, senza alcun costo, in un altro fondo esterno con caratteristiche simili e profilo di rischio al massimo adiacente al fondo iniziale.

---

### **M&G Investment Funds**

**Tipo di variazione: Gestione Old Mutual Wealth**

**Codice Fondo: MG2002            Codice ISIN: GB0030932676**

**Denominazione: M&G Global Basics A EUR**

In data 1° Aprile 2016, ai sensi e secondo le modalità previste dalle Condizioni di Contratto, in base all'Attività di gestione e salvaguardia del contratto, Old Mutual Wealth Italy ha provveduto ad eliminare dalla gamma dei fondi esterni disponibili per il prodotto da Lei sottoscritto, il fondo indicato nella denominazione. In questa data, la Compagnia ha disinvestito tutte le quote del fondo in fase di eliminazione per reinvestirne contestualmente il controvalore, senza alcun costo, in un altro fondo esterno con caratteristiche simili e profilo di rischio al massimo adiacente al fondo iniziale.

---

### **Lombard Odier Funds**

**Tipo di variazione: Gestione Old Mutual Wealth**

**Codice Fondo: LO1001            Codice ISIN: LU0428700727**

**Denominazione: LO Funds - Alternative Beta (EUR) P A**

In data 1° Aprile 2016, ai sensi e secondo le modalità previste dalle Condizioni di Contratto, in base all'Attività di gestione e salvaguardia del contratto, Old Mutual Wealth Italy ha provveduto ad eliminare dalla gamma dei fondi esterni disponibili per il prodotto da Lei sottoscritto, il fondo indicato nella denominazione. In questa data, la Compagnia ha disinvestito tutte le quote del fondo in fase di eliminazione per reinvestirne contestualmente il controvalore, senza alcun costo, in un altro fondo esterno con caratteristiche simili e profilo di rischio al massimo adiacente al fondo iniziale.

---

### **AMUNDI FUNDS**

**Tipo di variazione: Gestione Old Mutual Wealth**

**Codice Fondo: AG2026            Codice ISIN: LU0201575858**

**Denominazione: Amundi Fds Eq Latin America SU-C**

In data 1° Aprile 2016, ai sensi e secondo le modalità previste dalle Condizioni di Contratto, in base all'Attività di gestione e salvaguardia del contratto, Old Mutual Wealth Italy ha provveduto ad eliminare dalla gamma dei fondi esterni disponibili per il prodotto da Lei sottoscritto, il fondo indicato nella denominazione. In questa data, la Compagnia ha disinvestito tutte le quote del fondo in fase di eliminazione per reinvestirne contestualmente il controvalore, senza alcun costo, in un altro fondo esterno con caratteristiche simili e profilo di rischio al massimo adiacente al fondo iniziale.

---

**LFP**

**Tipo di variazione: Gestione Old Mutual Wealth**

**Codice Fondo: LF4002                      Codice ISIN: FR0010225037**

**Denominazione: La Française Obligations Emergentes R**

In data 1° Aprile 2016, ai sensi e secondo le modalità previste dalle Condizioni di Contratto, in base all'Attività di gestione e salvaguardia del contratto, Old Mutual Wealth Italy ha provveduto ad eliminare dalla gamma dei fondi esterni disponibili per il prodotto da Lei sottoscritto, il fondo indicato nella denominazione. In questa data, la Compagnia ha disinvestito tutte le quote del fondo in fase di eliminazione per reinvestirne contestualmente il controvalore, senza alcun costo, in un altro fondo esterno con caratteristiche simili e profilo di rischio al massimo adiacente al fondo iniziale.

---

**AcomeA SGR S.p.A.**

**Tipo di variazione: Gestione Old Mutual Wealth**

**Codice Fondo: AC3002                      Codice ISIN: IT0004718737**

**Denominazione: AcomeA Patrimonio Prudente A2**

In data 1° Aprile 2016, ai sensi e secondo le modalità previste dalle Condizioni di Contratto, in base all'Attività di gestione e salvaguardia del contratto, Old Mutual Wealth Italy ha provveduto ad eliminare dalla gamma dei fondi esterni disponibili per il prodotto da Lei sottoscritto, il fondo indicato nella denominazione. In questa data, la Compagnia ha disinvestito tutte le quote del fondo in fase di eliminazione per reinvestirne contestualmente il controvalore, senza alcun costo, in un altro fondo esterno con caratteristiche simili e profilo di rischio al massimo adiacente al fondo iniziale.

---

**NN (L)**

**Tipo di variazione: Gestione Old Mutual Wealth**

**Codice Fondo: IL2044                      Codice ISIN: LU0262018533**

**Denominazione: NN (L) European Equity Opps X Cap EUR**

In data 1° Aprile 2016, ai sensi e secondo le modalità previste dalle Condizioni di Contratto, in base all'Attività di gestione e salvaguardia del contratto, Old Mutual Wealth Italy ha provveduto ad eliminare dalla gamma dei fondi esterni disponibili per il prodotto da Lei sottoscritto, il fondo indicato nella denominazione. In questa data, la Compagnia ha disinvestito tutte le quote del fondo in fase di eliminazione per reinvestirne contestualmente il controvalore, senza alcun costo, in un altro fondo esterno con caratteristiche simili e profilo di rischio al massimo adiacente al fondo iniziale.

---

**NN (L)**

**Tipo di variazione: Gestione Old Mutual Wealth**

**Codice Fondo: IL2046                      Codice ISIN: LU0429746927**

**Denominazione: NN (L) US High Dividend X Cap EUR H i**

In data 1° Aprile 2016, ai sensi e secondo le modalità previste dalle Condizioni di Contratto, in base all'Attività di gestione e salvaguardia del contratto, Old Mutual Wealth Italy ha provveduto ad eliminare dalla gamma dei fondi esterni disponibili per il prodotto da Lei sottoscritto, il fondo indicato nella denominazione. In questa data, la Compagnia ha disinvestito tutte le quote del fondo in fase di eliminazione per reinvestirne contestualmente il controvalore, senza alcun costo, in un altro fondo esterno con caratteristiche simili e profilo di rischio al massimo adiacente al fondo iniziale.

---

**Threadneedle Specialist Investment Funds**

**Tipo di variazione: Gestione Old Mutual Wealth**

**Codice Fondo: TH4005                  Codice ISIN: GB00B3CD6J84**

**Denominazione: Threadneedle EM Local Retl Grs EUR**

In data 1° Aprile 2016, ai sensi e secondo le modalità previste dalle Condizioni di Contratto, in base all'Attività di gestione e salvaguardia del contratto, Old Mutual Wealth Italy ha provveduto ad eliminare dalla gamma dei fondi esterni disponibili per il prodotto da Lei sottoscritto, il fondo indicato nella denominazione. In questa data, la Compagnia ha disinvestito tutte le quote del fondo in fase di eliminazione per reinvestirne contestualmente il controvalore, senza alcun costo, in un altro fondo esterno con caratteristiche simili e profilo di rischio al massimo adiacente al fondo iniziale.

---

**Agora Investments SGR S.p.A.**

**Tipo di variazione: Gestione Old Mutual Wealth**

**Codice Fondo: AX5001                  Codice ISIN: IT0004170939**

**Denominazione: Agora Safe**

In data 1° Aprile 2016, ai sensi e secondo le modalità previste dalle Condizioni di Contratto, in base all'Attività di gestione e salvaguardia del contratto, Old Mutual Wealth Italy ha provveduto ad eliminare dalla gamma dei fondi esterni disponibili per il prodotto da Lei sottoscritto, il fondo indicato nella denominazione. In questa data, la Compagnia ha disinvestito tutte le quote del fondo in fase di eliminazione per reinvestirne contestualmente il controvalore, senza alcun costo, in un altro fondo esterno con caratteristiche simili e profilo di rischio al massimo adiacente al fondo iniziale.

---

**Fidelity funds**

**Tipo di variazione: Gestione Old Mutual Wealth**

**Codice Fondo: FY4014                  Codice ISIN: LU0718465395**

**Denominazione: Fidelity GI High Grade Inc A-MDIST-EUR**

In data 1° Aprile 2016, ai sensi e secondo le modalità previste dalle Condizioni di Contratto, in base all'Attività di gestione e salvaguardia del contratto, Old Mutual Wealth Italy ha provveduto ad eliminare dalla gamma dei fondi esterni disponibili per il prodotto da Lei sottoscritto, il fondo indicato nella denominazione. In questa data, la Compagnia ha disinvestito tutte le quote del fondo in fase di eliminazione per reinvestirne contestualmente il controvalore, senza alcun costo, in un altro fondo esterno con caratteristiche simili e profilo di rischio al massimo adiacente al fondo iniziale.

---

**Ubs (lux) equity fund**

**Tipo di variazione: Gestione Old Mutual Wealth**

**Codice Fondo: UB2009                  Codice ISIN: LU0106959298**

**Denominazione: UBS (Lux) EF Asian Consum (USD) P**

In data 1° Aprile 2016, ai sensi e secondo le modalità previste dalle Condizioni di Contratto, in base all'Attività di gestione e salvaguardia del contratto, Old Mutual Wealth Italy ha provveduto ad eliminare dalla gamma dei fondi esterni disponibili per il prodotto da Lei sottoscritto, il fondo indicato nella denominazione. In questa data, la Compagnia ha disinvestito tutte le quote del fondo in fase di eliminazione per reinvestirne contestualmente il controvalore, senza alcun costo, in un altro fondo esterno con caratteristiche simili e profilo di rischio al massimo adiacente al fondo iniziale.

---

#### **Fidelity funds**

**Tipo di variazione: Gestione Old Mutual Wealth**

**Codice Fondo: FY2064                      Codice ISIN: LU0413543058**

**Denominazione: Fidelity Japan Advantage A-Acc-EUR**

In data 1° Aprile 2016, ai sensi e secondo le modalità previste dalle Condizioni di Contratto, in base all'Attività di gestione e salvaguardia del contratto, Old Mutual Wealth Italy ha provveduto ad eliminare dalla gamma dei fondi esterni disponibili per il prodotto da Lei sottoscritto, il fondo indicato nella denominazione. In questa data, la Compagnia ha disinvestito tutte le quote del fondo in fase di eliminazione per reinvestirne contestualmente il controvalore, senza alcun costo, in un altro fondo esterno con caratteristiche simili e profilo di rischio al massimo adiacente al fondo iniziale.

---

#### **Raiffeisen Capital Managemet**

**Tipo di variazione: Gestione Old Mutual Wealth**

**Codice Fondo: RF4011                      Codice ISIN: AT0000A0P7X4**

**Denominazione: Raiffeisen-Global-Fundamental-Rent R VT**

In data 1° Aprile 2016, ai sensi e secondo le modalità previste dalle Condizioni di Contratto, in base all'Attività di gestione e salvaguardia del contratto, Old Mutual Wealth Italy ha provveduto ad eliminare dalla gamma dei fondi esterni disponibili per il prodotto da Lei sottoscritto, il fondo indicato nella denominazione. In questa data, la Compagnia ha disinvestito tutte le quote del fondo in fase di eliminazione per reinvestirne contestualmente il controvalore, senza alcun costo, in un altro fondo esterno con caratteristiche simili e profilo di rischio al massimo adiacente al fondo iniziale.

---

#### **Lombard Odier Funds**

**Tipo di variazione: Gestione Old Mutual Wealth**

**Codice Fondo: LO2018                      Codice ISIN: LU0498927721**

**Denominazione: LO Funds - Alpha Japan (EUR) P A**

In data 1° Aprile 2016, ai sensi e secondo le modalità previste dalle Condizioni di Contratto, in base all'Attività di gestione e salvaguardia del contratto, Old Mutual Wealth Italy ha provveduto ad eliminare dalla gamma dei fondi esterni disponibili per il prodotto da Lei sottoscritto, il fondo indicato nella denominazione. In questa data, la Compagnia ha disinvestito tutte le quote del fondo in fase di eliminazione per reinvestirne contestualmente il controvalore, senza alcun costo, in un altro fondo esterno con caratteristiche simili e profilo di rischio al massimo adiacente al fondo iniziale.

---

#### **Janus capital funds plc**

**Tipo di variazione: Gestione Old Mutual Wealth**

**Codice Fondo: JA4004                      Codice ISIN: IE00B3ZM0R87**

**Denominazione: Janus Gbl Invst Grd Bd A EUR Acc Hedged**

In data 1° Aprile 2016, ai sensi e secondo le modalità previste dalle Condizioni di Contratto, in base all'Attività di gestione e salvaguardia del contratto, Old Mutual Wealth Italy ha provveduto ad eliminare dalla gamma dei fondi esterni disponibili per il prodotto da Lei sottoscritto, il fondo indicato nella denominazione. In questa data, la Compagnia ha disinvestito tutte le quote del fondo in fase di eliminazione per reinvestirne contestualmente il controvalore, senza alcun costo, in un altro fondo esterno con caratteristiche simili e profilo di rischio al massimo adiacente al fondo iniziale.

---

**Pictet**

**Tipo di variazione: Gestione Old Mutual Wealth**

**Codice Fondo: PC2036            Codice ISIN: LU0725973464**

**Denominazione: Pictet-Emerging Mkts High Div HR EUR**

In data 1° Aprile 2016, ai sensi e secondo le modalità previste dalle Condizioni di Contratto, in base all'Attività di gestione e salvaguardia del contratto, Old Mutual Wealth Italy ha provveduto ad eliminare dalla gamma dei fondi esterni disponibili per il prodotto da Lei sottoscritto, il fondo indicato nella denominazione. In questa data, la Compagnia ha disinvestito tutte le quote del fondo in fase di eliminazione per reinvestirne contestualmente il controvalore, senza alcun costo, in un altro fondo esterno con caratteristiche simili e profilo di rischio al massimo adiacente al fondo iniziale.

---

**Morgan stanley investment funds**

**Tipo di variazione: Gestione Old Mutual Wealth**

**Codice Fondo: MS2033            Codice ISIN: LU0360482987**

**Denominazione: MS INVF Global Brands Z**

In data 1° Aprile 2016, ai sensi e secondo le modalità previste dalle Condizioni di Contratto, in base all'Attività di gestione e salvaguardia del contratto, Old Mutual Wealth Italy ha provveduto ad eliminare dalla gamma dei fondi esterni disponibili per il prodotto da Lei sottoscritto, il fondo indicato nella denominazione. In questa data, la Compagnia ha disinvestito tutte le quote del fondo in fase di eliminazione per reinvestirne contestualmente il controvalore, senza alcun costo, in un altro fondo esterno con caratteristiche simili e profilo di rischio al massimo adiacente al fondo iniziale.

---

**Janus capital funds plc**

**Tipo di variazione: Gestione Old Mutual Wealth**

**Codice Fondo: JA2009            Codice ISIN: IE0001256803**

**Denominazione: Perkins US Strategic Value A USD Acc**

In data 1° Aprile 2016, ai sensi e secondo le modalità previste dalle Condizioni di Contratto, in base all'Attività di gestione e salvaguardia del contratto, Old Mutual Wealth Italy ha provveduto ad eliminare dalla gamma dei fondi esterni disponibili per il prodotto da Lei sottoscritto, il fondo indicato nella denominazione. In questa data, la Compagnia ha disinvestito tutte le quote del fondo in fase di eliminazione per reinvestirne contestualmente il controvalore, senza alcun costo, in un altro fondo esterno con caratteristiche simili e profilo di rischio al massimo adiacente al fondo iniziale.

---

**JCI Capital Sicav**

**Tipo di variazione: Gestione Old Mutual Wealth**

**Codice Fondo: MT1002            Codice ISIN: LU0122683864**

**Denominazione: JCI Capital Sicav Gbl Bal EUR A**

In data 1° Aprile 2016, ai sensi e secondo le modalità previste dalle Condizioni di Contratto, in base all'Attività di gestione e salvaguardia del contratto, Old Mutual Wealth Italy ha provveduto ad eliminare dalla gamma dei fondi esterni disponibili per il prodotto da Lei sottoscritto, il fondo indicato nella denominazione. In questa data, la Compagnia ha disinvestito tutte le quote del fondo in fase di eliminazione per reinvestirne contestualmente il controvalore, senza alcun costo, in un altro fondo esterno con caratteristiche simili e profilo di rischio al massimo adiacente al fondo iniziale.

---

**Nordea**

**Tipo di variazione: Gestione Old Mutual Wealth**

**Codice Fondo: ND4006                      Codice ISIN: LU0458979076**

**Denominazione: Nordea-1 US Corporate Bond BP EUR**

In data 1° Aprile 2016, ai sensi e secondo le modalità previste dalle Condizioni di Contratto, in base all'Attività di gestione e salvaguardia del contratto, Old Mutual Wealth Italy ha provveduto ad eliminare dalla gamma dei fondi esterni disponibili per il prodotto da Lei sottoscritto, il fondo indicato nella denominazione. In questa data, la Compagnia ha disinvestito tutte le quote del fondo in fase di eliminazione per reinvestirne contestualmente il controvalore, senza alcun costo, in un altro fondo esterno con caratteristiche simili e profilo di rischio al massimo adiacente al fondo iniziale.

---

**UBS (Lux) Bond Sicav**

**Tipo di variazione: Gestione Old Mutual Wealth**

**Codice Fondo: UB4009                      Codice ISIN: LU0577855942**

**Denominazione: UBS (Lux) BS Sht Dura HY\$ P EUR H Acc**

In data 1° Aprile 2016, ai sensi e secondo le modalità previste dalle Condizioni di Contratto, in base all'Attività di gestione e salvaguardia del contratto, Old Mutual Wealth Italy ha provveduto ad eliminare dalla gamma dei fondi esterni disponibili per il prodotto da Lei sottoscritto, il fondo indicato nella denominazione. In questa data, la Compagnia ha disinvestito tutte le quote del fondo in fase di eliminazione per reinvestirne contestualmente il controvalore, senza alcun costo, in un altro fondo esterno con caratteristiche simili e profilo di rischio al massimo adiacente al fondo iniziale.

---

**Zenit SGR S.p.A.**

**Tipo di variazione: Gestione Old Mutual Wealth**

Data variazione: 04/03/2016

**Codice Fondo: ZE2001                      Codice ISIN: IT0004374937**

**Denominazione: Zenit Pianeta Italia I**

In data 1° Aprile 2016, ai sensi e secondo le modalità previste dalle Condizioni di Contratto, in base all'Attività di gestione e salvaguardia del contratto, Old Mutual Wealth Italy ha provveduto ad eliminare dalla gamma dei fondi esterni disponibili per il prodotto da Lei sottoscritto, il fondo indicato nella denominazione. In questa data, la Compagnia ha disinvestito tutte le quote del fondo in fase di eliminazione per reinvestirne contestualmente il controvalore, senza alcun costo, in un altro fondo esterno con caratteristiche simili e profilo di rischio al massimo adiacente al fondo iniziale.

---

**Nordea**

**Tipo di variazione: Ridenominazione del comparto**

Data variazione: 18/03/2016

**Codice Fondo: ND1001                      Codice ISIN: LU0826409327**

**Denominazione: Nordea-1 Stable Eq LongShort euro hdg BP EUR**

Dal 13 marzo 2016 il comparto viene denominato Nordea-1 Stable Eq LongShort euro hdg BP EUR

---

**Nordea**

**Tipo di variazione: Ridenominazione del comparto**

Data variazione: 18/03/2016

**Codice Fondo: ND2003                  Codice ISIN: LU0112467450**

**Denominazione: Nordea-1 Global Stable Eq fund BP EUR**

Dal 18 marzo 2016 il comparto viene denominato Nordea-1 Global Stable Eq fund BP EUR

---

**Tipo di variazione: Modifica della politica di investimento**

Data variazione: 16/03/2016

**Codice Fondo: OM2008                  Codice ISIN: IE00B01FHV31**

**Denominazione: Old Mutual Pacific Equity A EUR Acc**

Dal 16 marzo 2016 la politica di investimento viene modificata come segue: "il fondo investirà prevalentemente in azioni societarie e titoli analoghi. Inoltre il fondo può investire più del 75% in titoli di Mercati Emergenti dell'Area del Pacifico".

---

**AllianceBernstein**

**Tipo di variazione: Modifica denominazione della società e del comparto**

Data variazione: 05/02/2016

**Codice Fondo: AZ4004                  Codice ISIN: LU0095024591**

**Denominazione: AB FCP I European Income A2**

Dal 5 febbraio 2016 la Società modifica la propria denominazione da ACMBernstein a AB FPC I. Il comparto viene ridenominato : AB FCP I European Income A2

---

**AllianceBernstein**

**Tipo di variazione: Modifica denominazione della società e del comparto**

Data variazione: 05/02/2016

**Codice Fondo: AZ4005                  Codice ISIN: LU0232525203**

**Denominazione: AB FCP I American Income A2**

Dal 5 febbraio 2016 la Società modifica la propria denominazione da ACMBernstein a AB FPC I. Il comparto viene ridenominato : AB FCP I American Income A2.

---

**AllianceBernstein**

**Tipo di variazione: Modifica denominazione della società e del comparto**

Data variazione: 05/02/2016

**Codice Fondo: BN2000                  Codice ISIN: LU0787776565**

**Denominazione: AB SICAV I Select US Equity A EUR**

Dal 5 febbraio 2016 la Società modifica la propria denominazione da ACMBernstein a AB FPC I. Il comparto viene ridenominato : AB SICAV I Select US Equity A EUR.

---

**AllianceBernstein**

**Tipo di variazione: Modifica denominazione della società e del comparto**

Data variazione: 05/02/2016

**Codice Fondo: BN4003                  Codice ISIN: LU0496384859**

**Denominazione: AB SICAV I Euro High Yield AT Inc**

Dal 5 febbraio 2016 la Società modifica la propria denominazione da ACMBernstein a AB FPC I. Il comparto viene ridenominato : AB SICAV I Euro High Yield AT.

---

### Fidelity funds

**Tipo di variazione: Ridenominazione del comparto**

Data variazione: 16/02/2016

**Codice Fondo: FY4003                      Codice ISIN: LU0048620586**

**Denominazione: Fidelity Sterling Bond A-GBP**

Dal 16 febbraio 2016 il comparto viene denominato: Fidelity Funds - Flexible Bond Fund.

---

### Nordea

**Tipo di variazione: Modifica della politica di investimento**

Data variazione: 18/03/2016

**Codice Fondo: ND4005                      Codice ISIN: LU0141799501**

**Denominazione: Nordea-1 European High Yield Bd BP EUR**

Dal 18 marzo 2016 la politica di investimento del comparto viene modificata come di seguito riportata: Il comparto si propone come obiettivo la salvaguardia del capitale investito dagli Azionisti, offrendo nel contempo un rendimento superiore a quello medio vigente sul mercato europeo delle obbligazioni ad alto rendimento. Questo comparto investe almeno 2/3 del suo patrimonio totale (al netto della liquidità) in obbligazioni ad alto rendimento, credit default swap e altri titoli di debito, tra cui i CoCo bond, emessi da o su società che svolgono un'attività economica in Europa e che corrispondono un interesse elevato a fronte di un rischio di credito più alto. Il comparto può investire fino al 10% del patrimonio complessivo (al netto della liquidità) in titoli garantiti da attività (asset backed security), comprese le collateralised loan obligation (CLO) e le collateralised debt obligation (CDO). Il comparto può detenere liquidità in via accessoria. Il comparto può essere esposto a valute diverse dalla valuta di base attraverso investimenti e/o posizioni liquide. Nel comparto, la maggior parte delle esposizioni valutarie è coperta nella valuta di base. Il comparto può utilizzare strumenti finanziari derivati\* principalmente per: - attenuare gli effetti negativi di un'insolvenza dell'emittente/degli emittenti di strumenti di debito in portafoglio; - sostituire un investimento diretto in titoli; o, più in generale, incrementare la performance mediante l'assunzione di rischio aggiuntivo; - estendere o ridurre il proprio rischio di tasso d'interesse; - proteggersi dal deprezzamento delle valute estere in portafoglio

---

### Nordea

**Tipo di variazione: Ridenominazione del comparto**

Data variazione: 18/03/2016

**Codice Fondo: ND2003                      Codice ISIN: LU0112467450**

**Denominazione: Nordea-1 Global Stable Eq fund BP EUR**

Dal 18 marzo 2016 il comparto viene denominato: Global Stable Equity Fund

---

### Nordea

**Tipo di variazione: Ridenominazione del comparto**

Data variazione: 18/03/2016

**Codice Fondo: ND1001                      Codice ISIN: LU0826409327**

**Denominazione: Nordea-1 Stable Eq LongShort euro hdg BP EUR**

Dal 18 marzo 2016 la denominazione di questo comparto viene modificata in Stable Equity Long/Short Fund – Euro Hedged al fine di allinearla alle convenzioni di denominazione di altri comparti con copertura.

---

### DB Platinum



**Tipo di variazione: Ridenominazione società di gestione**

Data variazione: 17/03/2016

Dal 17 marzo 2016 la società di gestione Deutsche Asset & Wealth Management Investment S.A viene ridenominata in Deutsche Asset Management S.A.

---

**DWS Concept**

**Tipo di variazione: Ridenominazione società di gestione**

Data variazione: 17/03/2016

Dal 17 marzo 2016 la società di gestione Deutsche Asset & Wealth Management Investment S.A viene ridenominata in Deutsche Asset Management S.A.

---

**Deutsche Invest I**

**Tipo di variazione: Ridenominazione società di gestione**

Data variazione: 17/03/2016

Dal 17 marzo 2016 la società di gestione Deutsche Asset & Wealth Management Investment S.A viene ridenominata in Deutsche Asset Management S.A.

---

**Dws investment s.a. (fondi dws di diritto lussemburghese)**

**Tipo di variazione: Ridenominazione società di gestione**

Data variazione: 17/03/2016

Dal 17 marzo 2016 la società di gestione Deutsche Asset & Wealth Management Investment S.A viene ridenominata in Deutsche Asset Management S.A.

---

## Attività di gestione periodica

Come analiticamente indicato nel materiale contrattuale, si specifica che l'impresa a fronte dell'Attività di gestione periodica (come anche dell'Attività di salvaguardia del contratto) ha la facoltà di inserire, eliminare, sospendere il collocamento di fondi esterni presenti nella scelta di investimento del contratto ed effettuare operazioni di switch tra fondi.

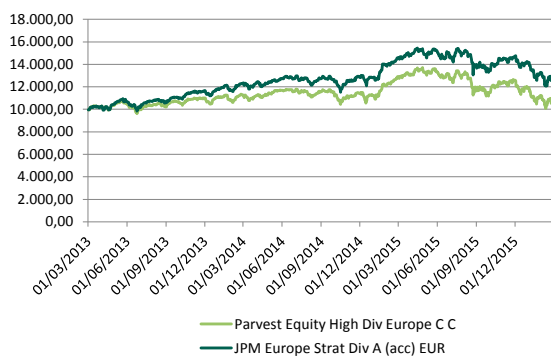
Tali operazioni vengono realizzate in base ai risultati ottenuti da una costante analisi qualitativa e quantitativa dei fondi collegati al contratto e del mercato ed in base ad altri fattori, tra i quali un'efficiente gestione operativa, con l'obiettivo di offrire all'investitore-contraente una piattaforma razionalizzata, ampia e diversificata .

Le operazioni di switch derivanti dall'Attività di gestione verranno effettuate disinvestendo il capitale maturato nel singolo fondo esterno valutato non più idoneo e investendolo in un altro fondo esterno appartenente alla medesima Gamma ("Categoria Ania"), ritenuto idoneo e coerente per caratteristiche gestionali e profilo di rischio con le scelte iniziali dell'investitore-contraente.

In data 1 aprile 2016 Old Mutual Wealth Italy S.p.A ha provveduto alla realizzazione di una nuova Attività di gestione, disinvestendo i capitali presenti sui fondi qui sotto riportati e investendone contestualmente il controvalore in altri fondi esterni, definiti dalla Compagnia, simili per obiettivi di investimento e grado di rischio ai fondi iniziali. Il 1 aprile 2016 i fondi oggetto di Attività di gestione, sono stati eliminati dalla piattaforma di offerta, non risultando quindi più sottoscrivibili da questa data.

Segue, inoltre, un'analisi che mostra in dettaglio l'andamento dei singoli Fondi esterni sottoposti ad Attività di gestione da parte della Compagnia, con l'indicazione dei relativi fondi nei quali il capitale viene investito.

<b>Codice Fondo disinvestito</b>	<b>Denominazione Fondo disinvestito</b>	<b>Codice Fondo investito</b>	<b>Denominazione Fondo investito</b>
PR2034	Parvest Equity High Div Europe C C	JP2018	JPM Europe Strat Div A (acc) EUR
IL2042	NN (L) European High Div X Cap EUR	JP2018	JPM Europe Strat Div A (acc) EUR
JB2006	JB EF Europe Focus-EUR B	IC2003	Investec GSF European Eq A EUR Acc
UB2003	UBS (Lux) KSS European Eqs (EUR) P-acc	IC2003	Investec GSF European Eq A EUR Acc
CA2003	Carmignac Pf Gde Europe A EUR Acc	IC2003	Investec GSF European Eq A EUR Acc
AN2003	Anima Europa A	IC2003	Investec GSF European Eq A EUR Acc
PR2058	Parvest Equity Best Sel Europe C C	FY2014	Fidelity European Dynamic Grth A-EUR
VO2002	Vontobel European Equity B	FY2014	Fidelity European Dynamic Grth A-EUR
RF2011	Raiffeisen-Europa-Aktien R VTA	SH2022	Schroder ISF Europ Eq Alpha A Acc
IL2044	NN (L) European Equity Opps X Cap EUR	SH2022	Schroder ISF Europ Eq Alpha A Acc
FY2010	Fidelity Euro STOXX 50™ A-EUR	DW2008	Deutsche Invest I Top Euroland LC
JB2015	JB EF Europe S&Mid Cap-EUR B	FF2019	JPM Europe Small Cap A (dist) EUR
MG2002	M&G Global Basics A EUR	ND2003	Nordea-1 Global Stable Eq Unhedg BP EUR
FT2009	Templeton Global Smaller Coms A Acc USD	RO2001	AXA Rosenberg Gbl Sm Cp Alpha B USD
MS2033	MS INVF Global Brands Z	MS2021	MS INVF Global Brands A
ZE2001	Zenit Pianeta Italia I	FY2024	Fidelity Italy A-EUR
IL2046	NN (L) US High Dividend X Cap EUR H i	MS2029	MS INVF US Advantage AH
JA2004	Perkins US Strategic Value A EUR Acc Hdg	MS2029	MS INVF US Advantage AH
JA2001	Janus Opportunistic Alpha A EUR Acc Hdg	MS2029	MS INVF US Advantage AH
ML2027	BGF US Basic Value A2 EUR H	MS2029	MS INVF US Advantage AH
CR2010	CS (Lux) USA Value Equity IB USD	OM2007	Old Mutual North American Eq A EUR Acc
JA2009	Perkins US Strategic Value A USD Acc	OM2007	Old Mutual North American Eq A EUR Acc
JB2021	JB EF US Leading-USD B	FA2005	Fidelity America A-EUR
PI2001	Pioneer Fds US Pioneer E EUR ND	FA2005	Fidelity America A-EUR
AD2002	Aberdeen Global North American Eq A2	MS2016	MS INVF US Growth A USD
PR2059	Parvest Equity High Div USA C C	RO2012	Robeco US Large Cap Equities D EUR Acc
SH2019	Schroder ISF US Smaller Comp A Acc	FF2021	JPM US Smlr Coms A (dist) perf USD
LO2018	LO Funds - Alpha Japan (EUR) P A	GG2001	Man GLG Japan CoreAlpha Eq D H EUR Acc
JP2007	JPM Japan Select Equity A (acc) JPY	FF2012	JPMorgan Japan Equity A (dist) USD
FY2032	Fidelity Japan A-JPY	FF2012	JPMorgan Japan Equity A (dist) USD
FY2064	Fidelity Japan Advantage A-Acc-EUR	FF2012	JPMorgan Japan Equity A (dist) USD
ML2008	BGF Japan Small & MidCap Opps A2 USD	MG2006	M&G Japan Smaller Companies A EUR
RO2003	AXA Rosenberg Japan Sm Cp Alpha B JPY	MG2006	M&G Japan Smaller Companies A EUR
HS2006	HSBC GIF Latin American Equity M1C	FF2013	JPM Latin America Eq A (dist) USD
TH2004	Threadneedle Latin Amer Ret Net EUR	FF2013	JPM Latin America Eq A (dist) USD
PR2031	Parvest Equity Latin America C C	FF2013	JPM Latin America Eq A (dist) USD
AG2026	Amundi Fds Eq Latin America SU-C	FF2013	JPM Latin America Eq A (dist) USD
FT2020	Templeton Latin America A Acc USD	FF2013	JPM Latin America Eq A (dist) USD
FT2021	Templeton China A Acc USD	IV2028	Invesco Greater China Equity A EUR AD
UB2009	UBS (Lux) EF Asian Consum (USD) P	MR2003	Mirae Asset Asia Great Consumer Eq A EUR
HS2004	HSBC GIF Indian Equity AC	MR2002	Mirae Asset India Sector Leader Eq A EUR
IL2020	NN (L) European Real Estt X Cap EUR	HE2005	Henderson Horizon PanEurPtyEqs A2 EUR
RF2004	Raiffeisen-Energie-Aktien VT	JB2024	JB EF Energy EUR B
PC2036	Pictet-Emerging Mkts High Div HR EUR	FA2004	Fidelity FAST Em Mkts A Acc USD
AN2005	Anima Emergenti A	FA2004	Fidelity FAST Em Mkts A Acc USD
DW2002	Deutsche Invest I Global EM Equities LC	FA2004	Fidelity FAST Em Mkts A Acc USD
FT2015	Templeton Emerging Markets A Acc USD	FA2004	Fidelity FAST Em Mkts A Acc USD
PR3004	Parvest Diversified Dynamic C C	JP2011	JPM Global Macro Opps A (acc) EUR
AC3002	AcomeA Patrimonio Prudente A2	JP4001	JPM Global Cnsvr Bal A (acc) EUR
UB1003	UBS (Irl) Fixed Income Gbl Opp R € Hdg	TH4002	Threadneedle Credit Opp Retf Grs
LO1001	LO Funds - Alternative Beta (EUR) P A	DW1003	DWS Concept Kaldemorgen LC
MT1001	JCI Capital Sicav Perfor Assolt C Ret €A	LN3001	DNCA Invest Evolutif A
AX1001	Agoraflex R	EU1003	Eurizon EasyFund Flex Beta Total Ret Z
MT1002	JCI Capital Sicav Gbl Bal EUR A	LF1001	La Française Allocation R
IV5001	Invesco USD Reserve A	PR5002	Parvest Money Market USD C C
AX5001	Agora Safe	PR5003	Parvest Money Market Euro C C
JB5002	JB Multicash Money Market Euro B	PR5003	Parvest Money Market Euro C C
LO4004	LO Funds - Euro Resp.Corp.Fdmtl PA	VO4006	Vontobel EUR Corp Bd Mid Yield B
RF4009	Raiffeisen-Dynamic-Bonds R VT	SH4005	Schroder ISF Euro Govt Bd A Acc
AN4003	Anima Obbligazionario Euro A	SH4005	Schroder ISF Euro Govt Bd A Acc
JA4004	Janus Gbl Invst Grd Bd A EUR Acc Hedged	PM4007	PIMCO GIS Gbl Inv Grd Crdt Inst Acc € H
UB4009	UBS (Lux) BS Sht Dura HY\$ P EUR H Acc	PM4011	PIMCO GIS US High Yld Bd Inst EUR Hg Acc
AZ4002	AB FCP I Global High Yield A2 EUR H	DE4010	Candriam Bds Global High Yield C Acc
ND4006	Nordea-1 US Corporate Bond BP EUR	IL4018	NN (L) US Credit X Cap USD
RF4011	Raiffeisen-Global-Fundamental-Rent R VT	MG4002	M&G Global Macro Bond A USD
FY4014	Fidelity GI High Grade Inc A-MDIST-EUR	MG4002	M&G Global Macro Bond A USD
LF4002	La Française Obligations Emergentes R	HS4010	HSBC GIF GEM Debt Total Return M1CHEUR
MS4013	MS INVF Emerg Mkts Domestic Debt A	PC4004	Pictet-Emerging Local Ccy Dbt R EUR
TH4005	Threadneedle EM Local Retf Grs EUR	PC4004	Pictet-Emerging Local Ccy Dbt R EUR
PR4013	Parvest Bond JPY C C	IL4014	NN (L) Asian Debt HC X Cap USD



**Fondo in gestione finanziaria**  
Parvest Equity High Div Europe C C

**Codice**  
PR2034

**Fondo sostituto**  
JPM Europe Strat Div A (acc) EUR

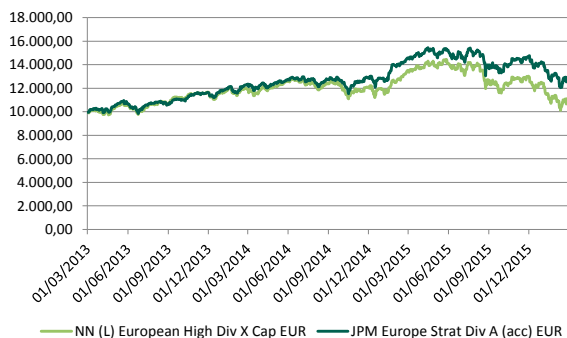
**Codice**  
JP2018

	TR1Y	TR 3 Y	TR 5Y	Volatility 1Y
PR2034	-15,1%	3,2%	3,6%	22,1%
JP2018	-11,3%	9,0%	7,3%	20,7%

**Categoria Ania** Azionari Europa  
**Asset Class di appartenenza** Europe Equity Income

I due fondi JPM Europe Strat Div A (acc) EUR e Parvest Equity High Div Europe C C presentano politiche d'investimento coerenti con l'asset class di appartenenza.

L'analisi dei fondamentali rivela un rapporto rischio rendimento favorevole al fondo JPM Europe Strat Div A (acc) EUR.



**Fondo in gestione finanziaria**  
NN (L) European High Div X Cap EUR

**Codice**  
IL2042

**Fondo sostituto**  
JPM Europe Strat Div A (acc) EUR

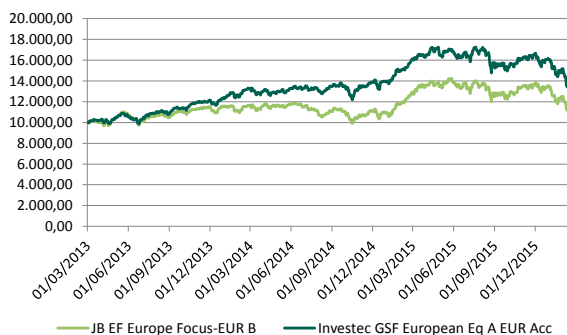
**Codice**  
JP2018

	TR1Y	TR 3 Y	TR 5Y	Volatility 1Y
IL2042	-17,7%	3,7%	2,5%	22,5%
JP2018	-11,3%	9,0%	7,3%	20,7%

**Categoria Ania** Azionari Europa  
**Asset Class di appartenenza** Europe Equity Income

I due fondi JPM Europe Strat Div A (acc) EUR e NN (L) European High Div X Cap EUR presentano politiche d'investimento coerenti con l'asset class di appartenenza.

L'analisi dei fondamentali rivela un rapporto rischio rendimento favorevole al fondo JPM Europe Strat Div A (acc) EUR.



**Fondo in gestione finanziaria**  
JB EF Europe Focus-EUR B

**Codice**  
JB2006

**Fondo sostituto**  
Investec GSF European Eq A EUR Acc

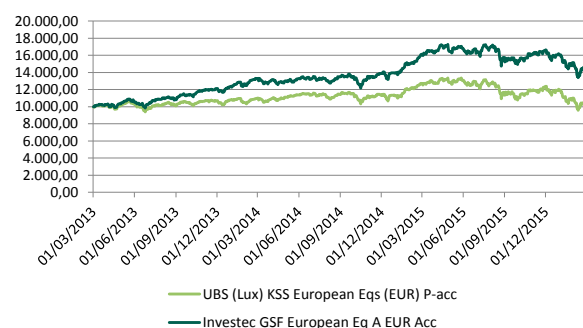
**Codice**  
IC2003

	TR1Y	TR 3 Y	TR 5Y	Volatility 1Y
JB2006	-7,8%	6,2%	3,1%	22,4%
IC2003	-9,3%	13,7%	10,8%	20,4%

**Categoria Ania** Azionari Europa  
**Asset Class di appartenenza** Europe Large-Cap Blend Equity

I due fondi Investec GSF European Eq A EUR Acc e JB EF Europe Focus-EUR B presentano politiche d'investimento coerenti con l'asset class di appartenenza.

L'analisi dei fondamentali rivela un rapporto rischio rendimento favorevole al fondo Investec GSF European Eq A EUR Acc.



**Fondo in gestione finanziaria**  
UBS (Lux) KSS European Eqs (EUR) P-acc

**Codice**  
UB2003

**Fondo sostituto**  
Investec GSF European Eq A EUR Acc

**Codice**  
IC2003

	TR1Y	TR 3 Y	TR 5Y	Volatility 1Y
UB2003	-17,3%	2,0%	2,2%	23,2%
IC2003	-9,3%	13,7%	10,8%	20,4%

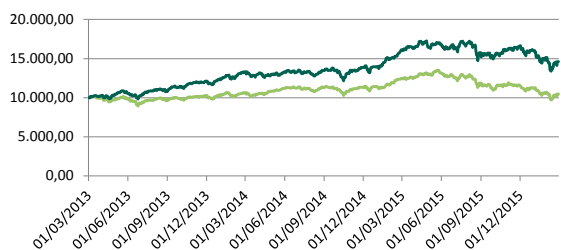
**Categoria Ania** Azionari Europa  
**Asset Class di appartenenza** Europe Large-Cap Blend Equity

I due fondi Investec GSF European Eq A EUR Acc e UBS (Lux) KSS European Eqs (EUR) P-acc presentano politiche d'investimento coerenti con l'asset class di appartenenza.

L'analisi dei fondamentali rivela un rapporto rischio rendimento favorevole al fondo Investec GSF European Eq A EUR Acc.

La performance passata non costituisce garanzia per il futuro. L'investimento nei fondi implica rischi finanziari. Il valore e il rendimento delle azioni e dei fondi potranno diminuire come crescere.





— Carmignac Pf Gde Europe A EUR Acc — Investec GSF European Eq A EUR Acc

**Fondo in gestione finanziaria**  
Carmignac Pf Gde Europe A EUR Acc

**Codice**  
CA2003

**Fondo sostituto**  
Investec GSF European Eq A EUR Acc

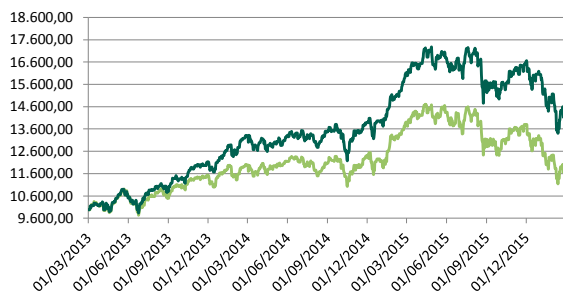
**Codice**  
IC2003

	TR1Y	TR 3 Y	TR 5Y	Volatility 1Y
CA2003	-16,0%	1,7%	2,7%	15,8%
IC2003	-9,3%	13,7%	10,8%	20,4%

**Categoria Ania** Azionari Europa  
**Asset Class di appartenenza** Europe Large-Cap Blend Equity

I due fondi Investec GSF European Eq A EUR Acc e Carmignac Pf Gde Europe A EUR Acc presentano politiche d'investimento coerenti con l'asset class di appartenenza.

L'analisi dei fondamentali rivela un rapporto rischio rendimento favorevole al fondo Investec GSF European Eq A EUR Acc.



— Anima Europa A — Investec GSF European Eq A EUR Acc

**Fondo in gestione finanziaria**  
Anima Europa A

**Codice**  
AN2003

**Fondo sostituto**  
Investec GSF European Eq A EUR Acc

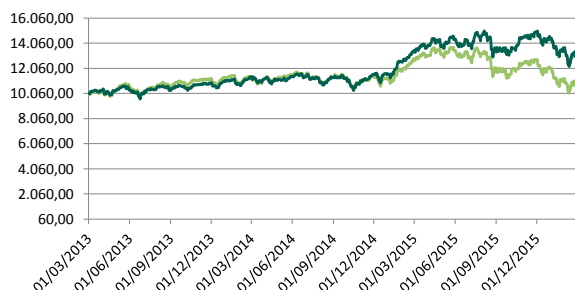
**Codice**  
IC2003

	TR1Y	TR 3 Y	TR 5Y	Volatility 1Y
AN2003	-13,8%	6,4%	3,1%	20,8%
IC2003	-9,3%	13,7%	10,8%	20,4%

**Categoria Ania** Azionari Europa  
**Asset Class di appartenenza** Europe Large-Cap Blend Equity

I due fondi Investec GSF European Eq A EUR Acc e Anima Europa A presentano politiche d'investimento coerenti con l'asset class di appartenenza.

L'analisi dei fondamentali rivela un rapporto rischio rendimento favorevole al fondo Investec GSF European Eq A EUR Acc.



— Parvest Equity Best Sel Europe C C — Fidelity European Dynamic Grth A-EUR

**Fondo in gestione finanziaria**  
Parvest Equity Best Sel Europe C C

**Codice**  
PR2058

**Fondo sostituto**  
Fidelity European Dynamic Grth A-EUR

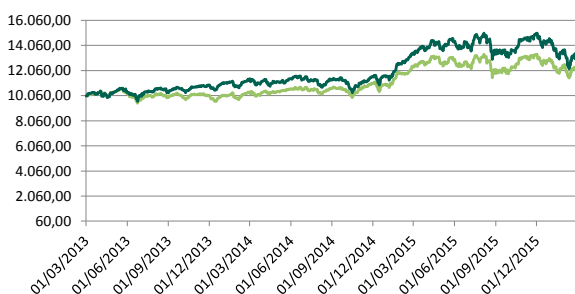
**Codice**  
FY2014

	TR1Y	TR 3 Y	TR 5Y	Volatility 1Y
PR2058	-13,6%	3,6%	5,0%	22,5%
FY2014	0,1%	10,6%	10,4%	21,0%

**Categoria Ania** Azionari Europa  
**Asset Class di appartenenza** Europe Large-Cap Growth Equity

I due fondi Fidelity European Dynamic Grth A-EUR e Parvest Equity Best Sel Europe C C presentano politiche d'investimento coerenti con l'asset class di appartenenza.

L'analisi dei fondamentali rivela un rapporto rischio rendimento favorevole al fondo Fidelity European Dynamic Grth A-EUR.



— Vontobel European Equity B — Fidelity European Dynamic Grth A-EUR

**Fondo in gestione finanziaria**  
Vontobel European Equity B

**Codice**  
VO2002

**Fondo sostituto**  
Fidelity European Dynamic Grth A-EUR

**Codice**  
FY2014

	TR1Y	TR 3 Y	TR 5Y	Volatility 1Y
VO2002	-0,3%	7,6%	11,1%	18,3%
FY2014	0,1%	10,6%	10,4%	21,0%

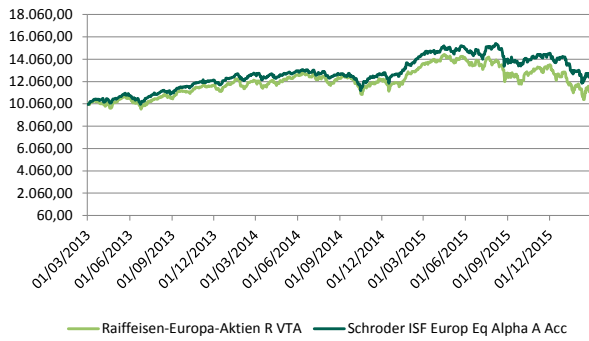
**Categoria Ania** Azionari Europa  
**Asset Class di appartenenza** Europe Large-Cap Growth Equity

I due fondi Fidelity European Dynamic Grth A-EUR e Vontobel European Equity B presentano politiche d'investimento coerenti con l'asset class di appartenenza.

L'analisi dei fondamentali rivela un rapporto rischio rendimento favorevole al fondo Fidelity European Dynamic Grth A-EUR.

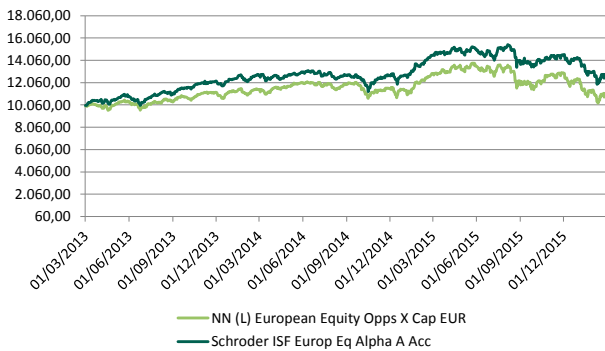
La performance passata non costituisce garanzia per il futuro. L'investimento nei fondi implica rischi finanziari. Il valore e il rendimento delle azioni e dei fondi potranno diminuire come crescere.





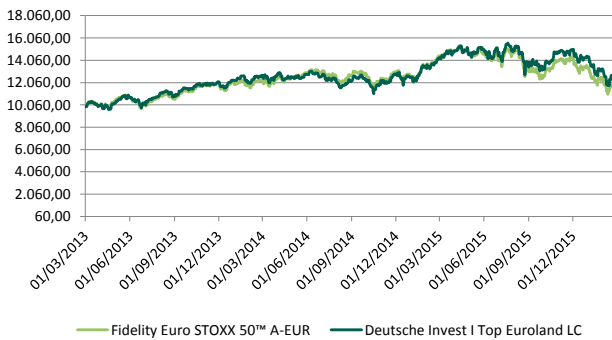
<b>Fondo in gestione finanziaria</b> Raiffeisen-Europa-Aktien R VTA	<b>Codice</b> RF2011			
<b>Fondo sostituto</b> Schroder ISF Europ Eq Alpha A Acc	<b>Codice</b> SH2022			
<b>RF2011</b>	TR1Y -16,6%	TR 3 Y 4,7%	TR 5Y 1,2%	Volatility 1Y 23,2%
<b>SH2022</b>	-11,9%	8,4%	5,3%	18,5%
<b>Categoria Ania</b>	Azionari Europa			
<b>Asset Class di appartenenza</b>	Europe Large-Cap Value Equity			

I due fondi Schroder ISF Europ Eq Alpha A Acc e Raiffeisen-Europa-Aktien R VTA presentano politiche d'investimento coerenti con l'asset class di appartenenza. L'analisi dei fondamentali rivela un rapporto rischio rendimento favorevole al fondo Schroder ISF Europ Eq Alpha A Acc.



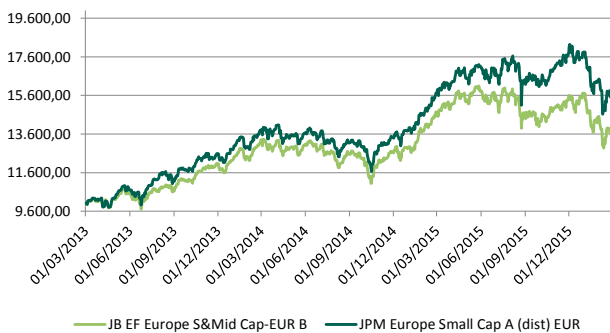
<b>Fondo in gestione finanziaria</b> NN (L) European Equity Opps X Cap EUR	<b>Codice</b> IL2044			
<b>Fondo sostituto</b> Schroder ISF Europ Eq Alpha A Acc	<b>Codice</b> SH2022			
<b>IL2044</b>	TR1Y -13,6%	TR 3 Y 3,8%	TR 5Y 1,9%	Volatility 1Y 21,7%
<b>SH2022</b>	-11,9%	8,4%	5,3%	18,5%
<b>Categoria Ania</b>	Azionari Europa			
<b>Asset Class di appartenenza</b>	Europe Large-Cap Value Equity			

I due fondi Schroder ISF Europ Eq Alpha A Acc e NN (L) European Equity Opps X Cap EUR presentano politiche d'investimento coerenti con l'asset class di appartenenza. L'analisi dei fondamentali rivela un rapporto rischio rendimento favorevole al fondo Schroder ISF Europ Eq Alpha A Acc.



<b>Fondo in gestione finanziaria</b> Fidelity Euro STOXX 50™ A-EUR	<b>Codice</b> FY2010			
<b>Fondo sostituto</b> Deutsche Invest I Top Euroland LC	<b>Codice</b> DW2008			
<b>FY2010</b>	TR1Y -16,8%	TR 3 Y 6,4%	TR 5Y 2,9%	Volatility 1Y 24,8%
<b>DW2008</b>	-11,0%	8,3%	6,2%	26,3%
<b>Categoria Ania</b>	Azionari Europa			
<b>Asset Class di appartenenza</b>	Eurozone Large-Cap Equity			

I due fondi Deutsche Invest I Top Euroland LC e Fidelity Euro STOXX 50™ A-EUR presentano politiche d'investimento coerenti con l'asset class di appartenenza. L'analisi dei fondamentali rivela un rapporto rischio rendimento favorevole al fondo Deutsche Invest I Top Euroland LC.

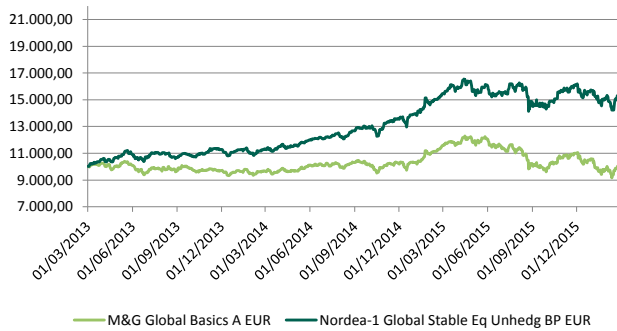


<b>Fondo in gestione finanziaria</b> JB EF Europe S&Mid Cap-EUR B	<b>Codice</b> JB2015			
<b>Fondo sostituto</b> JPM Europe Small Cap A (dist) EUR	<b>Codice</b> FF2019			
<b>JB2015</b>	TR1Y -5,3%	TR 3 Y 11,7%	TR 5Y 8,8%	Volatility 1Y 19,9%
<b>FF2019</b>	0,9%	16,6%	11,5%	21,3%
<b>Categoria Ania</b>	Azionari Europa			
<b>Asset Class di appartenenza</b>	Europe Small-Cap Equity			

I due fondi JPM Europe Small Cap A (dist) EUR e JB EF Europe S&Mid Cap-EUR B presentano politiche d'investimento coerenti con l'asset class di appartenenza. L'analisi dei fondamentali rivela un rapporto rischio rendimento favorevole al fondo JPM Europe Small Cap A (dist) EUR.

La performance passata non costituisce garanzia per il futuro. L'investimento nei fondi implica rischi finanziari. Il valore e il rendimento delle azioni e dei fondi potranno diminuire come crescere.





— M&G Global Basics A EUR — Nordea-1 Global Stable Eq Unhedg BP EUR

**Fondo in gestione finanziaria**

**M&G Global Basics A EUR**

**Codice**  
**MG2002**

**Fondo sostituto**

**Nordea-1 Global Stable Eq Unhedg BP EUR**

**ND2003**

	TRIY	TR 3 Y	TR 5Y	Volatility 1Y
MG2002	-13,4%	0,3%	0,1%	0,0%
ND2003	-0,5%	15,7%	13,4%	18,3%

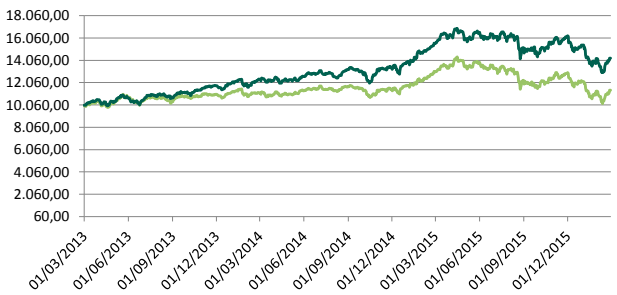
**Categoria Ania**

Azionari globale

**Asset Class di appartenenza** Global Large-Cap Value Equity

I due fondi Nordea-1 Global Stable Eq Unhedg BP EUR e M&G Global Basics A EUR presentano politiche d'investimento coerenti con l'asset class di appartenenza.

L'analisi dei fondamentali rivela un rapporto rischio rendimento favorevole al fondo Nordea-1 Global Stable Eq Unhedg BP EUR.



— Templeton Global Smaller Coms A Acc USD — AXA Rosenberg Gbl Sm Cp Alpha B USD

**Fondo in gestione finanziaria**

**Templeton Global Smaller Coms A Acc USD**

**Codice**  
**FT2009**

**Fondo sostituto**

**AXA Rosenberg Gbl Sm Cp Alpha B USD**

**RO2001**

	TRIY	TR 3 Y	TR 5Y	Volatility 1Y
FT2009	-12,7%	4,4%	1,7%	19,1%
RO2001	-8,4%	12,9%	11,3%	19,2%

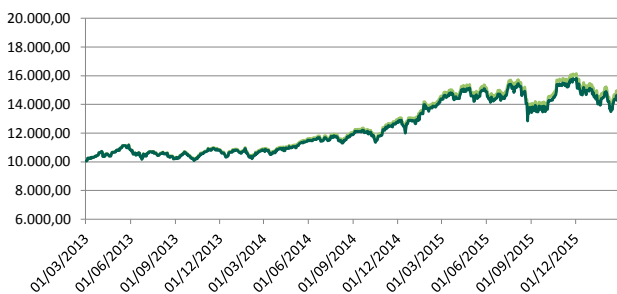
**Categoria Ania**

Azionari globale

**Asset Class di appartenenza** Global Small-Cap Equity

I due fondi AXA Rosenberg Gbl Sm Cp Alpha B USD e Templeton Global Smaller Coms A Acc USD presentano politiche d'investimento coerenti con l'asset class di appartenenza.

L'analisi dei fondamentali rivela un rapporto rischio rendimento favorevole al fondo AXA Rosenberg Gbl Sm Cp Alpha B USD.



— MS INV F Global Brands Z — MS INV F Global Brands A

**Fondo in gestione finanziaria**

**MS INV F Global Brands Z**

**Codice**  
**MS2033**

**Fondo sostituto**

**MS INV F Global Brands A**

**MS2021**

	TRIY	TR 3 Y	TR 5Y	Volatility 1Y
MS2033	3,2%	14,6%	15,0%	21,4%
MS2021	2,4%	13,7%	14,1%	21,4%

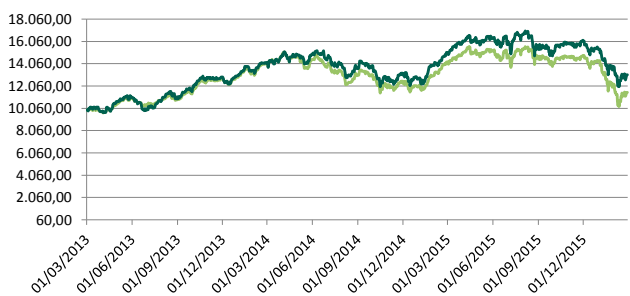
**Categoria Ania**

Azionari globale

**Asset Class di appartenenza** Sector Equity Consumer Goods & Services

I due fondi MS INV F Global Brands A e MS INV F Global Brands Z presentano politiche d'investimento coerenti con l'asset class di appartenenza.

L'analisi dei fondamentali rivela un rapporto rischio rendimento favorevole al fondo MS INV F Global Brands A.



— Zenit Pianeta Italia I — Fidelity Italy A-EUR

**Fondo in gestione finanziaria**

**Zenit Pianeta Italia I**

**Codice**  
**ZE2001**

**Fondo sostituto**

**Fidelity Italy A-EUR**

**FY2024**

	TRIY	TR 3 Y	TR 5Y	Volatility 1Y
ZE2001	-19,2%	4,4%	2,3%	24,8%
FY2024	-13,3%	8,7%	3,4%	25,2%

**Categoria Ania**

Azionari Italia

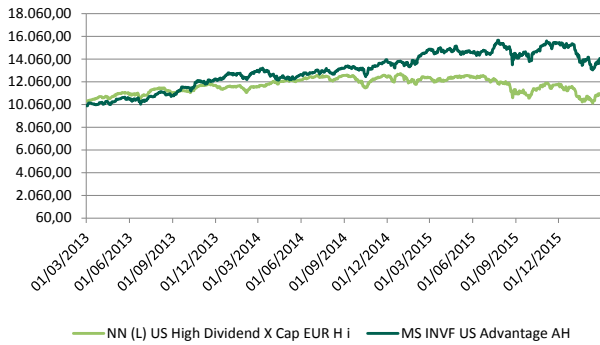
**Asset Class di appartenenza** Italy Equity

I due fondi Fidelity Italy A-EUR e Zenit Pianeta Italia I presentano politiche d'investimento coerenti con l'asset class di appartenenza.

L'analisi dei fondamentali rivela un rapporto rischio rendimento favorevole al fondo Fidelity Italy A-EUR.

La performance passata non costituisce garanzia per il futuro. L'investimento nei fondi implica rischi finanziari. Il valore e il rendimento delle azioni e dei fondi potranno diminuire come crescere.





**Fondo in gestione finanziaria**  
**NN (L) US High Dividend X Cap EUR H i** Codice  
IL2046

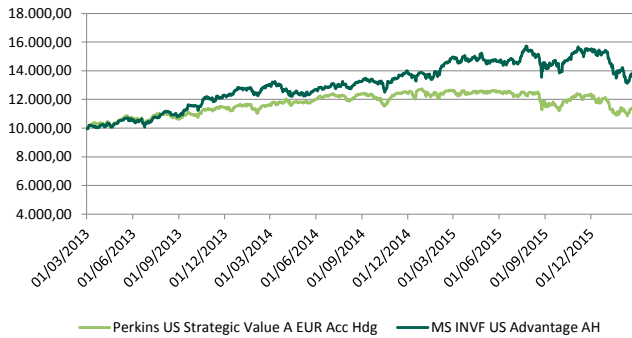
**Fondo sostituto**  
**MS INVF US Advantage AH** MS2029

	TR1Y	TR 3 Y	TR 5Y	Volatility 1Y
IL2046	-11,4%	2,2%	3,7%	16,8%
MS2029	-5,5%	12,2%	11,1%	18,2%

**Categoria Ania** Azionari Nord America  
**Asset Class di appartenenza** US Equity - Currency Hedged

I due fondi MS INVF US Advantage AH e NN (L) US High Dividend X Cap EUR H i presentano politiche d'investimento coerenti con l'asset class di appartenenza.

L'analisi dei fondamentali rivela un rapporto rischio rendimento favorevole al fondo MS INVF US Advantage AH.



**Fondo in gestione finanziaria**  
**Perkins US Strategic Value A EUR Acc Hdg** Codice  
JA2004

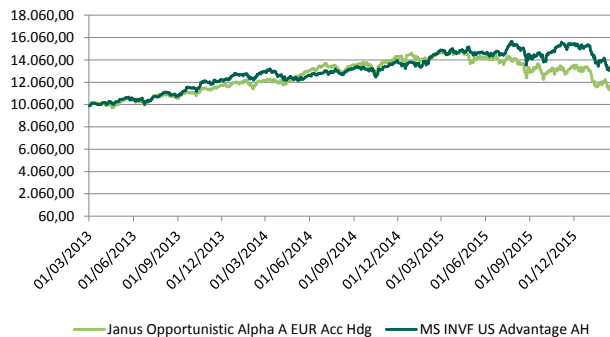
**Fondo sostituto**  
**MS INVF US Advantage AH** MS2029

	TR1Y	TR 3 Y	TR 5Y	Volatility 1Y
JA2004	-9,2%	4,4%	3,2%	14,7%
MS2029	-5,5%	12,2%	11,1%	18,2%

**Categoria Ania** Azionari Nord America  
**Asset Class di appartenenza** US Equity - Currency Hedged

I due fondi MS INVF US Advantage AH e Perkins US Strategic Value A EUR Acc Hdg presentano politiche d'investimento coerenti con l'asset class di appartenenza.

L'analisi dei fondamentali rivela un rapporto rischio rendimento favorevole al fondo MS INVF US Advantage AH.



**Fondo in gestione finanziaria**  
**Janus Opportunistic Alpha A EUR Acc Hdg** Codice  
JA2001

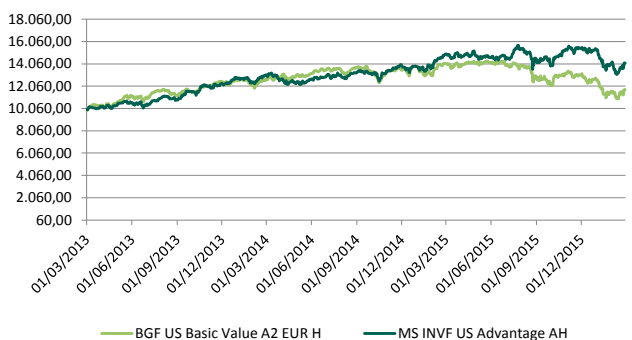
**Fondo sostituto**  
**MS INVF US Advantage AH** MS2029

	TR1Y	TR 3 Y	TR 5Y	Volatility 1Y
JA2001	-14,5%	7,7%	1,0%	19,5%
MS2029	-5,5%	12,2%	11,1%	18,2%

**Categoria Ania** Azionari Nord America  
**Asset Class di appartenenza** US Equity - Currency Hedged

I due fondi MS INVF US Advantage AH e Janus Opportunistic Alpha A EUR Acc Hdg presentano politiche d'investimento coerenti con l'asset class di appartenenza.

L'analisi dei fondamentali rivela un rapporto rischio rendimento favorevole al fondo MS INVF US Advantage AH.



**Fondo in gestione finanziaria**  
**BGF US Basic Value A2 EUR H** Codice  
ML2027

**Fondo sostituto**  
**MS INVF US Advantage AH** MS2029

	TR1Y	TR 3 Y	TR 5Y	Volatility 1Y
ML2027	-16,6%	5,6%	4,6%	18,2%
MS2029	-5,5%	12,2%	11,1%	18,2%

**Categoria Ania** Azionari Nord America  
**Asset Class di appartenenza** US Equity - Currency Hedged

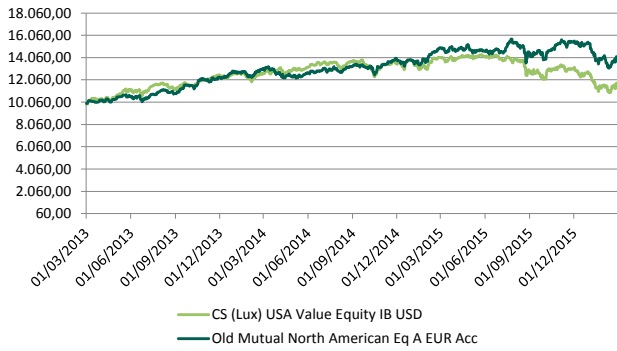
I due fondi MS INVF US Advantage AH e BGF US Basic Value A2 EUR H presentano politiche d'investimento coerenti con l'asset class di appartenenza.

L'analisi dei fondamentali rivela un rapporto rischio rendimento favorevole al fondo MS INVF US Advantage AH.

La performance passata non costituisce garanzia per il futuro. L'investimento nei fondi implica rischi finanziari. Il valore e il rendimento delle azioni e dei fondi potranno diminuire come crescere.







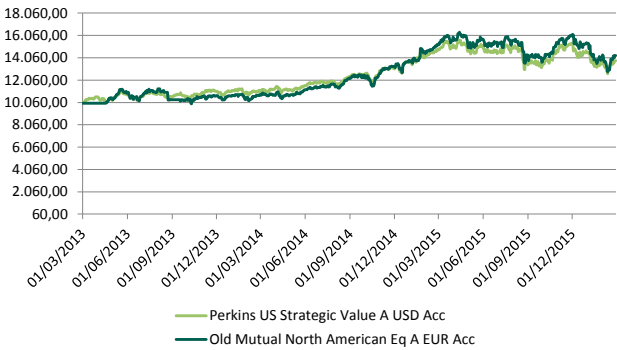
**Fondo in gestione finanziaria**  
**CS (Lux) USA Value Equity IB USD** Codice  
CR2010

**Fondo sostituto**  
**Old Mutual North American Eq A EUR Acc** OM2007

	TRIY	TR 3 Y	TR 5 Y	Volatility 1Y
CR2010	-18,4%	3,2%	6,5%	23,8%
OM2007	-6,6%	12,5%	8,7%	22,5%

**Categoria Ania** Azionari Nord America  
**Asset Class di appartenenza** US Flex-Cap Equity

I due fondi Old Mutual North American Eq A EUR Acc e CS (Lux) USA Value Equity IB USD presentano politiche d'investimento coerenti con l'asset class di appartenenza.  
 L'analisi dei fondamentali rivela un rapporto rischio rendimento favorevole al fondo Old Mutual North American Eq A EUR Acc.



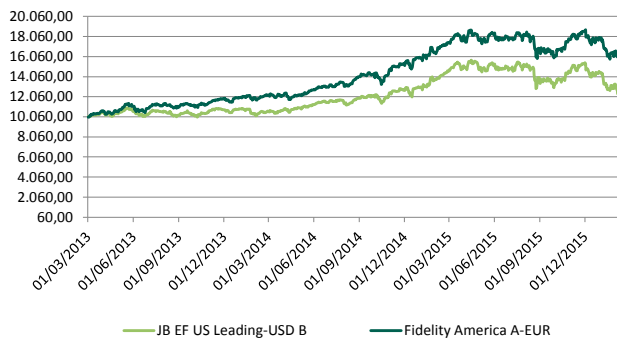
**Fondo in gestione finanziaria**  
**Perkins US Strategic Value A USD Acc** Codice  
JA2009

**Fondo sostituto**  
**Old Mutual North American Eq A EUR Acc** OM2007

	TRIY	TR 3 Y	TR 5 Y	Volatility 1Y
JA2009	-6,4%	11,5%	8,8%	20,5%
OM2007	-6,6%	12,5%	8,7%	22,5%

**Categoria Ania** Azionari Nord America  
**Asset Class di appartenenza** US Flex-Cap Equity

I due fondi Old Mutual North American Eq A EUR Acc e Perkins US Strategic Value A USD Acc presentano politiche d'investimento coerenti con l'asset class di appartenenza.  
 L'analisi dei fondamentali rivela un rapporto rischio rendimento favorevole al fondo Old Mutual North American Eq A EUR Acc.



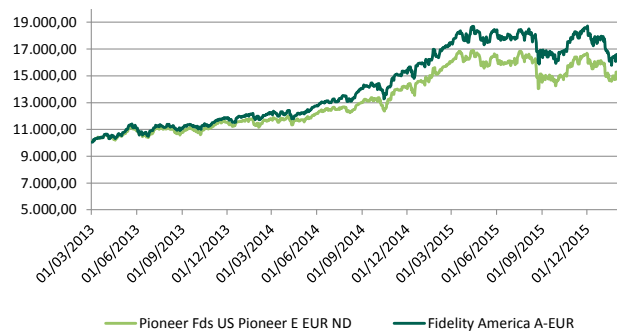
**Fondo in gestione finanziaria**  
**JB EF US Leading-USD B** Codice  
JB2021

**Fondo sostituto**  
**Fidelity America A-EUR** FA2005

	TRIY	TR 3 Y	TR 5 Y	Volatility 1Y
JB2021	-10,4%	9,4%	9,7%	23,3%
FA2005	-3,2%	19,5%	15,2%	0,0%

**Categoria Ania** Azionari Nord America  
**Asset Class di appartenenza** US Large-Cap Blend Equity

I due fondi Fidelity America A-EUR e JB EF US Leading-USD B presentano politiche d'investimento coerenti con l'asset class di appartenenza.  
 L'analisi dei fondamentali rivela un rapporto rischio rendimento favorevole al fondo Fidelity America A-EUR.



**Fondo in gestione finanziaria**  
**Pioneer Fds US Pioneer E EUR ND** Codice  
PI2001

**Fondo sostituto**  
**Fidelity America A-EUR** FA2005

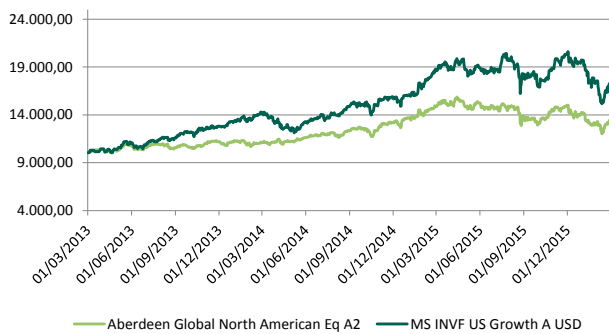
	TRIY	TR 3 Y	TR 5 Y	Volatility 1Y
PI2001	-5,1%	15,2%	11,2%	21,8%
FA2005	-3,2%	19,5%	15,2%	0,0%

**Categoria Ania** Azionari Nord America  
**Asset Class di appartenenza** US Large-Cap Blend Equity

I due fondi Fidelity America A-EUR e Pioneer Fds US Pioneer E EUR ND presentano politiche d'investimento coerenti con l'asset class di appartenenza.  
 L'analisi dei fondamentali rivela un rapporto rischio rendimento favorevole al fondo Fidelity America A-EUR.

La performance passata non costituisce garanzia per il futuro. L'investimento nei fondi implica rischi finanziari. Il valore e il rendimento delle azioni e dei fondi potranno diminuire come crescere.





**Fondo in gestione finanziaria**  
Aberdeen Global North American Eq A2

**Codice**  
AD2002

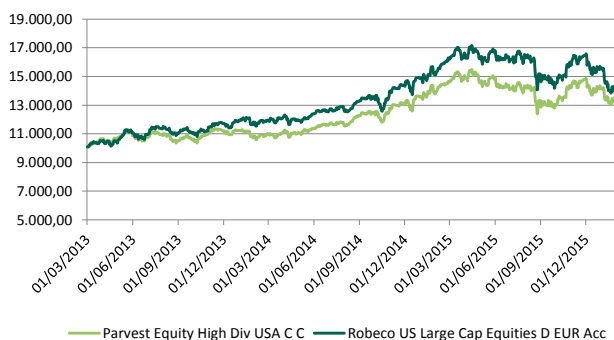
**Fondo sostituto**  
MS INVF US Growth A USD

**Codice**  
MS2016

	TR1Y	TR 3 Y	TR 5Y	Volatility 1Y
AD2002	-9,7%	10,8%	9,2%	22,3%
MS2016	-8,0%	20,0%	14,2%	27,3%

**Categoria Ania** Azionari Nord America  
**Asset Class di appartenenza** US Large-Cap Growth Equity

I due fondi MS INVF US Growth A USD e Aberdeen Global North American Eq A2 presentano politiche d'investimento coerenti con l'asset class di appartenenza. L'analisi dei fondamentali rivela un rapporto rischio rendimento favorevole al fondo MS INVF US Growth A USD.



**Fondo in gestione finanziaria**  
Parvest Equity High Div USA C C

**Codice**  
PR2059

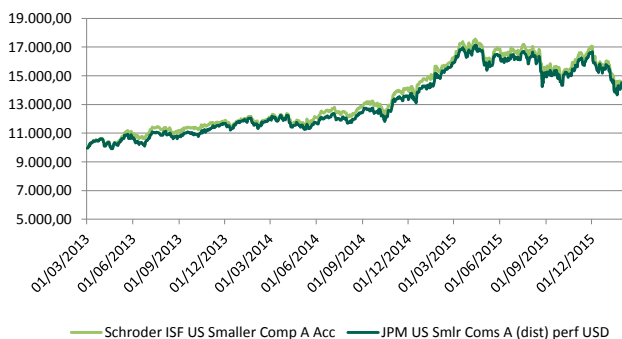
**Fondo sostituto**  
Robeco US Large Cap Equities D EUR Acc

**Codice**  
RO2012

	TR1Y	TR 3 Y	TR 5Y	Volatility 1Y
PR2059	-3,3%	12,4%	12,2%	20,7%
RO2012	-10,0%	13,4%	12,8%	22,6%

**Categoria Ania** Azionari Nord America  
**Asset Class di appartenenza** US Large-Cap Value Equity

I due fondi Robeco US Large Cap Equities D EUR Acc e Parvest Equity High Div USA C C presentano politiche d'investimento coerenti con l'asset class di appartenenza. L'analisi dei fondamentali rivela un rapporto rischio rendimento favorevole al fondo Robeco US Large Cap Equities D EUR Acc.



**Fondo in gestione finanziaria**  
Schroder ISF US Smaller Comp A Acc

**Codice**  
SH2019

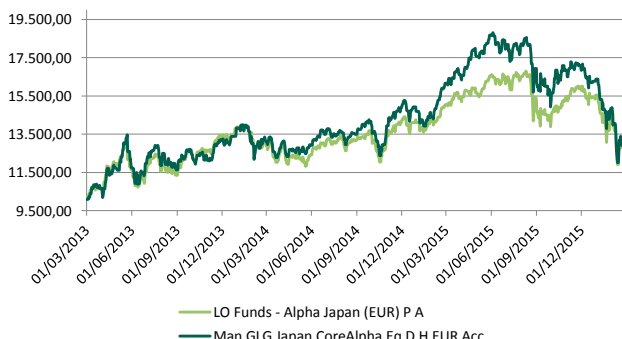
**Fondo sostituto**  
JPM US Smr Coms A (dist) perf USD

**Codice**  
FF2021

	TR1Y	TR 3 Y	TR 5Y	Volatility 1Y
SH2019	-8,3%	14,6%	11,3%	22,7%
FF2021	-6,1%	14,7%	14,1%	21,9%

**Categoria Ania** Azionari Nord America  
**Asset Class di appartenenza** US Small-Cap Equity

I due fondi JPM US Smr Coms A (dist) perf USD e Schroder ISF US Smaller Comp A Acc presentano politiche d'investimento coerenti con l'asset class di appartenenza. L'analisi dei fondamentali rivela un rapporto rischio rendimento favorevole al fondo JPM US Smr Coms A (dist) perf USD.



**Fondo in gestione finanziaria**  
LO Funds - Alpha Japan (EUR) P A

**Codice**  
LO2018

**Fondo sostituto**  
Man GLG Japan CoreAlpha Eq D H EUR Acc

**Codice**  
GG2001

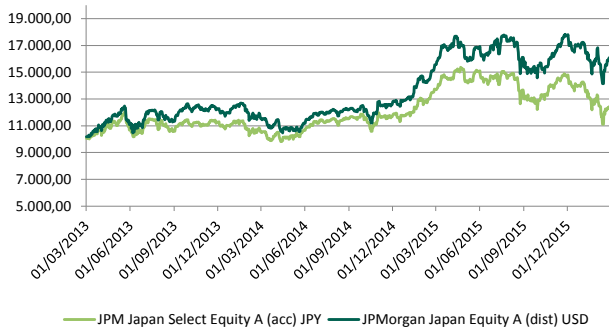
	TR1Y	TR 3 Y	TR 5Y	Volatility 1Y
LO2018	-13,0%	9,3%	nd	24,8%
GG2001	-18,8%	9,7%	4,6%	26,3%

**Categoria Ania** Azionari Pacifico  
**Asset Class di appartenenza** Japan Equity - Currency Hedged

I due fondi Man GLG Japan CoreAlpha Eq D H EUR Acc e LO Funds - Alpha Japan (EUR) P A presentano politiche d'investimento coerenti con l'asset class di appartenenza. L'analisi dei fondamentali rivela un rapporto rischio rendimento favorevole al fondo Man GLG Japan CoreAlpha Eq D H EUR Acc.

La performance passata non costituisce garanzia per il futuro. L'investimento nei fondi implica rischi finanziari. Il valore e il rendimento delle azioni e dei fondi potranno diminuire come crescere.

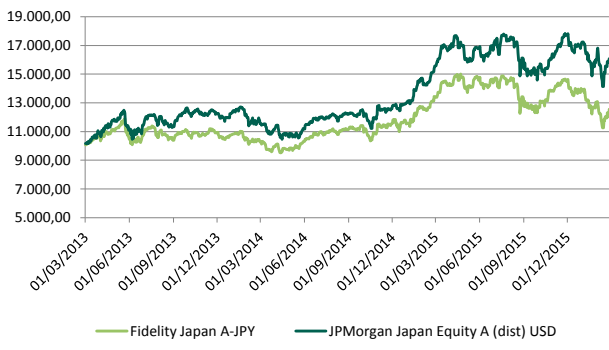




<b>Fondo in gestione finanziaria</b> JPM Japan Select Equity A (acc) JPY					<b>Codice</b> JP2007
<b>Fondo sostituto</b> JPMorgan Japan Equity A (dist) USD					FF2012
	TRI Y	TR 3 Y	TR 5 Y	Volatility 1Y	
JP2007	-9,3%	8,7%	3,2%	24,9%	
FF2012	3,4%	18,2%	10,2%	25,4%	

**Categoria Ania** Azionari Pacifico  
**Asset Class di appartenenza** Japan Large-Cap Equity

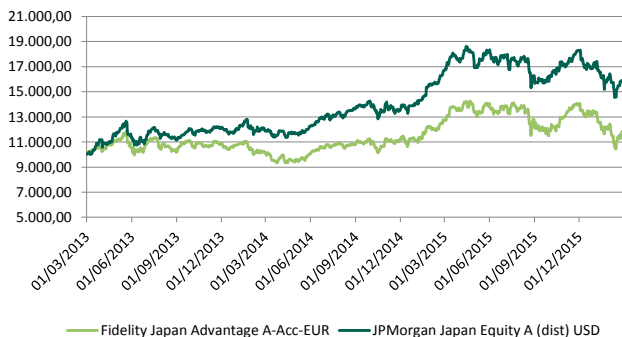
I due fondi JPMorgan Japan Equity A (dist) USD e JPM Japan Select Equity A (acc) JPY presentano politiche d'investimento coerenti con l'asset class di appartenenza.  
L'analisi dei fondamentali rivela un rapporto rischio rendimento favorevole al fondo JPMorgan Japan Equity A (dist) USD.



<b>Fondo in gestione finanziaria</b> Fidelity Japan A-JPY					<b>Codice</b> FY2032
<b>Fondo sostituto</b> JPMorgan Japan Equity A (dist) USD					FF2012
	TRI Y	TR 3 Y	TR 5 Y	Volatility 1Y	
FY2032	-6,5%	8,4%	2,8%	24,0%	
FF2012	3,4%	18,2%	10,2%	25,4%	

**Categoria Ania** Azionari Pacifico  
**Asset Class di appartenenza** Japan Large-Cap Equity

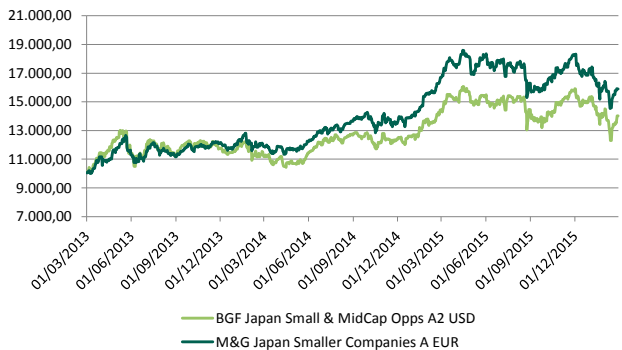
I due fondi JPMorgan Japan Equity A (dist) USD e Fidelity Japan A-JPY presentano politiche d'investimento coerenti con l'asset class di appartenenza.  
L'analisi dei fondamentali rivela un rapporto rischio rendimento favorevole al fondo JPMorgan Japan Equity A (dist) USD.



<b>Fondo in gestione finanziaria</b> Fidelity Japan Advantage A-Acc-EUR					<b>Codice</b> FY2064
<b>Fondo sostituto</b> JPMorgan Japan Equity A (dist) USD					FF2012
	TRI Y	TR 3 Y	TR 5 Y	Volatility 1Y	
FY2064	-7,3%	6,3%	3,3%	26,0%	
FF2012	3,4%	18,2%	10,2%	25,4%	

**Categoria Ania** Azionari Pacifico  
**Asset Class di appartenenza** Japan Large-Cap Equity

I due fondi JPMorgan Japan Equity A (dist) USD e Fidelity Japan Advantage A-Acc-EUR presentano politiche d'investimento coerenti con l'asset class di appartenenza.  
L'analisi dei fondamentali rivela un rapporto rischio rendimento favorevole al fondo JPMorgan Japan Equity A (dist) USD.



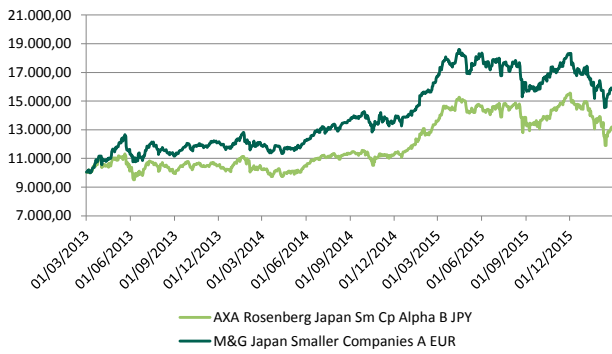
<b>Fondo in gestione finanziaria</b> BGF Japan Small & MidCap Opps A2 USD					<b>Codice</b> ML2008
<b>Fondo sostituto</b> M&G Japan Smaller Companies A EUR					MG2006
	TRI Y	TR 3 Y	TR 5 Y	Volatility 1Y	
ML2008	-2,8%	13,8%	8,2%	25,1%	
MG2006	-4,9%	18,1%	12,9%	0,0%	

**Categoria Ania** Azionari Pacifico  
**Asset Class di appartenenza** Japan Small/Mid-Cap Equity

I due fondi M&G Japan Smaller Companies A EUR e BGF Japan Small & MidCap Opps A2 USD presentano politiche d'investimento coerenti con l'asset class di appartenenza.  
L'analisi dei fondamentali rivela un rapporto rischio rendimento favorevole al fondo M&G Japan Smaller Companies A EUR.

La performance passata non costituisce garanzia per il futuro. L'investimento nei fondi implica rischi finanziari. Il valore e il rendimento delle azioni e dei fondi potranno diminuire come crescere.





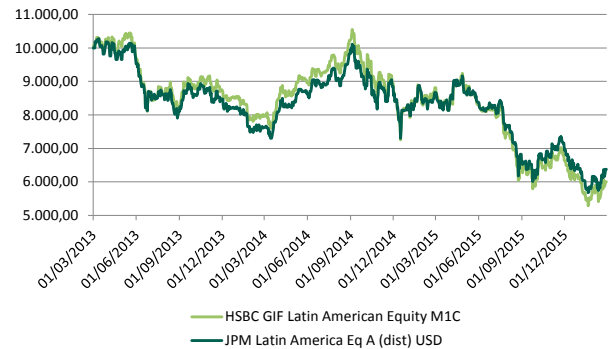
**Fondo in gestione finanziaria**  
**AXA Rosenberg Japan Sm Cp Alpha B JPY** Codice  
RO2003

**Fondo sostituto**  
**M&G Japan Smaller Companies A EUR** MG2006

	TR1Y	TR 3 Y	TR 5Y	Volatility 1Y
RO2003	-3,0%	11,1%	7,4%	22,7%
MG2006	-4,9%	18,1%	12,9%	0,0%

**Categoria Ania** Azionari Pacifico  
**Asset Class di appartenenza** Japan Small/Mid-Cap Equity

I due fondi M&G Japan Smaller Companies A EUR e AXA Rosenberg Japan Sm Cp Alpha B JPY presentano politiche d'investimento coerenti con l'asset class di appartenenza. L'analisi dei fondamentali rivela un rapporto rischio rendimento favorevole al fondo M&G Japan Smaller Companies A EUR.



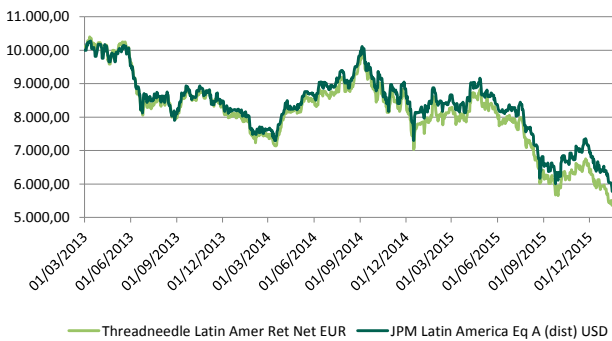
**Fondo in gestione finanziaria**  
**HSBC GIF Latin American Equity M1C** Codice  
HS2006

**Fondo sostituto**  
**JPM Latin America Eq A (dist) USD** FF2013

	TR1Y	TR 3 Y	TR 5Y	Volatility 1Y
HS2006	-31,9%	-15,1%	-10,7%	29,5%
FF2013	-26,5%	-13,4%	-7,5%	27,7%

**Categoria Ania** Azionari specializzati  
**Asset Class di appartenenza** Latin America Equity

I due fondi JPM Latin America Eq A (dist) USD e HSBC GIF Latin American Equity M1C presentano politiche d'investimento coerenti con l'asset class di appartenenza. L'analisi dei fondamentali rivela un rapporto rischio rendimento favorevole al fondo JPM Latin America Eq A (dist) USD.



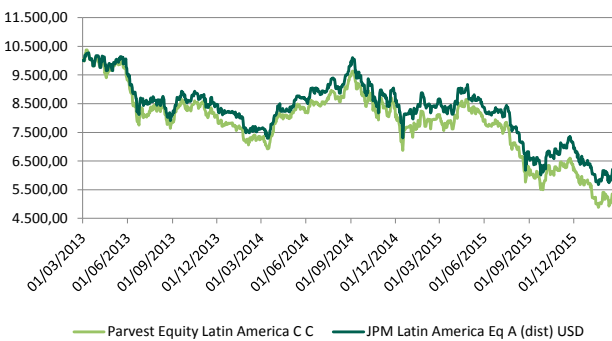
**Fondo in gestione finanziaria**  
**Threadneedle Latin Amer Ret Net EUR** Codice  
TH2004

**Fondo sostituto**  
**JPM Latin America Eq A (dist) USD** FF2013

	TR1Y	TR 3 Y	TR 5Y	Volatility 1Y
TH2004	-30,8%	-16,6%	-11,1%	27,0%
FF2013	-26,5%	-13,4%	-7,5%	27,7%

**Categoria Ania** Azionari specializzati  
**Asset Class di appartenenza** Latin America Equity

I due fondi JPM Latin America Eq A (dist) USD e Threadneedle Latin Amer Ret Net EUR presentano politiche d'investimento coerenti con l'asset class di appartenenza. L'analisi dei fondamentali rivela un rapporto rischio rendimento favorevole al fondo JPM Latin America Eq A (dist) USD.



**Fondo in gestione finanziaria**  
**Parvest Equity Latin America C C** Codice  
PR2031

**Fondo sostituto**  
**JPM Latin America Eq A (dist) USD** FF2013

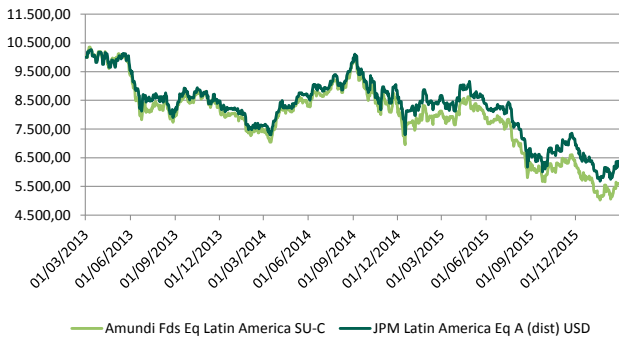
	TR1Y	TR 3 Y	TR 5Y	Volatility 1Y
PR2031	-32,0%	-17,5%	-11,7%	28,1%
FF2013	-26,5%	-13,4%	-7,5%	27,7%

**Categoria Ania** Azionari specializzati  
**Asset Class di appartenenza** Latin America Equity

I due fondi JPM Latin America Eq A (dist) USD e Parvest Equity Latin America C C presentano politiche d'investimento coerenti con l'asset class di appartenenza. L'analisi dei fondamentali rivela un rapporto rischio rendimento favorevole al fondo JPM Latin America Eq A (dist) USD.

La performance passata non costituisce garanzia per il futuro. L'investimento nei fondi implica rischi finanziari. Il valore e il rendimento delle azioni e dei fondi potranno diminuire come crescere.





— Amundi Fds Eq Latin America SU-C — JPM Latin America Eq A (dist) USD

**Fondo in gestione finanziaria**  
Amundi Fds Eq Latin America SU-C

**Codice**  
AG2026

**Fondo sostituto**  
JPM Latin America Eq A (dist) USD

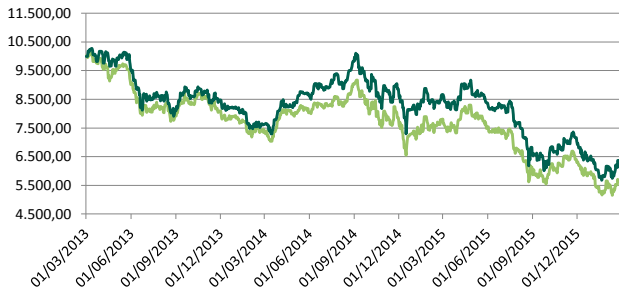
FF2013

	TR1Y	TR 3 Y	TR 5Y	Volatility 1Y
AG2026	-31,1%	-17,1%	-12,7%	26,1%
FF2013	-26,5%	-13,4%	-7,5%	27,7%

**Categoria Ania** Azionari specializzati  
**Asset Class di appartenenza** Latin America Equity

I due fondi JPM Latin America Eq A (dist) USD e Amundi Fds Eq Latin America SU-C presentano politiche d'investimento coerenti con l'asset class di appartenenza.

L'analisi dei fondamentali rivela un rapporto rischio rendimento favorevole al fondo JPM Latin America Eq A (dist) USD.



— Templeton Latin America A Acc USD — JPM Latin America Eq A (dist) USD

**Fondo in gestione finanziaria**  
Templeton Latin America A Acc USD

**Codice**  
FT2020

**Fondo sostituto**  
JPM Latin America Eq A (dist) USD

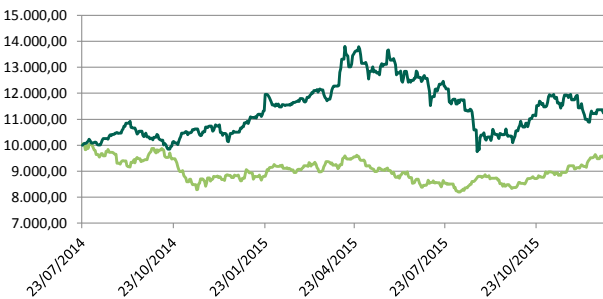
FF2013

	TR1Y	TR 3 Y	TR 5Y	Volatility 1Y
FT2020	-27,4%	-16,8%	-11,5%	25,7%
FF2013	-26,5%	-13,4%	-7,5%	27,7%

**Categoria Ania** Azionari specializzati  
**Asset Class di appartenenza** Latin America Equity

I due fondi JPM Latin America Eq A (dist) USD e Templeton Latin America A Acc USD presentano politiche d'investimento coerenti con l'asset class di appartenenza.

L'analisi dei fondamentali rivela un rapporto rischio rendimento favorevole al fondo JPM Latin America Eq A (dist) USD.



— Templeton China A Acc USD — Invesco Greater China Equity A EUR AD

**Fondo in gestione finanziaria**  
Templeton China A Acc USD

**Codice**  
FT2021

**Fondo sostituto**  
Invesco Greater China Equity A EUR AD

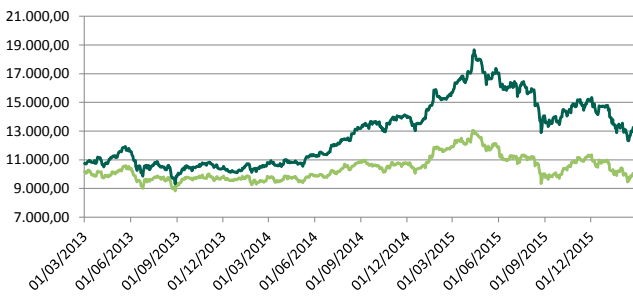
IV2028

	TR1Y	TR 3 Y	TR 5Y	Volatility 1Y
FT2021	-17,9%	-2,2%	-1,4%	27,8%
IV2028	-15,7%	nd	nd	25,6%

**Categoria Ania** Azionari specializzati  
**Asset Class di appartenenza** Greater China Equity

I due fondi Invesco Greater China Equity A EUR AD e Templeton China A Acc USD presentano politiche d'investimento coerenti con l'asset class di appartenenza.

L'analisi dei fondamentali rivela un rapporto rischio rendimento favorevole al fondo Invesco Greater China Equity A EUR AD.



— UBS (Lux) EF Asian Consum (USD) P — Mirae Asset Asia Great Consumer Eq A EUR

**Fondo in gestione finanziaria**  
UBS (Lux) EF Asian Consum (USD) P

**Codice**  
UB2009

**Fondo sostituto**  
Mirae Asset Asia Great Consumer Eq A EUR

MR2003

	TR1Y	TR 3 Y	TR 5Y	Volatility 1Y
UB2009	-16,6%	0,3%	4,5%	21,2%
MR2003	-16,7%	8,0%	nd	22,4%

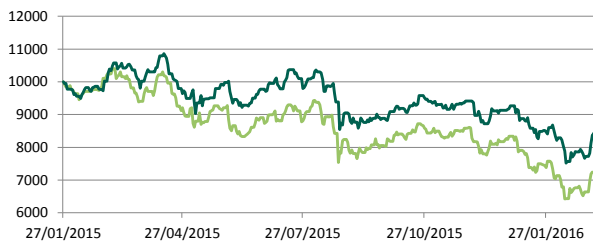
**Categoria Ania** Azionari specializzati  
**Asset Class di appartenenza** Asia ex Japan Equity

I due fondi Mirae Asset Asia Great Consumer Eq A EUR e UBS (Lux) EF Asian Consum (USD) P presentano politiche d'investimento coerenti con l'asset class di appartenenza.

L'analisi dei fondamentali rivela un rapporto rischio rendimento favorevole al fondo Mirae Asset Asia Great Consumer Eq A EUR.

La performance passata non costituisce garanzia per il futuro. L'investimento nei fondi implica rischi finanziari. Il valore e il rendimento delle azioni e dei fondi potranno diminuire come crescere.





— HSBC GIF Indian Equity AC — Mirae Asset India Sector Leader Eq A EUR

**Fondo in gestione finanziaria**  
HSBC GIF Indian Equity AC

**Codice**  
HS2004

**Fondo sostituto**  
Mirae Asset India Sector Leader Eq A EUR

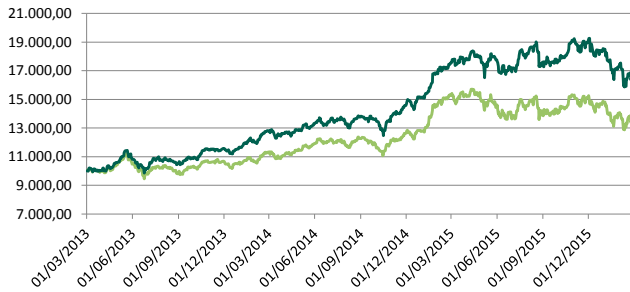
**Codice**  
MR2002

	TR1Y	TR 3 Y	TR 5Y	Volatility 1Y
HS2004	-34,3%	-0,3%	-2,1%	27,9%
MR2002	-23,0%	nd	nd	24,2%

**Categoria Ania** Azionari specializzati  
**Asset Class di appartenenza** India Equity

I due fondi Mirae Asset India Sector Leader Eq A EUR e HSBC GIF Indian Equity AC presentano politiche d'investimento coerenti con l'asset class di appartenenza.

L'analisi dei fondamentali rivela un rapporto rischio rendimento favorevole al fondo Mirae Asset India Sector Leader Eq A EUR.



— NN (L) European Real Estt X Cap EUR  
— Henderson Horizon PanEurPtyEqs A2 EUR

**Fondo in gestione finanziaria**  
NN (L) European Real Estt X Cap EUR

**Codice**  
IL2020

**Fondo sostituto**  
Henderson Horizon PanEurPtyEqs A2 EUR

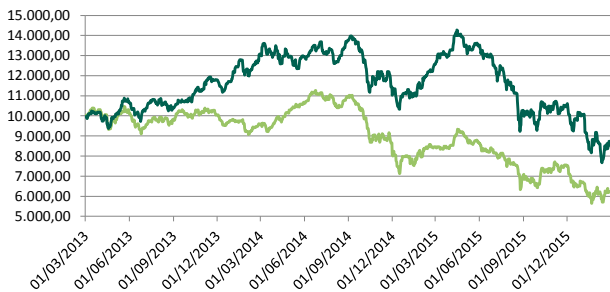
**Codice**  
HE2005

	TR1Y	TR 3 Y	TR 5Y	Volatility 1Y
IL2020	-10,6%	11,0%	7,9%	21,9%
HE2005	-5,2%	18,2%	13,2%	20,2%

**Categoria Ania** Azionari specializzati  
**Asset Class di appartenenza** Property - Indirect Europe

I due fondi Henderson Horizon PanEurPtyEqs A2 EUR e NN (L) European Real Estt X Cap EUR presentano politiche d'investimento coerenti con l'asset class di appartenenza.

L'analisi dei fondamentali rivela un rapporto rischio rendimento favorevole al fondo Henderson Horizon PanEurPtyEqs A2 EUR.



— Raiffeisen-Energie-Aktien VT — JB EF Energy EUR B

**Fondo in gestione finanziaria**  
Raiffeisen-Energie-Aktien VT

**Codice**  
RF2004

**Fondo sostituto**  
JB EF Energy EUR B

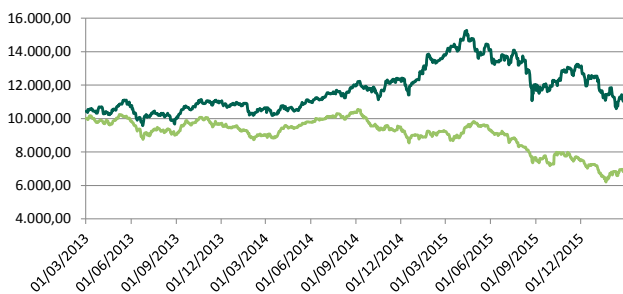
**Codice**  
JB2024

	TR1Y	TR 3 Y	TR 5Y	Volatility 1Y
RF2004	-26,4%	-14,3%	-12,8%	26,9%
JB2024	-30,5%	-4,3%	-7,0%	28,0%

**Categoria Ania** Azionari specializzati  
**Asset Class di appartenenza** Sector Equity Energy

I due fondi JB EF Energy EUR B e Raiffeisen-Energie-Aktien VT presentano politiche d'investimento coerenti con l'asset class di appartenenza.

L'analisi dei fondamentali rivela un rapporto rischio rendimento favorevole al fondo JB EF Energy EUR B.



— Pictet-Emerging Mkts High Div HR EUR — Fidelity FAST Em Mkts A Acc USD

**Fondo in gestione finanziaria**  
Pictet-Emerging Mkts High Div HR EUR

**Codice**  
PC2036

**Fondo sostituto**  
Fidelity FAST Em Mkts A Acc USD

**Codice**  
FA2004

	TR1Y	TR 3 Y	TR 5Y	Volatility 1Y
PC2036	-25,1%	-11,4%	nd	17,7%
FA2004	-18,5%	3,3%	nd	23,5%

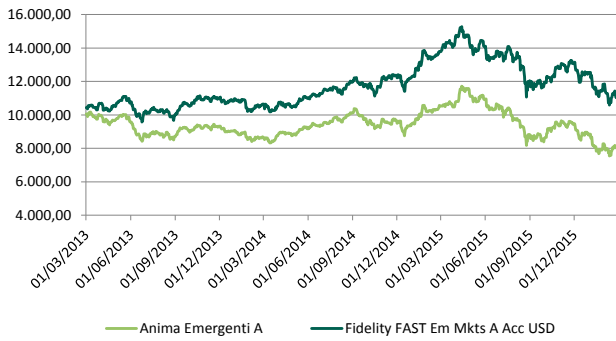
**Categoria Ania** Azionari specializzati  
**Asset Class di appartenenza** Global Emerging Markets Equity

I due fondi Fidelity FAST Em Mkts A Acc USD e Pictet-Emerging Mkts High Div HR EUR presentano politiche d'investimento coerenti con l'asset class di appartenenza.

L'analisi dei fondamentali rivela un rapporto rischio rendimento favorevole al fondo Fidelity FAST Em Mkts A Acc USD.

La performance passata non costituisce garanzia per il futuro. L'investimento nei fondi implica rischi finanziari. Il valore e il rendimento delle azioni e dei fondi potranno diminuire come crescere.





**Fondo in gestione finanziaria**  
Anima Emergenti A Codice AN2005

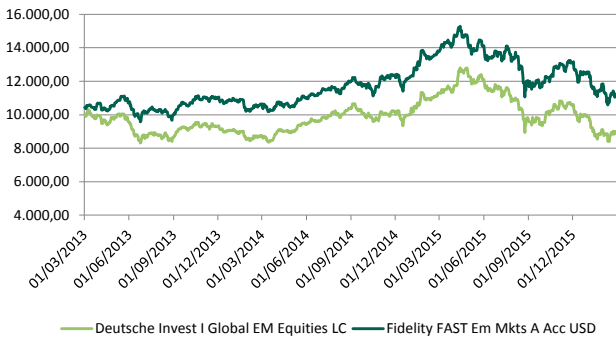
**Fondo sostituto**  
Fidelity FAST Em Mkts A Acc USD FA2004

	TRIY	TR 3 Y	TR 5Y	Volatility 1Y
AN2005	-22,7%	-6,3%	-3,5%	22,2%
FA2004	-18,5%	3,3%	nd	23,5%

**Categoria Ania** Azionari specializzati  
**Asset Class di appartenenza** Global Emerging Markets Equity

I due fondi Fidelity FAST Em Mkts A Acc USD e Anima Emergenti A presentano politiche d'investimento coerenti con l'asset class di appartenenza.

L'analisi dei fondamentali rivela un rapporto rischio rendimento favorevole al fondo Fidelity FAST Em Mkts A Acc USD.



**Fondo in gestione finanziaria**  
Deutsche Invest I Global EM Equities LC Codice DW2002

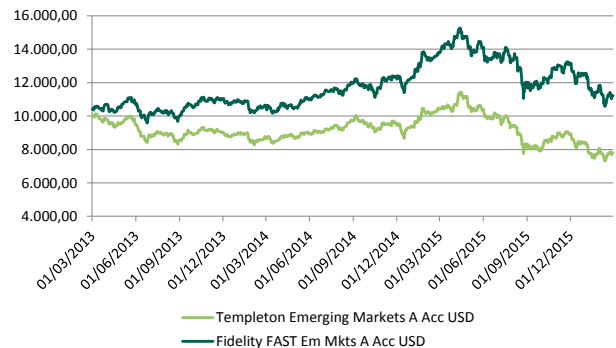
**Fondo sostituto**  
Fidelity FAST Em Mkts A Acc USD FA2004

	TRIY	TR 3 Y	TR 5Y	Volatility 1Y
DW2002	-20,4%	-3,2%	-5,2%	23,0%
FA2004	-18,5%	3,3%	nd	23,5%

**Categoria Ania** Azionari specializzati  
**Asset Class di appartenenza** Global Emerging Markets Equity

I due fondi Fidelity FAST Em Mkts A Acc USD e Deutsche Invest I Global EM Equities LC presentano politiche d'investimento coerenti con l'asset class di appartenenza.

L'analisi dei fondamentali rivela un rapporto rischio rendimento favorevole al fondo Fidelity FAST Em Mkts A Acc USD.



**Fondo in gestione finanziaria**  
Templeton Emerging Markets A Acc USD Codice FT2015

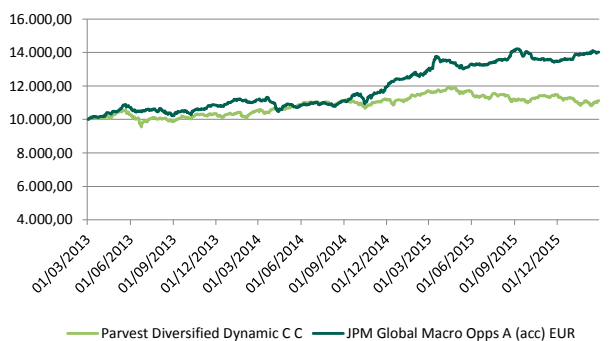
**Fondo sostituto**  
Fidelity FAST Em Mkts A Acc USD FA2004

	TRIY	TR 3 Y	TR 5Y	Volatility 1Y
FT2015	-25,2%	-7,5%	-3,3%	21,0%
FA2004	-18,5%	3,3%	nd	23,5%

**Categoria Ania** Azionari specializzati  
**Asset Class di appartenenza** Global Emerging Markets Equity

I due fondi Fidelity FAST Em Mkts A Acc USD e Templeton Emerging Markets A Acc USD presentano politiche d'investimento coerenti con l'asset class di appartenenza.

L'analisi dei fondamentali rivela un rapporto rischio rendimento favorevole al fondo Fidelity FAST Em Mkts A Acc USD.



**Fondo in gestione finanziaria**  
Parvest Diversified Dynamic C C Codice PR3004

**Fondo sostituto**  
JPM Global Macro Opps A (acc) EUR JP2011

	TRIY	TR 3 Y	TR 5Y	Volatility 1Y
PR3004	-5,0%	3,6%	2,8%	6,6%
JP2011	8,0%	12,1%	7,0%	6,3%

**Categoria Ania** Bilanciati  
**Asset Class di appartenenza** EUR Moderate Allocation - Global

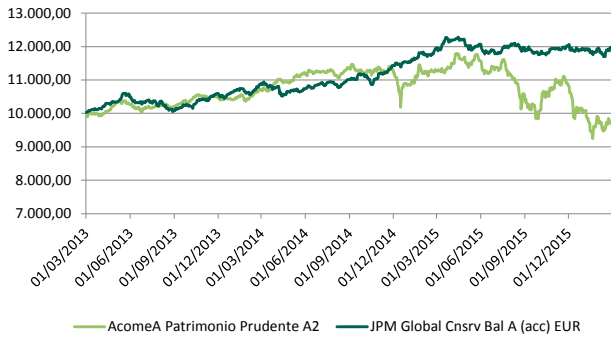
I due fondi JPM Global Macro Opps A (acc) EUR e Parvest Diversified Dynamic C C presentano politiche d'investimento coerenti con l'asset class di appartenenza.

L'analisi dei fondamentali rivela un rapporto rischio rendimento favorevole al fondo JPM Global Macro Opps A (acc) EUR.

La performance passata non costituisce garanzia per il futuro. L'investimento nei fondi implica rischi finanziari. Il valore e il rendimento delle azioni e dei fondi potranno diminuire come crescere.







— AcomeA Patrimonio Prudente A2 — JPM Global Cnsv Bal A (acc) EUR

**Fondo in gestione finanziaria**  
AcomeA Patrimonio Prudente A2

**Fondo sostituto**  
JPM Global Cnsv Bal A (acc) EUR

**Codice**  
AC3002

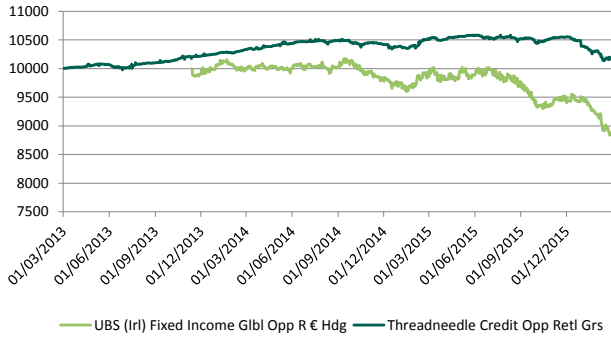
JP4001

	TR1Y	TR 3 Y	TR 5Y	Volatility 1Y
AC3002	-14,0%	-1,0%	nd	13,1%
JP4001	0,3%	6,3%	2,3%	5,3%

**Categoria Ania** Obb.  
**Asset Class di appartenenza** EUR Cautious Allocation - Global

I due fondi JPM Global Cnsv Bal A (acc) EUR e AcomeA Patrimonio Prudente A2 presentano politiche d'investimento coerenti con l'asset class di appartenenza.

L'analisi dei fondamentali rivela un rapporto rischio rendimento favorevole al fondo JPM Global Cnsv Bal A (acc) EUR.



— UBS (Irl) Fixed Income Gbl Opp R € Hdg — Threadneedle Credit Opp Retl Grs

**Fondo in gestione finanziaria**  
UBS (Irl) Fixed Income Gbl Opp R € Hdg

**Fondo sostituto**  
Threadneedle Credit Opp Retl Grs

**Codice**  
UB1003

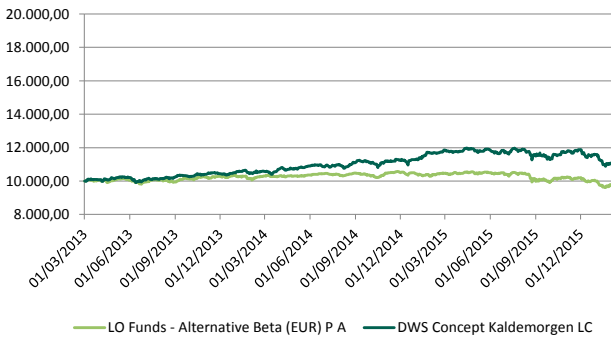
TH4002

	TR1Y	TR 3 Y	TR 5Y	Volatility 1Y
UB1003	-10,0%	nd	nd	8,5%
TH4002	-3,4%	0,4%	1,3%	2,1%

**Categoria Ania** Flessibili  
**Asset Class di appartenenza** Alt - Long/Short Debt

I due fondi Threadneedle Credit Opp Retl Grs e UBS (Irl) Fixed Income Gbl Opp R € Hdg presentano politiche d'investimento coerenti con l'asset class di appartenenza.

L'analisi dei fondamentali rivela un rapporto rischio rendimento favorevole al fondo Threadneedle Credit Opp Retl Grs.



— LO Funds - Alternative Beta (EUR) P A — DWS Concept Kaldemorgen LC

**Fondo in gestione finanziaria**  
LO Funds - Alternative Beta (EUR) P A

**Fondo sostituto**  
DWS Concept Kaldemorgen LC

**Codice**  
LO1001

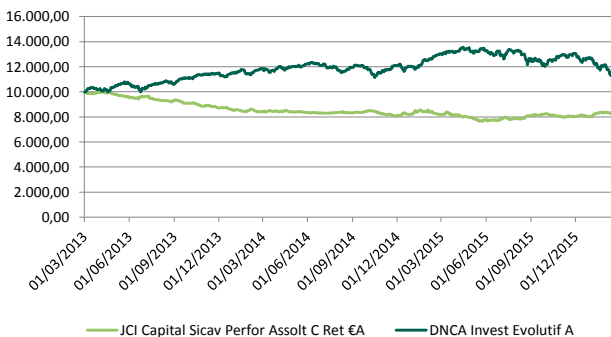
DW1003

	TR1Y	TR 3 Y	TR 5Y	Volatility 1Y
LO1001	-7,6%	-1,2%	-1,9%	6,3%
DW1003	-5,5%	3,7%	nd	8,3%

**Categoria Ania** Flessibili  
**Asset Class di appartenenza** Alt - Multistrategy

I due fondi DWS Concept Kaldemorgen LC e LO Funds - Alternative Beta (EUR) P A presentano politiche d'investimento coerenti con l'asset class di appartenenza.

L'analisi dei fondamentali rivela un rapporto rischio rendimento favorevole al fondo DWS Concept Kaldemorgen LC.



— JCI Capital Sicav Perfor Assolt C Ret €A — DNCA Invest Evolutif A

**Fondo in gestione finanziaria**  
JCI Capital Sicav Perfor Assolt C Ret €A

**Fondo sostituto**  
DNCA Invest Evolutif A

**Codice**  
MT1001

LN3001

	TR1Y	TR 3 Y	TR 5Y	Volatility 1Y
MT1001	1,5%	-5,7%	-4,8%	7,9%
LN3001	-8,5%	6,1%	4,2%	13,0%

**Categoria Ania** Flessibili  
**Asset Class di appartenenza** EUR Flexible Allocation

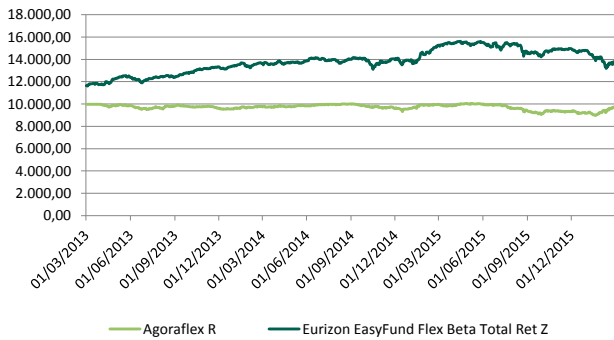
I due fondi DNCA Invest Evolutif A e JCI Capital Sicav Perfor Assolt C Ret €A presentano politiche d'investimento coerenti con l'asset class di appartenenza.

L'analisi dei fondamentali rivela un rapporto rischio rendimento favorevole al fondo DNCA Invest Evolutif A.

La performance passata non costituisce garanzia per il futuro. L'investimento nei fondi implica rischi finanziari. Il valore e il rendimento delle azioni e dei fondi potranno diminuire come crescere.







Fondo in gestione finanziaria  
**Agoraflex R**

Codice  
**AX1001**

Fondo sostituto  
**Eurizon EasyFund Flex Beta Total Ret Z**

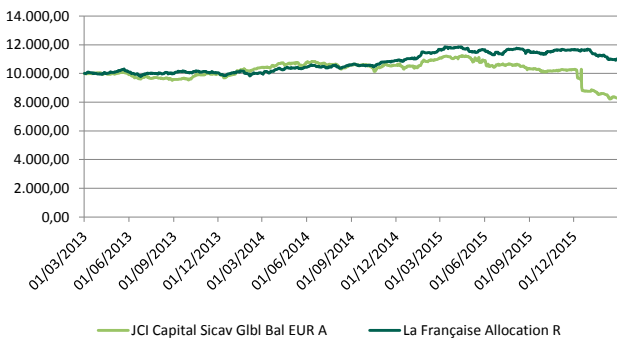
**EU1003**

	TRIY	TR 3 Y	TR 5 Y	Volatility 1Y
<b>AX1001</b>	-2,7%	-1,1%	1,5%	8,3%
<b>EU1003</b>	-9,7%	5,6%	nd	10,0%

Categoria Ania Flessibili  
Asset Class di appartenenza EUR Flexible Allocation - Global

I due fondi Eurizon EasyFund Flex Beta Total Ret Z e Agoraflex R presentano politiche d'investimento coerenti con l'asset class di appartenenza.

L'analisi dei fondamentali rivela un rapporto rischio rendimento favorevole al fondo Eurizon EasyFund Flex Beta Total Ret Z.



Fondo in gestione finanziaria  
**JCI Capital Sicav Gbl Bal EUR A**

Codice  
**MT1002**

Fondo sostituto  
**La Française Allocation R**

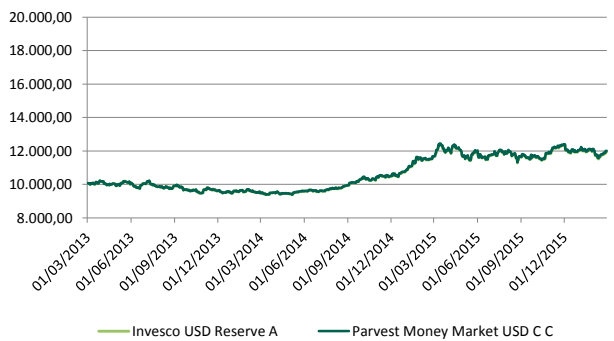
**LF1001**

	TRIY	TR 3 Y	TR 5 Y	Volatility 1Y
<b>MT1002</b>	-25,2%	-5,9%	-4,5%	17,2%
<b>LF1001</b>	-5,8%	3,0%	2,0%	5,8%

Categoria Ania Flessibili  
Asset Class di appartenenza Alt - Global Macro

I due fondi La Française Allocation R e JCI Capital Sicav Gbl Bal EUR A presentano politiche d'investimento coerenti con l'asset class di appartenenza.

L'analisi dei fondamentali rivela un rapporto rischio rendimento favorevole al fondo La Française Allocation R.



Fondo in gestione finanziaria  
**Invesco USD Reserve A**

Codice  
**IV5001**

Fondo sostituto  
**Parvest Money Market USD C C**

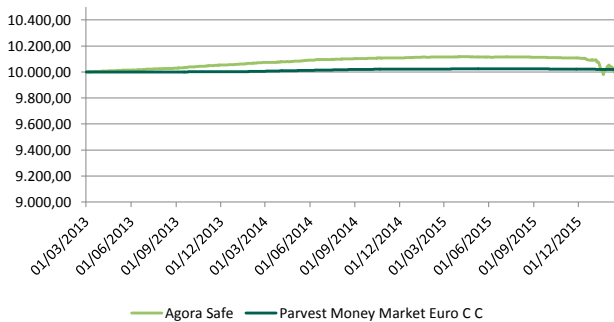
**PR5002**

	TRIY	TR 3 Y	TR 5 Y	Volatility 1Y
<b>IV5001</b>	2,7%	6,4%	4,7%	11,7%
<b>PR5002</b>	2,9%	6,5%	4,8%	11,7%

Categoria Ania Liquidità altre valute  
Asset Class di appartenenza USD Money Market

I due fondi Parvest Money Market USD C C e Invesco USD Reserve A presentano politiche d'investimento coerenti con l'asset class di appartenenza.

L'analisi dei fondamentali rivela un rapporto rischio rendimento favorevole al fondo Parvest Money Market USD C C.



Fondo in gestione finanziaria  
**Agora Safe**

Codice  
**AX5001**

Fondo sostituto  
**Parvest Money Market Euro C C**

**PR5003**

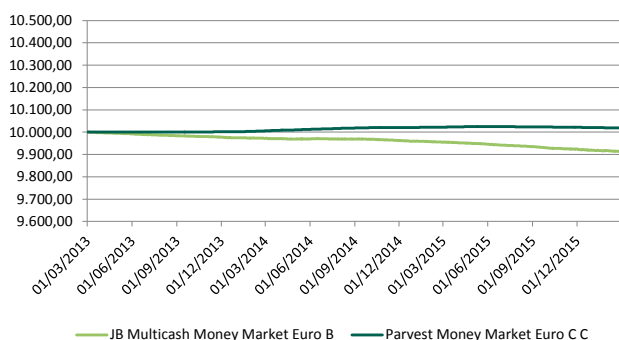
	TRIY	TR 3 Y	TR 5 Y	Volatility 1Y
<b>AX5001</b>	-0,8%	0,1%	0,6%	0,7%
<b>PR5003</b>	0,0%	0,1%	0,2%	0,0%

Categoria Ania Liquidità area euro  
Asset Class di appartenenza EUR Money Market

I due fondi Parvest Money Market Euro C C e Agora Safe presentano politiche d'investimento coerenti con l'asset class di appartenenza.  
L'analisi dei fondamentali rivela un rapporto rischio rendimento favorevole al fondo Parvest Money Market Euro C C.

La performance passata non costituisce garanzia per il futuro. L'investimento nei fondi implica rischi finanziari. Il valore e il rendimento delle azioni e dei fondi potranno diminuire come crescere.





— JB Multicash Money Market Euro B — Parvest Money Market Euro C C

**Fondo in gestione finanziaria**  
JB Multicash Money Market Euro B

**Codice**  
JB5002

**Fondo sostituto**  
Parvest Money Market Euro C C

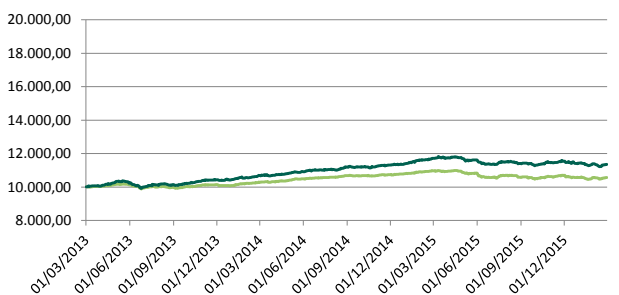
PR5003

	TRI Y	TR 3 Y	TR 5 Y	Volatility 1Y
JB5002	-0,4%	-0,3%	-0,1%	0,1%
PR5003	0,0%	0,1%	0,2%	0,0%

**Categoria Ania** Liquidità area euro  
**Asset Class di appartenenza** EUR Money Market

I due fondi Parvest Money Market Euro C C e JB Multicash Money Market Euro B presentano politiche d'investimento coerenti con l'asset class di appartenenza.

L'analisi dei fondamentali rivela un rapporto rischio rendimento favorevole al fondo Parvest Money Market Euro C C.



— LO Funds - Euro Resp.Corp.Fdmtl PA — Vontobel EUR Corp Bd Mid Yield B

**Fondo in gestione finanziaria**  
LO Funds - Euro Resp.Corp.Fdmtl PA

**Codice**  
LO4004

**Fondo sostituto**  
Vontobel EUR Corp Bd Mid Yield B

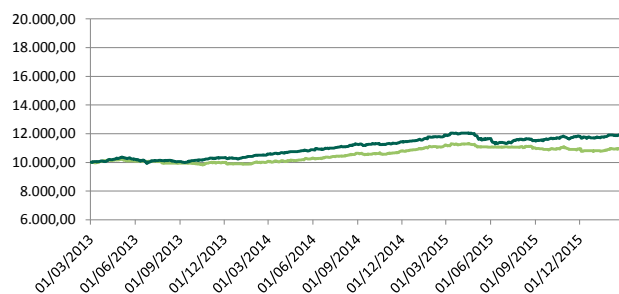
VO4006

	TRI Y	TR 3 Y	TR 5 Y	Volatility 1Y
LO4004	-3,7%	2,0%	3,2%	2,7%
VO4006	-3,1%	4,4%	5,9%	3,3%

**Categoria Ania** Obb. puri euro corporate  
**Asset Class di appartenenza** EUR Corporate Bond

I due fondi Vontobel EUR Corp Bd Mid Yield B e LO Funds - Euro Resp.Corp.Fdmtl PA presentano politiche d'investimento coerenti con l'asset class di appartenenza.

L'analisi dei fondamentali rivela un rapporto rischio rendimento favorevole al fondo Vontobel EUR Corp Bd Mid Yield B.



— Raiffeisen-Dynamic-Bonds R VT — Schroder ISF Euro Govt Bd A Acc

**Fondo in gestione finanziaria**  
Raiffeisen-Dynamic-Bonds R VT

**Codice**  
RF4009

**Fondo sostituto**  
Schroder ISF Euro Govt Bd A Acc

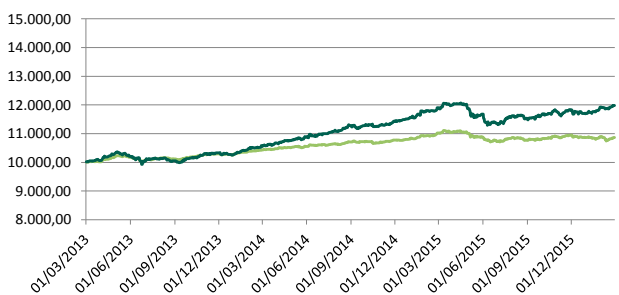
SH4005

	TRI Y	TR 3 Y	TR 5 Y	Volatility 1Y
RF4009	-1,6%	3,3%	2,0%	3,8%
SH4005	0,7%	6,1%	6,5%	4,6%

**Categoria Ania** Obb. puri euro governativi medio-lungo termine  
**Asset Class di appartenenza** EUR Government Bond

I due fondi Schroder ISF Euro Govt Bd A Acc e Raiffeisen-Dynamic-Bonds R VT presentano politiche d'investimento coerenti con l'asset class di appartenenza.

L'analisi dei fondamentali rivela un rapporto rischio rendimento favorevole al fondo Schroder ISF Euro Govt Bd A Acc.



— Anima Obbligazionario Euro A — Schroder ISF Euro Govt Bd A Acc

**Fondo in gestione finanziaria**  
Anima Obbligazionario Euro A

**Codice**  
AN4003

**Fondo sostituto**  
Schroder ISF Euro Govt Bd A Acc

SH4005

	TRI Y	TR 3 Y	TR 5 Y	Volatility 1Y
AN4003	-1,5%	2,7%	1,7%	2,6%
SH4005	0,7%	6,1%	6,5%	4,6%

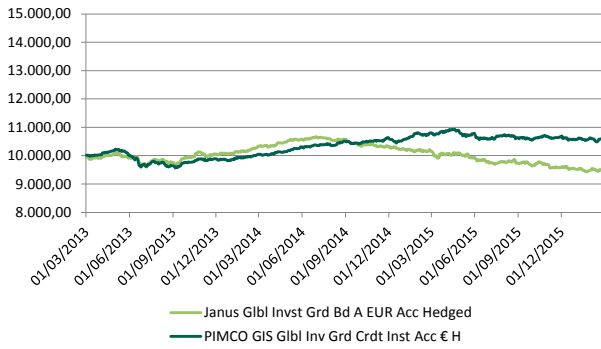
**Categoria Ania** Obb. puri euro governativi medio-lungo termine  
**Asset Class di appartenenza** EUR Government Bond

I due fondi Schroder ISF Euro Govt Bd A Acc e Anima Obbligazionario Euro A presentano politiche d'investimento coerenti con l'asset class di appartenenza.

L'analisi dei fondamentali rivela un rapporto rischio rendimento favorevole al fondo Schroder ISF Euro Govt Bd A Acc.

La performance passata non costituisce garanzia per il futuro. L'investimento nei fondi implica rischi finanziari. Il valore e il rendimento delle azioni e dei fondi potranno diminuire come crescere.

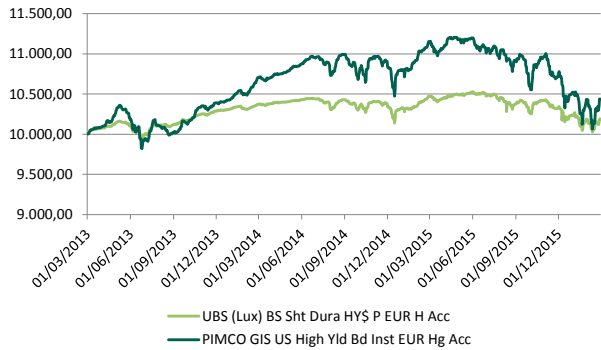




<b>Fondo in gestione finanziaria</b>		<b>Codice</b>		
Janus Gbl Invst Grd Bd A EUR Acc Hedged		JA4004		
<b>Fondo sostituto</b>		<b>Codice</b>		
PIMCO GIS Gbl Inv Grd Crdt Inst Acc € H		PM4007		
	TRIY	TR 3 Y	TR 5Y	Volatility 1Y
JA4004	-6,7%	-1,6%	1,4%	4,2%
PM4007	-1,7%	2,2%	4,7%	3,3%

**Categoria Ania** Obb. puri internazionali corporate  
**Asset Class di appartenenza** Global Corporate Bond - EUR Hedged

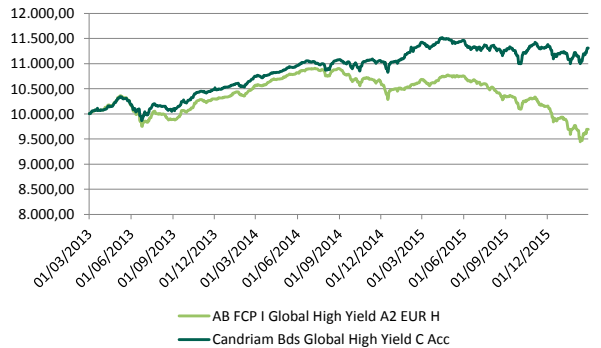
I due fondi PIMCO GIS Gbl Inv Grd Crdt Inst Acc € H e Janus Gbl Invst Grd Bd A EUR Acc Hedged presentano politiche d'investimento coerenti con l'asset class di appartenenza.  
 L'analisi dei fondamentali rivela un rapporto rischio rendimento favorevole al fondo PIMCO GIS Gbl Inv Grd Crdt Inst Acc € H.



<b>Fondo in gestione finanziaria</b>		<b>Codice</b>		
UBS (Lux) BS Sht Dura HY\$ P EUR H Acc		UB4009		
<b>Fondo sostituto</b>		<b>Codice</b>		
PIMCO GIS US High Yld Bd Inst EUR Hg Acc		PM4011		
	TRIY	TR 3 Y	TR 5Y	Volatility 1Y
UB4009	-2,7%	0,6%	2,2%	3,4%
PM4011	-6,4%	1,5%	4,1%	5,5%

**Categoria Ania** Obb. puri internazionali corporate  
**Asset Class di appartenenza** High Yield Bond - Other Hedged

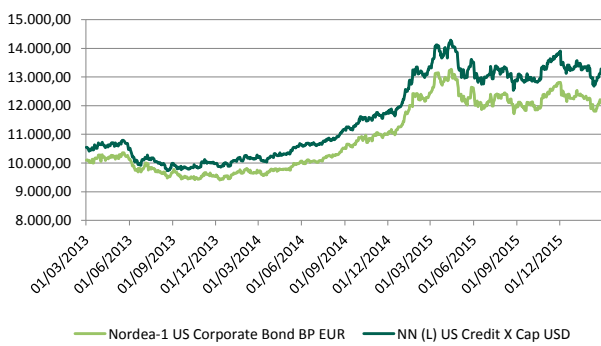
I due fondi PIMCO GIS US High Yld Bd Inst EUR Hg Acc e UBS (Lux) BS Sht Dura HY\$ P EUR H Acc presentano politiche d'investimento coerenti con l'asset class di appartenenza.  
 L'analisi dei fondamentali rivela un rapporto rischio rendimento favorevole al fondo PIMCO GIS US High Yld Bd Inst EUR Hg Acc.



<b>Fondo in gestione finanziaria</b>		<b>Codice</b>		
AB FCP I Global High Yield A2 EUR H		AZ4002		
<b>Fondo sostituto</b>		<b>Codice</b>		
Candriam Bds Global High Yield C Acc		DE4010		
	TRIY	TR 3 Y	TR 5Y	Volatility 1Y
AZ4002	-9,3%	-1,0%	2,2%	3,9%
DE4010	-1,0%	4,2%	6,0%	3,8%

**Categoria Ania** Obb. puri internazionali corporate  
**Asset Class di appartenenza** Global High Yield Bond - EUR Hedged

I due fondi Candriam Bds Global High Yield C Acc e AB FCP I Global High Yield A2 EUR H presentano politiche d'investimento coerenti con l'asset class di appartenenza.  
 L'analisi dei fondamentali rivela un rapporto rischio rendimento favorevole al fondo Candriam Bds Global High Yield C Acc.



<b>Fondo in gestione finanziaria</b>		<b>Codice</b>		
Nordea-1 US Corporate Bond BP EUR		ND4006		
<b>Fondo sostituto</b>		<b>Codice</b>		
NN (L) US Credit X Cap USD		IL4018		
	TRIY	TR 3 Y	TR 5Y	Volatility 1Y
ND4006	-2,3%	6,9%	8,3%	11,7%
IL4018	-0,6%	8,6%	9,7%	12,8%

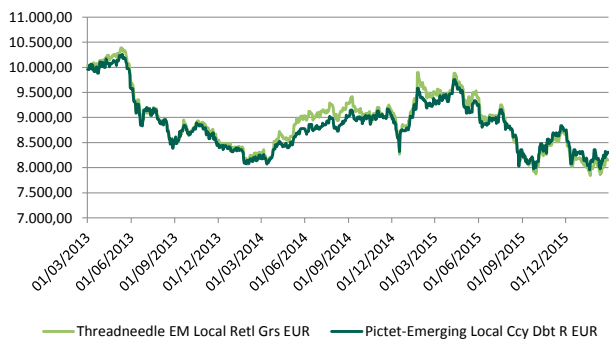
**Categoria Ania** Obb. puri internazionali corporate  
**Asset Class di appartenenza** USD Corporate Bond

I due fondi NN (L) US Credit X Cap USD e Nordea-1 US Corporate Bond BP EUR presentano politiche d'investimento coerenti con l'asset class di appartenenza.  
 L'analisi dei fondamentali rivela un rapporto rischio rendimento favorevole al fondo NN (L) US Credit X Cap USD.

La performance passata non costituisce garanzia per il futuro. L'investimento nei fondi implica rischi finanziari. Il valore e il rendimento delle azioni e dei fondi potranno diminuire come crescere.







**Fondo in gestione finanziaria**  
Threadneedle EM Local Retl Grs EUR

**Codice**  
TH4005

**Fondo sostituto**  
Pictet-Emerging Local Ccy Dbt R EUR

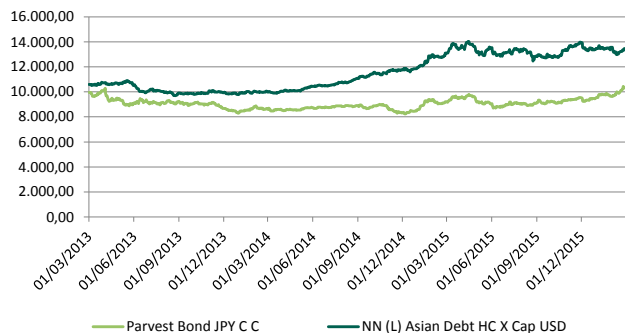
**Codice**  
PC4004

	TR1Y	TR 3 Y	TR 5Y	Volatility 1Y
TH4005	-15,1%	-7,6%	-2,2%	12,9%
PC4004	-11,0%	-5,6%	-0,1%	12,9%

**Categoria Ania** Obb. puri internazionali governativi medio-lungo termine  
**Asset Class di appartenenza** Global Emerging Markets Bond - Local Currency

I due fondi Pictet-Emerging Local Ccy Dbt R EUR e Threadneedle EM Local Retl Grs EUR presentano politiche d'investimento coerenti con l'asset class di appartenenza.

L'analisi dei fondamentali rivela un rapporto rischio rendimento favorevole al fondo Pictet-Emerging Local Ccy Dbt R EUR.



**Fondo in gestione finanziaria**  
Parvest Bond JPY C C

**Codice**  
PR4013

**Fondo sostituto**  
NN (L) Asian Debt HC X Cap USD

**Codice**  
IL4014

	TR1Y	TR 3 Y	TR 5Y	Volatility 1Y
PR4013	12,1%	1,8%	0,0%	10,1%
IL4014	2,9%	9,0%	9,6%	12,2%

**Categoria Ania** Obb. puri internazionali governativi medio-lungo termine  
**Asset Class di appartenenza** Asia Bond

I due fondi NN (L) Asian Debt HC X Cap USD e Parvest Bond JPY C C presentano politiche d'investimento coerenti con l'asset class di appartenenza.

L'analisi dei fondamentali rivela un rapporto rischio rendimento favorevole al fondo NN (L) Asian Debt HC X Cap USD.

## Tabella riepilogativa delle attività finanziarie sottoscrivibili nella Unit Linked

La seguente tabella include informazioni legate esclusivamente ai Fondi esterni e alle Linee disponibili nel contratto.

I Fondi sono suddivisi per Società di gestione, categoria e codice. Per ogni Fondo viene indicato il profilo di rischio calcolato sulla base della volatilità più elevata rilevata a 3 anni (annualizzata) o ad 1 anno. Il livello di rischio viene determinato, sulla base delle previsioni ex. Regolamento Emittenti Consob, in base a sei classi di rischio qualitative e nella mappatura di tali classi su altrettanti intervalli crescenti e non sovrapposti di volatilità: rischio basso (fino a 0,49%), rischio medio basso (da 0,5% a 1,59%), rischio medio (da 1,6% a 3,99%), rischio medio alto (da 4,0% a 9,99%), rischio alto (da 10% a 24,99%), rischio molto alto (oltre 25%).

Si ricorda all'investitore-contraente che alcuni OICR presenti nel contratto da Lei sottoscritto potrebbero essere temporaneamente sospesi alla vendita per motivi connessi all'applicazione dell'Attività di gestione e dell'Attività di salvaguardia del contratto realizzate dalla Compagnia.

Il grado di scostamento rispetto al benchmark è una variabile strettamente legata alla tipologia di gestione ed esprime la volontà del gestore di optare per una sovraesposizione o per una sottoesposizione al rischio rispetto al parametro di riferimento. L'espressione qualitativa data a tale parametro deriva dalla quantificazione del differenziale tra la volatilità dei rendimenti del fondo esterno e quella dei rendimenti del relativo parametro di riferimento. Questa misura viene definita "delta vol".

La "delta vol" assume valori prossimi allo zero nelle gestioni passive. Nelle gestioni attive invece, alle tre classi qualitative che esprimono il grado di scostamento dal benchmark (contenuto, significativo, rilevante) vengono associati intervalli di "delta vol" di ampiezza crescente e simmetrici rispetto allo zero in modo da quantificare sia l'intensità che la direzione dell'attività gestionale.

Codice	ISIN	Valuta	Società di gestione	Denominazione del Fondo	Struttura	Stile di gestione	Scostamento dal benchmark	Macro Categoria	Categoria	Utilità %	Comm. di gestione	Grado di rischio	Sospeso	Valore quota assegnato
AA3001	LU0123617002	EUR	ADVANTAGE	Advantage Total Return B	A benchmark	Attivo	Rilevante	Bilanciato	Bilanciati-azionari	0,42	1,50%	Alto		T+1
AC2001	IT0004718794	EUR	AcomeA SGR S.p.A.	AcomeA Globale A2	A benchmark	Attivo	Rilevante	Azionario	Azionari globale	0	1,00%	Alto		T+0
AC3001	IT0004718695	EUR	AcomeA SGR S.p.A.	AcomeA Performance A2	A benchmark	Attivo	Contenuto	Obbligazionario	Obbligazionari puri euro corporate	0,06	0,70%	Alto		T+0
AC3003	IT0004718752	EUR	AcomeA SGR S.p.A.	AcomeA Patrimonio Dinamico A2	A benchmark	Attivo	Rilevante	Bilanciato	Bilanciati	0,05	0,90%	Medio Alto		T+0
AC3004	IT0004718778	EUR	AcomeA SGR S.p.A.	AcomeA Patrimonio Aggressivo A2	A benchmark	Attivo	Rilevante	Bilanciato	Bilanciati-azionari	0	1,00%	Medio Alto		T+0
AC3005	IT0004718711	EUR	AcomeA SGR S.p.A.	AcomeA Fondo ETF Attivo A2	A benchmark	Attivo	Rilevante	Bilanciato	Bilanciati-azionari	0	0,90%	Alto		T+0
AC5001	IT0004718612	EUR	AcomeA SGR S.p.A.	AcomeA Liquidità A2	A benchmark	Attivo	Rilevante	Liquidità	Liquidità area euro	0,03	0,12%	Basso		T+0
AD2001	LU0132412106	USD	Aberdeen Global	Aberdeen Glb Em Mkt Eq A2	A benchmark	Attivo	Contenuto	Azionario	Azionari specializzati	0,53	1,75%	Alto	S	T+0

Codice	ISIN	Valuta	Società di gestione	Denominazione del Fondo	Struttura	Stile di gestione	Scostamento dal benchmark	Macro Categoria	Categoria	Utilità %	Comm. di gestione	Grado di rischio	Sospeso	Valore quota assegnato
AD2003	LU0011963245	USD	Aberdeen Global	Aberdeen Glb Asia Pac Eq A2	A benchmark	Attivo	Contenuto	Azionario	Azionari Pacifico	0,53	1,75%	Alto	S	T+0
AD2006	LU0231459107	USD	Aberdeen Global	Aberdeen Global Asian Smaller Cos A2	A benchmark	Attivo	Contenuto	Azionario	Azionari specializzati	0,53	1,75%	Alto	S	T+0
AD2012	LU0498180685	EUR	Aberdeen Global	Aberdeen Global Asian Smaller Cos E1 EUR	A benchmark	Attivo	Significativo	Azionario	Azionari specializzati	0,53	1,75%	Alto		T+0
AD2015	LU0498180339	EUR	Aberdeen Global	Aberdeen Glb Asia Pac Eq E2	A benchmark	Attivo	Contenuto	Azionario	Azionari Pacifico	0,53	1,75%	Alto		T+0
AE1001	LU0515763737	USD	Threadneedle (Lux)	Threadneedle(Lux) American Abs Alp AU	Flessibile	-	-	Flessibile	Flessibili	0,41	1,50%	Alto		T+0
AE2004	LU0061476155	EUR	Threadneedle (Lux)	Threadneedle(Lux) Pan European Eqs AE	A benchmark	Attivo	Contenuto	Azionario	Azionari Europa	0,41	1,50%	Alto		T+0
AE2009	LU0515768298	USD	Threadneedle (Lux)	Threadneedle(Lux) Enh Cmdty Port AU	A benchmark	Attivo	Contenuto	Azionario	Azionari Specializzati	0,48	1,75%	Alto		T+0
AE3003	LU0061474705	USD	Threadneedle (Lux)	Threadneedle(Lux) Global Asset Alloc AU	A benchmark	Attivo	Contenuto	Bilanciato	Bilanciati-azionari	0,41	1,50%	Alto		T+0
AE4005	LU0096353940	EUR	Threadneedle (Lux)	Threadneedle (Lux) European Strat Bd AE	A benchmark	Attivo	Contenuto	Obbligazionario	Obbligazionari puri euro governativi medio-lungo termine	0,25	0,90%	Medio		T+0
AG1001	LU0319687470	USD	AMUNDI FUNDS	Amundi Fds Absolute Vol World Eqs SU-C	Flessibile	-	-	Flessibile	Flessibili	0,41	1,50%	Alto		T+0
AG1003	LU0568619802	EUR	AMUNDI FUNDS	Amundi Fds Gbl Mcr Forex SE-C	Flessibile	-	-	Flessibile	Flessibili	0,15	0,60%	Medio Alto		T+0
AG1005	FR0011199371	EUR	Amundi Patrimoine	Amundi Patrimoine C	Flessibile	-	-	Flessibile	Flessibili	0,25	2,00%	Medio Alto		T+0
AG2021	LU0119086162	USD	AMUNDI FUNDS	Amundi Fds Eq Asia ex Japan SU-C	A benchmark	Attivo	Contenuto	Azionario	Azionari Pacifico	0,68	2,10%	Alto		T+0
AG2024	LU0165623785	USD	AMUNDI FUNDS	Amundi Fds Eq Greater China SU-C	A benchmark	Attivo	Contenuto	Azionario	Azionari specializzati	0,68	2,10%	Alto		T+0
AG2025	LU0158081520	USD	AMUNDI FUNDS	Amundi Fds Eq Thailand SU-C	A benchmark	Attivo	Contenuto	Azionario	Azionari specializzati	0,65	2,00%	Alto		T+0
AG2027	LU0319686159	USD	AMUNDI FUNDS	Amundi Fds Eq Emg Focus SU-C	A benchmark	Attivo	Contenuto	Azionario	Azionari Specializzati	0,68	2,10%	Alto		T+0
AG2029	LU0347595372	USD	AMUNDI FUNDS	Amundi Fds Eq Global Agriculture SU-C	A benchmark	Attivo	Contenuto	Azionario	Azionari specializzati	0,68	2,10%	Alto		T+0
AG2034	LU0568606577	EUR	AMUNDI FUNDS	Amundi Fds Eq US Relative Value SHE-C	A benchmark	Attivo	Significativo	Azionario	Azionari Nord America	0,68	2,10%	Alto		T+0
AG2036	LU0347594300	USD	AMUNDI FUNDS	Amundi Fds Eq Global Resources SU-C	A benchmark	Attivo	Contenuto	Azionario	Azionari specializzati	0,68	2,10%	Molto Alto		T+0
AG2037	LU0568612039	USD	AMUNDI FUNDS	Amundi Fds Eq Global Luxy & LStyle SU-C	A benchmark	Attivo	Contenuto	Azionario	Azionari specializzati	0,68	2,10%	Alto		T+0
AG2039	LU0568607468	EUR	AMUNDI FUNDS	Amundi Fds Eq Euroland Small-Cap SE-C	A benchmark	Attivo	Contenuto	Azionario	Azionari Europa	0,68	2,10%	Alto		T+0
AG3001	LU0272942433	EUR	AMUNDI FUNDS	Amundi Fds Absolute Vol Euro Eqs SE-C	Flessibile	-	-	Flessibile	Flessibili	0,41	1,30%	Medio Alto		T+0
AG3002	FR0012518397	EUR	AMUNDI FUNDS	Amundi Rendement Plus M	A benchmark	Attivo	Rilevante	Bilanciato	Bilanciati-obbligazionari	0	0,40%	Medio Alto		T+0
AG4004	LU0119133931	USD	AMUNDI FUNDS	Amundi Fds Bd Global SU-C	A benchmark	Attivo	Contenuto	Obbligazionario	Obbligazionari puri internazionali governativi medio-lungo termine	0,33	1,00%	Medio Alto	S	T+0
AG4006	LU0119100252	EUR	AMUNDI FUNDS	Amundi Fds Bd Euro Corporate SE-C	A benchmark	Attivo	Contenuto	Obbligazionario	Obbligazionari puri euro corporate	0,33	1,00%	Medio		T+0
AG4007	LU0210817440	EUR	AMUNDI FUNDS	Amundi Fds Gbl Mcr Bds&Ccs LowVol SE-C	Flessibile	-	-	Flessibile	Flessibili	0,15	0,60%	Medio Basso		T+0
AG4009	LU0228157680	EUR	AMUNDI FUNDS	Amundi Fds Absolute Vol Arbitrage SE-C	Flessibile	-	-	Flessibile	Flessibili	0,25	0,90%	Medio		T+0
AG4010	LU0319688361	USD	AMUNDI FUNDS	Amundi Fds Bd Global Aggregate SU-C	A benchmark	Attivo	Contenuto	Obbligazionario	Obbligazionari puri internazionali corporate	0,33	1,00%	Alto	S	T+0



Codice	ISIN	Valuta	Società di gestione	Denominazione del Fondo	Struttura	Stile di gestione	Scostamento dal benchmark	Macro Categoria	Categoria	Utilità %	Comm. di gestione	Grado di rischio	Sospeso	Valore quota assegnato
AG4012	LU0568617855	EUR	AMUNDI FUNDS	Amundi Fds Bd US Opport Core Plus SHE-C	A benchmark	Attivo	Rilevante	Obbligazionario	Obbligazionari puri internazionali corporate	0,33	1,00%	Medio		T+0
AG4016	LU0616241807	EUR	AMUNDI FUNDS	Amundi Fds Bd Euro Aggregate SE-C	A benchmark	Attivo	Contenuto	Obbligazionario	Obbligazionari misti area euro	0,33	1,00%	Medio Alto		T+0
AG4019	LU0613076990	EUR	AMUNDI FUNDS	Amundi Fds Bd Global Aggregate SHE-C	A benchmark	Attivo	Rilevante	Obbligazionario	Obbligazionari puri internazionali corporate	0,33	1,00%	Medio		T+0
AG4020	LU0568617772	USD	AMUNDI FUNDS	Amundi Fds Bd US Opport Core Plus SU-C	A benchmark	Attivo	Contenuto	Obbligazionario	Obbligazionari puri internazionali corporate	0,33	1,00%	Alto		T+0
AG4022	LU0839535514	EUR	AMUNDI FUNDS	Amundi Fds Bd Global Aggregate IE-C	A benchmark	Attivo	Contenuto	Obbligazionario	Obbligazionari puri internazionali corporate	0	0,45%	Alto		T+0
AG4023	LU0228160049	EUR	AMUNDI FUNDS	Amundi Fds Bd Global IE-D	A benchmark	Attivo	Contenuto	Obbligazionario	Obbligazionari puri internazionali governativi medio-lungo termine	0	0,50%	Medio Alto		T+0
AG5004	LU0568620560	EUR	AMUNDI FUNDS	Amundi Fds Cash EUR AE-C	A benchmark	Attivo	Contenuto	Liquidità	Liquidità area euro	0,05	0,25%	Basso		T+0
AH1001	IE00B3CLDG88	EUR	Absolute Insight fund	Absolute Insight Emerg Mkt Debt Ap EUR	Flessibile	-	-	Flessibile	Flessibili	0,25	1,50%	Medio		T+0
AI2003	LU0068578508	USD	FIRST EAGLE AMUNDI	First Eagle Amundi International AU-C	A benchmark	Attivo	Contenuto	Bilanciato	Bilanciati-azionari	0,25	2,00%	Alto	S	T+0
AI2004	LU0433182416	EUR	FIRST EAGLE AMUNDI	First Eagle Amundi International AHE-C	A benchmark	Attivo	Rilevante	Azionario	Azionari globale	0,25	2,00%	Medio Alto		T+0
AI3001	LU0565135745	EUR	FIRST EAGLE AMUNDI	First Eagle Amundi International AE-C	A benchmark	Attivo	Contenuto	Bilanciato	Bilanciati-azionari	0,25	2,00%	Alto		T+0
AI3002	LU1095739733	EUR	FIRST EAGLE AMUNDI	First Eagle Amundi Income Builder AE-QD	A benchmark	Attivo	Significativo	Bilanciato	Bilanciati	0,32	1,60%	Alto		T+0
AI3003	LU1095740236	EUR	FIRST EAGLE AMUNDI	First Eagle Amundi Income Builder AHE-C	A benchmark	Attivo	Rilevante	Bilanciato	Bilanciati	0,32	1,60%	Medio Alto		T+0
AK1001	LU0572586591	EUR	Alken fund	Alken Absolute Return Europe A	Flessibile	-	-	Flessibile	Flessibili	0,56	2,25%	Alto		T+0
AK2001	LU0524465977	EUR	Alken fund	Alken European Opportunities A	A benchmark	Attivo	Contenuto	Azionario	Azionari Europa	0,56	2,25%	Alto		T+0
AL1001	IT0000380763	EUR	Aletti Gestielle SGR S.p.A.	Gestielle Absolute Return	Flessibile	-	-	Flessibile	Flessibili	0,45	1,50%	Medio Alto		T+0
AL2001	IT0001064507	EUR	Aletti Gestielle SGR S.p.A.	Gestielle Obiettivo America	Flessibile	-	-	Flessibile	Flessibili	0,75	2,00%	Alto		T+0
AL2002	IT0001221693	EUR	Aletti Gestielle SGR S.p.A.	Gestielle Obiettivo Cina	Flessibile	-	-	Flessibile	Flessibili	0,75	2,00%	Alto		T+0
AL4003	IT0000388428	EUR	Aletti Gestielle SGR S.p.A.	Gestielle MT Euro A	A benchmark	Attivo	Contenuto	Obbligazionario	Obbligazionari puri euro governativi medio-lungo termine	0,34	0,90%	Medio		T+0
AN1001	IT0000380581	EUR	Anima s.g.r.	Anima Alto Potenziale Globale A	Flessibile	-	-	Flessibile	Flessibili	0,65	2,25%	Medio Alto		T+0
AN2001	IT0000388444	EUR	Anima s.g.r.	Anima Fondo Trading A	Flessibile	-	-	Flessibile	Flessibili	0,65	2,25%	Medio Alto		T+0
AN3001	IE00B07Q3W33	EUR	Anima Prima	Anima Star High Potential Europe Silver	Flessibile	-	-	Flessibile	Flessibili	0,6	1,80%	Medio Alto		T+0
AN4004	IT0004786395	EUR	Anima s.g.r.	Anima Tricolore AD	A benchmark	Attivo	Contenuto	Obbligazionario	Obbligazionari puri euro governativi medio-lungo termine	0,17	0,60%	Medio Alto		T+0
AN5001	IT0001415345	EUR	Anima s.g.r.	Anima Liquidità Euro I	A benchmark	Attivo	Rilevante	Liquidità	Liquidità area euro	0,05	0,20%	Basso		T+0
AS1001	LU0352949456	EUR	Alessia Sicav	Alessia Absolute Return Macro Euro	Flessibile	-	-	Flessibile	Flessibili	0,44	1,75%	Medio Alto		T+0
AS1002	LU0599709929	EUR	Alessia Sicav	Alessia Absolute Return Plus R	Flessibile	-	-	Flessibile	Flessibili	0,44	1,75%	Medio Alto		T+0
AT1001	LU0386704927	EUR	ATOMO	Atomo Sicav Global Flexible R Acc	Flessibile	-	-	Flessibile	Flessibili	0,28	2,00%	Medio Alto		T+1
AV1003	LU1074209328	EUR	Aviva Investors	Aviva Investors MltStratTrgtRet AEAcc	Flessibile	-	-	Flessibile	Flessibili	0,38	1,50%	Medio Alto		T+0



Codice	ISIN	Valuta	Società di gestione	Denominazione del Fondo	Struttura	Stile di gestione	Scostamento dal benchmark	Macro Categoria	Categoria	Utilità %	Comm. di gestione	Grado di rischio	Sospeso	Valore quota assegnato
AV2003	LU0274937183	EUR	Aviva Investors	Aviva Investors Emerging Eurp Eq A € Acc	A benchmark	Attivo	Rilevante	Azionario	Azionari specializzati	0,48	1,70%	Alto		T+0
AV2005	LU0274935054	EUR	Aviva Investors	Aviva Investors Eurp Eq Inc A EUR Acc	A benchmark	Attivo	Contenuto	Azionario	Azionari Europa	0,4	1,50%	Alto		T+0
AV4002	LU0274933604	EUR	Aviva Investors	Aviva Investors Lg Trm Eurp Bd A € Acc	A benchmark	Attivo	Contenuto	Obbligazionario	Obbligazionari puri euro governativi medio-lungo termine	0,21	0,90%	Alto		T+0
AV5001	FR0010738229	EUR	Aviva Investors Monétaire	Aviva Investors Monétaire E	A benchmark	Attivo	Contenuto	Liquidità	Liquidità area euro	0	0,11%	Basso		T+0
AZ2001	LU0256839274	EUR	Allianz Global Investors Fund	Allianz Europe Equity Growth AT EUR	A benchmark	Attivo	Contenuto	Azionario	Azionari Europa	0,41	1,80%	Alto		T+0
AZ2005	LU0414045822	EUR	Allianz Global Investors Fund	Allianz European Eq Div AT EUR	A benchmark	Attivo	Significativo	Azionario	Azionari Europa	0,41	1,80%	Alto		T+0
AZ4001	LU0482909909	EUR	Allianz Global Investors Fund	Allianz Euro High Yld Bd AT EUR	A benchmark	Attivo	Contenuto	Obbligazionario	Obbligazionari puri euro corporate	0,3	1,35%	Medio		T+0
AZ4004	LU0095024591	EUR	AllianceBernstain	AB FCP I European Income A2	A benchmark	Attivo	Rilevante	Obbligazionario	Obbligazionari puri euro corporate	0,28	1,10%	Medio		T+0
AZ4005	LU0232525203	EUR	AllianceBernstain	AB FCP I American Income A2	A benchmark	Attivo	Contenuto	Obbligazionario	Obbligazionari puri internazionali corporate	0,28	1,10%	Alto		T+0
BA3001	LU0337411200	EUR	Bantleon AG	Bantleon Opportunities S PT	A benchmark	Attivo	Rilevante	Bilanciato	Bilanciati-obbligazionari	0,3	1,20%	Medio		T+1
BA3002	LU0337414303	EUR	Bantleon AG	Bantleon Opportunities L PT	A benchmark	Attivo	Significativo	Bilanciato	Bilanciati-obbligazionari	0,48	1,90%	Medio Alto		T+1
BA3003	LU0720423010	EUR	Bantleon AG	Bantleon Opportunities XL IT	A benchmark	Attivo	Rilevante	Bilanciato	Bilanciati	0	1,03%	Medio Alto		T+1
BA3004	LU0999646184	EUR	Bantleon AG	Bantleon Opportunities World PT	A benchmark	Attivo	Contenuto	Bilanciato	Bilanciati-obbligazionari	0,48	1,90%	Medio Alto		T+0
BB4001	LU0549543014	EUR	BlueBay	BlueBay Invmt Grd Euro AggtBd R EUR	A benchmark	Attivo	Rilevante	Obbligazionario	Obbligazionari misti internazionali	0,24	0,75%	Medio		T+0
BC2001	LU0103754015	USD	Vitruvius	Vitruvius US Equity B USD	A benchmark	Attivo	Contenuto	Azionario	Azionari Nord America	0,28	2,50%	Alto		T+1
BE2002	LU0389174128	EUR	BESTINVER SICAV	Bestinver Iberian R	A benchmark	Attivo	Significativo	Azionario	Azionari Europa	0	1,85%	Alto		T+0
BI2001	IT0000386026	EUR	Anima s.g.r.	Anima Valore Globale A	A benchmark	Attivo	Contenuto	Azionario	Azionari globale	0,58	2,00%	Alto		T+0
BI2002	IT0003098149	EUR	Anima s.g.r.	Anima Iniziativa Europa A	A benchmark	Attivo	Contenuto	Azionario	Azionari Europa	0,58	2,00%	Alto		T+0
BI4001	IT0001223095	EUR	Anima s.g.r.	Anima Obbligazionario Corporate A	A benchmark	Attivo	Rilevante	Obbligazionario	Obbligazionari puri euro corporate	0,32	1,10%	Medio		T+0
BI4002	IT0001015921	EUR	Anima s.g.r.	Anima Pianeta A	A benchmark	Attivo	Contenuto	Obbligazionario	Obbligazionari puri internazionali governativi medio-lungo termine	0,35	1,20%	Medio Alto		T+0
BL2002	LU0887931292	EUR	BL Sicav	BL-Equities Japan B EUR Hedged Acc	A benchmark	Attivo	Contenuto	Azionario	Azionari Pacifico	0,25	1,00%	Alto		T+1
BL3001	LU0309192036	EUR	BL Sicav	BL-Emerging Markets B	A benchmark	Attivo	Contenuto	Bilanciato	Bilanciati-azionari	0,38	1,00%	Alto		T+0
BL3002	LU0048293368	EUR	BL Sicav	BL-Global 75 B	A benchmark	Attivo	Contenuto	Bilanciato	Bilanciati-azionari	0,25	1,00%	Alto		T+1
BN2000	LU0787776565	EUR	AllianceBernstain	AB SICAV I Select US Equity A EUR	A benchmark	Attivo	Contenuto	Azionario	Azionari Nord America	0,4	1,80%	Alto		T+0
BN4003	LU0496384859	EUR	AllianceBernstain	AB SICAV I Euro High Yield AT Inc	A benchmark	Attivo	Significativo	Obbligazionario	Obbligazionari puri euro corporate	0,28	1,20%	Medio		T+0
BR1001	LU0510654410	EUR	Banor Sicav	BANOR SICAV Italy Long Short Equity R	Flessibile	-	-	Flessibile	Flessibili	0,5	2,00%	Medio Alto		T+1
BR1002	LU0634294812	EUR	Banor Sicav	BANOR SICAV North America LS Eq R EUR	Flessibile	-	-	Flessibile	Flessibili	0,55	2,20%	Alto		T+1
CA2001	FR0010149302	EUR	Carmignac gestion	Carmignac Emergents A EUR acc	A benchmark	Attivo	Significativo	Azionario	Azionari specializzati	0,38	1,50%	Alto		T+0

Codice	ISIN	Valuta	Società di gestione	Denominazione del Fondo	Struttura	Stile di gestione	Scostamento dal benchmark	Macro Categoria	Categoria	Utilità %	Comm. di gestione	Grado di rischio	Sospeso	Valore quota assegnato
CA2002	FR0010148981	EUR	Carmignac gestion	Carmignac Investissement A EUR acc	A benchmark	Attivo	Contenuto	Azionario	Azionari globale	0,38	1,50%	Alto		T+0
CA2005	LU0164455502	EUR	Carmignac portfolio	Carmignac Pf Commodities A EUR acc	A benchmark	Attivo	Contenuto	Azionario	Azionari specializzati	0,38	1,50%	Alto		T+0
CA2007	FR0010149179	EUR	Carmignac gestion	Carmignac Euro-Patrim A EUR acc	A benchmark	Attivo	Significativo	Bilanciato	Bilanciati	0,38	1,50%	Medio Alto		T+0
CA3001	FR0010135103	EUR	Carmignac gestion	Carmignac Patrimoine A EUR acc	A benchmark	Attivo	Contenuto	Bilanciato	Bilanciati	0,38	1,50%	Alto		T+0
CA3002	LU0592698954	EUR	Carmignac portfolio	Carmignac Pf EM Patrimoine A EUR acc	A benchmark	Attivo	Contenuto	Bilanciato	Bilanciati	0,38	1,50%	Alto		T+0
CA4001	FR0010149120	EUR	Carmignac gestion	Carmignac Sécurité A EUR acc	A benchmark	Attivo	Significativo	Obbligazionario	Obbligazionari puri euro governativi breve termine	0,25	1,00%	Medio		T+0
CF2001	IE00B5LGG149	EUR	CONTROLFIDA UCITS FUNDS p.l.c.	Controlfida Delta UCITS	A benchmark	Attivo	Significativo	Azionario	Azionari globale	0	1,00%	Alto		T+1
CG2001	IE00B6X8T619	EUR	Comgest Growth PLC	Comgest Growth Europe R EUR Acc	A benchmark	Attivo	Contenuto	Azionario	Azionari Europa	0,5	2,00%	Alto		T+0
CG2002	IE00B7M35V17	EUR	Comgest Growth PLC	Comgest Growth GEM Promis Coms EUR R Acc	A benchmark	Attivo	Contenuto	Azionario	Azionari specializzati	0,5	2,00%	Alto		T+1
CG2003	IE00B65D2871	EUR	Comgest Growth PLC	Comgest Growth Emerging Mkts R EUR Acc	A benchmark	Attivo	Contenuto	Azionario	Azionari specializzati	0,5	2,00%	Alto		T+1
CI2001	LU0157035980	USD	Capital International Fund	Capital Group US Gr & Inc (LUX) B	A benchmark	Attivo	Contenuto	Azionario	Azionari Nord America	0,38	1,50%	Alto		T+0
CI2002	LU0342050274	USD	Capital International Fund	Capital Group Global Gr & Inc (LUX) B	A benchmark	Attivo	Contenuto	Azionario	Azionari globale	0,38	1,50%	Alto		T+0
CI2003	LU0157028266	EUR	Capital International Fund	Capital Group Eurp Gr & Inc (LUX) B	A benchmark	Attivo	Contenuto	Azionario	Azionari Europa	0,38	1,50%	Alto		T+0
CI3001	LU0302646574	USD	Capital International Portfolios	Capital Group EmMkts Ttl Opps(LUX)B	A benchmark	Attivo	Rilevante	Bilanciato	Bilanciati	0,38	1,75%	Alto		T+0
CL1001	IE00B28VTV28	USD	Calamos Global Funds	Calamos Gbl Conv Opps A USD Acc	A benchmark	Attivo	Significativo	Obbligazionario	Obbligazionari misti internazionali	0,43	1,65%	Alto		T+0
CL2001	IE00B28VTX42	USD	Calamos Global Funds	Calamos Global Equity A USD Acc	A benchmark	Attivo	Contenuto	Azionario	Azionari globale	0,38	1,50%	Alto		T+0
CL2002	IE00B28VTQ74	USD	Calamos Global Funds	Calamos US Growth A USD Acc	A benchmark	Attivo	Contenuto	Azionario	Azionari Nord America	0,38	1,50%	Alto		T+0
CO1001	LU0334388005	USD	CompAM FUND	CompAM Active Dollar Bond E	Flessibile	-	-	Flessibile	Flessibili	0,38	1,25%	Alto		T+1
CO1002	LU0620020189	EUR	CompAM FUND	CompAM SB Eq M EUR	A benchmark	Attivo	Significativo	Azionario	Azionari globale	0	0,80%	Alto		T+1
CO1003	LU0620020775	EUR	CompAM FUND	CompAM SB Flexible M EUR	Flessibile	-	-	Flessibile	Flessibili	0	0,70%	Medio Alto		T+1
CO3001	LU0620021310	EUR	CompAM FUND	CompAM SB Bond M EUR	A benchmark	Attivo	Rilevante	Bilanciato	Bilanciati-obbligazionari	0	0,50%	Medio		T+1
CO4001	LU0334387965	EUR	CompAM FUND	CompAM Active European Credit M	A benchmark	Attivo	Rilevante	Obbligazionario	Obbligazionari puri euro corporate	0	0,95%	Medio		T+4
CO4002	LU0334387379	EUR	CompAM FUND	CompAM Active Emerging Credit M	A benchmark	Attivo	Rilevante	Obbligazionario	Obbligazionari puri internazionali corporate	0	0,80%	Medio Alto		T+4
CR2011	LU0230918954	USD	CS Investment Funds 13	CSF (Lux) Commodity Index Plus USD I	A benchmark	Passivo	-	Azionario	Azionari specializzati	0	0,40%	Alto		T+0
CR4008	LU1089177171	EUR	CS Investment Funds 1	CS (Lux) GL Inflation Lnkd Bond IBH EUR	A benchmark	Attivo	Rilevante	Obbligazionario	Obbligazionari misti internazionali	0	0,60%	Medio Alto		T+0
DD1001	FR0010234351	EUR	Oddo Asset Management	Oddo Proactif Europe CI-EUR	Flessibile	-	-	Flessibile	Flessibili	0	0,80%	Alto		T+0
DD2001	FR0000989915	EUR	Oddo Asset Management	Oddo Immobilier CR-EUR	A benchmark	Attivo	Contenuto	Azionario	Azionari specializzati	0,45	1,72%	Alto		T+0
DD2002	FR0010574434	EUR	Oddo Asset Management	Oddo Génération CR-EUR	A benchmark	Attivo	Significativo	Azionario	Azionari Europa	0,5	2,00%	Alto		T+0
DD2003	FR0000974149	EUR	Oddo Asset Management	Oddo Avenir Europe CR-EUR	A benchmark	Attivo	Contenuto	Azionario	Azionari Europa	0,5	2,00%	Alto		T+0

Codice	ISIN	Valuta	Società di gestione	Denominazione del Fondo	Struttura	Stile di gestione	Scostamento dal benchmark	Macro Categoria	Categoria	Utilità %	Comm. di gestione	Grado di rischio	Sospeso	Valore quota assegnato
DE1001	FR0010016477	EUR	Candriam Index Arbitrage	Candriam Index Arbitrage Classique EUR	Flessibile	-	-	Flessibile	Flessibili	0,12	0,40%	Medio Basso		T+0
DE1002	FR0010760694	EUR	Candriam Long Short Credit	Candriam Long Short Credit Classique	Flessibile	-	-	Flessibile	Flessibili	0,16	0,70%	Basso	S	T+1
DE1003	LU0151324422	EUR	Candriam Bonds	Candriam Bds Credit Opps C Acc EUR	Flessibile	-	-	Flessibile	Flessibili	0,2	1,00%	Medio		T+0
DE2008	LU0108459040	USD	Candriam Equities L	Candriam Eqs L Biotechnology C USD Acc	A benchmark	Attivo	Contenuto	Azionario	Azionari specializzati	0,45	1,50%	Molto Alto		T+0
DE4003	LU0157930404	EUR	Candriam Bonds	Candriam Bds Euro Government C EUR Acc	A benchmark	Attivo	Contenuto	Obbligazionario	Obbligazionari puri euro governativi medio-lungo termine	0,18	0,60%	Medio Alto		T+0
DE4005	LU0157931550	EUR	Candriam Bonds	Candriam Bonds World Government Plus C	A benchmark	Attivo	Contenuto	Obbligazionario	Obbligazionari puri internazionali governativi medio-lungo termine	0,18	0,60%	Medio Alto		T+0
DE4010	LU0170291933	EUR	Candriam Bonds	Candriam Bds Global High Yield C Acc	A benchmark	Attivo	Rilevante	Obbligazionario	Obbligazionari puri internazionali corporate	0,3	1,00%	Medio		T+0
DE4012	LU0252128276	EUR	Candriam	Candriam Bds Total Return C	A benchmark	Attivo	Rilevante	Obbligazionario	Obbligazionari puri internazionali governativi medio-lungo termine	0,23	0,75%	Medio		T+0
DE5001	LU0093583077	EUR	Candriam Money Market	Candriam Money Market Euro C Acc	A benchmark	Attivo	Contenuto	Liquidità	Liquidità area euro	0,15	0,50%	Basso		T+0
DI4001	LU0479525494	EUR	DIAMAN Sicav	DIAMAN SICAV Quant Bond I	A benchmark	Attivo	Rilevante	Obbligazionario	Obbligazionari puri internazionali corporate	0	0,08%	Medio		T+0
DN1001	LU0641745921	EUR	Dnca Invest	DNCA Invest Miuri A EUR	Flessibile	-	-	Flessibile	Flessibili	0,45	1,80%	Medio		T+0
DP2001	LU0419225080	EUR	DB Platinum	DB Platinum CROCI Sectors I2C	A benchmark	Attivo	Contenuto	Azionario	Azionari globale	0	0,75%	Alto		T+1
DP2002	LU0708390165	EUR	DWS Concept	DWS Concept Winton Global Equity LC	A benchmark	Attivo	Contenuto	Azionario	Azionari globale	0,29	1,45%	Alto		T+0
DU1002	IT0001355665	EUR	Anima SGR Sistema Prima (Ex Monte paschi sgr)	Anima Star Europa Alto Potenziale A	Flessibile	-	-	Flessibile	Flessibili	0,46	1,60%	Medio Alto		T+0
DU2001	IT0001036257	EUR	Anima SGR Sistema Prima (Ex Monte paschi sgr)	Anima Geo Globale A	A benchmark	Attivo	Contenuto	Azionario	Azionari globale	0,68	2,35%	Alto		T+0
DU2005	IT0001095469	EUR	Anima SGR Sistema Prima (Ex Monte paschi sgr)	Anima Geo Europa A	A benchmark	Attivo	Contenuto	Azionario	Azionari Europa	0,68	2,35%	Alto		T+0
DU2012	IT0001477824	EUR	Anima SGR Sistema Prima (Ex Monte paschi sgr)	Anima Star Italia Alto Potenziale A	Flessibile	-	-	Flessibile	Flessibili	0,46	1,60%	Medio Alto		T+0
DU2016	IT0000388162	EUR	Anima SGR Sistema Prima (Ex Monte paschi sgr)	Anima Geo Europa PMI A	A benchmark	Attivo	Contenuto	Azionario	Azionari Europa	0,68	2,35%	Alto		T+0
DU4007	IT0001352035	EUR	Anima SGR Sistema Prima (Ex Monte paschi sgr)	Anima Fix High Yield A	A benchmark	Attivo	Contenuto	Obbligazionario	Obbligazionari puri euro corporate	0,49	1,70%	Medio	S	T+0
DU5001	IT0001036331	EUR	Anima SGR Sistema Prima (Ex Monte paschi sgr)	Anima Fix Euro A	A benchmark	Attivo	Significativo	Liquidità	Liquidità area euro	0,15	0,60%	Basso		T+0
DW1003	LU0599946893	EUR	DWS Concept sicav	DWS Concept Kaldemorgen LC	Flessibile	-	-	Flessibile	Flessibili	0,38	1,50%	Medio Alto		T+0
DW2001	LU0237014641	EUR	Deutsche Invest I	Deutsche Invest I New Resources LC	A benchmark	Attivo	Significativo	Azionario	Azionari specializzati	0,38	1,50%	Alto		T+0
DW2004	LU0146864797	EUR	Dws investment s.a. (fondi dws di diritto lussemburghese)	DWS Russia	A benchmark	Attivo	Significativo	Azionario	Azionari specializzati	0,35	2,00%	Molto Alto		T+0
DW2006	LU0273158872	EUR	Deutsche Invest I	Deutsche Invest I Global Agribusiness LC	A benchmark	Attivo	Significativo	Azionario	Azionari specializzati	0,38	1,50%	Alto		T+0

Codice	ISIN	Valuta	Società di gestione	Denominazione del Fondo	Struttura	Stile di gestione	Scostamento dal benchmark	Macro Categoria	Categoria	Utilità %	Comm. di gestione	Grado di rischio	Sospeso	Valore quota assegnato
DW2007	DE0008490962	EUR	DWS Deutschland	DWS Deutschland	A benchmark	Attivo	Contenuto	Azionario	Azionari Europa	0,24	1,40%	Alto		T+0
DW2008	LU0145644893	EUR	Deutsche Invest I	Deutsche Invest I Top Euroland LC	A benchmark	Attivo	Significativo	Azionario	Azionari Europa	0,38	1,50%	Alto		T+0
DW2009	LU0507265923	EUR	Deutsche Invest I	Deutsche Invest I Top Dividend LC	A benchmark	Attivo	Contenuto	Azionario	Azionari globale	0,38	1,50%	Alto		T+0
DW2010	LU0632805262	EUR	Deutsche Invest I	Deutsche Invest I China Bonds LCH	A benchmark	Attivo	Rilevante	Obbligazionario	Obbligazionari puri internazionali corporate	0,28	1,10%	Medio Alto		T+0
DW2011	LU0329760002	EUR	Deutsche Invest I	Deutsche Invest I EM Top Div LC	A benchmark	Attivo	Contenuto	Azionario	Azionari specializzati	0,38	1,50%	Alto		T+0
DW4001	LU0087412390	EUR	Dws investment s.a. (fondi dws di diritto lussemburghese)	DWS Concept DJE Alpha Renten Global LC	A benchmark	Attivo	Contenuto	Bilanciato	Bilanciati-obbligazionari	0,26	1,30%	Medio Alto		T+0
EA2003	IE0031523396	EUR	Eaton Vance International (Ireland) Funds plc	Eaton Vance Intl(IRL) US Value A2 €	A benchmark	Attivo	Rilevante	Azionario	Azionari Nord America	0,43	1,65%	Alto		T+0
EC2001	LU0272828905	EUR	East Capital (Lux)	East Capital (Lux) Russian A EUR	A benchmark	Attivo	Contenuto	Azionario	Azionari specializzati	0,41	2,00%	Molto Alto		T+0
ED4001	FR0011034495	EUR	Edmond de Rothschild	EdR Signatures Financial Bonds C	A benchmark	Attivo	Contenuto	Obbligazionario	Obbligazionari misti internazionali	0,3	1,20%	Medio		T+0
EH3001	LU0431139764	EUR	Ethenea	Ethna-AKTIV T	A benchmark	Attivo	Contenuto	Bilanciato	Bilanciati-obbligazionari	0,3	1,65%	Medio Alto		T+1
EH3002	LU0455735596	EUR	Ethenea	Ethna-DYNAMISCH T	A benchmark	Attivo	Rilevante	Bilanciato	Bilanciati	0,4	1,70%	Medio Alto		T+1
EM1002	LU0284573911	EUR	Euromobiliare International Fund	Euromobiliare IF - Gbl Enhanced Div G B	Flessibile	-	-	Flessibile	Flessibili	0	1,50%	Medio Alto		T+1
ER2001	IT0000386489	EUR	Ersel Asset Management SGR S.p.A.	FonderseI P.M.I.	A benchmark	Attivo	Significativo	Azionario	Azionari Italia	0,5	1,75%	Alto		T+0
EU1002	LU0497415702	EUR	Eurizon EasyFund	Eurizon EasyFund Azioni Strat Flss R	A benchmark	Attivo	Rilevante	Bilanciato	Bilanciati-azionari	0,6	1,80%	Medio Alto		T+0
EU1003	LU0735549858	EUR	Eurizon Investment sicav	Eurizon EasyFund Flex Beta Total Ret Z	Flessibile	-	-	Flessibile	Flessibili	0	0,60%	Medio Alto		T+0
EU4003	LU0367640660	EUR	Epsilon Fund	Epsilon Fund Euro Bond R	A benchmark	Attivo	Contenuto	Obbligazionario	Obbligazionari puri euro governativi medio-lungo termine	0,3	0,85%	Medio Alto		T+0
FA2002	LU0202403266	EUR	Fidelity Active Strategy	Fidelity FAST Europe A Acc Euro	A benchmark	Attivo	Contenuto	Azionario	Azionari Europa	0,25	1,50%	Alto		T+0
FA2004	LU0650957938	USD	Fidelity Active Strategy	Fidelity FAST Em Mkts A Acc USD	A benchmark	Attivo	Contenuto	Azionario	Azionari specializzati	0,25	1,50%	Alto		T+0
FA2005	LU0069450822	EUR	Fidelity funds	Fidelity America A-EUR	A benchmark	Attivo	Contenuto	Azionario	Azionari Nord America	0,38	1,50%	Alto		T+0
FA2006	LU0368678339	EUR	Fidelity funds	Fidelity Pacific A-Acc-EUR	A benchmark	Attivo	Significativo	Azionario	Azionari Pacifico	0,38	1,50%	Alto		T+0
FA2007	LU1048684796	EUR	Fidelity funds	Fidelity Emerging Markets A-Acc-EUR	A benchmark	Attivo	Contenuto	Azionario	Azionari specializzati	0,38	1,50%	Alto		T+0
FA2009	LU0731782826	EUR	Fidelity funds	Fidelity Global Dividend A-MG-Euro	A benchmark	Attivo	Contenuto	Azionario	Azionari globale	0,38	1,50%	Alto		T+0
FA2010	LU0922334643	EUR	Fidelity funds	Fidelity Nordic A-ACC-EUR	A benchmark	Attivo	Contenuto	Azionario	Azionari Europa	0,38	1,50%	Alto		T+0
FA2011	LU0069451390	EUR	Fidelity funds	Fidelity International A-EUR	A benchmark	Attivo	Contenuto	Azionario	Azionari globale	0,38	1,50%	Alto		T+0
FA3001	LU1116430247	EUR	Fidelity funds	Fidelity Glb Mit Asst Inc A Acc EUR	A benchmark	Attivo	Rilevante	Bilanciato	Bilanciati-obbligazionari	0,31	1,50%	Alto		T+0
FF2001	LU0053685615	USD	Jpmorgan funds	JPM Emerging Markets Eq A (dist) USD	A benchmark	Attivo	Contenuto	Azionario	Azionari specializzati	0,41	1,50%	Alto	S	T+0
FF2004	LU0053666078	USD	Jpmorgan funds	JPM America Equity A (dist) USD	A benchmark	Attivo	Contenuto	Azionario	Azionari Nord America	0,41	1,50%	Alto		T+0

Codice	ISIN	Valuta	Società di gestione	Denominazione del Fondo	Struttura	Stile di gestione	Scostamento dal benchmark	Macro Categoria	Categoria	Utilità %	Comm. di gestione	Grado di rischio	Sospeso	Valore quota assegnato
FF2006	LU0051755006	USD	Jpmorgan funds	JPMorgan China A (dist) USD	A benchmark	Attivo	Contenuto	Azionario	Azionari specializzati	0,41	1,50%	Molto Alto		T+0
FF2007	LU0051759099	EUR	Jpmorgan funds	JPM Emerging Europe Equity A (dist) EUR	A benchmark	Attivo	Contenuto	Azionario	Azionari specializzati	0,41	1,50%	Alto		T+0
FF2008	LU0074838565	USD	Jpmorgan funds	JPM Em Eurp Mid East&Afr Eq A (dist) USD	A benchmark	Attivo	Contenuto	Azionario	Azionari specializzati	0,41	1,50%	Alto		T+0
FF2010	LU0053685029	EUR	Jpmorgan funds	JPM Europe Equity A (dist) EUR	A benchmark	Attivo	Contenuto	Azionario	Azionari Europa	0,41	1,00%	Alto		T+0
FF2011	LU0058908533	USD	Jpmorgan funds	JPMorgan India A (dist) USD	A benchmark	Attivo	Contenuto	Azionario	Azionari specializzati	0,41	1,50%	Molto Alto		T+0
FF2012	LU0053696224	USD	Jpmorgan funds	JPMorgan Japan Equity A (dist) USD	A benchmark	Attivo	Contenuto	Azionario	Azionari Pacifico	0,41	1,50%	Alto		T+0
FF2013	LU0053687314	USD	Jpmorgan funds	JPM Latin America Eq A (dist) USD	A benchmark	Attivo	Contenuto	Azionario	Azionari specializzati	0,41	1,50%	Molto Alto		T+0
FF2014	LU0083573666	USD	Jpmorgan funds	JPM Emerging Middle East Eq A (dist) USD	A benchmark	Attivo	Rilevante	Azionario	Azionari specializzati	0,41	1,50%	Alto	S	T+0
FF2015	LU0052474979	USD	Jpmorgan funds	JPMorgan Pacific Equity A (dist) USD	A benchmark	Attivo	Contenuto	Azionario	Azionari Pacifico	0,41	1,50%	Alto	S	T+0
FF2017	LU0082616367	USD	Jpmorgan funds	JPM US Technology A (dist) USD	A benchmark	Attivo	Contenuto	Azionario	Azionari specializzati	0,41	1,50%	Molto Alto		T+0
FF2018	LU0053671581	USD	Jpmorgan funds	JPM US Small Cap Growth A (dist) USD	A benchmark	Attivo	Contenuto	Azionario	Azionari Nord America	0,41	1,50%	Alto		T+0
FF2019	LU0053687074	EUR	Jpmorgan funds	JPM Europe Small Cap A (dist) EUR	A benchmark	Attivo	Significativo	Azionario	Azionari Europa	0,41	1,50%	Alto		T+0
FF2021	LU0053697206	USD	Jpmorgan funds	JPM US Smrl Coms A (dist) perf USD	A benchmark	Attivo	Contenuto	Azionario	Azionari Nord America	0,41	1,50%	Alto		T+0
FF2023	LU0104030142	EUR	Jpmorgan funds	JPM Europe Technology A (dist) EUR	A benchmark	Attivo	Contenuto	Azionario	Azionari specializzati	0,41	1,50%	Alto		T+0
FF2024	LU0111753843	EUR	Jpmorgan funds	JPM Germany Equity A (dist) EUR	A benchmark	Attivo	Contenuto	Azionario	Azionari Europa	0,41	1,50%	Alto		T+0
FF2028	LU0107398538	EUR	Jpmorgan funds	JPM Europe Strategic Growth A (dist) EUR	A benchmark	Attivo	Contenuto	Azionario	Azionari Europa	0,41	1,50%	Alto		T+0
FF2029	LU0107398884	EUR	Jpmorgan funds	JPM Europe Strategic Value A (dist) EUR	A benchmark	Attivo	Contenuto	Azionario	Azionari Europa	0,41	1,50%	Alto		T+0
FF2030	LU0119062650	EUR	Jpmorgan funds	JPM Europe Dynamic A (dist) EUR	A benchmark	Attivo	Contenuto	Azionario	Azionari Europa	0,41	1,50%	Alto		T+0
FF2032	LU0168341575	EUR	Jpmorgan funds	JPM Global Focus A (dist) EUR	A benchmark	Attivo	Significativo	Azionario	Azionari globale	0,41	1,50%	Alto		T+0
FF2035	LU0210526637	USD	Jpmorgan funds	JPMorgan China A (acc) USD	A benchmark	Attivo	Contenuto	Azionario	Azionari specializzati	0,41	1,50%	Molto Alto		T+0
FF2038	LU0210529144	EUR	Jpmorgan funds	JPM Emerging Europe Equity A (acc) EUR	A benchmark	Attivo	Contenuto	Azionario	Azionari specializzati	0,41	1,50%	Alto		T+0
FF2064	LU0292454872	USD	Jpmorgan funds	JPM US Select Eq Plus A (acc) perf USD	A benchmark	Attivo	Contenuto	Azionario	Azionari Nord America	0,41	1,50%	Alto	S	T+0
FF2068	LU0355584466	USD	Jpmorgan funds	JPM Africa Equity A (acc) perf USD	A benchmark	Attivo	Rilevante	Azionario	Azionari specializzati	0,41	1,50%	Alto	S	T+0
FF2069	LU0318934451	USD	Jpmorgan funds	JPM Brazil Equity A (acc) USD	A benchmark	Attivo	Contenuto	Azionario	Azionari specializzati	0,41	1,50%	Molto Alto		T+0
FF2070	LU0301637293	EUR	Jpmorgan funds	JPMorgan Korea Equity A (acc) EUR	A benchmark	Attivo	Contenuto	Azionario	Azionari Pacifico	0,41	1,50%	Alto		T+0
FF2077	LU0289089384	EUR	Jpmorgan funds	JPM Europe Eq Plus A (acc) (perf) EUR	A benchmark	Attivo	Contenuto	Azionario	Azionari Europa	0,41	1,50%	Alto	S	T+0
FF2078	LU0217390573	EUR	Jpmorgan funds	JPMorgan Pacific Equity A (acc) EUR	A benchmark	Attivo	Contenuto	Azionario	Azionari Pacifico	0,41	1,50%	Alto		T+0
FF2082	LU0217576759	EUR	Jpmorgan funds	JPM Emerging Markets Eq A (acc) EUR	A benchmark	Attivo	Contenuto	Azionario	Azionari specializzati	0,41	1,50%	Alto		T+0
FF2083	LU0281483569	EUR	Jpmorgan funds	JPM US Select Eq Plus A (acc) perf EUR	A benchmark	Attivo	Contenuto	Azionario	Azionari Nord America	0,41	1,50%	Alto		T+0

Codice	ISIN	Valuta	Società di gestione	Denominazione del Fondo	Struttura	Stile di gestione	Scostamento dal benchmark	Macro Categoria	Categoria	Utilità %	Comm. di gestione	Grado di rischio	Sospeso	Valore quota assegnato
FF2084	LU0401356422	EUR	Jpmorgan funds	JPM Emerging Middle East Eq A (acc) EUR	A benchmark	Attivo	Contenuto	Azionario	Azionari specializzati	0,41	1,50%	Alto		T+0
FF2085	LU0355584979	EUR	Jpmorgan funds	JPM Africa Equity A (acc) perf EUR	A benchmark	Attivo	Rilevante	Azionario	Azionari specializzati	0,41	1,50%	Alto		T+0
FF3002	LU0117844026	USD	Jpmorgan funds	JPMorgan Asia Pac Inc A (dist)-USD	A benchmark	Attivo	Contenuto	Bilanciato	Bilanciati-azionari	0,41	1,50%	Alto		T+0
FF4002	LU0072845869	EUR	Jpmorgan funds	JPM Emerging Mkts Dbt A (inc) EUR H	A benchmark	Attivo	Rilevante	Obbligazionario	Obbligazionari puri internazionali governativi medio-lungo termine	0,32	1,15%	Medio Alto		T+0
FF4004	LU0053692744	GBP	Jpmorgan funds	JPM Sterling Bd A (dist)-GBP	A benchmark	Attivo	Contenuto	Obbligazionario	Obbligazionari puri euro corporate	0,25	0,90%	Alto		T+0
FF4005	LU0091079839	EUR	Jpmorgan funds	JPM Europe High Yield Bond A (inc) EUR	A benchmark	Attivo	Rilevante	Obbligazionario	Obbligazionari puri euro corporate	0,21	0,75%	Medio Alto		T+0
FF4006	LU0210533500	EUR	Jpmorgan funds	JPM Global Convert (EUR) A (acc) EUR	A benchmark	Attivo	Contenuto	Obbligazionario	Obbligazionari misti internazionali	0,34	1,25%	Medio Alto		T+0
FF4013	LU0332400232	EUR	Jpmorgan funds	JPM Em Mkts Local Ccy Debt A (acc) EUR	A benchmark	Attivo	Contenuto	Obbligazionario	Obbligazionari puri internazionali governativi medio-lungo termine	0,28	1,00%	Alto		T+0
FF4016	LU0210532957	USD	Jpmorgan funds	JPM US Aggregate Bond A (acc) USD	A benchmark	Attivo	Contenuto	Obbligazionario	Obbligazionari puri internazionali corporate	0,25	0,90%	Alto		T+0
FF4019	LU0512127548	USD	Jpmorgan funds	JPM Emerg Mkts Corp Bd A (acc) - USD	A benchmark	Attivo	Contenuto	Obbligazionario	Obbligazionari puri internazionali corporate	0,28	1,00%	Alto		T+0
FF4020	LU0621513406	USD	Jpmorgan funds	JPM Global Corp Bd A (acc) USD Dur H	A benchmark	Attivo	Rilevante	Obbligazionario	Obbligazionari puri internazionali corporate	0,22	0,80%	Alto		T+0
FF4023	LU0890597635	EUR	Jpmorgan funds	JPM Global Bond Opps A (acc) EUR H	A benchmark	Attivo	Rilevante	Obbligazionario	Obbligazionari misti internazionali	0,28	1,00%	Medio		T+0
FI2001	FR0010321828	EUR	Financiere de l'echiquier	Echiquier Major	A benchmark	Attivo	Contenuto	Azionario	Azionari Europa	0,54	2,39%	Alto		T+0
FI2002	FR0010321810	EUR	Financiere de l'echiquier	Echiquier Agenor	A benchmark	Attivo	Contenuto	Azionario	Azionari Europa	0,54	2,39%	Alto		T+0
FI2003	FR0010321802	EUR	Financiere de l'echiquier	Echiquier Agressor	A benchmark	Attivo	Rilevante	Azionario	Azionari Europa	0,54	2,39%	Alto		T+0
FI2004	FR0010859769	EUR	Financiere de l'echiquier	Echiquier Global	A benchmark	Attivo	Contenuto	Azionario	Azionari Globale	0,54	2,39%	Alto		T+0
FI3002	FR0010611293	EUR	Financiere de l'echiquier	Echiquier Arty	A benchmark	Attivo	Contenuto	Bilanciato	Bilanciati-obbligazionari	0,34	1,50%	Medio Alto		T+0
FL3001	LU1245469744	EUR	Flossbach von Storch	FvS Multiple Opportunities II ET	A benchmark	Attivo	Contenuto	Bilanciato	Bilanciati-azionari	0,45	1,93%	Alto		T+0
FN1001	LU0507282696	EUR	Finlabo Investments	Finlabo Inv Dynamic Equity R	Flessibile	-	-	Flessibile	Flessibili	0,25	2,00%	Medio Alto		T+1
FO2009	LU0087047089	EUR	BNP PARIBAS L1	BNPP L1 Sustain Active Alloc C C	A benchmark	Attivo	Contenuto	Bilanciato	Bilanciati-obbligazionari	0,41	1,50%	Medio Alto		T+1
FO2010	LU0043962355	EUR	BNP PARIBAS L1	BNPP L1 Equity Netherlands C C	A benchmark	Attivo	Contenuto	Azionario	Azionari Europa	0,41	1,50%	Alto		T+0
FO4002	LU0011928255	EUR	BNP PARIBAS L1	BNPP L1 Bond World Plus C C	A benchmark	Attivo	Contenuto	Obbligazionario	Obbligazionari puri internazionali governativi medio-lungo termine	0,21	0,75%	Medio Alto		T+0
FO4010	LU0377063960	EUR	BNP PARIBAS L1	BNPP L1 Conv Bd Best Sel Eurp C C	A benchmark	Attivo	Contenuto	Obbligazionario	Obbligazionari misti area euro	0,14	1,20%	Medio Alto		T+0
FT1001	LU0170468960	USD	Franklin templeton investment funds	Franklin US Total Return A Acc USD	A benchmark	Attivo	Contenuto	Obbligazionario	Obbligazionari puri internazionali corporate	0,27	0,75%	Alto		T+0
FT1002	LU0592650674	EUR	Franklin templeton investment funds	Franklin Strategic Income A Acc EUR H1	A benchmark	Attivo	Rilevante	Obbligazionario	Obbligazionari puri internazionali governativi medio-lungo termine	0,34	0,75%	Medio		T+0
FT2001	LU0109391861	USD	Franklin templeton investment funds	Franklin US Opportunities A Acc USD	A benchmark	Attivo	Contenuto	Azionario	Azionari Nord America	0,43	1,00%	Alto	S	T+0
FT2002	LU0109394709	USD	Franklin templeton investment funds	Franklin Biotechnology Discv A Acc \$	A benchmark	Attivo	Contenuto	Azionario	Azionari specializzati	0,43	1,00%	Molto Alto		T+0



Codice	ISIN	Valuta	Società di gestione	Denominazione del Fondo	Struttura	Stile di gestione	Scostamento dal benchmark	Macro Categoria	Categoria	Utilità %	Comm. di gestione	Grado di rischio	Sospeso	Valore quota assegnato
FT2004	LU0109392836	USD	Franklin templeton investment funds	Franklin Technology A Acc USD	A benchmark	Attivo	Contenuto	Azionario	Azionari specializzati	0,43	1,00%	Alto	S	T+0
FT2005	LU0128525929	USD	Franklin templeton investment funds	Templeton Global A Acc USD	A benchmark	Attivo	Contenuto	Azionario	Azionari globale	0,43	1,00%	Alto		T+0
FT2006	LU0128520375	EUR	Franklin templeton investment funds	Templeton Global (Euro) A Acc EUR	A benchmark	Attivo	Contenuto	Azionario	Azionari globale	0,43	1,00%	Alto		T+0
FT2008	LU0128525689	USD	Franklin templeton investment funds	Templeton Global Balanced A Acc USD	A benchmark	Attivo	Contenuto	Bilanciato	Bilanciati-azionari	0,38	0,80%	Alto	S	T+0
FT2012	LU0098860363	USD	Franklin templeton investment funds	Franklin US Equity A Acc USD	A benchmark	Attivo	Contenuto	Azionario	Azionari Nord America	0,43	1,00%	Alto		T+0
FT2014	LU0070302665	USD	Franklin templeton investment funds	Franklin Mutual Beacon A Acc USD	A benchmark	Attivo	Contenuto	Azionario	Azionari Nord America	0,43	1,00%	Alto		T+0
FT2019	LU0078277505	EUR	Franklin templeton investment funds	Templeton Eastern Europe A Acc EUR	A benchmark	Attivo	Contenuto	Azionario	Azionari specializzati	0,42	1,60%	Alto		T+0
FT2022	LU0078275988	USD	Franklin templeton investment funds	Templeton Thailand A Acc USD	A benchmark	Attivo	Significativo	Azionario	Azionari specializzati	0,42	1,60%	Alto		T+0
FT2023	LU0057567074	USD	Franklin templeton investment funds	Templeton Korea A Acc USD	A benchmark	Attivo	Contenuto	Azionario	Azionari Pacifico	0,42	1,60%	Alto		T+0
FT2028	LU0390136736	USD	Franklin templeton investment funds	Templeton Frontier Markets A Acc USD	A benchmark	Attivo	Contenuto	Azionario	Azionari Specializzati	0,42	1,60%	Alto	S	T+0
FT2029	LU0122612848	EUR	Franklin templeton investment funds	Franklin European Growth A Acc EUR	A benchmark	Attivo	Significativo	Azionario	Azionari Europa	0,43	1,00%	Alto		T+0
FT2032	LU0140363002	EUR	Franklin templeton investment funds	Franklin Mutual European A Acc EUR	A benchmark	Attivo	Contenuto	Azionario	Azionari Europa	0,43	1,00%	Alto		T+0
FT2033	LU0229940001	EUR	Franklin templeton investment funds	Templeton Asian Growth A Acc EUR	A benchmark	Attivo	Contenuto	Azionario	Azionari specializzati	0,43	1,35%	Alto		T+0
FT2040	LU0231205187	EUR	Franklin templeton investment funds	Franklin India A Acc EUR	A benchmark	Attivo	Contenuto	Azionario	Azionari specializzati	0,43	1,00%	Alto		T+0
FT2042	LU0390135415	EUR	Franklin templeton investment funds	Templeton Asian Smaller Coms A Acc EUR	A benchmark	Attivo	Significativo	Azionario	Azionari specializzati	0,43	1,35%	Alto		T+0
FT2044	LU0744128314	EUR	Franklin templeton investment funds	Templeton Africa A Acc € H1	A benchmark	Attivo	Rilevante	Azionario	Azionari specializzati	0,42	1,60%	Alto		T+0
FT2047	LU0260869739	EUR	Franklin templeton investment funds	Franklin US Opportunities A Acc EUR	A benchmark	Attivo	Contenuto	Azionario	Azionari Nord America	0,43	1,00%	Alto		T+0
FT2048	LU0390137031	EUR	Franklin templeton investment funds	Templeton Frontier Markets A Acc EUR	A benchmark	Attivo	Contenuto	Azionario	Azionari Specializzati	0,42	1,60%	Alto		T+0
FT2049	LU0260870158	EUR	Franklin templeton investment funds	Franklin Technology A Acc EUR	A benchmark	Attivo	Contenuto	Azionario	Azionari specializzati	0,41	1,00%	Alto		T+0
FT3001	LU0211332563	EUR	Franklin templeton investment funds	Templeton Global Income A Acc EUR	A benchmark	Attivo	Rilevante	Bilanciato	Bilanciati	0,28	0,85%	Alto		T+0
FT3002	LU0608807516	EUR	Franklin templeton investment funds	Templeton Emerging Mkts Bal A Acc €	A benchmark	Attivo	Contenuto	Bilanciato	Bilanciati	0,41	1,30%	Alto		T+0
FT3003	LU0800341645	EUR	Franklin templeton investment funds	Franklin Brazil Opps A Acc EUR H1	A benchmark	Attivo	Significativo	Bilanciato	Bilanciati-azionari	0,43	1,00%	Alto		T+0
FT3004	LU0316494805	EUR	Franklin templeton investment funds	Franklin Global Fdmtl Strats A Acc EUR	A benchmark	Attivo	Contenuto	Bilanciato	Bilanciati-azionari	0,43	1,00%	Alto		T+0
FT3006	LU0195953822	EUR	Franklin templeton investment funds	Templeton Global Balanced A Acc EUR	A benchmark	Attivo	Contenuto	Bilanciato	Bilanciati-azionari	0,37	0,80%	Alto		T+0
FT4003	LU0098860793	USD	Franklin templeton investment funds	Franklin Income A Mdis USD	A benchmark	Attivo	Rilevante	Bilanciato	Bilanciati	0,28	0,85%	Alto		T+0
FT4004	LU0093669546	EUR	Franklin templeton investment funds	Franklin Euro Government Bond A Ydis EUR	A benchmark	Attivo	Contenuto	Obbligazionario	Obbligazionari puri euro governativi medio-lungo termine	0,07	0,50%	Medio Alto		T+0
FT4006	LU0109395268	EUR	Franklin templeton investment funds	Franklin Euro High Yield A Ydis EUR	A benchmark	Attivo	Contenuto	Obbligazionario	Obbligazionari puri euro corporate	0,32	0,80%	Medio		T+0
FT4007	LU0029872446	USD	Franklin templeton investment funds	Franklin US Government A Mdis USD	A benchmark	Attivo	Contenuto	Obbligazionario	Obbligazionari puri internazionali governativi medio-lungo termine	0,28	0,65%	Alto		T+0

Codice	ISIN	Valuta	Società di gestione	Denominazione del Fondo	Struttura	Stile di gestione	Scostamento dal benchmark	Macro Categoria	Categoria	Utilità %	Comm. di gestione	Grado di rischio	Sospeso	Valore quota assegnato
FT4011	LU0152980495	EUR	Franklin templeton investment funds	Templeton Global Bond A Acc EUR	A benchmark	Attivo	Rilevante	Obbligazionario	Obbligazionari puri internazionali governativi medio-lungo termine	0,27	0,75%	Alto		T+0
FT4012	LU0294221097	EUR	Franklin templeton investment funds	Templeton Global Total Ret A Acc EUR H1	A benchmark	Attivo	Contenuto	Obbligazionario	Obbligazionari puri internazionali governativi medio-lungo termine	0,27	0,75%	Medio Alto		T+0
FT4013	LU0294219869	EUR	Franklin templeton investment funds	Templeton Global Bond A Acc EUR H1	A benchmark	Attivo	Contenuto	Obbligazionario	Obbligazionari puri internazionali governativi medio-lungo termine	0,27	0,75%	Medio Alto		T+0
FT4014	LU0170475312	USD	Franklin templeton investment funds	Templeton Global Total Ret A Acc USD	A benchmark	Attivo	Rilevante	Obbligazionario	Obbligazionari puri internazionali governativi medio-lungo termine	0,27	0,75%	Alto	S	T+0
FT4015	LU0152981543	EUR	Franklin templeton investment funds	Templeton Global Bond A Mdis EUR	A benchmark	Attivo	Rilevante	Obbligazionario	Obbligazionari puri internazionali governativi medio-lungo termine	0,27	0,75%	Alto		T+0
FT4016	LU0152984307	EUR	Franklin templeton investment funds	Templeton Emerging Mkts Bd A Qdis EUR	A benchmark	Attivo	Contenuto	Obbligazionario	Obbligazionari puri internazionali governativi medio-lungo termine	0,43	1,00%	Alto		T+0
FT4018	LU0170473374	EUR	Franklin templeton investment funds	Franklin European Total Ret A Acc EUR	A benchmark	Attivo	Contenuto	Obbligazionario	Obbligazionari misti area euro	0,27	0,75%	Medio		T+0
FT4019	LU0260870661	EUR	Franklin templeton investment funds	Templeton Global Total Ret A Acc EUR	A benchmark	Attivo	Rilevante	Obbligazionario	Obbligazionari puri internazionali governativi medio-lungo termine	0,27	0,75%	Alto		T+0
FT5001	LU0128526901	USD	Franklin templeton investment funds	Franklin US Dollar Liquid Rsrv A Acc \$	A benchmark	Attivo	Contenuto	Liquidità	Liquidità altre valute	0,04	0,30%	Alto		T+0
FT5002	LU0128517660	EUR	Franklin templeton investment funds	Franklin Euro Liquid Reserve A Acc EUR	A benchmark	Attivo	Rilevante	Liquidità	Liquidità area euro	0,04	0,30%	Basso		T+0
FY1001	LU1152053234	USD	Fidelity Alpha Funds Sicav	Fidelity AFS-Global Alpha A USD Acc	Flessibile	-	-	Flessibile	Flessibili	0,17	1,50%	Alto		T+0
FY2001	LU0048573561	USD	Fidelity funds	Fidelity America A-USD	A benchmark	Attivo	Contenuto	Azionario	Azionari Nord America	0,38	1,50%	Alto	S	T+0
FY2002	LU0114721508	EUR	Fidelity funds	Fidelity GI Consmr Industries A-EUR	A benchmark	Attivo	Contenuto	Azionario	Azionari specializzati	0,38	1,50%	Alto		T+0
FY2003	LU0048575426	USD	Fidelity funds	Fidelity Emerging Markets A-USD	A benchmark	Attivo	Contenuto	Azionario	Azionari specializzati	0,38	1,50%	Alto	S	T+0
FY2004	LU0048580855	USD	Fidelity funds	Fidelity Greater China A-USD	A benchmark	Attivo	Contenuto	Azionario	Azionari specializzati	0,38	1,50%	Molto Alto		T+0
FY2005	LU0055114457	USD	Fidelity funds	Fidelity Indonesia A-USD	A benchmark	Attivo	Contenuto	Azionario	Azionari specializzati	0,38	1,50%	Molto Alto		T+0
FY2006	LU0048587868	USD	Fidelity funds	Fidelity Malaysia A-USD	A benchmark	Attivo	Contenuto	Azionario	Azionari specializzati	0,38	1,50%	Alto		T+0
FY2007	LU0075458603	USD	Fidelity funds	Fidelity Taiwan A-USD	A benchmark	Attivo	Contenuto	Azionario	Azionari specializzati	0,38	1,50%	Molto Alto		T+0
FY2008	LU0048621477	USD	Fidelity funds	Fidelity Thailand A-USD	A benchmark	Attivo	Contenuto	Azionario	Azionari specializzati	0,38	1,50%	Alto		T+0
FY2009	LU0088814487	EUR	Fidelity funds	Fidelity Euro Blue Chip A-EUR	A benchmark	Attivo	Contenuto	Azionario	Azionari Europa	0,38	1,50%	Alto		T+0
FY2012	LU0048578792	EUR	Fidelity funds	Fidelity European Growth A-EUR	A benchmark	Attivo	Contenuto	Azionario	Azionari Europa	0,38	1,50%	Alto		T+0
FY2013	LU0119124278	EUR	Fidelity funds	Fidelity European Larger Cos A-EUR	A benchmark	Attivo	Contenuto	Azionario	Azionari Europa	0,38	1,50%	Alto		T+0
FY2014	LU0119124781	EUR	Fidelity funds	Fidelity European Dynamic Grth A-EUR	A benchmark	Attivo	Contenuto	Azionario	Azionari Europa	0,38	1,50%	Alto		T+0
FY2015	LU0061175625	EUR	Fidelity funds	Fidelity European Sm Cos A-EUR	A benchmark	Attivo	Contenuto	Azionario	Azionari Europa	0,38	1,50%	Alto		T+0
FY2016	LU0048588080	SEK	Fidelity funds	Fidelity Nordic A-SEK	A benchmark	Attivo	Contenuto	Azionario	Azionari Europa	0,38	1,50%	Alto	S	T+0



Codice	ISIN	Valuta	Società di gestione	Denominazione del Fondo	Struttura	Stile di gestione	Scostamento dal benchmark	Macro Categoria	Categoria	Utilità %	Comm. di gestione	Grado di rischio	Sospeso	Valore quota assegnato
FY2017	LU0114722498	EUR	Fidelity funds	Fidelity GI Financial Servs A-EUR	A benchmark	Attivo	Contenuto	Azionario	Azionari specializzati	0,38	1,50%	Alto		T+0
FY2018	LU0114722902	EUR	Fidelity funds	Fidelity Global Industrials A-EUR	A benchmark	Attivo	Contenuto	Azionario	Azionari specializzati	0,38	1,50%	Alto		T+0
FY2019	LU0099574567	EUR	Fidelity funds	Fidelity Global Technology A-EUR	A benchmark	Attivo	Contenuto	Azionario	Azionari specializzati	0,38	1,50%	Alto		T+0
FY2020	LU0048574536	AUD	Fidelity funds	Fidelity Australia A-AUD	A benchmark	Attivo	Contenuto	Azionario	Azionari Pacifico	0,38	1,50%	Alto		T+0
FY2021	LU0157922724	EUR	Fidelity funds	Fidelity Global Focus A-EUR	A benchmark	Attivo	Contenuto	Azionario	Azionari globale	0,38	1,50%	Alto		T+0
FY2022	LU0048584097	USD	Fidelity funds	Fidelity International A-USD	A benchmark	Attivo	Contenuto	Azionario	Azionari globale	0,38	1,50%	Alto	S	T+0
FY2023	LU0069449576	EUR	Fidelity funds	Fidelity World A-EUR	A benchmark	Attivo	Contenuto	Azionario	Azionari globale	0,38	1,50%	Alto		T+0
FY2024	LU0048584766	EUR	Fidelity funds	Fidelity Italy A-EUR	A benchmark	Attivo	Significativo	Azionario	Azionari Italia	0,38	1,50%	Alto		T+0
FY2025	LU0048573645	USD	Fidelity funds	Fidelity ASEAN A-USD	A benchmark	Attivo	Contenuto	Azionario	Azionari specializzati	0,38	1,50%	Alto		T+0
FY2026	LU0054237671	USD	Fidelity funds	Fidelity Asian Special Sits A-USD	A benchmark	Attivo	Contenuto	Azionario	Azionari specializzati	0,38	1,50%	Alto		T+0
FY2027	LU0049112450	USD	Fidelity funds	Fidelity Pacific A-USD	A benchmark	Attivo	Significativo	Azionario	Azionari Pacifico	0,38	1,50%	Alto	S	T+0
FY2029	LU0048579410	EUR	Fidelity funds	Fidelity France A-EUR	A benchmark	Attivo	Contenuto	Azionario	Azionari Europa	0,38	1,50%	Alto		T+0
FY2030	LU0048580004	EUR	Fidelity funds	Fidelity Germany A-EUR	A benchmark	Attivo	Contenuto	Azionario	Azionari Europa	0,38	1,50%	Alto		T+0
FY2031	LU0048581077	EUR	Fidelity funds	Fidelity Iberia A-EUR	A benchmark	Attivo	Significativo	Azionario	Azionari Europa	0,38	1,50%	Alto	S	T+0
FY2033	LU0048587603	JPY	Fidelity funds	Fidelity Japan Smaller Cos A-JPY	A benchmark	Attivo	Contenuto	Azionario	Azionari Pacifico	0,38	1,50%	Alto		T+0
FY2034	LU0050427557	USD	Fidelity funds	Fidelity Latin America A-USD	A benchmark	Attivo	Contenuto	Azionario	Azionari specializzati	0,38	1,50%	Alto		T+0
FY2035	LU0048588163	USD	Fidelity funds	Fidelity Singapore A-USD	A benchmark	Attivo	Contenuto	Azionario	Azionari specializzati	0,38	1,50%	Alto		T+0
FY2036	LU0054754816	CHF	Fidelity funds	Fidelity Switzerland A-CHF	A benchmark	Attivo	Contenuto	Azionario	Azionari Europa	0,38	1,50%	Alto		T+0
FY2037	LU0048621717	GBP	Fidelity funds	Fidelity United Kingdom A-GBP	A benchmark	Attivo	Contenuto	Azionario	Azionari Europa	0,38	1,50%	Alto		T+0
FY2038	LU0114720955	EUR	Fidelity funds	Fidelity Global Health Care A-EUR	A benchmark	Attivo	Contenuto	Azionario	Azionari specializzati	0,38	1,50%	Alto		T+0
FY2039	LU0099575291	EUR	Fidelity funds	Fidelity Global Telecomms A-EUR	A benchmark	Attivo	Contenuto	Azionario	Azionari specializzati	0,38	1,50%	Alto		T+0
FY2056	LU0303816705	EUR	Fidelity funds	Fidelity EMEA A-Acc-EUR	A benchmark	Attivo	Contenuto	Azionario	Azionari specializzati	0,38	1,50%	Alto		T+0
FY2057	LU0267387255	EUR	Fidelity funds	Fidelity Global Opportunities A-Acc-EUR	A benchmark	Attivo	Contenuto	Azionario	Azionari globale	0,38	1,50%	Alto		T+0
FY2058	LU0329678410	EUR	Fidelity funds	Fidelity Emerging Asia A-Acc-EUR	A benchmark	Attivo	Significativo	Azionario	Azionari specializzati	0,38	1,50%	Alto		T+0
FY2059	LU0417495479	USD	Fidelity funds	Fidelity GI Real Asset Sec A-Acc-USD	A benchmark	Attivo	Contenuto	Azionario	Azionari globale	0,38	1,50%	Alto		T+0
FY2060	LU0069452877	EUR	Fidelity funds	Fidelity South East Asia A-EUR	A benchmark	Attivo	Contenuto	Azionario	Azionari specializzati	0,38	1,50%	Alto		T+0
FY2067	LU0594300096	EUR	Fidelity funds	Fidelity China Consumer A-Acc-EUR	A benchmark	Attivo	Contenuto	Azionario	Azionari specializzati	0,38	1,50%	Molto Alto		T+0
FY2068	LU0605515377	EUR	Fidelity funds	Fidelity Global Dividend A-Acc-EUR-Hdg	A benchmark	Attivo	Significativo	Azionario	Azionari globale	0,38	1,50%	Alto		T+0
FY2069	LU0772969993	USD	Fidelity funds	Fidelity Global Dividend A-Acc-USD	A benchmark	Attivo	Contenuto	Azionario	Azionari globale	0,38	1,50%	Alto	S	T+0

Codice	ISIN	Valuta	Società di gestione	Denominazione del Fondo	Struttura	Stile di gestione	Scostamento dal benchmark	Macro Categoria	Categoria	Utilità %	Comm. di gestione	Grado di rischio	Sospeso	Valore quota assegnato
FY2070	LU0611489658	EUR	Fidelity funds	Fidelity Japan Advantage A-Eur-Hdg	A benchmark	Attivo	Contenuto	Azionario	Azionari Pacifico	0,38	1,50%	Alto		T+0
FY2071	LU0528228074	EUR	Fidelity funds	Fidelity Global Demographics A-Acc-€-Hdg	A benchmark	Attivo	Significativo	Azionario	Azionari globale	0,38	1,50%	Alto		T+0
FY3001	LU0052588471	EUR	Fidelity funds	Fidelity Euro Balanced A-EUR	A benchmark	Attivo	Contenuto	Bilanciato	Bilanciati-azionari	0,25	1,00%	Alto		T+0
FY3003	LU0393653166	EUR	Fidelity funds	Fidelity Global MA Tact Dfsv A Acc €	A benchmark	Attivo	Significativo	Bilanciato	Bilanciati-obbligazionari	0,29	1,15%	Alto		T+0
FY3004	LU0393653596	EUR	Fidelity funds	Fidelity Global MA Tact Dfsv A Hgd €	A benchmark	Attivo	Significativo	Bilanciato	Bilanciati-obbligazionari	0,29	1,15%	Medio Alto		T+0
FY3005	LU0267387685	EUR	Fidelity funds	Fidelity Global MA Tact Mod A Acc €	A benchmark	Attivo	Contenuto	Bilanciato	Bilanciati	0,31	1,25%	Alto		T+0
FY3006	LU0365262384	EUR	Fidelity funds	Fidelity Global MA Tact Mod A Acc € Hgd	A benchmark	Attivo	Rilevante	Bilanciato	Bilanciati	0,31	1,25%	Medio Alto		T+0
FY3008	LU0905233846	USD	Fidelity funds	Fidelity Glb Mlt Asst Inc A ACC USD	A benchmark	Attivo	Rilevante	Bilanciato	Bilanciati-obbligazionari	0,31	1,25%	Alto	S	T+0
FY4001	LU0048579097	EUR	Fidelity funds	Fidelity Euro Bond A-EUR	A benchmark	Attivo	Contenuto	Obbligazionario	Obbligazionari puri euro governativi medio-lungo termine	0,19	0,75%	Medio		T+0
FY4002	LU0048582984	USD	Fidelity funds	Fidelity International Bond A-USD	A benchmark	Attivo	Contenuto	Obbligazionario	Obbligazionari puri internazionali governativi medio-lungo termine	0,19	0,75%	Medio Alto		T+0
FY4003	LU0048620586	GBP	Fidelity funds	Fidelity Sterling Bond A-GBP	A benchmark	Attivo	Contenuto	Obbligazionario	Obbligazionari puri euro corporate	0,19	0,75%	Alto		T+0
FY4005	LU0048622798	USD	Fidelity funds	Fidelity US Dollar Bond A-USD	A benchmark	Attivo	Contenuto	Obbligazionario	Obbligazionari puri internazionali governativi medio-lungo termine	0,19	0,75%	Alto		T+0
FY4006	LU0110060430	EUR	Fidelity funds	Fidelity European High Yld A-EUR	A benchmark	Attivo	Contenuto	Obbligazionario	Obbligazionari puri euro corporate	0,25	1,00%	Medio Alto		T+0
FY4011	LU0238205289	EUR	Fidelity funds	Fidelity Emerging Mkt Debt A-Acc Euro	A benchmark	Attivo	Rilevante	Obbligazionario	Obbligazionari puri internazionali governativi medio-lungo termine	0,31	1,25%	Alto		T+0
FY4015	LU0594301060	EUR	Fidelity funds	Fidelity GI Strategic Bd A-EUR-Hdg	A benchmark	Attivo	Contenuto	Obbligazionario	Obbligazionari puri internazionali corporate	0,29	1,15%	Medio		T+0
FY4016	LU0699195888	EUR	Fidelity funds	Fidelity Em Mkts Infl Lnkd Bd A€	A benchmark	Attivo	Rilevante	Obbligazionario	Obbligazionari puri internazionali governativi medio-lungo termine	0,2	0,50%	Alto		T+0
FY5002	LU0064963852	USD	Fidelity funds	Fidelity US Dollar Cash A-USD	A benchmark	Attivo	Contenuto	Liquidità	Liquidità altre valute	0	1,50%	Alto		T+0
FY5003	LU0261953490	EUR	Fidelity funds	Fidelity Euro Cash A-Acc-EUR	A benchmark	Attivo	Contenuto	Liquidità	Liquidità area euro	0	0,40%	Basso		T+0
GA1002	LU0999661738	EUR	GAM Star (Lux) SICAV	GAM Star (Lux) - Fincls Alpha D EUR Acc	Flessibile	-	-	Flessibile	Flessibili	0,5	2,00%	Medio Alto		T+0
GA2001	IE00B1W3X261	EUR	GAM Star Fund p.l.c.	GAM Star China Equity C EUR Acc	A benchmark	Attivo	Contenuto	Azionario	Azionari specializzati	0,53	1,10%	Molto Alto		T+0
GA2002	IE00B58LXM28	EUR	GAM Star Fund p.l.c.	GAM Star Global Selector SA C II EUR	Flessibile	-	-	Flessibile	Flessibili	0,53	1,25%	Alto		T+0
GA2004	LU0329426950	USD	Julius baer multistock	JB EF Health Innovation-USD B	A benchmark	Attivo	Significativo	Azionario	Azionari specializzati	0,4	1,60%	Alto		T+0
GE4001	LU0145483946	EUR	Generali investments sicav	Generali IS Euro Corporate Bonds DX	A benchmark	Attivo	Contenuto	Obbligazionario	Obbligazionari puri euro corporate	0,28	1,10%	Medio		T+1
GE5001	LU0145485214	EUR	Generali investments sicav	Generali IS Euro Short Term Bonds DX	A benchmark	Attivo	Rilevante	Liquidità	Liquidità area euro	0,02	0,30%	Medio Basso		T+1
GG1001	IE00B3VHWQ03	EUR	GLG INVESTMENTS VI PLC	Man GLG European Alpha Alt IN EUR	Flessibile	-	-	Flessibile	Flessibili	0	1,25%	Medio Alto		T+0
GG2001	IE00B5648R31	EUR	GLG Investments PLC	Man GLG Japan CoreAlpha Eq D H EUR Acc	A benchmark	Attivo	Contenuto	Azionario	Azionari Pacifico	0,34	1,50%	Alto		T+0

Codice	ISIN	Valuta	Società di gestione	Denominazione del Fondo	Struttura	Stile di gestione	Scostamento dal benchmark	Macro Categoria	Categoria	Utilità %	Comm. di gestione	Grado di rischio	Sospeso	Valore quota assegnato
GS2005	LU0040769829	USD	Goldman sachs funds	GS Strategic Global Equity Base Inc	A benchmark	Attivo	Contenuto	Azionario	Azionari globale	0,34	1,50%	Alto		T+0
GS2006	LU0065003666	JPY	Goldman sachs funds	GS Japan Portfolio Base Inc	A benchmark	Attivo	Contenuto	Azionario	Azionari Pacifico	0,34	1,50%	Alto		T+0
GS2009	LU0065004045	USD	Goldman sachs funds	GS US CORE Equity Base Snap Inc	A benchmark	Attivo	Contenuto	Azionario	Azionari Nord America	0,34	1,25%	Alto		T+0
GS2014	LU0234580636	USD	Goldman sachs funds	GS BRICs Portfolio Base Acc	A benchmark	Attivo	Contenuto	Azionario	Azionari specializzati	0,34	1,75%	Molto Alto		T+0
GS2015	LU0234681749	EUR	Goldman sachs funds	GS Europe CORE Equity Base Acc	A benchmark	Attivo	Contenuto	Azionario	Azionari Europa	0,34	1,25%	Alto		T+0
GS2023	LU0244549597	EUR	Goldman sachs funds	GS Gbl Equity Partners EUR Acc	A benchmark	Attivo	Contenuto	Azionario	Azionari globale	0,33	1,50%	Alto		T+0
GS3001	LU1032466523	USD	Goldman sachs funds	GS Global Inc Builder Port Base USD Acc	A benchmark	Attivo	Rilevante	Bilanciato	Bilanciati-obbligazionari	0,33	1,25%	Alto		T+0
GS4005	LU0254093452	EUR	Goldman sachs funds	GS Strategic Abs Ret Bd II Base Acc € H	Flessibile	-	-	Flessibile	Flessibili	0,25	0,60%	Medio		T+0
HE1001	LU0200083342	GBP	Henderson gartmore fund	Henderson Gartmore UK Abs Ret RE Acc	Flessibile	-	-	Flessibile	Flessibili	0,25	1,50%	Alto		T+0
HE1002	LU0264597617	EUR	Henderson horizon fund	Henderson Horizon Pan Eurp Alpha A2	Flessibile	-	-	Flessibile	Flessibili	0,36	1,20%	Medio Alto		T+0
HE1003	GB00B62ZD611	EUR	HENDERSON STRATEGIC INVESTMENT FUNDS	Henderson Credit Alpha EUR Y Hdg Gross	Flessibile	-	-	Flessibile	Flessibili	0	1,00%	Medio		T+0
HE2004	LU0046217351	EUR	Henderson horizon fund	Henderson Horizon Pan Eurp Smr Coms A2	A benchmark	Attivo	Contenuto	Azionario	Azionari Europa	0,36	1,20%	Alto		T+0
HE2005	LU0088927925	EUR	Henderson horizon fund	Henderson Horizon PanEurpPtyEqs A2 EUR	A benchmark	Attivo	Contenuto	Azionario	Azionari specializzati	0,36	1,20%	Alto		T+0
HE2006	LU0138821268	EUR	Henderson horizon fund	Henderson Horizon Pan Eurp Eq A2 EUR	A benchmark	Attivo	Contenuto	Azionario	Azionari Europa	0,36	1,20%	Alto		T+0
HE2009	LU0070992663	USD	Henderson horizon fund	Henderson Horizon Global Tech A2	A benchmark	Attivo	Contenuto	Azionario	Azionari specializzati	0,36	1,20%	Alto		T+0
HE2011	LU0200080918	EUR	Henderson gartmore fund	Henderson Gartmore Fd Latin Am RE Acc	A benchmark	Attivo	Rilevante	Azionario	Azionari specializzati	0,45	1,50%	Alto		T+0
HE2014	LU0264738294	EUR	Henderson horizon fund	Henderson Horizon Gbl Prpty Eqs A2 EUR	A benchmark	Attivo	Contenuto	Azionario	Azionari specializzati	0,36	1,20%	Alto		T+0
HE2015	LU0451950314	EUR	Henderson horizon fund	Henderson Horizon Euro Corp Bond A2 Acc	A benchmark	Attivo	Contenuto	Obbligazionario	Obbligazionari puri euro corporate	0,23	0,75%	Medio		T+0
HS2001	LU0196696453	USD	Hsbc global investment fund	HSBC GIF Brazil Equity AC	A benchmark	Attivo	Contenuto	Azionario	Azionari specializzati	0,48	1,75%	Molto Alto		T+0
HS2005	LU0164908906	USD	Hsbc global investment fund	HSBC GIF Singapore Equity AC	A benchmark	Attivo	Contenuto	Azionario	Azionari specializzati	0,41	1,50%	Alto		T+0
HS2015	LU0197773160	EUR	Hsbc global investment fund	HSBC GIF Asia Pac ex Jpn Eq Hi Div AC	A benchmark	Attivo	Contenuto	Azionario	Azionari Pacifico	0,41	1,50%	Alto		T+0
HS2017	LU0213961682	EUR	Hsbc global investment fund	HSBC GIF Turkey Equity AC	A benchmark	Attivo	Contenuto	Azionario	Azionari specializzati	0,48	1,75%	Molto Alto		T+0
HS4002	LU0165128348	EUR	Hsbc global investment fund	HSBC GIF Euro High Yield Bond AC	A benchmark	Attivo	Contenuto	Obbligazionario	Obbligazionari puri internazionali corporate	0,3	1,10%	Medio		T+0
HS4003	LU0543814684	EUR	Hsbc global investment fund	HSBC GIF Global Emerg Mkts Bd ADHEUR	A benchmark	Attivo	Rilevante	Obbligazionario	Obbligazionari puri internazionali governativi medio-lungo termine	0,34	1,25%	Medio Alto		T+0
HS4004	LU0563707651	USD	Hsbc global investment fund	HSBC GIF Gbl Em Mkts Invmt Grd Bd AC	A benchmark	Attivo	Contenuto	Obbligazionario	Obbligazionari puri internazionali governativi medio-lungo termine	0,3	1,10%	Alto		T+0
HS4006	LU0708054134	EUR	Hsbc global investment fund	HSBC GIF RMB Fixed Income ACEUR	A benchmark	Attivo	Contenuto	Obbligazionario	Obbligazionari puri internazionali corporate	0,21	0,75%	Alto		T+0
HS4007	LU0165129312	EUR	Hsbc global investment fund	HSBC GIF Euro Bond AC	A benchmark	Attivo	Contenuto	Obbligazionario	Obbligazionari puri euro governativi medio-lungo termine	0,21	0,75%	Medio		T+0

Codice	ISIN	Valuta	Società di gestione	Denominazione del Fondo	Struttura	Stile di gestione	Scostamento dal benchmark	Macro Categoria	Categoria	Utilità %	Comm. di gestione	Grado di rischio	Sospeso	Valore quota assegnato
HS4008	LU0524291613	USD	Hsbc global investment fund	HSBC GIF Global High Income Bond AC	A benchmark	Attivo	Contenuto	Obbligazionario	Obbligazionari puri internazionali corporate	0,34	1,25%	Alto		T+0
HS4009	LU0165124784	EUR	Hsbc global investment fund	HSBC GIF Euro Credit Bond AC	A benchmark	Attivo	Contenuto	Obbligazionario	Obbligazionari puri euro corporate	0,23	0,85%	Medio		T+0
HS4010	LU0795840619	EUR	Hsbc global investment fund	HSBC GIF GEM Debt Total Return M1CHEUR	A benchmark	Attivo	Contenuto	Obbligazionario	Obbligazionari puri internazionali governativi medio-lungo termine	0,28	1,00%	Medio Alto		T+0
HS4011	FR0000972473	EUR	HSBC	HSBC Euro Short Term Bond Fund AC (EUR)	A benchmark	Attivo	Contenuto	Obbligazionario	Obbligazionari misti area euro	0,18	0,68%	Medio Basso		T+0
HS4012	LU0566116140	USD	Hsbc global investment fund	HSBC GIF Global Emerg Mkts Bd AC	A benchmark	Attivo	Contenuto	Obbligazionario	Obbligazionari puri internazionali governativi medio-lungo termine	0,34	1,25%	Alto		T+0
IC2001	LU0846948197	EUR	Investec Global Strategy Fund	Investec GSF Global Franchise A EUR Acc	A benchmark	Attivo	Contenuto	Azionario	Azionari globale	0,38	1,50%	Alto		T+0
IC2002	LU0345780281	USD	Investec Global Strategy Fund	Investec GSF Glbl Gold A Acc USD	A benchmark	Attivo	Contenuto	Azionario	Azionari specializzati	0,38	1,50%	Molto Alto		T+0
IC2003	LU0440694585	EUR	Investec Global Strategy Fund	Investec GSF European Eq A EUR Acc	A benchmark	Attivo	Contenuto	Azionario	Azionari Europa	0,38	1,50%	Alto		T+0
IC2004	LU0611395673	USD	Investec Global Strategy Fund	Investec GSF Emerg Mkts Eq A USD Acc	A benchmark	Attivo	Contenuto	Azionario	Azionari specializzati	0,44	1,75%	Alto		T+0
IC2005	LU1043141719	USD	Investec Global Strategy Fund	Investec GSF Glb Endurance Eq A Acc \$	A benchmark	Attivo	Contenuto	Azionario	Azionari globale	0,38	1,50%	Alto		T+0
IC2006	LU0345771702	EUR	Investec Global Strategy Fund	Investec GSF Glbl Str Eq A Acc EUR	A benchmark	Attivo	Contenuto	Azionario	Azionari globale	0,38	1,50%	Alto		T+0
IC3001	LU0345768153	USD	Investec Global Strategy Fund	Investec GSF Glbl Str Mgd A Acc USD	A benchmark	Attivo	Rilevante	Bilanciato	Bilanciati	0,38	1,50%	Alto		T+0
IC3002	LU1328179103	EUR	Investec Global Strategy Fund	Investec GSF Glbl Mlt-Asst A € H Inc2	A benchmark	Attivo	Rilevante	Bilanciato	Bilanciati	0,25	1,25%	Medio Alto		T+0
IC4001	LU0791647711	EUR	Investec	Investec GSF EM LC Dyn Dbt A€ Acc	A benchmark	Attivo	Contenuto	Obbligazionario	Obbligazionari misti internazionali	0,38	1,50%	Alto		T+0
IL2004	LU0121174428	USD	NN (L)	NN (L) Information Tech X Cap USD	A benchmark	Attivo	Contenuto	Azionario	Azionari specializzati	0,5	2,00%	Alto		T+0
IL2007	LU0113311731	EUR	NN (L)	NN (L) Emerging Europe Equity X Cap EUR	A benchmark	Attivo	Contenuto	Azionario	Azionari specializzati	0,5	2,00%	Alto		T+0
IL2010	LU0121175821	USD	NN (L)	NN (L) Energy X Cap USD	A benchmark	Attivo	Contenuto	Azionario	Azionari specializzati	0,5	2,00%	Molto Alto		T+0
IL2024	LU0121192677	USD	NN (L)	NN (L) Food & Beverages X Cap USD	A benchmark	Attivo	Contenuto	Azionario	Azionari specializzati	0,5	2,00%	Alto		T+0
IL2025	LU0146259923	EUR	NN (L)	NN (L) Global High Div X Cap EUR	A benchmark	Attivo	Contenuto	Azionario	Azionari globale	0,5	2,00%	Alto		T+0
IL2026	LU0121204944	USD	NN (L)	NN (L) Greater China Equity X Cap USD	A benchmark	Attivo	Contenuto	Azionario	Azionari specializzati	0,5	2,00%	Molto Alto		T+0
IL2033	LU0121174006	USD	NN (L)	NN (L) Materials X Cap USD	A benchmark	Attivo	Contenuto	Azionario	Azionari specializzati	0,5	2,00%	Alto		T+0
IL2036	LU0121202492	EUR	NN (L)	NN (L) Prestige & Luxe X Cap EUR	A benchmark	Attivo	Significativo	Azionario	Azionari specializzati	0,5	2,00%	Alto		T+0
IL2037	LU0121205750	USD	NN (L)	NN (L) Telecom X Cap USD	A benchmark	Attivo	Contenuto	Azionario	Azionari specializzati	0,5	2,00%	Alto		T+0
IL2039	LU0121207376	USD	NN (L)	NN (L) Utilities X Cap USD	A benchmark	Attivo	Contenuto	Azionario	Azionari specializzati	0,5	2,00%	Alto		T+0
IL2043	LU0250170304	EUR	NN (L)	NN (L) Global Equity Opps X Cap EUR	A benchmark	Attivo	Contenuto	Azionario	Azionari globale	0,5	2,00%	Alto		T+0
IL4014	LU0546914242	USD	NN (L)	NN (L) Asian Debt HC X Cap USD	A benchmark	Attivo	Contenuto	Obbligazionario	Obbligazionari puri internazionali governativi medio-lungo termine	0,38	1,50%	Alto		T+0
IL4015	LU0546914838	USD	NN (L)	NN (L) US Fixed Income X Cap USD	A benchmark	Attivo	Contenuto	Obbligazionario	Obbligazionari misti internazionali	0,19	0,75%	Alto		T+0

Codice	ISIN	Valuta	Società di gestione	Denominazione del Fondo	Struttura	Stile di gestione	Scostamento dal benchmark	Macro Categoria	Categoria	Utilità %	Comm. di gestione	Grado di rischio	Sospeso	Valore quota assegnato
IL4016	LU0546915215	EUR	NN (L)	NN (L) Em Mkt Dbt HC X Cap EUR Hi	A benchmark	Attivo	Rilevante	Obbligazionario	Obbligazionari puri internazionali governativi medio-lungo termine	0,38	1,50%	Medio Alto		T+0
IL4017	LU0546918151	EUR	NN (L)	NN (L) Euro Fixed Income X Cap EUR	A benchmark	Attivo	Contenuto	Obbligazionario	Obbligazionari misti area euro	0,19	0,75%	Medio		T+0
IL4018	LU0546920561	USD	NN (L)	NN (L) US Credit X Cap USD	A benchmark	Attivo	Contenuto	Obbligazionario	Obbligazionari puri internazionali corporate	0,25	1,00%	Alto		T+0
IM2005	IT0001007274	EUR	Eurizon capital sgr s.p.a	Eurizon Azioni Pmi America	A benchmark	Attivo	Contenuto	Azionario	Azionari Nord America	0,52	1,90%	Alto		T+0
IM4004	IT0001047437	USD	Eurizon capital sgr s.p.a	Eurizon Breve Termine Dollaro	A benchmark	Attivo	Contenuto	Liquidità	Liquidità altre valute	0,19	0,70%	Alto		T+0
IM4011	IT0001214201	EUR	Eurizon capital sgr s.p.a	Eurizon Obbligazioni Emergenti	A benchmark	Attivo	Rilevante	Obbligazionario	Obbligazionari puri internazionali governativi medio-lungo termine	0,36	1,30%	Medio		T+1
IM5001	IT0001078093	EUR	Eurizon capital sgr s.p.a	Eurizon Tesoreria Euro A	A benchmark	Attivo	Rilevante	Liquidità	Liquidità area euro	0,08	0,60%	Basso		T+0
IN2011	IT0001260618	EUR	Eurizon capital sgr s.p.a	Eurizon Azioni Energia E Mat Prime	A benchmark	Attivo	Rilevante	Azionario	Azionari specializzati	0,52	1,90%	Alto		T+0
IN2019	IT0001470183	EUR	Eurizon capital sgr s.p.a	Eurizon Azioni Pmi Italia	A benchmark	Attivo	Contenuto	Azionario	Azionari Italia	0,52	1,90%	Alto		T+0
IN3001	IT0000380300	EUR	Eurizon capital sgr s.p.a	Eurizon Bilanciato Euro Multimanager	A benchmark	Attivo	Contenuto	Bilanciato	Bilanciati	0,44	1,60%	Medio Alto		T+0
IN4006	IT0001052742	EUR	Eurizon capital sgr s.p.a	Eurizon Diversificato Etico	A benchmark	Attivo	Rilevante	Bilanciato	Bilanciati-obbligazionari	0,28	1,00%	Medio		T+0
IN4007	IT0000386646	EUR	Eurizon capital sgr s.p.a	Eurizon Obbligazioni Euro Breve Term D	A benchmark	Attivo	Contenuto	Obbligazionario	Obbligazionari puri euro governativi breve termine	0,22	0,80%	Medio Basso		T+0
IS1001	LU0612891514	EUR	IGNIS Global Funds SICAV	Ignis Absolute Return Gov Bd A EUR Hdq	Flessibile	-	-	Flessibile	Flessibili	0,25	1,00%	Medio		T+0
IV2006	LU0028118809	EUR	Invesco funds	Invesco Pan European Equity A Acc	A benchmark	Attivo	Contenuto	Azionario	Azionari Europa	0,41	1,50%	Alto		T+0
IV2007	LU0028119013	EUR	Invesco funds	Invesco Pan European Sm Cap Eq A	A benchmark	Attivo	Contenuto	Azionario	Azionari Europa	0,41	1,50%	Alto		T+0
IV2011	LU0075112721	USD	Invesco funds	Invesco Asia Opportunities Equity A USD	A benchmark	Attivo	Contenuto	Azionario	Azionari specializzati	0,41	1,50%	Alto		T+0
IV2012	LU0048816135	USD	Invesco funds	Invesco Greater China Equity A	A benchmark	Attivo	Contenuto	Azionario	Azionari specializzati	0,41	1,50%	Alto	S	T+0
IV2013	LU0119750205	EUR	Invesco funds	Invesco Pan Eurp Structured Eq A Acc	A benchmark	Attivo	Contenuto	Azionario	Azionari Europa	0,36	1,30%	Alto		T+0
IV2019	LU0149503202	USD	Invesco funds	Invesco US Structured Equity A	A benchmark	Attivo	Contenuto	Azionario	Azionari Nord America	0,28	1,00%	Alto		T+0
IV2022	LU0607514717	JPY	Invesco funds	Invesco Japanese Equity Advtg A JPY Acc	A benchmark	Attivo	Contenuto	Azionario	Azionari Pacifico	0,39	1,40%	Alto	S	T+0
IV2024	IE0030381945	USD	Invesco Fund Series	Invesco Asian Equity Fund A Inc	A benchmark	Attivo	Contenuto	Azionario	Azionari Pacifico	0,41	1,50%	Alto		T+0
IV2025	LU0607513230	USD	Invesco funds	Invesco Global Equity Income A \$ Acc	A benchmark	Attivo	Contenuto	Azionario	Azionari globale	0,39	1,40%	Alto	S	T+0
IV2026	LU0794789890	EUR	Invesco funds	Invesco US Equity A EUR Hdq Acc	A benchmark	Attivo	Rilevante	Azionario	Azionari Nord America	0,41	1,50%	Alto		T+0
IV2027	LU1075210465	EUR	Invesco funds	Invesco Global Equity Income A EUR AD	A benchmark	Attivo	Contenuto	Azionario	Azionari globale	0,39	1,40%	Alto		T+0
IV2028	LU1075210119	EUR	Invesco funds	Invesco Greater China Equity A EUR AD	A benchmark	Attivo	Contenuto	Azionario	Azionari specializzati	0,41	1,50%	Alto		T+0
IV2029	LU0052864419	USD	Invesco funds	Invesco Global Leisure A	A benchmark	Attivo	Significativo	Azionario	Azionari specializzati	0,68	1,50%	Alto		T+0
IV3001	LU0432616737	EUR	Invesco funds	Invesco Balanced-Risk Alloc A Acc	A benchmark	Attivo	Rilevante	Bilanciato	Bilanciati-azionari	0,34	1,25%	Medio Alto		T+0
IV3002	LU0367026217	USD	Invesco funds	Invesco Asia Balanced A Acc	A benchmark	Attivo	Contenuto	Bilanciato	Bilanciati-azionari	0,34	1,25%	Alto	S	T+0

Codice	ISIN	Valuta	Società di gestione	Denominazione del Fondo	Struttura	Stile di gestione	Scostamento dal benchmark	Macro Categoria	Categoria	Utilità %	Comm. di gestione	Grado di rischio	Sospeso	Valore quota assegnato
IV3003	LU0243957239	EUR	Invesco funds	Invesco Pan European Hi Inc A Acc	A benchmark	Attivo	Contenuto	Bilanciato	Bilanciati-obbligazionari	0,34	1,25%	Medio Alto		T+0
IV3004	LU1075207321	EUR	Invesco funds	Invesco Asia Balanced A EUR Inc	A benchmark	Attivo	Contenuto	Bilanciato	Bilanciati-azionari	0,34	1,25%	Alto		T+0
IV4002	LU0066341099	EUR	Invesco funds	Invesco Euro Bond A Acc	A benchmark	Attivo	Significativo	Obbligazionario	Obbligazionari puri euro governativi medio-lungo termine	0,21	0,75%	Medio Alto		T+0
IV4003	LU0102737144	EUR	Invesco funds	Invesco Active Multi-Sector Crdt A	Flessibile	-	-	Flessibile	Flessibili	0,21	0,75%	Medio		T+0
IV4004	LU0119747243	EUR	Invesco funds	Invesco Euro Inflation-Linked Bond A	A benchmark	Attivo	Contenuto	Obbligazionario	Obbligazionari puri euro governativi medio-lungo termine	0,21	0,75%	Medio Alto		T+0
IV4005	LU0243957825	EUR	Invesco funds	Invesco Euro Corporate Bond A Acc	A benchmark	Attivo	Rilevante	Obbligazionario	Obbligazionari puri euro corporate	0,28	1,00%	Medio		T+0
IV4006	LU0534239909	EUR	Invesco funds	Invesco Global Total Ret (EUR) Bd A Acc	A benchmark	Attivo	Rilevante	Obbligazionario	Obbligazionari misti area euro	0,28	1,00%	Medio		T+0
IV4007	LU0275062247	USD	Invesco funds	Invesco Em Lcl Currencies Dbt A \$ Acc	A benchmark	Attivo	Contenuto	Obbligazionario	Obbligazionari puri internazionali governativi medio-lungo termine	0,41	1,50%	Alto		T+0
IV5002	LU0102737730	EUR	Invesco funds	Invesco Euro Reserve A Acc	A benchmark	Attivo	Contenuto	Liquidità	Liquidità area euro	0	0,35%	Basso		T+0
JA2002	IE0009531827	EUR	Janus capital funds plc	Janus US Twenty A EUR Acc Hedged	A benchmark	Attivo	Significativo	Azionario	Azionari Nord America	0,75	1,25%	Alto		T+0
JA2003	IE0009534169	EUR	Janus capital funds plc	Janus US Venture A EUR Acc Hedged	A benchmark	Attivo	Rilevante	Azionario	Azionari Nord America	0,84	1,25%	Alto		T+0
JA2005	IE0002122038	EUR	Janus capital funds plc	Janus Global Life Sciences A EUR Acc H	A benchmark	Attivo	Contenuto	Azionario	Azionari specializzati	0,84	1,25%	Alto		T+0
JA2006	IE0002167009	EUR	Janus capital funds plc	Janus Global Tech A EUR Acc Hdg	A benchmark	Attivo	Significativo	Azionario	Azionari specializzati	0,84	1,25%	Alto		T+0
JA2007	IE0032746970	EUR	Janus capital funds plc	INTECH US Core A EUR Acc Hedged	A benchmark	Attivo	Rilevante	Azionario	Azionari Nord America	0,56	1,25%	Alto		T+0
JA3001	IE0009514989	EUR	Janus capital funds plc	Janus Balanced A EUR Acc Hedged	A benchmark	Attivo	Significativo	Bilanciato	Bilanciati	0,66	1,25%	Medio Alto		T+0
JA4001	IE0009516141	EUR	Janus capital funds plc	Janus Flexible Income A EUR Acc Hedged	A benchmark	Attivo	Rilevante	Obbligazionario	Obbligazionari misti internazionali	0,66	1,25%	Medio		T+0
JA4003	IE0009533641	EUR	Janus capital funds plc	Janus US Short-Term Bnd A EUR Acc Hedged	A benchmark	Attivo	Rilevante	Obbligazionario	Obbligazionari puri internazionali governativi breve termine	0,43	0,65%	Medio Basso		T+0
JB1001	LU0529497694	EUR	Julius baer multistock	JB EF Absolute Ret Europe-EUR B	Flessibile	-	-	Flessibile	Flessibili	0,3	1,20%	Medio	S	T+0
JB2002	LU0122455214	EUR	Julius baer multistock	JB EF Eastern Europe Focus-EUR B	A benchmark	Attivo	Contenuto	Azionario	Azionari specializzati	0,35	1,40%	Alto		T+0
JB2003	LU0100915437	EUR	Julius baer multistock	JB EF Euroland Value-EUR B	A benchmark	Attivo	Contenuto	Azionario	Azionari Europa	0,3	1,20%	Alto		T+0
JB2007	LU0048167497	EUR	Julius baer multistock	JB EF German Value-EUR B	A benchmark	Attivo	Contenuto	Azionario	Azionari Europa	0,3	1,20%	Alto		T+0
JB2009	LU0026742386	EUR	Julius baer multistock	JB EF Global Equity Income-EUR B	A benchmark	Attivo	Contenuto	Azionario	Azionari globale	0,26	1,05%	Alto		T+0
JB2011	LU0044849320	JPY	Julius baer multistock	JB EF Japan Stock-JPY B	A benchmark	Attivo	Contenuto	Azionario	Azionari Pacifico	0,3	1,20%	Alto		T+1
JB2018	LU0038279179	CHF	Julius baer multistock	JB EF Swiss S&Mid Cap-CHF B	A benchmark	Attivo	Contenuto	Azionario	Azionari Europa	0,35	1,40%	Alto		T+0
JB2020	LU0026741651	CHF	Julius baer multistock	JB EF Swiss-CHF B	A benchmark	Attivo	Contenuto	Azionario	Azionari Europa	0,25	1,00%	Alto		T+0
JB2024	LU0363641738	EUR	Julius baer multistock	JB EF Energy EUR B	A benchmark	Attivo	Contenuto	Azionario	Azionari specializzati	0,4	1,60%	Alto		T+0
JB2025	LU0329429897	EUR	Julius baer multistock	JB EF Luxury Brands-EUR B	A benchmark	Attivo	Contenuto	Azionario	Azionari specializzati	0,4	1,60%	Alto		T+0



Codice	ISIN	Valuta	Società di gestione	Denominazione del Fondo	Struttura	Stile di gestione	Scostamento dal benchmark	Macro Categoria	Categoria	Utilità %	Comm. di gestione	Grado di rischio	Sospeso	Valore quota assegnato
JB2026	LU0984246958	EUR	Julius Baer Multicooperation	JB Commodity EUR B	A benchmark	Attivo	Rilevante	Azionario	Azionari specializzati	0,33	1,30%	Alto		T+0
JB4002	LU0012197231	EUR	Julius baer multibond	JB BF Global Convert Bond EUR B	A benchmark	Attivo	Rilevante	Obbligazionario	Obbligazionari misti internazionali	0,25	1,00%	Medio Alto		T+0
JB4003	LU0012197074	USD	Julius baer multibond	JB BF Dollar Bond B	A benchmark	Attivo	Contenuto	Obbligazionario	Obbligazionari puri internazionali governativi medio-lungo termine	0,2	0,80%	Alto		T+0
JB4006	LU0081406000	USD	Julius baer multibond	JB BF Emerging Bond (USD)-USD B Acc	A benchmark	Attivo	Contenuto	Obbligazionario	Obbligazionari puri internazionali governativi medio-lungo termine	0,33	1,30%	Alto		T+0
JB4007	LU0100842615	EUR	Julius baer multibond	JB BF Euro Government-EUR B	A benchmark	Attivo	Contenuto	Obbligazionario	Obbligazionari puri euro governativi medio-lungo termine	0,18	0,70%	Medio Alto		T+0
JB4009	LU0012197660	EUR	Julius baer multibond	JB BF Euro-EUR B	A benchmark	Attivo	Contenuto	Obbligazionario	Obbligazionari puri euro governativi medio-lungo termine	0,2	0,80%	Medio		T+0
JB4011	LU0012197827	EUR	Julius baer multibond	JB BF Total Return-EUR B	A benchmark	Attivo	Significativo	Obbligazionario	Obbligazionari misti internazionali	0,2	0,80%	Medio		T+0
JB4012	LU0107852195	USD	Julius baer multibond	JB BF Local Emerging-USD B	A benchmark	Attivo	Contenuto	Obbligazionario	Obbligazionari puri internazionali governativi medio-lungo termine	0,35	1,40%	Alto		T+0
JB4014	LU0012197405	CHF	Julius baer multibond	JB BF Swiss Franc-CHF B	A benchmark	Attivo	Contenuto	Obbligazionario	Obbligazionari puri euro governativi medio-lungo termine	0,14	0,55%	Alto		T+0
JB4015	LU0159196806	EUR	Julius baer multibond	JB BF Credit Opportunities-EUR B	A benchmark	Attivo	Rilevante	Obbligazionario	Obbligazionari puri euro corporate	0,25	1,00%	Medio		T+0
JB4016	LU0186678784	EUR	Julius baer multibond	JB BF Absolute Return-EUR B	Flessibile	-	-	Flessibile	Flessibili	0,25	1,00%	Medio		T+0
JB4017	LU0189453128	EUR	Julius baer multibond	JB BF ABS-EUR B	A benchmark	Attivo	Rilevante	Obbligazionario	Obbligazionari puri euro corporate	0,14	0,55%	Medio Basso		T+0
JB4018	LU0256048223	EUR	Julius baer multibond	JB BF Absolute Ret Pl-EUR B	Flessibile	-	-	Flessibile	Flessibili	0,28	1,10%	Medio		T+0
JB5001	LU0032254707	USD	Julius baer multicash	JB Multicash Money Market Dollar B	A benchmark	Attivo	Contenuto	Liquidità	Liquidità altre valute	0,05	0,20%	Alto		T+0
JB5003	LU0032254376	GBP	Julius baer multicash	JB Multicash Money Market Sterling B	A benchmark	Attivo	Contenuto	Liquidità	Liquidità altre valute	0,06	0,25%	Alto		T+0
JB5004	LU0032254533	CHF	Julius baer multicash	JB Multicash Money Market Swiss Franc B	A benchmark	Attivo	Contenuto	Liquidità	Liquidità altre valute	0,04	0,15%	Alto		T+0
JP2004	LU0070217475	USD	Jpmorgan investment funds	JPM Global Select Equity A (acc)-USD	A benchmark	Attivo	Contenuto	Azionario	Azionari globale	0,41	1,50%	Alto		T+0
JP2005	LU0088298020	USD	Jpmorgan investment funds	JPM Global Select Eq Pls A acc perf USD	A benchmark	Attivo	Contenuto	Azionario	Azionari globale	0,41	1,50%	Alto		T+0
JP2009	LU0070214290	USD	Jpmorgan investment funds	JPM US Select Equity A (acc) USD	A benchmark	Attivo	Contenuto	Azionario	Azionari Nord America	0,41	1,50%	Alto		T+0
JP2011	LU0095938881	EUR	Jpmorgan investment funds	JPM Global Macro Opps A (acc) EUR	A benchmark	Attivo	Rilevante	Bilanciato	Bilanciati	0,34	1,25%	Medio Alto		T+0
JP2013	LU0115528548	USD	Jpmorgan investment funds	JPM Global Financials A (acc) USD	A benchmark	Attivo	Contenuto	Azionario	Azionari specializzati	0,41	1,50%	Alto		T+0
JP2018	LU0169527297	EUR	Jpmorgan investment funds	JPM Europe Strat Div A (acc) EUR	A benchmark	Attivo	Contenuto	Azionario	Azionari Europa	0,41	1,50%	Alto		T+0
JP3001	LU0070212591	EUR	Jpmorgan investment funds	JPM Global Balanced A (acc) EUR	A benchmark	Attivo	Significativo	Bilanciato	Bilanciati	0,4	1,45%	Medio Alto		T+0
JP4001	LU0070211940	EUR	Jpmorgan investment funds	JPM Global Cnsv Bal A (acc) EUR	A benchmark	Attivo	Contenuto	Bilanciato	Bilanciati-obbligazionari	0,34	1,25%	Medio Alto		T+0
JP4005	LU0108415935	EUR	Jpmorgan investment funds	JPM Global High Yield Bd A (acc) EUR H	A benchmark	Attivo	Contenuto	Obbligazionario	Obbligazionari puri internazionali corporate	0,23	0,85%	Medio Alto		T+0
JP4011	LU0289470113	EUR	Jpmorgan investment funds	JPM Income Opp A (acc) perf EUR H	A benchmark	Attivo	Rilevante	Obbligazionario	Obbligazionari puri internazionali corporate	0,28	1,00%	Medio		T+0
JP4012	LU0408846375	USD	Jpmorgan funds	JPM Global Corp Bd A (acc) USD	A benchmark	Attivo	Rilevante	Obbligazionario	Obbligazionari puri internazionali corporate	0,22	0,80%	Alto		T+0

Codice	ISIN	Valuta	Società di gestione	Denominazione del Fondo	Struttura	Stile di gestione	Scostamento dal benchmark	Macro Categoria	Categoria	Utilità %	Comm. di gestione	Grado di rischio	Sospeso	Valore quota assegnato
JU2001	LU0260085492	EUR	Jupiter Global fund	Jupiter JGF European Gr L EUR Acc	A benchmark	Attivo	Contenuto	Azionario	Azionari Europa	0,41	1,50%	Alto		T+0
KA1005	LU0553116418	EUR	Kairos International Sicav	Kairos Intl Selection P EUR	Flessibile	-	-	Flessibile	Flessibili	0,4	1,50%	Medio Alto		T+0
KA2001	IT0003240444	EUR	Kairos partners sgr s.p.a.	Kairos Selection P	Flessibile	-	-	Flessibile	Flessibili	0,4	1,50%	Medio Alto		T+0
KA4001	LU0680824983	EUR	Kairos International Sicav	Kairos Intl Bond Plus P EUR	A benchmark	Attivo	Rilevante	Obbligazionario	Obbligazionari misti area euro	0,16	0,60%	Medio		T+0
LA1001	FR0010762187	EUR	Laffitte Capital Management	Laffitte Risk Arbitrage UCITS A	Flessibile	-	-	Flessibile	Flessibili	0	1,97%	Medio		T+1
LD2001	IE00BX9C2459	EUR	Lazard Global Active Funds PLC	Lazard Gbl Listed Infr Eq aCC Eur Hedged	A benchmark	Attivo	Rilevante	Azionario	Azionari specializzati	0,51	1,85%	Medio Alto		T+0
LE1003	LU0543666712	EUR	Lemanik sicav	Lemanik SICAV Flex Quant HR6 C Ret EUR B	Flessibile	-	-	Flessibile	Flessibili	0,32	1,90%	Medio		T+0
LE2004	LU0054300461	EUR	Lemanik sicav	Lemanik SICAV Asian Opp C Ret EUR	A benchmark	Attivo	Contenuto	Azionario	Azionari Pacifico	0,51	1,85%	Alto		T+1
LE2005	LU0284993374	EUR	Lemanik sicav	Lemanik SICAV High Grth C Ret EUR	A benchmark	Attivo	Significativo	Azionario	Azionari Italia	0,55	2,00%	Alto		T+0
LE3001	LU0090850685	EUR	Lemanik sicav	Lemanik SICAV Italy C Ret EUR A	A benchmark	Attivo	Contenuto	Bilanciato	Bilanciati-azionari	0,47	1,70%	Alto		T+0
LE4001	LU0840526478	EUR	Lemanik sicav	Lemanik SICAV Selected Bd C Ret EUR	A benchmark	Attivo	Rilevante	Obbligazionario	Obbligazionari puri euro corporate	0,41	1,50%	Medio		T+0
LF1001	FR0010225052	EUR	LFP	La Française Allocation R	Flessibile	-	-	Flessibile	Flessibili	0,5	2,00%	Medio Alto		T+0
LF4001	FR0010996736	EUR	LFP	La Française Protectaux R	A benchmark	Attivo	Rilevante	Obbligazionario	Obbligazionari puri euro governativi medio-lungo termine	0,25	1,00%	Medio Alto		T+0
LM1002	IE00BSBN6725	EUR	Legg Mason Global Funds Plc	Legg Mason WA Macro Opps Bd A Inc €	Flessibile	-	-	Flessibile	Flessibili	0,41	1,50%	Alto		T+0
LM2001	IE00B19Z6G02	EUR	Legg Mason Global Funds Plc	Legg Mason RY US Smrl Coms A Acc €	A benchmark	Attivo	Contenuto	Azionario	Azionari Nord America	0,41	1,50%	Alto		T+0
LM2002	IE00B19ZB094	EUR	Legg Mason Global Funds Plc	Legg Mason CB US Agrsv Gr A EUR Acc	A benchmark	Attivo	Contenuto	Azionario	Azionari Nord America	0,36	1,30%	Alto		T+0
LM4001	IE00B23Z7J34	EUR	Legg Mason Global Funds Plc	Legg Mason WA Gbl Multi Strat A Acc Hg	A benchmark	Attivo	Rilevante	Obbligazionario	Obbligazionari puri internazionali governativi medio-lungo termine	0,3	1,10%	Medio		T+0
LM4002	IE00B23Z8X43	EUR	Legg Mason Global Funds Plc	Legg Mason BW Glb Fxd Inc A Acc Hg € AH	A benchmark	Attivo	Significativo	Obbligazionario	Obbligazionari puri internazionali governativi medio-lungo termine	0,3	1,10%	Medio Alto		T+0
LN1001	LU0462973347	EUR	Dnca Invest	DNCA Invest Miura B EUR	Flessibile	-	-	Flessibile	Flessibili	0,5	2,00%	Medio	S	T+0
LN2001	LU0309082369	EUR	Dnca Invest	DNCA Invest Infrastructures (LIFE) A	A benchmark	Attivo	Contenuto	Azionario	Azionari specializzati	0,5	2,00%	Alto		T+0
LN3001	LU0284394664	EUR	Dnca Invest	DNCA Invest Evolutif A	Flessibile	-	-	Flessibile	Flessibili	0,5	2,00%	Alto		T+0
LN3002	LU0284394235	EUR	Dnca Invest	DNCA Invest Eurose A EUR	A benchmark	Attivo	Contenuto	Bilanciato	Bilanciati-obbligazionari	0,35	1,40%	Medio Alto		T+0
LO1003	LU0428698210	EUR	Lombard Odier Funds	LO Funds - Tactical Alpha (EUR) I A	Flessibile	-	-	Flessibile	Flessibili	0	1,00%	Medio		T+0
LO2003	LU0083363423	USD	Lombard Odier Funds	LO Funds - Technology (USD) P A	A benchmark	Attivo	Contenuto	Azionario	Azionari specializzati	0,5	1,00%	Alto		T+1
LO2006	LU0049412769	EUR	Lombard Odier Funds	LO Funds - Europe High Conv P A	A benchmark	Attivo	Contenuto	Azionario	Azionari Europa	0,38	0,75%	Alto		T+0
LO2013	LU0161986921	EUR	Lombard Odier Funds	LO Funds - Golden Age (EUR) P A	A benchmark	Attivo	Significativo	Azionario	Azionari specializzati	0,38	0,75%	Alto		T+1
LO2016	LU0210009576	EUR	Lombard Odier Funds	LO Funds - World Gold Expertise (EUR) IA	A benchmark	Attivo	Contenuto	Azionario	Azionari specializzati	0	1,00%	Molto Alto		T+0
LO3003	LU0718509606	EUR	Lombard Odier Funds	LO Funds - All Roads MitAst EUR PA	Flessibile	-	-	Flessibile	Flessibili	0,25	0,50%	Medio Alto		T+1



Codice	ISIN	Valuta	Società di gestione	Denominazione del Fondo	Struttura	Stile di gestione	Scostamento dal benchmark	Macro Categoria	Categoria	Utilità %	Comm. di gestione	Grado di rischio	Sospeso	Valore quota assegnato
LO4011	LU0563303998	EUR	Lombard Odier Funds	LO Funds - Euro BBB-BB Fdmtl (EUR) P A	A benchmark	Attivo	Contenuto	Obbligazionario	Obbligazionari puri euro corporate	0,25	0,50%	Medio		T+0
MC1001	LU1001509212	EUR	Melchior Selected Trust	Melchior European Enh Abs Ret I1 EUR	Flessibile	-	-	Flessibile	Flessibili	0,5	2,00%	Medio Alto		T+1
ME1004	IE00B3T5WH77	EUR	BNY Mellon global funds	BNY Mellon Absolute Return Eq EUR R Hdg	Flessibile	-	-	Flessibile	Flessibili	0,32	1,50%	Medio	S	T+0
ME1005	IE00B6SCCP88	EUR	BNY Mellon global funds	BNY Mellon Absolute Return Bd Eur R Inc	Flessibile	-	-	Flessibile	Flessibili	0,25	1,00%	Medio Basso		T+0
ME2003	IE0003782467	EUR	BNY Mellon global funds	BNY Mellon Asian Equity A EUR	A benchmark	Attivo	Contenuto	Azionario	Azionari Pacifico	0,6	2,00%	Alto		T+0
ME2004	IE0004084889	EUR	BNY Mellon global funds	BNY Mellon Global Opportunities A EUR	A benchmark	Attivo	Contenuto	Azionario	Azionari globale	0,6	2,00%	Alto		T+0
ME2011	IE00B3V93F27	EUR	BNY Mellon global funds	BNY Mellon Global Equity Inc EUR A Acc	A benchmark	Attivo	Contenuto	Azionario	Azionari globale	0,6	2,00%	Alto		T+0
ME2012	IE00B29M2H10	EUR	BNY Mellon global funds	BNY Mellon Lg-Trm Global Eq A EUR	A benchmark	Attivo	Contenuto	Azionario	Azionari globale	0,6	2,00%	Alto		T+0
ME3001	IE00B4Z6HC18	EUR	BNY Mellon global funds	BNY Mellon Global Real Return A EUR	Flessibile	-	-	Flessibile	Flessibili	0,38	1,50%	Medio Alto		T+0
ME4001	IE0003921727	EUR	BNY Mellon global funds	BNY Mellon Global Bond A EUR	A benchmark	Attivo	Contenuto	Obbligazionario	Obbligazionari puri internazionali governativi medio-lungo termine	0,3	1,00%	Medio Alto		T+0
ME4004	IE0032722260	EUR	BNY Mellon global funds	BNY Mellon Euroland Bond A EUR	A benchmark	Attivo	Contenuto	Obbligazionario	Obbligazionari puri euro governativi medio-lungo termine	0,3	1,00%	Medio		T+0
ME4006	IE00B3MXRR34	EUR	BNY Mellon global funds	BNY Mellon Emerg Mkts Dbt H EUR Hdg Acc	A benchmark	Attivo	Rilevante	Obbligazionario	Obbligazionari puri internazionali governativi medio-lungo termine	0,45	1,50%	Medio Alto		T+0
ME4007	IE00B8GJYG05	EUR	BNY Mellon global funds	BNY Mellon Global Dynamic Bd H € Hdg	A benchmark	Attivo	Rilevante	Obbligazionario	Obbligazionari puri internazionali governativi medio-lungo termine	0,38	1,25%	Medio Basso		T+0
MF2001	LU0406714989	EUR	MFS Meridian Funds	MFS Meridian Latin Amer Eq A1 EUR	A benchmark	Attivo	Contenuto	Azionario	Azionari specializzati	0,48	1,15%	Alto		T+0
MF2002	LU0094560744	EUR	MFS Meridian Funds	MFS Meridian Gbl Equity A1 EUR Acc	A benchmark	Attivo	Contenuto	Azionario	Azionari globale	0,45	1,05%	Alto		T+0
MF2003	LU0125944966	EUR	MFS Meridian Funds	MFS Meridian Europ Sm Cos A1 EUR Acc	A benchmark	Attivo	Significativo	Azionario	Azionari Europa	0,45	1,05%	Alto		T+0
MF2004	LU0125951151	EUR	MFS Meridian Funds	MFS Meridian Europ Value A1 EUR	A benchmark	Attivo	Significativo	Azionario	Azionari Europa	0,45	1,05%	Alto		T+0
MF2007	LU0219418919	EUR	MFS Meridian Funds	MFS Meridian Global Concentrated A1 EUR	A benchmark	Attivo	Contenuto	Azionario	Azionari globale	0,48	1,15%	Alto		T+0
MF4001	LU0583240519	EUR	MFS Meridian Funds	MFS Meridian Emerg Mkts Dbt AH1 EUR Acc	A benchmark	Attivo	Rilevante	Obbligazionario	Obbligazionari puri internazionali governativi medio-lungo termine	0,35	0,90%	Medio Alto		T+0
MF4002	LU0219442547	USD	MFS Meridian Funds	MFS Meridian US Gov Bond A1 USD	A benchmark	Attivo	Contenuto	Obbligazionario	Obbligazionari puri internazionali governativi medio-lungo termine	0,28	0,60%	Alto		T+0
MF4003	LU0219442893	USD	MFS Meridian Funds	MFS Meridian Limited Maturity A1 USD	A benchmark	Attivo	Contenuto	Obbligazionario	Obbligazionari puri internazionali governativi breve termine	0,28	0,60%	Alto		T+0
MG1001	GB00B56H1S45	EUR	M&G Global Dividend Fund	M&G Dynamic Allocation A EUR Acc	Flessibile	-	-	Flessibile	Flessibili	0,46	1,75%	Medio Alto		T+0
MG2001	GB0032139684	EUR	M&G Investment Funds	M&G Recovery A EUR	A benchmark	Attivo	Significativo	Azionario	Azionari Europa	0,39	1,50%	Alto		T+0
MG2003	GB00B23X9910	EUR	M&G Investment Funds	M&G UK Select Euro A Acc	A benchmark	Attivo	Contenuto	Azionario	Azionari Europa	0,39	1,50%	Alto		T+0
MG2004	GB00B0BHJH99	EUR	M&G Investment Funds	M&G North American Value EUR A	A benchmark	Attivo	Contenuto	Azionario	Azionari Nord America	0,39	1,50%	Alto		T+0

Codice	ISIN	Valuta	Società di gestione	Denominazione del Fondo	Struttura	Stile di gestione	Scostamento dal benchmark	Macro Categoria	Categoria	Utilità %	Comm. di gestione	Grado di rischio	Sospeso	Valore quota assegnato
MG2005	GB00B39R2S49	EUR	M&G Global Dividend Fund	M&G Global Dividend EUR A	A benchmark	Attivo	Contenuto	Azionario	Azionari globale	0,46	1,75%	Alto		T+0
MG2006	GB0030939119	EUR	M&G Investment Funds	M&G Japan Smaller Companies A EUR	A benchmark	Attivo	Contenuto	Azionario	Azionari Pacifico	0,39	1,50%	Alto		T+0
MG2008	GB00B3FFXZ60	EUR	M&G Investment Funds	M&G Global Emerging Markets A €	A benchmark	Attivo	Contenuto	Azionario	Azionari specializzati	0,46	1,75%	Alto		T+0
MG2009	GB00B39R4H73	EUR	M&G Investment Funds	M&G Pan European Dividend EUR A	A benchmark	Attivo	Contenuto	Azionario	Azionari Europa	0,39	1,50%	Alto		T+0
MG3001	GB00B1VMCY93	EUR	M&G Investment Funds	M&G Optimal Income A-H Grs Acc Hdg EUR	A benchmark	Attivo	Rilevante	Bilanciato	Bilanciati-obbligazionari	0,33	1,25%	Medio		T+0
MG4001	GB0032178856	EUR	M&G Investment Funds	M&G European Corporate Bond A EUR	A benchmark	Attivo	Contenuto	Obbligazionario	Obbligazionari puri euro corporate	0,27	1,00%	Medio Alto		T+0
MG4002	GB00B65PCY96	USD	M&G Global Macro Bond	M&G Global Macro Bond A USD	A benchmark	Attivo	Contenuto	Obbligazionario	Obbligazionari puri internazionali governativi medio-lungo termine	0,33	1,25%	Alto		T+0
MG4003	GB00B3VQKJ62	EUR	M&G Investment Funds	M&G European Infl Lnkd Corp Bd EUR A Acc	A benchmark	Attivo	Rilevante	Obbligazionario	Obbligazionari puri euro governativi medio-lungo termine	0,27	1,00%	Medio		T+0
MH2001	LU0566417696	EUR	March International	March Intl Vini Catena A-EUR	A benchmark	Attivo	Contenuto	Azionario	Azionari specializzati	0,59	2,00%	Alto		T+1
MH3001	LU0566417423	EUR	March International	March Intl Torrenova Lux A-EUR	A benchmark	Attivo	Significativo	Bilanciato	Bilanciati-obbligazionari	0,39	1,25%	Medio Alto		T+1
ML1003	LU0438336421	EUR	BlackRock Strategic Fund	BSF Fixed Income Strategies D2 EUR	Flessibile	-	-	Flessibile	Flessibili	0	0,60%	Medio Basso		T+0
ML2002	LU0011850392	EUR	BlackRock Global Funds	BGF Emerging Europe A2	A benchmark	Attivo	Contenuto	Azionario	Azionari specializzati	0,53	1,75%	Molto Alto		T+0
ML2003	LU0093502762	EUR	BlackRock Global Funds	BGF Euro-Markets A2	A benchmark	Attivo	Contenuto	Azionario	Azionari Europa	0,45	1,50%	Alto		T+0
ML2005	LU0072462186	EUR	BlackRock Global Funds	BGF European Value A2	A benchmark	Attivo	Contenuto	Azionario	Azionari Europa	0,45	1,50%	Alto		T+0
ML2007	LU0054578231	USD	BlackRock Global Funds	BGF Global SmallCap A2	A benchmark	Attivo	Contenuto	Azionario	Azionari globale	0,45	1,50%	Alto		T+0
ML2010	LU0072461881	USD	BlackRock Global Funds	BGF US Basic Value A2	A benchmark	Attivo	Contenuto	Azionario	Azionari Nord America	0,45	1,50%	Alto		T+0
ML2012	LU0106831901	USD	BlackRock Global Funds	BGF World Financials A2	A benchmark	Attivo	Significativo	Azionario	Azionari specializzati	0,45	1,50%	Alto		T+0
ML2014	LU0122379950	USD	BlackRock Global Funds	BGF World Healthscience A2	A benchmark	Attivo	Significativo	Azionario	Azionari specializzati	0,45	1,50%	Alto		T+0
ML2016	LU0171289902	EUR	BlackRock Global Funds	BGF New Energy A2	A benchmark	Attivo	Contenuto	Azionario	Azionari specializzati	0,53	1,75%	Alto		T+0
ML2017	LU0122376428	USD	BlackRock Global Funds	BGF World Energy A2	A benchmark	Attivo	Contenuto	Azionario	Azionari specializzati	0,53	1,75%	Molto Alto		T+0
ML2018	LU0011846440	EUR	BlackRock Global Funds	BGF European A2	A benchmark	Attivo	Contenuto	Azionario	Azionari Europa	0,45	1,50%	Alto		T+0
ML2023	LU0171298648	EUR	BlackRock Global Funds	BGF US Small & MidCap Opps A2	A benchmark	Attivo	Contenuto	Azionario	Azionari Nord America	0,45	1,50%	Alto		T+0
ML2026	LU0171290314	EUR	BlackRock Global Funds	BGF Pacific Equity A2	A benchmark	Attivo	Significativo	Azionario	Azionari Pacifico	0,45	1,50%	Alto		T+0
ML2028	LU0248271941	EUR	BlackRock Global Funds	BGF India A2	A benchmark	Attivo	Contenuto	Azionario	Azionari specializzati	0,45	1,50%	Molto Alto		T+0
ML2029	LU0171289498	EUR	BlackRock Global Funds	BGF Latin American A2	A benchmark	Attivo	Contenuto	Azionario	Azionari specializzati	0,53	1,75%	Molto Alto		T+0
ML2030	LU0171305526	EUR	BlackRock Global Funds	BGF World Gold A2	A benchmark	Attivo	Significativo	Azionario	Azionari specializzati	0,53	1,75%	Molto Alto		T+0
ML2031	LU0172157280	EUR	BlackRock Global Funds	BGF World Mining A2	A benchmark	Attivo	Contenuto	Azionario	Azionari specializzati	0,53	1,75%	Molto Alto		T+0
ML2032	LU0224105477	EUR	BlackRock Global Funds	BGF Continental European Flexible A2	A benchmark	Attivo	Contenuto	Azionario	Azionari Europa	0,45	1,50%	Alto		T+0

Codice	ISIN	Valuta	Società di gestione	Denominazione del Fondo	Struttura	Stile di gestione	Scostamento dal benchmark	Macro Categoria	Categoria	Utilità %	Comm. di gestione	Grado di rischio	Sospeso	Valore quota assegnato
ML2034	LU0326422689	EUR	BlackRock Global Funds	BGF World Gold A2 EUR H	A benchmark	Attivo	Contenuto	Azionario	Azionari specializzati	0,53	1,75%	Molto Alto		T+0
ML3001	LU0212925753	EUR	BlackRock Global Funds	BGF Global Allocation A2 EUR H	A benchmark	Attivo	Significativo	Bilanciato	Bilanciati	0,45	1,50%	Medio Alto		T+0
ML3002	LU0171283459	EUR	BlackRock Global Funds	BGF Global Allocation A2	A benchmark	Attivo	Rilevante	Bilanciato	Bilanciati	0,45	1,50%	Alto		T+0
ML4001	LU0096258446	USD	BlackRock Global Funds	BGF US Government Mortgage A2	A benchmark	Attivo	Contenuto	Obbligazionario	Obbligazionari puri internazionali governativi medio-lungo termine	0,23	0,75%	Alto		T+0
ML4002	LU0063729296	USD	BlackRock Global Funds	BGF Asian Tiger Bond A2	A benchmark	Attivo	Contenuto	Obbligazionario	Obbligazionari puri internazionali governativi medio-lungo termine	0,3	1,00%	Alto		T+0
ML4003	LU0297942863	EUR	BlackRock Global Funds	BGF Global Government Bond A2 EUR H	A benchmark	Attivo	Rilevante	Obbligazionario	Obbligazionari puri internazionali governativi medio-lungo termine	0,23	0,75%	Medio		T+0
ML4004	LU0278453476	EUR	BlackRock Global Funds	BGF Fixed Income Global Opps A2 EUR H	A benchmark	Attivo	Rilevante	Obbligazionario	Obbligazionari puri internazionali corporate	0,3	1,00%	Medio		T+0
ML4005	LU0050372472	EUR	BlackRock Global Funds	BGF Euro Bond A2	A benchmark	Attivo	Contenuto	Obbligazionario	Obbligazionari puri euro governativi medio-lungo termine	0,23	0,75%	Medio		T+0
ML4007	LU0093503810	EUR	BlackRock Global Funds	BGF Euro Short Duration Bond A2	A benchmark	Attivo	Significativo	Obbligazionario	Obbligazionari misti area euro	0,23	0,75%	Medio Basso		T+0
ML4012	LU1005243255	EUR	BlackRock Global Funds	BGF Fixed Income Global Opps A2	A benchmark	Attivo	Significativo	Obbligazionario	Obbligazionari puri internazionali governativi medio-lungo termine	0,3	1,00%	Alto		T+0
ML4014	LU0172420597	EUR	BlackRock Global Funds	BGF USD Short Duration Bond A3	A benchmark	Attivo	Contenuto	Obbligazionario	Obbligazionari misti internazionali	0,23	0,75%	Alto		T+0
MN2001	LU0489687243	EUR	Mandarine Funds	Mandarine Unique S&M Caps Europe R	A benchmark	Attivo	Contenuto	Azionario	Azionari Europa	0,55	2,20%	Alto		T+0
MR2001	LU0336300933	EUR	Mirae Asset Global Discovery Fund	Mirae Asset Asia Pacific Equity A €	A benchmark	Attivo	Contenuto	Azionario	Azionari specializzati	0,38	1,50%	Alto		T+0
MR2002	LU0336297378	EUR	Mirae Asset Global Discovery Fund	Mirae Asset India Sector Leader Eq A EUR	A benchmark	Attivo	Contenuto	Azionario	Azionari specializzati	0,38	2,00%	Alto		T+0
MR2003	LU0593848723	EUR	Mirae Asset Global Discovery Fund	Mirae Asset Asia Great Consumer Eq A EUR	A benchmark	Attivo	Contenuto	Azionario	Azionari specializzati	0,38	1,50%	Alto		T+0
MR2004	LU0336299580	EUR	Mirae Asset Global Discovery Fund	Mirae Asset Asia Sector Leader Eq A€ Acc	A benchmark	Attivo	Contenuto	Azionario	Azionari specializzati	0,38	2,00%	Alto		T+0
MS1001	LU0299413608	EUR	Morgan stanley investment funds	MS INV F Diversified Alpha Plus A	Flessibile	-	-	Flessibile	Flessibili	0,53	1,75%	Medio Alto		T+0
MS2002	LU0073229253	EUR	Morgan stanley investment funds	MS INV F Asian Equity A	A benchmark	Attivo	Contenuto	Azionario	Azionari Pacifico	0,4	1,40%	Alto		T+0
MS2003	LU0078112413	EUR	Morgan stanley investment funds	MS INV F Asian Property A	A benchmark	Attivo	Significativo	Azionario	Azionari specializzati	0,4	1,40%	Alto		T+0
MS2004	LU0073229840	EUR	Morgan stanley investment funds	MS INV F Emerg Mkts Equity A	A benchmark	Attivo	Contenuto	Azionario	Azionari specializzati	0,46	1,60%	Alto		T+0
MS2005	LU0109967165	EUR	Morgan stanley investment funds	MS INV F Eurozone Equity Alpha A	A benchmark	Attivo	Contenuto	Azionario	Azionari Europa	0,42	1,40%	Alto		T+0
MS2007	LU0078113650	EUR	Morgan stanley investment funds	MS INV F European Property A	A benchmark	Attivo	Contenuto	Azionario	Azionari specializzati	0,4	1,40%	Alto		T+0
MS2008	LU0073234501	EUR	Morgan stanley investment funds	MS INV F European Equity Alpha A	A benchmark	Attivo	Contenuto	Azionario	Azionari Europa	0,35	1,20%	Alto		T+0
MS2014	LU0073231317	EUR	Morgan stanley investment funds	MS INV F Latin American Equity A	A benchmark	Attivo	Contenuto	Azionario	Azionari specializzati	0,46	1,60%	Molto Alto		T+0
MS2016	LU0073232471	EUR	Morgan stanley investment funds	MS INV F US Growth A USD	A benchmark	Attivo	Significativo	Azionario	Azionari Nord America	0,4	1,40%	Alto		T+0
MS2018	LU0073233958	EUR	Morgan stanley investment funds	MS INV F US Property A	A benchmark	Attivo	Contenuto	Azionario	Azionari specializzati	0,4	1,40%	Alto		T+0

Codice	ISIN	Valuta	Società di gestione	Denominazione del Fondo	Struttura	Stile di gestione	Scostamento dal benchmark	Macro Categoria	Categoria	Utilità %	Comm. di gestione	Grado di rischio	Sospeso	Valore quota assegnato
MS2020	LU0118140002	EUR	Morgan stanley investment funds	MS INVF EMEA Eq A	A benchmark	Attivo	Significativo	Azionario	Azionari specializzati	0,46	1,60%	Alto		T+0
MS2021	LU0119620416	EUR	Morgan stanley investment funds	MS INVF Global Brands A	A benchmark	Attivo	Contenuto	Azionario	Azionari globale	0,4	1,40%	Alto		T+0
MS2025	LU0225737302	EUR	Morgan stanley investment funds	MS INVF US Advantage A	A benchmark	Attivo	Contenuto	Azionario	Azionari Nord America	0,4	1,40%	Alto		T+0
MS2028	LU0266114312	EUR	Morgan stanley investment funds	MS INVF Global Property A	A benchmark	Attivo	Contenuto	Azionario	Azionari specializzati	0,43	1,50%	Alto		T+0
MS2029	LU0266117927	EUR	Morgan stanley investment funds	MS INVF US Advantage AH	A benchmark	Attivo	Significativo	Azionario	Azionari Nord America	0,4	1,40%	Alto		T+0
MS2031	LU0384381660	EUR	Morgan stanley investment funds	MS INVF Global Infrastructure A	A benchmark	Attivo	Contenuto	Azionario	Azionari specializzati	0,43	1,50%	Alto		T+0
MS2034	LU0955010870	EUR	Morgan stanley investment funds	MS INVF Global Quality Fund A	A benchmark	Attivo	Contenuto	Azionario	Azionari globale	0,46	1,60%	Alto		T+0
MS4001	LU0073230004	EUR	Morgan stanley investment funds	MS INVF Emerging Markets Debt A	A benchmark	Attivo	Contenuto	Obbligazionario	Obbligazionari puri internazionali governativi medio-lungo termine	0,4	1,40%	Alto		T+0
MS4002	LU0073254285	EUR	Morgan stanley investment funds	MS INVF Euro Bond A	A benchmark	Attivo	Contenuto	Obbligazionario	Obbligazionari puri euro governativi medio-lungo termine	0,23	0,80%	Medio		T+0
MS4003	LU0073234253	EUR	Morgan stanley investment funds	MS INVF Euro Strategic Bond A	A benchmark	Attivo	Contenuto	Obbligazionario	Obbligazionari misti area euro	0,23	0,80%	Medio		T+0
MS4004	LU0073255761	EUR	Morgan stanley investment funds	MS INVF European Curr H/Y Bond A	A benchmark	Attivo	Significativo	Obbligazionario	Obbligazionari puri euro corporate	0,24	0,85%	Medio Alto		T+0
MS4005	LU0073230426	EUR	Morgan stanley investment funds	MS INVF Global Bond A	A benchmark	Attivo	Contenuto	Obbligazionario	Obbligazionari puri internazionali corporate	0,23	0,80%	Medio Alto		T+0
MS4006	LU0073235904	EUR	Morgan stanley investment funds	MS INVF Short Maturity Euro Bd A	A benchmark	Attivo	Contenuto	Liquidità	Liquidità area euro	0,23	0,80%	Medio Basso		T+0
MS4010	LU0132601682	EUR	Morgan stanley investment funds	MS INVF Euro Corporate Bond A	A benchmark	Attivo	Contenuto	Obbligazionario	Obbligazionari puri euro corporate	0,23	0,80%	Medio		T+0
MS4015	LU0518379325	EUR	Morgan stanley investment funds	MS INVF Euro Strategic Bond AD	A benchmark	Attivo	Rilevante	Obbligazionario	Obbligazionari misti area euro	0,23	0,80%	Medio		T+0
MS4016	LU0518378863	EUR	Morgan stanley investment funds	MS INVF Euro Corporate Bond AD	A benchmark	Attivo	Contenuto	Obbligazionario	Obbligazionari puri euro corporate	0,23	0,80%	Medio		T+0
MS4017	LU0603408039	EUR	Morgan stanley investment funds	MS INVF Emerging Markets Corp Debt A	A benchmark	Attivo	Contenuto	Obbligazionario	Obbligazionari puri internazionali corporate	0,42	1,45%	Alto		T+0
MS4019	LU0694238766	EUR	Morgan stanley investment funds	MS INVF Global Fixed Income Opps A	A benchmark	Attivo	Significativo	Obbligazionario	Obbligazionari puri internazionali governativi medio-lungo termine	0,29	1,00%	Alto		T+0
MU4001	IE0033758917	EUR	MUZINICH FUNDS	Muzinich Enhancedyield S/T Bd EUR A Acc	A benchmark	Attivo	Significativo	Obbligazionario	Obbligazionari puri euro corporate	0	0,45%	Medio Basso		T+0
MU4002	IE00B2R9B880	EUR	MUZINICH FUNDS	Muzinich Bondyield ESG EUR Inst Hg A Acc	A benchmark	Attivo	Rilevante	Obbligazionario	Obbligazionari puri euro corporate	0	0,70%	Medio		T+0
MU4003	IE0032860565	EUR	MUZINICH FUNDS	Muzinich Americayield Hdg EUR Acc R	A benchmark	Attivo	Rilevante	Obbligazionario	Obbligazionari puri internazionali corporate	0,38	1,50%	Medio		T+0
MU4004	IE00B07RXZ94	EUR	MUZINICH FUNDS	Muzinich Transatlanticyield Hdg € R Acc	A benchmark	Attivo	Contenuto	Obbligazionario	Obbligazionari puri internazionali corporate	0,38	1,50%	Medio		T+0
MU4005	IE0005315449	EUR	Muzinich	Muzinich Europeyield A EUR Hdg Acc	A benchmark	Attivo	Significativo	Obbligazionario	Obbligazionari puri euro corporate	0	1,00%	Medio		T+0
NB1001	IE00BDZTLS70	EUR	Neuberger Berman Investment Funds Plc	Neuberger Berman AbsRetMITStrt EUR A Acc	Flessibile	-	-	Flessibile	Flessibili	0,35	1,50%	Medio Alto		T+0
NB1002	IE00BJTD4V19	USD	Neuberger Berman Investment Funds Plc	Neuberger Berman US Lg Shrt Eq A1 \$ Acc	Flessibile	-	-	Flessibile	Flessibili	0,07	2,00%	Alto		T+0
NB2001	IE00B54BK812	EUR	Neuberger Berman Investment Funds Plc	Neuberger Berman China Equity EUR A Acc	A benchmark	Attivo	Contenuto	Azionario	Azionari specializzati	0,37	1,85%	Molto Alto		T+0
NB2002	IE00B0T0GQ85	USD	Neuberger Berman Investment Funds Plc	Neuberger Berman US Rel Est Sec \$ A Acc	A benchmark	Attivo	Contenuto	Azionario	Azionari specializzati	0,41	1,50%	Alto		T+0

Codice	ISIN	Valuta	Società di gestione	Denominazione del Fondo	Struttura	Stile di gestione	Scostamento dal benchmark	Macro Categoria	Categoria	Utilità %	Comm. di gestione	Grado di rischio	Sospeso	Valore quota assegnato
NB4001	IE00B7FN4G61	EUR	Neuberger Berman Investment Funds Plc	Neuberger Berman Shrt Dur HY Bd € A Acc	A benchmark	Attivo	Rilevante	Obbligazionario	Obbligazionari puri internazionali corporate	0,33	1,20%	Medio		T+0
NB4002	IE00BDZRWZ54	EUR	Neuberger Berman Investment Funds Plc	Neuberger Berman Shrt Dur EM Dbt A € Acc	A benchmark	Attivo	Rilevante	Obbligazionario	Obbligazionari puri internazionali governativi medio-lungo termine	0,28	1,00%	Medio		T+0
NB4003	IE00B9154717	EUR	Neuberger Berman	Neuberger Berman US Strat Inc I EUR Acc	A benchmark	Attivo	Contenuto	Obbligazionario	Obbligazionari misti internazionali	0,05	0,50%	Alto		T+0
ND1001	LU0826409327	EUR	Nordea	Nordea-1 Stable Eq LongShort euro hdg BP EUR	Flessibile	-	-	Flessibile	Flessibili	0,3	1,20%	Medio Alto		T+0
ND2001	LU0278527428	EUR	Nordea	Nordea-1 Nordic Equity Small Cap BP EUR	A benchmark	Attivo	Significativo	Azionario	Azionari Europa	0,38	1,50%	Alto		T+0
ND2002	LU0064675639	EUR	Nordea	Nordea-1 Nordic Equity BP EUR	A benchmark	Attivo	Contenuto	Azionario	Azionari Europa	0,38	1,50%	Alto		T+0
ND2003	LU0112467450	EUR	Nordea	Nordea-1 Global Stable Eq fund BP EUR	A benchmark	Attivo	Contenuto	Azionario	Azionari globale	0,38	1,50%	Alto		T+0
ND2004	LU0278529986	EUR	Nordea	Nordea-1 GI Stable Equity EUR-H BP EUR	A benchmark	Attivo	Significativo	Azionario	Azionari globale	0,38	1,50%	Alto		T+0
ND2005	LU0772958525	USD	Nordea	Nordea-1 North American All Cap BP USD	A benchmark	Attivo	Contenuto	Azionario	Azionari Nord America	0,38	1,50%	Alto		T+0
ND3001	LU0227384020	EUR	Nordea	Nordea-1 Stable Return BP EUR	A benchmark	Attivo	Contenuto	Bilanciato	Bilanciati-obbligazionari	0,38	1,50%	Medio Alto		T+0
ND4001	LU0076315455	EUR	Nordea	Nordea-1 European Covered Bond BP EUR	A benchmark	Attivo	Contenuto	Obbligazionario	Obbligazionari puri euro corporate	0,15	0,60%	Medio		T+0
ND4002	LU0173781559	EUR	Nordea	Nordea-1 Norwegian Bond BP EUR	A benchmark	Attivo	Contenuto	Obbligazionario	Obbligazionari puri euro corporate	0,15	0,60%	Medio Alto		T+0
ND4004	LU0173781047	EUR	Nordea	Nordea-1 Swedish Bond BP EUR	A benchmark	Attivo	Contenuto	Obbligazionario	Obbligazionari puri euro governativi medio-lungo termine	0,15	0,60%	Medio Alto		T+0
ND4005	LU0141799501	EUR	Nordea	Nordea-1 European High Yield Bd BP EUR	A benchmark	Attivo	Significativo	Obbligazionario	Obbligazionari puri euro corporate	0,25	1,00%	Medio		T+0
ND4007	LU0915365364	EUR	Nordea	Nordea-1 Flexible Fixed Income BP EUR	A benchmark	Attivo	Rilevante	Obbligazionario	Obbligazionari misti internazionali	0,2	0,80%	Medio		T+0
NE3001	IT0003245377	EUR	Nextam partners s.g.r. S.p.a.	Nextam Partners Bilanciato	A benchmark	Attivo	Contenuto	Bilanciato	Bilanciati	0,5	1,65%	Alto		T+0
NE4001	IT0003245393	EUR	Nextam partners s.g.r. S.p.a.	Nextam Partners Obligaz Misto	A benchmark	Attivo	Significativo	Bilanciato	Bilanciati-obbligazionari	0,33	1,10%	Medio Alto		T+0
NE4002	LU0700166217	EUR	NEXTAM PARTNERS Sicav	Nextam Partners VER Capital Credit A Acc	A benchmark	Attivo	Rilevante	Obbligazionario	Obbligazionari puri euro corporate	0,2	1,65%	Medio		T+0
NO2001	LU0102238812	EUR	Nord est fund	NEF Azionario Paesi Emergenti R Acc	A benchmark	Attivo	Rilevante	Azionario	Azionari specializzati	0,52	2,10%	Alto		T+0
NO4002	LU0102240552	EUR	Nord est fund	NEF Obbligazionario Paesi Emgnti R Acc	A benchmark	Attivo	Rilevante	Obbligazionario	Obbligazionari puri internazionali governativi medio-lungo termine	0,27	1,80%	Medio Alto		T+0
NT3001	LU0935228261	EUR	Natixis Asset Management	Seeyond Multi Asset Conserv Grw I/A EUR	A benchmark	Attivo	Contenuto	Bilanciato	Bilanciati-obbligazionari	0	0,60%	Medio Alto		T+0
NT4001	IE00B92RON45	EUR	NATIXIS INTERNATIONAL FUNDS (DUBLIN) I	Loomis Sayles Multisect Inc Fd H-R/A EUR	A benchmark	Attivo	Rilevante	Obbligazionario	Obbligazionari puri internazionali corporate	0,34	1,50%	Medio Alto		T+0
OD2001	IE0032284907	EUR	Odey investment funds plc	Odey Pan European EUR R Acc	A benchmark	Attivo	Contenuto	Azionario	Azionari Europa	0,25	1,50%	Alto		T+0
OM1002	IE00BLP5S460	EUR	Old Mutual Global Investors Series plc	Old Mutual Global Eq AR A € Hgd Acc	Flessibile	-	-	Flessibile	Flessibili	0,51	1,50%	Medio Alto		T+0
OM1003	IE00BLP5S353	USD	Old Mutual Global Investors Series PLC	Old Mutual Global Eq AR A \$ Acc	Flessibile	-	-	Flessibile	Flessibili	0,38	1,50%	Alto		T+0
OM2001	IE00BFWH6384	EUR	Old Mutual Global Investors Series plc	Old Mutual UK Alpha (IRL) A EUR Acc	A benchmark	Attivo	Contenuto	Azionario	Azionari Europa	0,54	1,50%	Alto		T+0
OM2003	GB00BC9LCJ06	EUR	Old Mutual Global Investors Series plc	Old Mutual Global Best Ideas A EUR Acc	A benchmark	Attivo	Contenuto	Azionario	Azionari globale	0,7	1,50%	Alto		T+0

Codice	ISIN	Valuta	Società di gestione	Denominazione del Fondo	Struttura	Stile di gestione	Scostamento dal benchmark	Macro Categoria	Categoria	Utilità %	Comm. di gestione	Grado di rischio	Sospeso	Valore quota assegnato
OM2004	IE00BLP59322	GBP	Old Mutual Global Investors Series plc	Old Mutual UK Dynamic Eq A GBP Inc	A benchmark	Attivo	Contenuto	Azionario	Azionari Europa	0,5	1,50%	Alto		T+0
OM2005	IE00B552HF97	EUR	Old Mutual Global Investors Series PLC	Old Mutual Global Em Mkts A EUR Acc	A benchmark	Attivo	Contenuto	Azionario	Azionari specializzati	0,58	1,75%	Alto		T+0
OM2006	IE00B4WQWN03	EUR	Old Mutual Global Investors Series PLC	Old Mutual China Equity Fund A EUR Hedged Acc	A benchmark	Attivo	Contenuto	Azionario	Azionari specializzati	0,44	1,50%	Molto Alto		T+0
OM2007	IE00B01FHS02	EUR	Old Mutual Global Investors Series PLC	Old Mutual North American Eq A EUR Acc	A benchmark	Attivo	Contenuto	Azionario	Azionari Nord America	0,51	1,50%	Alto		T+0
OM2008	IE00B01FHV31	EUR	Old Mutual Global Investors Series PLC	Old Mutual Pacific Equity A EUR Acc	A benchmark	Attivo	Contenuto	Azionario	Azionari specializzati	0,44	1,50%	Alto		T+0
OM2009	IE00BPBG7W21	USD	Old Mutual Global Investors Series PLC	Old Mutual Pan African A USD Acc	A benchmark	Attivo	Rilevante	Azionario	Azionari specializzati	0,53	1,75%	Alto		T+0
OM4001	IE00B06CFQ04	EUR	Old Mutual Global Investors Series PLC	Old Mutual Total Return USD Bond Fund A EUR Acc	A benchmark	Attivo	Contenuto	Obbligazionario	Obbligazionari misti internazionali	0,35	1,00%	Alto		T+0
OM4002	IE00BPBG7H79	EUR	Old Mutual Global Investors Series PLC	Old Mutual Monthly Income High Yield Bond Fund U2 EUR Acc	A benchmark	Attivo	Contenuto	Obbligazionario	Obbligazionari puri internazionali corporate	0	0,50%	Alto		T+0
OM4003	IE00B553LK51	EUR	Old Mutual Global Investors Series PLC	Old Mutual Tot Ret USD Bd A EUR H Acc	A benchmark	Attivo	Rilevante	Obbligazionario	Obbligazionari misti internazionali	0,3	1,00%	Medio Alto		T+0
OR4001	FR0007022330	EUR	Oddo Asset Management	Oddo Obligations Optimum CI-EUR	A benchmark	Attivo	Rilevante	Liquidità	Liquidità area euro	0	0,37%	Medio Basso		T+0
OT1001	IT0004485121	EUR	8a+ Investimenti SGR	8a+ Gran Paradiso R	Flessibile	-	-	Flessibile	Flessibili	0,38	1,50%	Medio		T+0
OT2001	IT0004255219	EUR	8a+ Investimenti SGR	8a+ Eiger R	A benchmark	Attivo	Contenuto	Azionario	Azionari Europa	0,5	2,00%	Alto		T+0
OT3001	IT0004168826	EUR	8a+ Investimenti SGR	8a+ Latemar R	A benchmark	Attivo	Contenuto	Bilanciato	Bilanciati-obbligazionari	0,4	1,60%	Medio Alto		T+0
OY1001	LU0536156861	EUR	Oyster funds	OYSTER Mit-Asst Abs Ret EUR C EUR PR	Flessibile	-	-	Flessibile	Flessibili	0,2	0,90%	Medio		T+0
OY2001	LU0096450555	EUR	Oyster funds	OYSTER European Opps C EUR PF	A benchmark	Attivo	Contenuto	Azionario	Azionari Europa	0,39	1,75%	Alto		T+0
OY2002	LU0069164738	EUR	Oyster funds	OYSTER Italian Opportunities C EUR PR	A benchmark	Attivo	Contenuto	Azionario	Azionari Italia	0,39	1,75%	Alto		T+0
OY2003	LU0096450399	EUR	Oyster funds	OYSTER Italian Value C EUR PF	A benchmark	Attivo	Significativo	Azionario	Azionari Italia	0,39	1,75%	Alto		T+0
OY2008	LU0497641547	EUR	Oyster funds	OYSTER Emerging Opportunities C EUR HP	A benchmark	Attivo	Rilevante	Azionario	Azionari specializzati	0,34	1,50%	Alto		T+0
OY2009	LU0747343753	USD	Oyster funds	OYSTER US Selection C USD PR	A benchmark	Attivo	Contenuto	Azionario	Azionari Nord America	0,34	1,50%	Alto		T+0
OY2010	LU0204988207	EUR	Oyster funds	OYSTER Japan Opportunities C EUR HP PR	A benchmark	Attivo	Contenuto	Azionario	Azionari Pacifico	0,34	1,50%	Alto		T+1
OY2011	LU0178554332	EUR	Oyster funds	OYSTER European Mid & Small Cap C EUR PR	A benchmark	Attivo	Contenuto	Azionario	Azionari Europa	0,39	1,75%	Alto		T+0
OY3001	LU0095343421	EUR	Oyster funds	OYSTER Mit-Asst Diversified C EUR PF	A benchmark	Attivo	Significativo	Bilanciato	Bilanciati	0,34	1,50%	Medio Alto		T+0
OY3002	LU0204990104	EUR	Oyster funds	OYSTER Dynamic Allocation C EUR PF	Flessibile	-	-	Flessibile	Flessibili	0,34	1,50%	Alto		T+0
OY4001	LU0069165115	USD	Oyster funds	OYSTER Mit-Asst Inflation Shld R USD	Flessibile	-	-	Flessibile	flessibili	0	0,90%	Alto		T+0
OY4002	LU0167813129	EUR	Oyster funds	OYSTER European Corporate Bonds C EUR	A benchmark	Attivo	Significativo	Obbligazionario	Obbligazionari puri euro corporate	0,23	1,00%	Medio		T+0
PC2002	LU0190162189	EUR	Pictet	Pictet-Biotech HR EUR	A benchmark	Attivo	Significativo	Azionario	Azionari specializzati	0,75	2,30%	Molto Alto		T+0
PC2003	LU0188499684	USD	Pictet	Pictet-Emerging Markets Index R USD	A benchmark	Passivo	-	Azionario	Azionari specializzati	0,29	0,90%	Alto		T+1
PC2004	LU0155301624	JPY	Pictet	Pictet-Japanese Equity Opps R JPY	A benchmark	Attivo	Contenuto	Azionario	Azionari Pacifico	0,55	1,70%	Alto		T+1
PC2006	LU0104885248	EUR	Pictet	Pictet-Water R EUR	A benchmark	Attivo	Contenuto	Azionario	Azionari specializzati	0,75	2,30%	Alto		T+0



Codice	ISIN	Valuta	Società di gestione	Denominazione del Fondo	Struttura	Stile di gestione	Scostamento dal benchmark	Macro Categoria	Categoria	Utilità %	Comm. di gestione	Grado di rischio	Sospeso	Valore quota assegnato
PC2007	LU0188501331	USD	Pictet	Pictet-Health R USD	A benchmark	Attivo	Rilevante	Azionario	Azionari specializzati	0,75	2,30%	Alto	S	T+0
PC2008	LU0168450194	USD	Pictet	Pictet-Greater China R USD	A benchmark	Attivo	Contenuto	Azionario	Azionari specializzati	0,75	2,30%	Alto		T+1
PC2014	LU0280435461	EUR	Pictet	Pictet-Clean Energy R EUR	A benchmark	Attivo	Contenuto	Azionario	Azionari specializzati	0,75	2,30%	Alto		T+0
PC2018	LU0217138725	EUR	Pictet	Pictet-Premium Brands R EUR	A benchmark	Attivo	Contenuto	Azionario	Azionari specializzati	0,75	2,30%	Alto		T+0
PC2019	LU0256846568	USD	Pictet	Pictet-Security R USD	A benchmark	Attivo	Contenuto	Azionario	Azionari specializzati	0,75	2,30%	Alto	S	T+0
PC2022	LU0338483158	EUR	Pictet	Pictet-Russian Equities R EUR	A benchmark	Attivo	Contenuto	Azionario	Azionari specializzati	0,75	2,30%	Molto Alto		T+0
PC2027	LU0148539108	USD	Pictet	Pictet-Pacific Ex Japan Index R USD	A benchmark	Passivo	-	Azionario	Azionari Pacifico	0,2	0,60%	Alto		T+1
PC2028	LU0131725367	EUR	Pictet	Pictet-Small Cap Europe R EUR	A benchmark	Attivo	Contenuto	Azionario	Azionari Europa	0,75	2,30%	Alto		T+0
PC2031	LU0340559805	EUR	Pictet	Pictet-Timber R EUR	A benchmark	Attivo	Contenuto	Azionario	Azionari Specializzati	0,75	2,30%	Alto		T+0
PC2032	LU0366534773	EUR	Pictet	Pictet-Agriculture R EUR	A benchmark	Attivo	Contenuto	Azionario	Azionari specializzati	0,75	2,30%	Alto		T+0
PC2033	LU0391944815	EUR	Pictet	Pictet-Global Megatrend Sel R EUR	A benchmark	Attivo	Contenuto	Azionario	Azionari specializzati	0,81	2,50%	Alto		T+0
PC2035	LU0503634734	EUR	Pictet	Pictet-High Dividend Selection R EUR	A benchmark	Attivo	Contenuto	Azionario	Azionari globale	0,75	2,30%	Alto		T+0
PC2038	LU0255978859	EUR	Pictet	Pictet-Health R EUR	A benchmark	Attivo	Significativo	Azionario	Azionari specializzati	0,75	2,30%	Alto		T+0
PC2039	LU0270905242	EUR	Pictet	Pictet-Security R EUR	A benchmark	Attivo	Contenuto	Azionario	Azionari specializzati	0,75	2,30%	Alto		T+0
PC4001	LU0128492732	EUR	Pictet	Pictet-EUR Bonds R	A benchmark	Attivo	Contenuto	Obbligazionario	Obbligazionari puri euro governativi medio-lungo termine	0,33	1,00%	Medio Alto		T+0
PC4002	LU0128473435	EUR	Pictet	Pictet-EUR Corporate Bonds R	A benchmark	Attivo	Contenuto	Obbligazionario	Obbligazionari puri euro corporate	0,37	1,15%	Medio		T+0
PC4004	LU0280437830	EUR	Pictet	Pictet-Emerging Local Ccy Dbt R EUR	A benchmark	Attivo	Contenuto	Obbligazionario	Obbligazionari puri internazionali governativi medio-lungo termine	0,57	1,75%	Alto		T+0
PC4005	LU0280438564	EUR	Pictet	Pictet-Asian Local Currency Dbt R EUR	A benchmark	Attivo	Contenuto	Obbligazionario	Obbligazionari puri internazionali governativi medio-lungo termine	0,57	1,75%	Alto		T+1
PC4006	LU0325328705	EUR	Pictet	Pictet-Latin Amer Lcl Ccy Dbt R EUR	A benchmark	Attivo	Contenuto	Obbligazionario	Obbligazionari puri internazionali governativi medio-lungo termine	0,57	1,75%	Alto		T+0
PC4009	LU0303496367	EUR	Pictet	Pictet-Global Bonds R EUR	A benchmark	Attivo	Contenuto	Obbligazionario	Obbligazionari puri internazionali governativi medio-lungo termine	0,2	1,02%	Medio Alto		T+0
PC4012	LU0128469839	USD	Pictet	Pictet-Global Emerging Debt R USD	A benchmark	Attivo	Rilevante	Obbligazionario	Obbligazionari puri internazionali governativi medio-lungo termine	0,52	1,60%	Alto	S	T+0
PC4013	LU0503630310	EUR	Pictet	Pictet-EUR Corporate Bds Ex Finl R	A benchmark	Attivo	Contenuto	Obbligazionario	Obbligazionari puri internazionali corporate	0,37	1,15%	Medio		T+0
PC4015	LU0852478915	EUR	Pictet	Pictet-Global Emerging Debt I EUR	A benchmark	Attivo	Rilevante	Obbligazionario	Obbligazionari puri internazionali governativi medio-lungo termine	0	0,55%	Alto		T+0
PC5001	LU0128495834	EUR	Pictet	Pictet-Short-Term Money Market EUR R	A benchmark	Attivo	Contenuto	Liquidità	Liquidità area euro	0,14	0,26%	Basso		T+0
PI2002	LU0085424579	EUR	Pioneer funds	Pioneer Fds Core European Eq E EUR ND	A benchmark	Attivo	Contenuto	Azionario	Azionari Europa	0,45	1,50%	Alto		T+0

Codice	ISIN	Valuta	Società di gestione	Denominazione del Fondo	Struttura	Stile di gestione	Scostamento dal benchmark	Macro Categoria	Categoria	Utilità %	Comm. di gestione	Grado di rischio	Sospeso	Valore quota assegnato
PI2003	LU0085425469	EUR	Pioneer funds	Pioneer Fds Emerg Eur+Med Eq E EUR ND	A benchmark	Attivo	Contenuto	Azionario	Azionari specializzati	0,45	1,50%	Alto		T+0
PI2005	LU0111919162	EUR	Pioneer funds	Pioneer Fds Euroland Equity E EUR ND	A benchmark	Attivo	Contenuto	Azionario	Azionari Europa	0,45	1,50%	Alto		T+0
PI2017	LU0133657840	EUR	Pioneer funds	Pioneer Fds China Eq E EUR ND	A benchmark	Attivo	Contenuto	Azionario	Azionari specializzati	0,45	1,50%	Molto Alto		T+0
PI2020	LU0085424652	EUR	Pioneer funds	Pioneer Fds US Research E EUR ND	A benchmark	Attivo	Contenuto	Azionario	Azionari Nord America	0,45	1,50%	Alto		T+0
PI2023	LU0111921499	EUR	Pioneer funds	Pioneer Fds Top European Plyrs E EUR ND	A benchmark	Attivo	Contenuto	Azionario	Azionari Europa	0,45	1,50%	Alto		T+0
PI2035	LU0279966047	EUR	Pioneer Investments	Pioneer Fds European Potential E EUR ND	A benchmark	Attivo	Contenuto	Azionario	Azionari Europa	0,45	1,50%	Alto		T+0
PI2036	LU0313648098	EUR	Pioneer Investments	Pioneer Fds European Eq Value E EUR ND	A benchmark	Attivo	Contenuto	Azionario	Azionari Europa	0,45	1,50%	Alto		T+0
PI4001	LU0104258750	EUR	Pioneer funds	Pioneer Fds US Dollar ST E EUR ND	A benchmark	Attivo	Contenuto	Obbligazionario	Obbligazionari puri internazionali governativi breve termine	0,24	0,80%	Alto		T+0
PI4002	LU0133660638	EUR	Pioneer funds	Pioneer Fds Euro Corp Bond E EUR ND	A benchmark	Attivo	Significativo	Obbligazionario	Obbligazionari puri euro corporate	0,24	0,80%	Medio		T+0
PI4003	LU0111930052	EUR	Pioneer funds	Pioneer Fds Euro Bond E EUR ND	A benchmark	Attivo	Contenuto	Obbligazionario	Obbligazionari puri euro governativi medio-lungo termine	0,32	1,05%	Medio Alto		T+0
PI4004	LU0111930219	EUR	Pioneer funds	Pioneer Fds Euro Short-Term E EUR ND	A benchmark	Attivo	Significativo	Liquidità	Liquidità area euro	0,24	0,80%	Basso		T+0
PI4005	LU0111925136	EUR	Pioneer funds	Pioneer Fds Emerg Mkts Bd E EUR ND	A benchmark	Attivo	Contenuto	Obbligazionario	Obbligazionari puri internazionali governativi medio-lungo termine	0,36	1,20%	Alto		T+0
PI4010	LU0190667542	EUR	Pioneer funds	Pioneer Fds Euro Strat Bd E EUR ND	A benchmark	Attivo	Significativo	Obbligazionario	Obbligazionari puri euro corporate	0,36	1,20%	Medio		T+0
PI4011	LU0162481690	EUR	Pioneer funds	Pioneer Fds Strategic Inc E EUR ND	A benchmark	Attivo	Contenuto	Obbligazionario	Obbligazionari puri internazionali governativi medio-lungo termine	0,36	1,20%	Alto		T+0
PI4016	LU0271693920	EUR	Pioneer s.f.	Pioneer SF Euro Cv 7-10 year E EUR ND	A benchmark	Attivo	Contenuto	Obbligazionario	Obbligazionari puri euro governativi medio-lungo termine	0,32	1,05%	Medio Alto		T+0
PI4023	LU0111926373	EUR	Pioneer funds	Pioneer Fds US High Yield E EUR ND	A benchmark	Attivo	Contenuto	Obbligazionario	Obbligazionari puri internazionali corporate	0,36	1,20%	Alto		T+0
PI5001	LU0271667254	EUR	Pioneer funds	Pioneer Fds Abs Ret Currencies E EUR ND	Flessibile	-	-	Flessibile	Flessibili	0,3	1,00%	Medio Alto		T+0
PM2001	IE00B1BXJ858	USD	Pimco funds Global Investors Series plc	PIMCO GIS Commodity Real Ret Int USD Acc	A benchmark	Attivo	Contenuto	Azionario	Azionari specializzati	0	0,74%	Alto		T+0
PM4001	IE0004931386	EUR	Pimco funds Global Investors Series plc	PIMCO GIS Euro Bond Ins Acc	A benchmark	Attivo	Contenuto	Obbligazionario	Obbligazionari puri euro corporate	0	0,46%	Medio Alto		T+0
PM4002	IE0030759645	USD	Pimco funds Global Investors Series plc	PIMCO GIS Emerg Mkts Bd Inst USD Acc	A benchmark	Attivo	Contenuto	Obbligazionario	Obbligazionari puri internazionali governativi medio-lungo termine	0	0,79%	Alto		T+0
PM4003	IE0032568770	EUR	Pimco funds Global Investors Series plc	PIMCO GIS Emerg Mkts Bd Inst EUR Hdg Acc	A benchmark	Attivo	Rilevante	Obbligazionario	Obbligazionari puri internazionali governativi medio-lungo termine	0	0,79%	Medio Alto		T+0
PM4004	IE0002461055	USD	Pimco funds Global Investors Series plc	PIMCO GIS Global Bond Ins Acc USD	A benchmark	Attivo	Contenuto	Obbligazionario	Obbligazionari puri internazionali corporate	0	0,49%	Alto		T+0
PM4005	IE0032875985	EUR	Pimco funds Global Investors Series plc	PIMCO GIS Global Bond Ins EUR Hdg Acc	A benchmark	Attivo	Rilevante	Obbligazionario	Obbligazionari puri internazionali corporate	0	0,49%	Medio		T+0
PM4006	IE00B0V9TC00	EUR	Pimco funds Global Investors Series plc	PIMCO GIS Global Hi Yld Bd Ins EUR Hdg I	A benchmark	Attivo	Rilevante	Obbligazionario	Obbligazionari puri internazionali corporate	0	0,55%	Medio Alto		T+0
PM4007	IE0032876397	EUR	Pimco funds Global Investors Series plc	PIMCO GIS Gbl Inv Grd Crdt Inst Acc € H	A benchmark	Attivo	Rilevante	Obbligazionario	Obbligazionari puri internazionali corporate	0	0,49%	Medio		T+0



Codice	ISIN	Valuta	Società di gestione	Denominazione del Fondo	Struttura	Stile di gestione	Scostamento dal benchmark	Macro Categoria	Categoria	Utilità %	Comm. di gestione	Grado di rischio	Sospeso	Valore quota assegnato
PM4008	IE0033591748	USD	Pimco funds Global Investors Series plc	PIMCO GIS Gbl Real Ret Intl Acc USD	A benchmark	Attivo	Contenuto	Obbligazionario	Obbligazionari puri internazionali governativi medio-lungo termine	0	0,49%	Alto		T+0
PM4009	IE00B0V9TB92	EUR	Pimco funds Global Investors Series plc	PIMCO GIS Gbl Real Ret Intl Inc EUR H	A benchmark	Attivo	Rilevante	Obbligazionario	Obbligazionari puri internazionali governativi medio-lungo termine	0	0,49%	Medio Alto		T+0
PM4010	IE0002460974	USD	Pimco funds Global Investors Series plc	PIMCO GIS US High Yld Bd Inst Acc	A benchmark	Attivo	Contenuto	Obbligazionario	Obbligazionari puri internazionali corporate	0	0,55%	Alto		T+0
PM4011	IE0032883534	EUR	Pimco funds Global Investors Series plc	PIMCO GIS US High Yld Bd Inst EUR Hg Acc	A benchmark	Attivo	Rilevante	Obbligazionario	Obbligazionari puri internazionali corporate	0	0,55%	Medio Alto		T+0
PM4012	IE0032379574	USD	Pimco funds Global Investors Series plc	PIMCO GIS Low Average Dur Ins Acc	A benchmark	Attivo	Contenuto	Obbligazionario	Obbligazionari puri internazionali governativi breve termine	0	0,46%	Alto		T+0
PM4013	IE0009725304	EUR	Pimco funds Global Investors Series plc	PIMCO GIS Total Ret Bd Ins EUR Unhdg Acc	A benchmark	Attivo	Contenuto	Obbligazionario	Obbligazionari misti internazionali	0	0,50%	Alto		T+0
PM4014	IE0033989843	EUR	Pimco funds Global Investors Series plc	PIMCO GIS Total Ret Bd Ins EUR Hdg Acc	A benchmark	Attivo	Rilevante	Obbligazionario	Obbligazionari puri internazionali governativi medio-lungo termine	0	0,50%	Medio		T+0
PM4022	IE00B283G405	EUR	Pimco funds Global Investors Series plc	PIMCO GIS Low Average Dur E EUR Hdg	A benchmark	Attivo	Rilevante	Obbligazionario	Obbligazionari puri internazionali governativi breve termine	0,34	1,36%	Medio Basso		T+0
PM5001	IE00B0XJBQ64	EUR	Pimco funds Global Investors Series plc	PIMCO GIS Euro Short-Term Ins Acc	A benchmark	Attivo	Rilevante	Liquidità	Liquidità area euro	0	0,40%	Medio Basso		T+0
PO1001	IE00BQLDRQ42	EUR	Polar Capital	Polar UK Absolute Equity R Euro	Flessibile	-	-	Flessibile	Flessibili	0,25	1,50%	Alto		T+0
PR2010	LU0066794719	EUR	Parvest	Parvest Equity Europe Mid Cap C C	A benchmark	Attivo	Contenuto	Azionario	Azionari Europa	0,38	1,50%	Alto		T+0
PR2019	LU0012181748	JPY	Parvest	Parvest Equity Japan C C	A benchmark	Attivo	Contenuto	Azionario	Azionari Pacifico	0,38	1,50%	Alto		T+1
PR2020	LU0069970746	JPY	Parvest	Parvest Equity Japan Small Cap C C	A benchmark	Attivo	Contenuto	Azionario	Azionari Pacifico	0,44	1,75%	Alto		T+0
PR2024	LU0012181318	USD	Parvest	Parvest Equity USA C C	A benchmark	Attivo	Contenuto	Azionario	Azionari Nord America	0,38	1,50%	Alto		T+0
PR2037	LU0111482476	AUD	Parvest	Parvest Equity Australia C C	A benchmark	Attivo	Contenuto	Azionario	Azionari Pacifico	0,38	1,50%	Alto		T+0
PR2053	LU0265293521	EUR	Parvest	Parvest Equity Turkey C C	A benchmark	Attivo	Contenuto	Azionario	Azionari specializzati	0,44	1,75%	Molto Alto		T+0
PR2060	LU0265268689	USD	Parvest	Parvest Equity Russia Opp C C	A benchmark	Attivo	Significativo	Azionario	Azionari specializzati	0,44	1,75%	Molto Alto		T+0
PR2061	LU0823417810	EUR	Parvest	Parvest Equity World Low Vol C C	A benchmark	Attivo	Contenuto	Azionario	Azionari globale	0,38	1,50%	Alto		T+0
PR4002	LU0089276934	USD	Parvest	Parvest Bond World Emerg C C	A benchmark	Attivo	Contenuto	Obbligazionario	Obbligazionari puri internazionali governativi medio-lungo termine	0,38	1,50%	Alto		T+0
PR4006	LU0086914362	EUR	Parvest	Parvest Bond Euro Medium Term C C	A benchmark	Attivo	Contenuto	Obbligazionario	Obbligazionari puri euro governativi breve termine	0,13	0,50%	Medio Basso		T+0
PR4009	LU0012182399	USD	Parvest	Parvest Bond USD Short Duration C C	A benchmark	Attivo	Contenuto	Obbligazionario	Obbligazionari puri internazionali governativi medio-lungo termine	0,14	0,50%	Alto		T+0
PR4010	LU0075938133	EUR	Parvest	Parvest Bond Euro C C	A benchmark	Attivo	Contenuto	Obbligazionario	Obbligazionari puri euro governativi medio-lungo termine	0,19	0,75%	Medio		T+0
PR4014	LU0095613583	USD	Parvest	Parvest Convertible Bd Asia C C	A benchmark	Attivo	Contenuto	Obbligazionario	Obbligazionari misti internazionali	0,3	1,20%	Alto		T+0
PR4015	LU0086913042	EUR	Parvest	Parvest Convertible Bd Europe C C	A benchmark	Attivo	Contenuto	Obbligazionario	Obbligazionari misti area euro	0,3	1,20%	Medio Alto		T+0

Codice	ISIN	Valuta	Società di gestione	Denominazione del Fondo	Struttura	Stile di gestione	Scostamento dal benchmark	Macro Categoria	Categoria	Utilità %	Comm. di gestione	Grado di rischio	Sospeso	Valore quota assegnato
PR4016	LU0111548326	EUR	Parvest	Parvest Bond Euro Government C C	A benchmark	Attivo	Contenuto	Obbligazionario	Obbligazionari puri euro governativi medio-lungo termine	0,18	0,70%	Medio Alto		T+0
PR4017	LU0190304583	EUR	Parvest	Parvest Bond Euro Inflation-Linked C C	A benchmark	Attivo	Contenuto	Obbligazionario	Obbligazionari puri euro governativi medio-lungo termine	0,19	0,75%	Medio Alto		T+0
PR4022	LU0823379622	USD	Parvest	Parvest Bond Asia ex-Japan C C	A benchmark	Attivo	Contenuto	Obbligazionario	Obbligazionari misti internazionali	0,31	1,25%	Alto		T+0
PR4023	LU0325598166	EUR	Parvest	Parvest Enhanced Cash 6 Months C C	A benchmark	Attivo	Rilevante	Obbligazionario	Obbligazionari misti area euro	0,14	0,50%	Medio Basso		T+0
PR5002	LU0012186622	USD	Parvest	Parvest Money Market USD C C	A benchmark	Attivo	Contenuto	Liquidità	Liquidità altre valute	0,14	0,50%	Alto		T+0
PR5003	LU0083138064	EUR	Parvest	Parvest Money Market Euro C C	A benchmark	Attivo	Contenuto	Liquidità	Liquidità area euro	0,14	0,50%	Basso		T+0
PT2001	BE0058652646	EUR	Petercam Fund B SA	Petercam Equities World Sustainable B	A benchmark	Attivo	Contenuto	Azionario	Azionari globale	0,38	1,50%	Alto		T+0
PT4001	LU0138643068	EUR	Petercam Fund L	Petercam L Bonds Universalis Uncons B	A benchmark	Attivo	Contenuto	Obbligazionario	Obbligazionari misti internazionali	0,19	0,75%	Medio Alto		T+0
RC1001	FR0011253624	EUR	Rothschild & Cie Gestion	R Valor C EUR	Flessibile	-	-	Flessibile	Flessibili	0,3	0,42%	Alto		T+1
RC2001	FR0010187898	EUR	Rothschild & Cie Gestion	R Conviction Euro C EUR A/I	A benchmark	Attivo	Contenuto	Azionario	Azionari Europa	0,38	1,50%	Alto		T+0
RC3001	FR0011276567	EUR	Rothschild & Cie Gestion	R Alizés C EUR	A benchmark	Attivo	Contenuto	Bilanciato	Bilanciati-obbligazionari	0,2	0,90%	Medio Alto		T+0
RC3002	FR0010541557	EUR	Rothschild & Cie Gestion	R Club C EUR	A benchmark	Attivo	Contenuto	Bilanciato	Bilanciati-azionari	0,37	1,48%	Alto		T+0
RC4001	FR0007008750	EUR	Rothschild & Cie Gestion	R Euro Crédit C EUR	A benchmark	Attivo	Contenuto	Obbligazionario	Obbligazionari puri euro corporate	0,18	0,71%	Medio		T+0
RF1002	AT0000A0SE25	EUR	Raiffeisen Capital Managemet	Raiffeisen-GlobalAll-StrategiesPlus R VT	Flessibile	-	-	Flessibile	Flessibili	0,45	1,80%	Medio Alto		T+1
RF2002	AT0000785241	EUR	Raiffeisen Capital Managemet	Raiffeisen-Osteuropa-Aktien R VT	A benchmark	Attivo	Contenuto	Azionario	Azionari specializzati	0,5	2,00%	Alto		T+1
RF2003	AT0000745872	EUR	Raiffeisen Capital Managemet	Raiffeisen-Eurasien-Aktien R VT	A benchmark	Attivo	Contenuto	Azionario	Azionari specializzati	0,5	2,00%	Alto		T+1
RF2008	AT0000688866	EUR	Raiffeisen Capital Managemet	Raiffeisen-Technologie-Aktien VT	A benchmark	Attivo	Contenuto	Azionario	Azionari specializzati	0,4	2,00%	Alto		T+1
RF2013	AT0000764170	EUR	Raiffeisen Capital Managemet	Raiffeisen-Pazifik-Aktien R VT	A benchmark	Attivo	Contenuto	Azionario	Azionari Pacifico	0,4	1,50%	Alto		T+1
RF3001	AT0000785381	EUR	Raiffeisen Capital Managemet	Raiffeisen-Nachhaltigkeitsf-Mix VT	Flessibile	-	-	Flessibile	Flessibili	0,35	1,25%	Medio Alto		T+2
RF3002	AT0000A0LHU0	EUR	Raiffeisen Capital Managemet	Raiffeisen 337-Strat Alloc Master I R VT	A benchmark	Attivo	Rilevante	Bilanciato	Bilanciati-azionari	0,5	2,00%	Medio Alto		T+3
RF4001	AT0000765599	EUR	Raiffeisen Capital Managemet	Raiffeisen-Europa-HighYield R VT	A benchmark	Attivo	Contenuto	Obbligazionario	Obbligazionari puri euro corporate	0,28	0,96%	Medio		T+1
RF4002	AT0000740667	EUR	Raiffeisen Capital Managemet	Raiffeisen-Osteuropa-Rent R VT	A benchmark	Attivo	Contenuto	Obbligazionario	Obbligazionari puri internazionali governativi medio-lungo termine	0,28	0,96%	Medio Alto		T+1
RF4003	AT0000785340	EUR	Raiffeisen Capital Managemet	Raiffeisen-Global-Rent R VT	A benchmark	Attivo	Contenuto	Obbligazionario	Obbligazionari puri internazionali governativi medio-lungo termine	0,22	0,72%	Medio Alto		T+1
RF4005	AT0000712534	EUR	Raiffeisen Capital Managemet	Raiffeisen-Euro-Corporates VT	A benchmark	Attivo	Contenuto	Obbligazionario	Obbligazionari puri euro corporate	0,22	0,72%	Medio		T+1
RF4007	AT0000689971	EUR	Raiffeisen Capital Managemet	Raiffeisen-EuroPlus-Rent R VT	A benchmark	Attivo	Contenuto	Obbligazionario	Obbligazionari misti area euro	0,17	0,60%	Medio		T+1
RF4008	AT0000785308	EUR	Raiffeisen Capital Managemet	Raiffeisen-Euro-Rent R VT	A benchmark	Attivo	Contenuto	Obbligazionario	Obbligazionari puri euro governativi medio-lungo termine	0,14	0,50%	Medio		T+1
RF5001	AT0000785209	EUR	Raiffeisen Capital Managemet	Raiffeisen-Euro-ShortTerm-Rent R VT	A benchmark	Attivo	Rilevante	Liquidità	Liquidità area euro	0,11	0,36%	Basso		T+1

Codice	ISIN	Valuta	Società di gestione	Denominazione del Fondo	Struttura	Stile di gestione	Scostamento dal benchmark	Macro Categoria	Categoria	Utilità %	Comm. di gestione	Grado di rischio	Sospeso	Valore quota assegnato
RF5003	AT0000495502	EUR	Raiffeisen Capital Managemet	Raiffeisen-Short Term Strategy Plus R VT	A benchmark	Attivo	Rilevante	Obbligazionario	Obbligazionari misti internazionali	0,1	0,45%	Medio Basso		T+1
RO2001	IE0004324657	USD	Axa rosenberg equity alpha trust	AXA Rosenberg Gbl Sm Cp Alpha B USD	A benchmark	Attivo	Contenuto	Azionario	Azionari globale	0,3	1,50%	Alto		T+0
RO2004	IE0004314401	USD	Axa rosenberg equity alpha trust	AXA Rosenberg Pac Ex-Jap Eq Alpha B USD	A benchmark	Attivo	Contenuto	Azionario	Azionari Pacifico	0,27	1,35%	Alto		T+1
RO2008	IE00B02YQR81	EUR	Axa rosenberg equity alpha trust	AXA Rosenberg US Equity Alpha B EUR Hdg	A benchmark	Attivo	Rilevante	Azionario	Azionari Nord America	0,32	1,40%	Alto		T+0
RO2009	IE0033609722	USD	Axa rosenberg equity alpha trust	AXA Rosenberg US Enh Idx Eq Alp B	A benchmark	Attivo	Contenuto	Azionario	Azionari Nord America	0,18	0,80%	Alto		T+0
RO2011	LU0203975437	EUR	Robeco Capital Growth Funds	Robeco BP Global Premium Eqs D EUR	A benchmark	Attivo	Contenuto	Azionario	Azionari globale	0,31	1,25%	Alto		T+0
RO2012	LU0474363974	EUR	Robeco Capital Growth Funds	Robeco US Large Cap Equities D EUR Acc	A benchmark	Attivo	Contenuto	Azionario	Azionari Nord America	0,31	1,25%	Alto		T+0
RU4001	IE00B036K821	EUR	RUSSELL INVESTMENT COMPANY PLC	Russell Global Bond EH-B Acc	A benchmark	Attivo	Rilevante	Obbligazionario	Obbligazionari puri internazionali corporate	0,26	1,08%	Medio		T+0
RW1001	LU0523287307	EUR	RWC FUNDS	RWC Europe Absolute Alpha Fund A EUR	Flessibile	-	-	Flessibile	Flessibili	0,5	2,00%	Medio Alto		T+0
RW4001	LU0273642768	EUR	RWC FUNDS	RWC Global Convertibles Fund A EUR	A benchmark	Attivo	Rilevante	Obbligazionario	Obbligazionari misti internazionali	0,38	1,50%	Medio Alto		T+1
RY2001	LU0160155395	USD	RAM (Lux) Systematic Funds	RAM (Lux) Sys Emg Mkts Equities B	A benchmark	Attivo	Contenuto	Azionario	Azionari specializzati	0,25	1,20%	Alto		T+1
RY2002	LU0160155981	EUR	RAM (Lux) Systematic Funds	RAM (Lux) Sys European Equities B	A benchmark	Attivo	Rilevante	Azionario	Azionari Europa	0,25	1,20%	Alto		T+1
SA2001	LU0175575991	EUR	Julius Baer Multipartner	RobecoSAM Smart Materials EUR B	A benchmark	Attivo	Contenuto	Azionario	Azionari specializzati	0,38	1,50%	Alto		T+0
SA2003	LU0133061175	EUR	Julius Baer Multipartner	RobecoSAM Sustainable Water EUR B	A benchmark	Attivo	Contenuto	Azionario	Azionari specializzati	0,38	1,50%	Alto		T+0
SC4001	FR0011034818	EUR	SCHELCHER PRINCE GESTION	Schelcher Prince Opportunités Eurps P	A benchmark	Attivo	Rilevante	Obbligazionario	Obbligazionari puri euro corporate	0,3	1,20%	Medio		T+0
SE1001	LU0454773630	EUR	SEB Fund 1	SEB Asset Selection GC	Flessibile	-	-	Flessibile	Flessibili	0,44	1,75%	Medio Alto		T+0
SE2001	LU0030158231	USD	SEB Fund 1	SEB Global C	A benchmark	Attivo	Contenuto	Azionario	Azionari globale	0,38	1,50%	Alto		T+0
SE2002	LU0385485148	EUR	SEB Fund 1	SEB Concept Biotechnology C	A benchmark	Attivo	Contenuto	Azionario	Azionari Specializzati	0,38	1,50%	Molto Alto		T+0
SE2003	LU0070133888	EUR	SEB Fund 1	SEB Eastern Europe ex Russia C	A benchmark	Attivo	Contenuto	Azionario	Azionari Specializzati	0,44	1,75%	Alto		T+0
SH2001	LU0106817157	EUR	Schroder international selection fund	Schroder ISF Emerg Europe A Acc	A benchmark	Attivo	Contenuto	Azionario	Azionari specializzati	0,41	1,50%	Alto		T+0
SH2002	LU0106235293	EUR	Schroder international selection fund	Schroder ISF Euro Equity A Acc	A benchmark	Attivo	Contenuto	Azionario	Azionari Europa	0,41	1,50%	Alto		T+0
SH2004	LU0106236937	EUR	Schroder international selection fund	Schroder ISF European Large Cap A Acc	A benchmark	Attivo	Contenuto	Azionario	Azionari Europa	0,34	1,25%	Alto		T+0
SH2007	LU0106238719	EUR	Schroder international selection fund	Schroder ISF Italian Eq A Acc	A benchmark	Attivo	Significativo	Azionario	Azionari Italia	0,34	1,25%	Alto		T+0
SH2008	LU0106239873	JPY	Schroder international selection fund	Schroder ISF Japanese Equity A Acc	A benchmark	Attivo	Contenuto	Azionario	Azionari Pacifico	0,34	1,25%	Alto		T+0
SH2009	LU0106259558	USD	Schroder international selection fund	Schroder ISF Asian Opp A Acc	A benchmark	Attivo	Contenuto	Azionario	Azionari specializzati	0,41	1,50%	Alto		T+0
SH2010	LU0106244287	CHF	Schroder international selection fund	Schroder ISF Swiss Eq A Acc	A benchmark	Attivo	Contenuto	Azionario	Azionari Europa	0,34	1,25%	Alto		T+0
SH2011	LU0106244527	GBP	Schroder international selection fund	Schroder ISF UK Equity A Acc	A benchmark	Attivo	Contenuto	Azionario	Azionari Europa	0,34	1,25%	Alto		T+0
SH2012	LU0106261372	USD	Schroder international selection fund	Schroder ISF US Large Cap A USD	A benchmark	Attivo	Contenuto	Azionario	Azionari Nord America	0,34	1,25%	Alto		T+0
SH2013	LU0106252389	USD	Schroder international selection fund	Schroder ISF Emerging Markets A Acc	A benchmark	Attivo	Contenuto	Azionario	Azionari specializzati	0,41	1,50%	Alto		T+0

Codice	ISIN	Valuta	Società di gestione	Denominazione del Fondo	Struttura	Stile di gestione	Scostamento dal benchmark	Macro Categoria	Categoria	Utilità %	Comm. di gestione	Grado di rischio	Sospeso	Valore quota assegnato
SH2017	LU0106237406	EUR	Schroder international selection fund	Schroder ISF Eur Smaller Coms A Acc	A benchmark	Attivo	Contenuto	Azionario	Azionari Europa	0,41	1,50%	Alto		T+0
SH2018	LU0106242315	JPY	Schroder international selection fund	Schroder ISF Japanese Sm Comp A Acc	A benchmark	Attivo	Contenuto	Azionario	Azionari Pacifico	0,41	1,50%	Alto		T+0
SH2022	LU0161305163	EUR	Schroder international selection fund	Schroder ISF Europ Eq Alpha A Acc	A benchmark	Attivo	Significativo	Azionario	Azionari Europa	0,41	1,50%	Alto		T+0
SH2023	LU0224509132	EUR	Schroder international selection fund	Schroder ISF Gbl Prop Sec A EUR Hdg	A benchmark	Attivo	Significativo	Azionario	Azionari specializzati	0,41	1,50%	Alto		T+0
SH2024	LU0205193047	USD	Schroder international selection fund	Schroder ISF US Sm & MdCp Eq A USD	A benchmark	Attivo	Contenuto	Azionario	Azionari Nord America	0,41	1,50%	Alto		T+0
SH2025	LU0246035637	EUR	Schroder international selection fund	Schroder ISF Europ Special Sit A	A benchmark	Attivo	Contenuto	Azionario	Azionari Europa	0,41	1,50%	Alto		T+0
SH2031	LU0270814014	USD	Schroder international selection fund	Schroder ISF Taiwanese Equity A	A benchmark	Attivo	Contenuto	Azionario	Azionari Specializzati	0,41	1,50%	Alto		T+0
SH2032	LU0232931963	EUR	Schroder international selection fund	Schroder ISF BRIC A EUR	A benchmark	Attivo	Contenuto	Azionario	Azionari specializzati	0,41	1,50%	Alto		T+0
SH2037	LU0319791538	EUR	Schroder international selection fund	Schroder ISF European Dividend Max A	A benchmark	Attivo	Significativo	Azionario	Azionari Europa	0,41	1,50%	Alto		T+0
SH2038	LU0562313402	USD	Schroder international selection fund	Schroder ISF Frontier Markets Eq A	A benchmark	Attivo	Significativo	Azionario	Azionari Specializzati	0,41	1,50%	Alto		T+0
SH3002	LU0757360457	EUR	Schroder international selection fund	Schroder ISF Gbl Mlt-Ast Inc A € H Acc	A benchmark	Attivo	Contenuto	Bilanciato	Bilanciati-obbligazionari	0,34	1,25%	Medio Alto		T+0
SH3004	LU0776414087	EUR	Schroder international selection fund	Schroder ISF Global Dyn Bal A EUR Acc	A benchmark	Attivo	Rilevante	Bilanciato	Bilanciati	0,34	1,25%	Medio Alto		T+1
SH4001	LU0106250508	USD	Schroder international selection fund	Schroder ISF Asian Bd Abs Ret A Acc	A benchmark	Attivo	Contenuto	Obbligazionario	Obbligazionari misti internazionali	0,34	1,25%	Alto		T+0
SH4003	LU0106235533	EUR	Schroder international selection fund	Schroder ISF Euro Bond A Acc	A benchmark	Attivo	Contenuto	Obbligazionario	Obbligazionari puri euro governativi medio-lungo termine	0,21	0,75%	Medio		T+0
SH4004	LU0106234643	EUR	Schroder international selection fund	Schroder ISF Euro S/T Bd A Acc	A benchmark	Attivo	Rilevante	Obbligazionario	Obbligazionari puri euro governativi breve termine	0,14	0,50%	Medio Basso		T+0
SH4005	LU0106235962	EUR	Schroder international selection fund	Schroder ISF Euro Govt Bd A Acc	A benchmark	Attivo	Contenuto	Obbligazionario	Obbligazionari puri euro governativi medio-lungo termine	0,11	0,40%	Medio Alto		T+0
SH4006	LU0106256372	USD	Schroder international selection fund	Schroder ISF Global Bond A Acc	A benchmark	Attivo	Significativo	Obbligazionario	Obbligazionari puri internazionali corporate	0,21	0,75%	Medio Alto		T+0
SH4007	LU0106258311	USD	Schroder international selection fund	Schroder ISF Gbl Corp Bd A Acc	A benchmark	Attivo	Contenuto	Obbligazionario	Obbligazionari puri internazionali corporate	0,21	0,75%	Alto		T+0
SH4008	LU0106260564	USD	Schroder international selection fund	Schroder ISF US Dollar Bond A Acc	A benchmark	Attivo	Contenuto	Obbligazionario	Obbligazionari puri internazionali corporate	0,21	0,75%	Alto		T+0
SH4009	LU0113257694	EUR	Schroder international selection fund	Schroder ISF Euro Corp Bd A Acc	A benchmark	Attivo	Contenuto	Obbligazionario	Obbligazionari puri euro corporate	0,21	0,75%	Medio		T+0
SH4010	LU0107768052	EUR	Schroder international selection fund	Schroder ISF Wealth Preservat A Acc	Flessibile	-	-	Flessibile	Flessibili	0,41	1,50%	Medio Alto		T+0
SH4011	LU0188096647	USD	Schroder international selection fund	Schroder ISF Gbl Infl Lnk Bd A USD Hdgd	A benchmark	Attivo	Rilevante	Obbligazionario	Obbligazionari puri internazionali governativi medio-lungo termine	0,21	0,75%	Alto		T+0
SH4012	LU0227788626	EUR	Schroder international selection fund	Schroder ISF Gbl Credit Dur Hdgd A	A benchmark	Attivo	Rilevante	Obbligazionario	Obbligazionari puri internazionali governativi medio-lungo termine	0,21	0,75%	Medio		T+0
SH4013	LU0201324851	EUR	Schroder international selection fund	Schroder ISF Gbl Corp Bd A EUR Hdg Acc	A benchmark	Attivo	Rilevante	Obbligazionario	Obbligazionari puri internazionali corporate	0,21	0,75%	Medio		T+0
SH4020	LU0352097439	EUR	Schroder international selection fund	Schroder ISF Gbl Convert Bd A EUR H Acc	A benchmark	Attivo	Rilevante	Obbligazionario	Obbligazionari misti internazionali	0,34	1,25%	Medio Alto		T+0
SH4021	LU0894413409	EUR	Schroder international selection fund	Schroder ISF Gbl Uncstrd Bd A EUR H Acc	Flessibile	-	-	Flessibile	Flessibili	0,28	1,00%	Medio		T+0
SH4022	LU0894412930	USD	Schroder international selection fund	Schroder ISF Gbl Uncstrd Bd A USD Acc	Flessibile	-	-	Flessibile	Flessibili	0,28	1,00%	Alto		T+0

Codice	ISIN	Valuta	Società di gestione	Denominazione del Fondo	Struttura	Stile di gestione	Scostamento dal benchmark	Macro Categoria	Categoria	Utilità %	Comm. di gestione	Grado di rischio	Sospeso	Valore quota assegnato
SK2002	IE00B2Q0GR60	EUR	Old Mutual Global Investors Series plc	Old Mutual European Best Ideas A Acc€	A benchmark	Attivo	Contenuto	Azionario	Azionari Europa	0,73	1,50%	Alto		T+0
SK4001	IE00B06CFP96	EUR	Old Mutual Global Investors Series plc	Old Mutual Em Mkt Debt A EUR Acc	A benchmark	Attivo	Contenuto	Obbligazionario	Obbligazionari puri internazionali governativi medio-lungo termine	0,53	1,50%	Alto		T+0
SK6002	FR0010025171	EUR	Lyxor International Asset Management	Skandia Euro Guaranteed Fund 2019	A benchmark	Attivo	-	Liquidità	Liquidità area euro	0	1,60%	Medio	S	T+n, in cui "n" è il numero di giorni che decorrono dal giorno di riferimento al primo mercoledì successivo.N el caso il giorno di riferimento sia un mercoledì, il valore quota corrisponderà ad un T+0.
SK6003	FR0007079900	EUR	Lyxor International Asset Management	Skandia Euro Guaranteed Fund 2018	A benchmark	Attivo	-	Liquidità	Liquidità area euro	0	1,60%	Medio Basso	S	T+n, in cui "n" è il numero di giorni che decorrono dal giorno di riferimento al primo mercoledì successivo.N el caso il giorno di riferimento sia un mercoledì, il valore quota corrisponderà ad un T+0.

Codice	ISIN	Valuta	Società di gestione	Denominazione del Fondo	Struttura	Stile di gestione	Scostamento dal benchmark	Macro Categoria	Categoria	Utilità %	Comm. di gestione	Grado di rischio	Sospeso	Valore quota assegnato
SK6004	FR0007066378	EUR	Lyxor International Asset Management	Skandia Euro Guaranteed Fund 2017	A benchmark	Attivo	-	Liquidità	Liquidità area euro	0	1,60%	Medio Basso	S	T+n, in cui "n" è il numero di giorni che decorrono dal giorno di riferimento al primo mercoledì successivo.N el caso il giorno di riferimento sia un mercoledì, il valore quota corrisponder à ad un T+0.
SK6009	FR0010132662	EUR	Lyxor International Asset Management	Skandia Euro Guaranteed Fund 2020	A benchmark	Attivo	-	Liquidità	Liquidità area euro	0	1,60%	Medio	S	T+n, in cui "n" è il numero di giorni che decorrono dal giorno di riferimento al primo mercoledì successivo.N el caso il giorno di riferimento sia un mercoledì, il valore quota corrisponder à ad un T+0.

Codice	ISIN	Valuta	Società di gestione	Denominazione del Fondo	Struttura	Stile di gestione	Scostamento dal benchmark	Macro Categoria	Categoria	Utilità %	Comm. di gestione	Grado di rischio	Sospeso	Valore quota assegnato
SK6010	FR0010252197	EUR	Lyxor International Asset Management	Skandia Euro Guaranteed Fund 2021	A benchmark	Attivo	-	Liquidità	Liquidità area euro	0,07	1,60%	Medio	S	T+n, in cui "n" è il numero di giorni che decorrono dal giorno di riferimento al primo mercoledì successivo.N el caso il giorno di riferimento sia un mercoledì, il valore quota corrisponder à ad un T+0.
SK6011	FR0010380832	EUR	Lyxor International Asset Management	Skandia Euro Guaranteed Fund 2022	A benchmark	Attivo	-	Liquidità	Liquidità area euro	0,16	1,60%	Medio	S	T+n, in cui "n" è il numero di giorni che decorrono dal giorno di riferimento al primo mercoledì successivo.N el caso il giorno di riferimento sia un mercoledì, il valore quota corrisponder à ad un T+0.

Codice	ISIN	Valuta	Società di gestione	Denominazione del Fondo	Struttura	Stile di gestione	Scostamento dal benchmark	Macro Categoria	Categoria	Utilità %	Comm. di gestione	Grado di rischio	Sospeso	Valore quota assegnato
SK6012	FR0010518191	EUR	Lyxor International Asset Management	Skandia Euro Guaranteed Fund 2023	A benchmark	Attivo	-	Liquidità	Liquidità area euro	0,24	1,60%	Medio	S	T+n, in cui "n" è il numero di giorni che decorrono dal giorno di riferimento al primo mercoledì successivo.N el caso il giorno di riferimento sia un mercoledì, il valore quota corrisponder à ad un T+0.
SK6013	FR0010672139	EUR	Lyxor International Asset Management	Skandia Euro Guaranteed Fund 2024	A benchmark	Attivo	-	Liquidità	Liquidità area euro	0,24	1,60%	Medio	S	T+n, in cui "n" è il numero di giorni che decorrono dal giorno di riferimento al primo mercoledì successivo.N el caso il giorno di riferimento sia un mercoledì, il valore quota corrisponder à ad un T+0.



Codice	ISIN	Valuta	Società di gestione	Denominazione del Fondo	Struttura	Stile di gestione	Scostamento dal benchmark	Macro Categoria	Categoria	Utilità %	Comm. di gestione	Grado di rischio	Sospeso	Valore quota assegnato
SK6014	FR0010809152	EUR	Lyxor International Asset Management	SEG Fund 2025	A benchmark	Attivo	-	Liquidità	Liquidità area euro	0,23	1,60%	Medio Alto	S	T+n, in cui "n" è il numero di giorni che decorrono dal giorno di riferimento al primo mercoledì successivo.N el caso il giorno di riferimento sia un mercoledì, il valore quota corrisponder à ad un T+0.
SK6015	FR0010943027	EUR	Lyxor International Asset Management	SEG Fund 2026	A benchmark	Attivo	-	Liquidità	Liquidità area euro	0,21	1,70%	Medio Alto	S	T+n, in cui "n" è il numero di giorni che decorrono dal giorno di riferimento al primo mercoledì successivo.N el caso il giorno di riferimento sia un mercoledì, il valore quota corrisponder à ad un T+0.
SL1001	LU0548153104	EUR	Standard Life Investments Global Sicav	SLI Global Absol Ret Strat A Acc	Flessibile	-	-	Flessibile	Flessibili	0,38	1,60%	Medio Alto		T+0
SN4001	LU0501220429	EUR	SAXO Invest	CGS FMS Gbl Evo Frontier Mkts R EUR	A benchmark	Attivo	Rilevante	Obbligazionario	Obbligazionari puri internazionali governativi medio-lungo termine	0,25	0,28%	Medio Alto		T+0
SP2001	IT0001083424	EUR	Eurizon capital sgr s.p.a	Eurizon Azionario Intl Etico	A benchmark	Attivo	Contenuto	Azionario	Azionari globale	0,52	1,90%	Alto		T+0
SP4002	IT0001083382	EUR	Eurizon capital sgr s.p.a	Eurizon Obbligazionario Etico	A benchmark	Attivo	Significativo	Obbligazionario	Obbligazionari puri euro governativi medio-lungo termine	0,25	0,90%	Medio		T+0
SR1001	LU0058893917	EUR	Sarasin investmentfonds sicav	JSS GlobalSar Balanced EUR P EUR dist	A benchmark	Attivo	Contenuto	Bilanciato	Bilanciati	0,38	1,50%	Medio Alto		T+0
SR1002	LU0058892943	EUR	Sarasin investmentfonds sicav	JSS Sustainable Port Bal EUR P EUR dis	A benchmark	Attivo	Contenuto	Bilanciato	Bilanciati	0,44	1,75%	Medio Alto		T+0

Codice	ISIN	Valuta	Società di gestione	Denominazione del Fondo	Struttura	Stile di gestione	Scostamento dal benchmark	Macro Categoria	Categoria	Utilità %	Comm. di gestione	Grado di rischio	Sospeso	Valore quota assegnato
SR2001	LU0068337053	USD	Sarasin investmentfonds sicav	JSS EmergingSar Global P USD dist	A benchmark	Attivo	Contenuto	Azionario	Azionari specializzati	0,44	1,75%	Alto		T+0
SR2002	LU0088812606	EUR	Sarasin investmentfonds sicav	JSS EquiSar Global P EUR dist	A benchmark	Attivo	Contenuto	Azionario	Azionari globale	0,38	1,50%	Alto		T+0
SR2004	GB00B2Q8L643	GBP	Sarasin investmentfonds sicav	Sarasin Food and Agricultural Opps A Acc	A benchmark	Attivo	Contenuto	Azionario	Azionari Specializzati	0,38	1,50%	Alto		T+0
SR4001	LU0045164786	EUR	Sarasin investmentfonds sicav	JSS Sustainable Bd EUR Corp P EUR dist	A benchmark	Attivo	Contenuto	Obbligazionario	Obbligazionari puri euro corporate	0,25	0,90%	Medio		T+0
SS2001	LU0450104905	USD	State Street Global Advisors Luxembourg SICAV	SSgA Gbl Managed Volatility Eqty P	A benchmark	Attivo	Contenuto	Azionario	Azionari globale	0,27	0,90%	Alto		T+1
SS2002	LU0456116804	EUR	State Street Global Advisors Luxembourg SICAV	SSgA Europe Managed Volatility Eq I	A benchmark	Attivo	Significativo	Azionario	Azionari Europa	0	0,35%	Alto		T+0
TC4001	IE00B90F5P70	EUR	TENDERCAPITAL FUNDS PLC	Tendercapital Bond Two Steps Rtl € Acc	A benchmark	Attivo	Contenuto	Obbligazionario	Obbligazionari puri euro corporate	0,28	1,00%	Medio Alto		T+0
TH1001	GB00B104JL25	EUR	Threadneedle Specialist Investment Funds	Threadneedle Target Ret Retl Grs EUR	Flessibile	-	-	Flessibile	Flessibili	0,43	1,25%	Medio Alto		T+0
TH1002	GB00B550SH29	EUR	Threadneedle Specialist Investment Funds	Threadneedle UK Absolute Alpha INA EUR	Flessibile	-	-	Flessibile	Flessibili	0	1,00%	Alto		T+0
TH2001	GB00B28CN800	EUR	Threadneedle Specialist Investment Funds	Threadneedle Amer Ext Alp R EUR	A benchmark	Attivo	Contenuto	Azionario	Azionari Nord America	0,42	1,50%	Alto		T+0
TH2002	GB00B0WGVL36	EUR	Threadneedle Investment Funds	Threadneedle Asia Ret Net EUR	A benchmark	Attivo	Contenuto	Azionario	Azionari specializzati	0,42	1,50%	Alto		T+0
TH2003	GB0002771383	EUR	Threadneedle Investment Funds	Threadneedle Eurp Sm Cos Ret Net EUR Acc	A benchmark	Attivo	Contenuto	Azionario	Azionari Europa	0,42	1,50%	Alto		T+0
TH2005	GB00B0WGW982	EUR	Threadneedle Investment Funds	Threadneedle Amer Ret Net EUR Acc	A benchmark	Attivo	Contenuto	Azionario	Azionari Nord America	0,42	1,50%	Alto		T+0
TH2006	GB00B1PRW957	EUR	Threadneedle Specialist Investment Funds	Threadneedle China Opp Ret Net EUR	A benchmark	Attivo	Contenuto	Azionario	Azionari specializzati	0,42	1,50%	Molto Alto		T+0
TH2007	GB00B01HLH36	EUR	Threadneedle Specialist Investment Funds	Threadneedle Pan European Focus RN EUR	A benchmark	Attivo	Contenuto	Azionario	Azionari Europa	0,42	1,50%	Alto		T+0
TH2009	GB00B119QP90	EUR	Threadneedle Specialist Investment Funds	Threadneedle Gbl EM Eq Ret Net EUR	A benchmark	Attivo	Contenuto	Azionario	Azionari specializzati	0,42	1,50%	Alto		T+0
TH2010	GB0009583252	EUR	Threadneedle Investment Funds	Threadneedle Pan Eurp Ret Net EUR	A benchmark	Attivo	Contenuto	Azionario	Azionari Europa	0,42	1,50%	Alto		T+0
TH2011	GB00B0WGY707	EUR	Threadneedle Investment Funds	Threadneedle Amer Sm Cos (US)Ret Net Acc	A benchmark	Attivo	Contenuto	Azionario	Azionari Nord America	0,42	1,50%	Alto		T+0
TH2012	GB00B3B0FD70	EUR	Threadneedle Specialist Investment Funds	Threadneedle Gbl Extnd Alpha Net 1 EUR	A benchmark	Attivo	Contenuto	Azionario	Azionari globale	0,42	1,50%	Alto		T+0
TH2013	GB00B3FQM304	EUR	Threadneedle Investment Funds	Threadneedle Amer EUR Hdg	A benchmark	Attivo	Rilevante	Azionario	Azionari Nord America	0,42	1,50%	Alto		T+0
TH2014	GB00B0WHN872	EUR	Threadneedle Investment Funds	Threadneedle Gbl Select Ret Net EUR	A benchmark	Attivo	Contenuto	Azionario	Azionari globale	0,42	1,50%	Alto		T+0
TH4001	GB00B1FQY071	EUR	Threadneedle Investment Funds	Threadneedle Gbl Bd Ret Grs EUR	A benchmark	Attivo	Contenuto	Obbligazionario	Obbligazionari puri internazionali governativi medio-lungo termine	0,43	1,25%	Medio Alto		T+0
TH4002	GB00B3L0ZS29	EUR	Threadneedle Focus Investment Funds	Threadneedle Credit Opp Retl Grs	Flessibile	-	-	Flessibile	Flessibili	0,31	1,00%	Medio		T+0
TQ3001	LU1120433732	EUR	Theam Quant	THEAM Quant - Eq US Covered C EUR	A benchmark	Attivo	Contenuto	Bilanciato	Bilanciati-azionari	0,41	1,50%	Alto		T+0
TR2001	LU0272423913	USD	T. Rowe Price Funds SICAV	T. Rowe Price Gbl Natrl Res Eq I USD	A benchmark	Attivo	Rilevante	Azionario	Azionari specializzati	0	0,75%	Alto		T+0
TR2002	LU0285831334	EUR	T. Rowe Price Funds SICAV	T. Rowe Price European Equity I EUR	A benchmark	Attivo	Contenuto	Azionario	Azionari Europa	0	0,65%	Alto		T+0
UB1001	LU0197216558	EUR	Ubs (lux) key selection sicav	UBS (Lux) KSS Gbl Ailc (EUR) P	Flessibile	-	-	Flessibile	Flessibili	0,51	1,63%	Medio Alto		T+0

Codice	ISIN	Valuta	Società di gestione	Denominazione del Fondo	Struttura	Stile di gestione	Scostamento dal benchmark	Macro Categoria	Categoria	Utilità %	Comm. di gestione	Grado di rischio	Sospeso	Valore quota assegnato
UB1002	LU0706127809	EUR	UBS (Lux) Bond Sicav	UBS (Lux) BS Ccy Diversifier \$ P EUR	Flessibile	-	-	Flessibile	Flessibili	0,18	0,72%	Medio Alto		T+0
UB2004	LU0043389872	CAD	Ubs (lux) equity fund	UBS (Lux) EF Canada (CAD) P-acc	A benchmark	Attivo	Rilevante	Azionario	Azionari Nord America	0,38	1,20%	Alto		T+0
UB2008	LU0198837287	USD	Ubs (lux) equity sicav	UBS (Lux) ES USA Growth \$ P Acc	A benchmark	Attivo	Contenuto	Azionario	Azionari Nord America	0,51	1,63%	Alto		T+0
UB2010	LU0723564463	EUR	Ubs (lux) equity sicav	UBS (Lux) ES Eurp Opp Uncons € P	A benchmark	Attivo	Contenuto	Azionario	Azionari Europa	0,51	1,63%	Alto		T+0
UB3001	LU0397605766	EUR	UBS (Lux) Sicav 1	UBS (Lux) SICAV 1 All Rounder \$ EURH P	A benchmark	Attivo	Rilevante	Bilanciato	Bilanciati	0,27	1,06%	Medio Alto		T+0
UB4002	LU0203937692	EUR	UBS (Lux) Bond Sicav	UBS (Lux) BS Convrt Gbl € P-acc	A benchmark	Attivo	Rilevante	Obbligazionario	Obbligazionari misti internazionali	0,36	1,44%	Medio Alto		T+0
UB4003	LU0464250652	EUR	UBS (Lux) Bond Sicav	UBS (Lux) BF Full Cycle AsBd\$ EUR H P A	A benchmark	Attivo	Rilevante	Obbligazionario	Obbligazionari puri internazionali corporate	0,38	1,20%	Medio		T+0
UB4005	LU0172069584	USD	UBS (Lux) Bond Sicav	UBS (Lux) BS USD Corp \$ P-acc	A benchmark	Attivo	Contenuto	Obbligazionario	Obbligazionari puri internazionali corporate	0,29	0,91%	Alto		T+0
UB4006	LU0086177085	EUR	UBS (Lux) Bond Sicav	UBS (Lux) BF Euro Hi Yld € P-acc	A benchmark	Attivo	Contenuto	Obbligazionario	Obbligazionari puri euro corporate	0,32	1,01%	Medio Alto		T+0
UB4007	LU0108066076	EUR	UBS (Lux) Bond fund	UBS (Lux) BF Convert Europe EUR P-acc	A benchmark	Attivo	Contenuto	Obbligazionario	Obbligazionari misti area euro	0,36	1,44%	Medio Alto		T+0
UB4010	LU0577855355	USD	UBS (Lux) Bond Sicav	UBS (Lux) BS Sht Dura HY\$ P USD Acc	A benchmark	Attivo	Contenuto	Obbligazionario	Obbligazionari puri internazionali corporate	0,32	1,01%	Alto		T+0
UB5001	LU0006344922	EUR	UBS (Lux) Money Market Fund	UBS (Lux) Money Market EUR P-acc	A benchmark	Attivo	Contenuto	Liquidità	Liquidità area euro	0,01	0,04%	Basso		T+0
UI2003	DE0008477076	EUR	Union Investment Privatfonds GmbH	UniFavorit: Aktien	A benchmark	Attivo	Contenuto	Azionario	Azionari globale	0,33	1,20%	Alto		T+0
UI4001	LU0136786182	EUR	Union Investment Luxembourg S.A.	UniEuroRenta Corporates C	A benchmark	Attivo	Contenuto	Obbligazionario	Obbligazionari puri euro corporate	0,17	0,80%	Medio		T+0
UM2002	LU0181361980	USD	UBAM	UBAM Neuberger Berman US Eq Val R Acc	A benchmark	Attivo	Contenuto	Azionario	Azionari Nord America	0,75	2,50%	Alto		T+0
UM2003	LU0132641639	JPY	UBAM	UBAM SNAM Japan Equity Val R JPY Acc	A benchmark	Attivo	Contenuto	Azionario	Azionari Pacifico	0,75	2,50%	Alto		T+1
UM2004	LU0132641985	EUR	UBAM	UBAM Europe Equity R	A benchmark	Attivo	Contenuto	Azionario	Azionari Europa	0,5	2,00%	Alto		T+0
UM4001	LU0500231765	EUR	UBAM	UBAM Euro 10-40 Convertible Bd R EUR	A benchmark	Attivo	Rilevante	Obbligazionario	Obbligazionari misti area euro	0,6	1,80%	Medio Alto		T+1
UM4002	LU0132637017	EUR	UBAM	UBAM Euro Bond R EUR Acc	A benchmark	Attivo	Contenuto	Obbligazionario	Obbligazionari misti area euro	0,38	1,00%	Medio Alto		T+0
UM4003	FR0011130301	USD	UBAM FCM	UBAM FCP EM Invmt Grd Corp Bd AC USD	A benchmark	Attivo	Contenuto	Obbligazionario	Obbligazionari puri internazionali corporate	0,3	1,15%	Alto		T+0
UP3001	LU0614216454	EUR	UBI SICAV	UBI SICAV Global Dynamic Alloc R Acc	Flessibile	-	-	Flessibile	Flessibili	0,6	1,70%	Alto		T+0
VO2003	LU0218910536	USD	Vontobel Fund	Vontobel Global Equity B	A benchmark	Attivo	Contenuto	Azionario	Azionari globale	0,45	1,65%	Alto		T+0
VO2004	LU0040507039	USD	Vontobel Fund	Vontobel Emerging Markets Eq B	A benchmark	Attivo	Contenuto	Azionario	Azionari Specializzati	0,45	1,65%	Alto		T+0
VO2005	LU0138259048	EUR	Vontobel Fund	Vontobel New Power B	A benchmark	Attivo	Contenuto	Azionario	Azionari Specializzati	0,45	1,65%	Alto		T+0
VO2006	LU0218912235	EUR	Vontobel Fund	Vontobel Emerging Markets Eq H	A benchmark	Attivo	Rilevante	Azionario	Azionari Specializzati	0,45	1,65%	Alto		T+0
VO4001	LU0105717820	EUR	Vontobel Fund	Vontobel Abs Ret Bond EUR B	Flessibile	-	-	Flessibile	Flessibili	0,23	0,85%	Medio		T+0
VO4002	LU0080215204	EUR	Vontobel Fund	Vontobel Eastern European Bd B	A benchmark	Attivo	Rilevante	Obbligazionario	Obbligazionari puri euro corporate	0,3	1,10%	Medio Alto		T+0
VO4004	LU0035765741	USD	Vontobel Fund	Vontobel US Equity B	A benchmark	Attivo	Contenuto	Azionario	Azionari Nord America	0,45	1,65%	Alto		T+0
VO4005	LU0035738771	CHF	Vontobel Fund	Vontobel Swiss Franc Bond B	A benchmark	Attivo	Contenuto	Obbligazionario	Obbligazionari puri euro governativi medio-lungo termine	0,18	0,65%	Alto		T+0

Codice	ISIN	Valuta	Società di gestione	Denominazione del Fondo	Struttura	Stile di gestione	Scostamento dal benchmark	Macro Categoria	Categoria	Utilità %	Comm. di gestione	Grado di rischio	Sospeso	Valore quota assegnato
VO4006	LU0153585723	EUR	Vontobel Fund	Vontobel EUR Corp Bd Mid Yield B	A benchmark	Attivo	Rilevante	Obbligazionario	Obbligazionari puri euro corporate	0,3	1,10%	Medio		T+0
VO5001	LU0120694996	CHF	Vontobel Fund	Vontobel Swiss Money B	A benchmark	Attivo	Contenuto	Liquidità	Liquidità altre valute	0,04	0,15%	Alto		T+0
WE2001	LU0791592040	USD	WELLS FARGO (LUX) WORLDWIDE FUND	Wells Fargo (Lux) WF-US Prem Gr A USD	A benchmark	Attivo	Contenuto	Azionario	Azionari Nord America	0,41	1,50%	Alto		T+0
WE2002	LU0791590937	USD	WELLS FARGO (LUX) WORLDWIDE FUND	Wells Fargo (Lux) WF-EM Eq Inc A USD	A benchmark	Attivo	Contenuto	Azionario	Azionari specializzati	0,51	1,85%	Alto		T+0
WE4001	LU0791593360	USD	WELLS FARGO (LUX) WORLDWIDE FUND	Wells Fargo (Lux) WF-Gibl Opp Bd A USD	A benchmark	Attivo	Significativo	Obbligazionario	Obbligazionari misti internazionali	0,25	1,00%	Alto		T+0
WF1001	LU0179866438	EUR	Axa world funds	AXA WF Optimal Income A-C EUR	Flessibile	-	-	Flessibile	Flessibili	0,3	1,20%	Medio Alto		T+0
WF2001	LU0125741180	EUR	Axa world funds	AXA WF Frm Europe Small Cap A-C EUR	A benchmark	Attivo	Contenuto	Azionario	Azionari Europa	0,44	1,75%	Alto		T+0
WF2002	LU0087656699	EUR	Axa world funds	AXA WF Frm Italy A-C EUR	A benchmark	Attivo	Contenuto	Azionario	Azionari Italia	0,38	1,50%	Alto		T+0
WF2004	LU0184627536	EUR	Axa world funds	AXA WF Frm Switzerland A-C EUR	A benchmark	Attivo	Contenuto	Azionario	Azionari Europa	0,38	1,50%	Alto		T+0
WF2005	LU0266013126	EUR	Axa world funds	AXA WF Frm Health A-C EUR	A benchmark	Attivo	Contenuto	Azionario	Azionari specializzati	0,44	1,75%	Alto		T+0
WF2006	LU0266019321	EUR	Axa world funds	AXA WF Frm Junior Energy A-C EUR	A benchmark	Attivo	Contenuto	Azionario	Azionari specializzati	0,44	1,75%	Molto Alto		T+0
WF2007	LU0389656892	EUR	Axa world funds	AXA WF Frm Eurozone A-C EUR	A benchmark	Attivo	Contenuto	Azionario	Azionari Europa	0,38	1,50%	Alto		T+0
WF4002	LU0164100710	EUR	Axa world funds	AXA WF Euro Credit Plus A-C EUR	A benchmark	Attivo	Contenuto	Obbligazionario	Obbligazionari puri euro corporate	0,23	0,90%	Medio		T+0
WF4006	LU0266009793	EUR	Axa world funds	AXA WF Gibl Inflation Bd A-C EUR	A benchmark	Attivo	Contenuto	Obbligazionario	Obbligazionari puri internazionali governativi medio-lungo termine	0,15	0,60%	Medio Alto		T+0
ZE3001	IT0004374770	EUR	Zenit SGR S.p.A.	Zenit Obbligazionario I	A benchmark	Attivo	Significativo	Bilanciato	Bilanciati-obbligazionari	0	0,60%	Medio Alto		T+0
LIN05	LIN05	EUR	Old Mutual Wealth Italy S.p.A.	Linea 5	Flessibile	-	-	Flessibile	Flessibili	0,28	2,50%	Medio		-
LIN10	LIN10	EUR	Old Mutual Wealth Italy S.p.A.	Linea 10	Flessibile	-	-	Flessibile	Flessibili	0,28	2,50%	Medio Alto		-
LIN15	LIN15	EUR	Old Mutual Wealth Italy S.p.A.	Linea 15	Flessibile	-	-	Flessibile	Flessibili	0,28	2,50%	Alto		-
LIN25	LIN25	EUR	Old Mutual Wealth Italy S.p.A.	Linea 25	Flessibile	-	-	Flessibile	Flessibili	0,28	2,50%	Alto		-