



## **Comunicazione periodica al cliente sottoscrittore**

Il presente documento contiene un aggiornamento relativo al prodotto Unit linked da Lei sottoscritto.

Le ricordiamo che il Servizio Clienti di Old Mutual Wealth Italy S.p.A. rimane a Sua disposizione per eventuali dubbi o chiarimenti.

Servizio Clienti Old Mutual Wealth Italy S.p.A., Via Fatebenefratelli, 3 - 20121 Milano.

Numero verde 800-127483. Numero di fax 02 6554576. Indirizzo e-mail [servizioclienti@omwealth.it](mailto:servizioclienti@omwealth.it)

### Comunicazione alla Clientela

Gentile Cliente,

siamo lieti di informarLa che dal 1 aprile 2016, nell'ambito della continua attività di analisi e di monitoraggio realizzata dalla Compagnia sui fondi esterni previsti dal contratto da Lei sottoscritto, la gamma degli OICR disponibili è stata ampliata con l'inserimento nella piattaforma assicurativa dei seguenti Fondi:

Codice	ISIN	Nome	Società di gestione	commissione di gestione	categoria
<b>AD2016</b>	LU0476876759	Aberdeen Global Japanese Eq A2 BsCcEx €	Aberdeen Global	1,50%	Azionario
<b>ML1003</b>	LU0438336421	BSF Fixed Income Strategies D2 EUR	BlackRock Strategic Fund	0,60%	Flessibile
<b>ML3004</b>	LU1271725365	BSF European Select Strategies D2 EUR	BlackRock Strategic Funds	0,65%	Bilanciato
<b>ME2004</b>	IE0004084889	BNY Mellon Global Opportunities A EUR	BNY Mellon global funds	2,00%	Azionario
<b>ME2011</b>	IE00B3V93F27	BNY Mellon Global Equity Inc EUR A Acc	BNY Mellon global funds	2,00%	Azionario
<b>EU3001</b>	LU1090960912	Eurizon EasyFund Multiasset Z EUR Acc	Eurizon EasyFund	0,50%	Bilanciato
<b>FY1002</b>	LU1085157672	Fidelity FAFS - SharpeR Europe A EUR Acc	Fidelity Alpha Funds Sicav	1,25%	Flessibile
<b>GA1002</b>	LU0999661738	GAM Star (Lux) - Fincls Alpha D EUR Acc	GAM Star (Lux) SICAV	2,00%	Flessibile
<b>GA1003</b>	IE00B5983B16	GAM Star Discretionary FX EUR	GAM Star Fund p.l.c.	1,50%	Flessibile
<b>GS1001</b>	LU1111995582	GS Gbl Strategic Macro Bd Other Ccy €H	Goldman sachs funds	1,00%	Flessibile
<b>GS2022</b>	LU0234678521	GS Europe Eq Ptnrs Port Base Acc	Goldman sachs funds	1,50%	Azionario
<b>IC2001</b>	LU0846948197	Investec GSF Global Franchise A EUR Acc	Investec Global Strategy Fund	1,50%	Azionario
<b>FF2086</b>	LU0661985969	JPM Euroland Dynamic A acc perf EUR	Jpmorgan funds	1,50%	Azionario
<b>JB2027</b>	LU0915179062	JB EF Japan Stock-EUR Bh	Julius Baer Multistock	1,20%	Azionario
<b>KA1006</b>	LU0937844727	Kairos Intl Italia P EUR	Kairos International Sicav	1,50%	Flessibile
<b>LM2003</b>	IE00B19Z4555	Legg Mason QS MV EurEq Gr&Inc A Acc €	Legg Mason Global Funds Plc	1,35%	Azionario
<b>MG2008</b>	GB00B3FFXZ60	M&G Global Emerging Markets A €	M&G Investment Funds	1,75%	Azionario
<b>MG2009</b>	GB00B39R4H73	M&G Pan European Dividend EUR A	M&G Investment Funds	1,50%	Azionario
<b>MG3003</b>	GB00BBCR3283	M&G Income Allocation Euro A Acc	M&G Investment Funds	1,49%	Bilanciato
<b>MG4005</b>	GB00B1Z68494	M&G Global Convertibles Euro A	M&G Investment Funds	1,50%	Obbligazionario
<b>MG2011</b>	GB0030938251	M&G Global Select C EUR Acc	M&G Investment Funds	0,75%	Azionario
<b>NB2001</b>	IE00B54BK812	Neuberger Berman China Equity EUR A Acc	Neuberger Berman Investment Funds Plc	1,85%	Azionario
<b>NB4002</b>	IE00BDZRZW54	Neuberger Berman Shrt Dur EM Dbt A € Acc	Neuberger Berman Investment Funds Plc	1,00%	Obbligazionario
<b>NB2003</b>	IE00B7F25G09	Neuberger Berman US Mlt Cp Opps A€ Acc	Neuberger Berman Investment Funds Plc	1,70%	Azionario
<b>OY1002</b>	LU0435361257	OYSTER Market Neutral C EUR PF	Oyster funds	1,50%	Flessibile
<b>OY2001</b>	LU0096450555	OYSTER European Opps C EUR PF	Oyster funds	1,75%	Azionario
<b>PR3004</b>	LU0089291651	Parvest Diversified Dynamic C C	Parvest	1,10%	Bilanciato
<b>PR2054</b>	LU0212178916	Parvest Equity Europe Small Cap C C	Parvest	1,75%	Azionario
<b>RU2004</b>	IE00B95LZY92	Russell Global Defensive Eq U € Acc	RUSSELL INVESTMENT COMPANY PLC	2,00%	Azionario
<b>SH4020</b>	LU0352097439	Schroder ISF Gbl Convert Bd A EUR H Acc	Schroder international selection fund	1,25%	Obbligazionario

Le comunichiamo che dal 2 maggio 2016 è stato modificato il paragrafo della documentazione contrattuale relativo alla metodologia di applicazione del tasso di cambio per operazioni relative a fondi esterni in valuta diversa dall'euro come segue:

“Nel caso in cui la valuta di denominazione dei singoli fondi esterni sia diversa dall'Euro, l'Impresa, ai fini della determinazione del controvalore delle quote, converte la valuta di denominazione utilizzando i tassi di cambio rilevati da World Market Fix nel giorno di assegnazione del valore quota relativo alla singola operazione. Nel caso in cui, a seguito di festività o eventi non imputabili all'Impresa, si dovesse verificare una mancata rilevazione dei tassi da parte di World Market Fix, l'Impresa utilizzerà i tassi della prima rilevazione successiva da parte di World Market Fix. L'Impresa si riserva la facoltà di modificare il tasso di cambio utilizzato od i criteri di individuazione dello stesso, dandone idonea comunicazione all'investitore-contraente”. La metodologia di applicazione del tasso di cambio sopra descritta si applica anche nella conversione del valore della quota dei fondi esterni in valuta diversa dall'Euro ai fini di eventuali servizi opzionali previsti dal contratto.

Nelle pagine che seguono viene riportato:

- *un elenco riepilogativo aggiornato delle variazioni* intercorse nella gamma degli OICR e delle Attività di salvaguardia del contratto intraprese da Old Mutual Wealth Italy dal mese di dicembre 2015;
- *il documento riepilogativo dell'Attività di gestione periodica* intrapresa da Old Mutual Wealth Italy secondo quanto previsto alle Condizioni Contrattuali. La Compagnia ha previsto tale attività in data 1 aprile 2016, disinvestendo il capitale maturato nel singolo fondo esterno valutato non più idoneo e investendo contestualmente in un altro fondo esterno ritenuto migliore, appartenente alla medesima Categoria e con profilo di rischio al massimo adiacente;
- *Tabella riepilogativa aggiornata degli strumenti finanziari* disponibili nel prodotto Old Mutual Wealth Italy da Lei sottoscritto, completo di informazioni anagrafiche aggiornate di principale interesse. Sottolineiamo in particolare la presenza nella tabella riepilogativa *dei dati aggiornati relativi al profilo di rischio, alle commissioni di gestione, alle utilità attese, alle categorie di appartenenza dei fondi e alle tempistiche di attribuzione dei prezzi*, utilizzate ai fini della determinazione del valore unitario delle quote da investire o disinvestire secondo le disposizioni contrattuali.

**Le segnaliamo che nella sezione “Documenti/Aggiornamenti prodotti” del sito [www.oldmutualwealth.it](http://www.oldmutualwealth.it) sono sempre disponibili informazioni di aggiornamento sui fondi già disponibili in polizza, sulle operazioni legate all'attività di gestione periodica e di salvaguardia del contratto nonché eventuali novità collegate al prodotto da Lei scelto.**

Il Servizio Clienti di Old Mutual Wealth Italy S.p.A. (numero verde 800 127483) e la Società presso cui ha sottoscritto la Sua polizza, restano a completa disposizione per qualsiasi chiarimento e per concordare la soluzione ad eventuali problemi.

Se non riterrà soddisfacenti le soluzioni proposte, potrà contattare il nostro Ufficio Reclami, scrivendo ai seguenti indirizzi:

Old Mutual Wealth Italy S.p.A.

Ufficio Reclami

Via Fatebenefratelli, 3

20121 Milano

Fax 02 6555150

e-mail: [reclami@omwealth.it](mailto:reclami@omwealth.it)

L'Ufficio Reclami fornirà un riscontro entro 45 giorni dal ricevimento del reclamo medesimo. Qualora non si ritenesse soddisfatto dell'esito del reclamo o in caso di assenza di un riscontro entro il termine menzionato potrà rivolgersi all'IVASS, Istituto per la Vigilanza sulle Assicurazioni, quale organo istituzionale competente ad esaminare i reclami, o ai sistemi alternativi di risoluzione delle controversie previsti a livello normativo o convenzionale (ad esempio la Mediazione a fini conciliativi) attraverso le modalità di seguito riportate.

Per rivolgersi ad IVASS, potrà indirizzare la Sua missiva in Via del Quirinale 21 - 00187 Roma o inviare un fax ai nn. 06.42.133.745 o 06.42.133.353 o scrivere tramite posta elettronica certificata all'indirizzo [ivass@pec.ivass.it](mailto:ivass@pec.ivass.it),

**Old Mutual Wealth Italy S.p.A.**

Cap. Soc. Euro 23.300.000 - Codice Fiscale, Partita IVA e iscrizione al Registro delle Imprese di Milano n. 11591250151 - R.E.A.: n. 1480877 - Autorizzata all'esercizio delle assicurazioni con Provvedimento ISVAP del 29/10/97 (G.U. n. 265 del 13/11/97) - Iscritta all'Albo delle Imprese di assicurazione e riassicurazione: n. 1.00130 - Società soggetta alla direzione e al coordinamento della società inglese Old Mutual Wealth Management Ltd. ed appartenente al Gruppo Old Mutual



in tal caso, gli eventuali allegati al messaggio PEC dovranno essere in formato PDF, corredando, in ogni caso, l'esposto della documentazione relativa al reclamo trattato dalla Compagnia.

Al riguardo, precisiamo che i reclami rivolti all'IVASS devono essere inviati per iscritto, attraverso apposito modello (scaricabile anche dal nostro sito Internet alla sezione "Reclami") o con missiva contenente le seguenti informazioni:

- nome, cognome e domicilio del reclamante, con eventuale recapito telefonico;
- individuazione del soggetto o dei soggetti di cui si lamenta l'operato;
- breve ed esauritiva descrizione del motivo di lamentela;
- copia del reclamo presentato all'impresa di assicurazione e dell'eventuale riscontro fornito dalla stessa;
- ogni documento utile per descrivere più compiutamente le relative circostanze.

Per avviare il procedimento di Mediazione, come sistema alternativo di risoluzione delle controversie, invece, potrà procedere con apposita istanza-domanda, presso gli Organismi, pubblici e privati, iscritti in un apposito registro tenuto dal Ministero della Giustizia.

Ringraziandola per la preferenza e la fiducia accordataci, porgiamo i più cordiali saluti.

**Old Mutual Wealth Italy S.p.A**





Il seguente elenco riassume le variazioni relative alle principali caratteristiche dei fondi esterni disponibili nel prodotto Old Mutual Wealth Italy Spa. Il documento deve essere letto congiuntamente al materiale contrattuale del quale si consiglia un'attenta visione.

**Morgan stanley investment funds**

**Tipo di variazione: Sospensione del comparto in seguito al raggiungimento dei limiti di capacità.**

Data variazione: 30/11/2013

**Codice Fondo: MS2033                      Codice ISIN: LU0360482987**

**Denominazione: MS INV F Global Brands Z**

In data 30 novembre 2013, La Sicav ha deciso di sospendere il Fondo a seguito del raggiungimento dei limiti di capacità. Skandia vita, attiva attività di salvaguardia del contratto, sospendendo il fondo in data 11 ottobre 2013. Nel caso di richieste di sottoscrizione sullo stesso successive all' 11 ottobre 2013, Skandia Vita provvederà ad investire in via automatica la percentuale di premio destinata a tale fondo direttamente nel fondo Pictet Premium Brands-R EUR (PC2018), considerato idoneo e coerente per caratteristiche gestionali e grado di rischio.

---

**Aberdeen Global**

**Tipo di variazione: Sospensione del comparto in seguito al raggiungimento dei limiti di capacità - introduzione commissioni di ingresso.**

Data variazione: 11/03/2013

**Codice Fondo: AD2001                      Codice ISIN: LU0132412106**

**Denominazione: Aberdeen Glb Em Mkt Eq A2**

In data 11 marzo 2013, La Sicav ha deciso di sospendere il Fondo a seguito del raggiungimento dei limiti di capacità. Sono state inoltre introdotte commissioni di ingresso. Skandia vita, attiva attività di salvaguardia del contratto, sospendendo il fondo in data 8 marzo 2013. Nel caso di richieste di sottoscrizione sullo stesso successive all' 8 marzo 2013, Skandia Vita provvederà ad investire in via automatica la percentuale di premio destinata a tale fondo direttamente nel fondo Carmignac Emergents A EUR acc (CA2001), considerato idoneo e coerente per caratteristiche gestionali e grado di rischio.

---

**Schroder international selection fund**

**Tipo di variazione: Sospensione del comparto in seguito al raggiungimento dei limiti di capacità.**

Data variazione: 01/04/2011

**Codice Fondo: SH2019                      Codice ISIN: LU0106261612**

**Denominazione: Schroder ISF US Smaller Comp A Acc**

In data 4 aprile 2014, La Sicav ha deciso di sospendere il Fondo a seguito del raggiungimento dei limiti di capacità. Skandia vita, attiva attività di salvaguardia del contratto, sospendendo il fondo in data 1° aprile 2014. Nel caso di richieste di sottoscrizione sullo stesso successive al 26 maggio 2014, Skandia Vita provvederà ad investire in via automatica la percentuale di premio destinata a tale fondo direttamente nel fondo BGF US Small & MidCap Opps A2 ML2023, considerato idoneo e coerente per caratteristiche gestionali e grado di rischio.

---

**Pictet**

**Tipo di variazione: Sospensione alle sottoscrizioni per rating medio di credito inferiore ai limiti regolamentari**

Data variazione: 08/03/2013

**Codice Fondo: PC4010                      Codice ISIN: LU0133807916**

**Denominazione: Pictet-EUR High Yield R**

In data 8 marzo 2013 , il fondo viene sospeso alle sottoscrizioni per rating medio di credito inferiore ai limiti regolamentari. Skandia vita, attiva attività di salvaguardia del contratto, sospendendo il fondo in data 8 marzo 2013. Nel caso di richieste di sottoscrizione sullo stesso successive all'8 marzo 2013, Skandia Vita provvederà ad investire in via automatica la percentuale di premio destinata a tale fondo direttamente nel fondo Fidelity European High Yld A-Acc-EUR FY4008, considerato idoneo e coerente per caratteristiche gestionali e grado di rischio.

---

**Anima SGR Sistema Prima (Ex Monte paschi sgr)**

**Tipo di variazione: Sospensione alle sottoscrizioni per rating medio di credito inferiore ai limiti regolamentari**

Data variazione: 18/12/2014

**Codice Fondo: DU4007                      Codice ISIN: IT0001352035**

**Denominazione: Anima Fix High Yield A**

In data 18 dicembre 2014 , il fondo viene sospeso alle sottoscrizioni per rating medio di credito inferiore ai limiti regolamentari. Old Mutual Wealth, attiva attività di salvaguardia del contratto, sospendendo il fondo in data 18 dicembre 2014. Nel caso di richieste di sottoscrizione sullo stesso successive al 18 dicembre 2014, Old Mutual Wealth provvederà ad investire in via automatica la percentuale di premio destinata a tale fondo direttamente nel fondo EU4002 Eurizon EasyFund Bd High Yield Z , considerato idoneo e coerente per caratteristiche gestionali e grado di rischio.

---

**Jpmorgan funds**

**Tipo di variazione: Inserimento limiti di ingresso alle sottoscrizioni, deciso dalla Sicav Jpmorgan funds**

Data variazione: 13/02/2015

**Codice Fondo: FF2077                      Codice ISIN: LU0289089384**

**Denominazione: JPM Europe Eq Plus A (acc) (perf) EUR**

In data 13 febbraio 2015 , il fondo viene sospeso alle sottoscrizioni per Inserimento limiti di ingresso alle sottoscrizioni. Old Mutual Wealth, attiva attività di salvaguardia del contratto, sospendendo il fondo in data 13 febbraio 2015. Nel caso di richieste di sottoscrizione sullo stesso successive al 13 febbraio 2015, Old Mutual Wealth provvederà ad investire in via automatica la percentuale di premio destinata a FF2077 LU0289089384 JPM Europe Equity Plus A (acc)-EUR direttamente nel fondo UB2010 LU0723564463 UBS (Lux) ES Eurp Opp Uncons € P , considerato idoneo e coerente per caratteristiche gestionali e grado di rischio.

---

**Dnca Invest**

**Tipo di variazione: Sospensione del Fondo in seguito al raggiungimento dei limiti di capacità e introduzione delle commissioni di ingresso.**

Data variazione: 15/09/2015

**Codice Fondo: LN1001                      Codice ISIN: LU0462973347**

**Denominazione: DNCA Invest Miura B EUR**

In data 15 settembre 2015 , il fondo viene sospeso alle sottoscrizioni per raggiungimento limiti capacità e introduzione di commissioni di ingresso. Old Mutual Wealth Italy, attiva attività di salvaguardia del contratto, sospendendo il fondo in data 11 settembre 2015. Nel caso di richieste di sottoscrizione sullo stesso successive al 11 settembre 2015, Old Mutual Wealth Italy provvederà ad investire in via automatica la percentuale di premio destinata a LN1001 isin LU0462973347 DNCA Invest Miura B EUR direttamente nel fondo MG1001 isin GB00B56H1S45 M&G Dynamic Allocation A EUR Acc, considerato idoneo e coerente per caratteristiche gestionali e grado di rischio.

---

### **Fidelity funds**

**Tipo di variazione: Sospensione del Fondo in seguito al raggiungimento dei limiti di capacità**

Data variazione: 16/11/2015

**Codice Fondo: FY2044                      Codice ISIN: LU0261948904**

**Denominazione: Fidelity Iberia A-Acc-EUR**

In data 16 novembre 2015 , il fondo viene sospeso dalla Società di Gestione alle sottoscrizioni per raggiungimento limiti capacità. Old Mutual Wealth, attiva attività di salvaguardia del contratto, sospendendo il fondo in data 6 novembre 2015. Nel caso di richieste di sottoscrizione sullo stesso successive al 6 novembre 2015, Old Mutual Wealth provvederà ad investire in via automatica la percentuale di premio destinata a FY2044 LU0261948904 Fidelity Iberia A-Acc-EUR direttamente nel fondo SH2002 LU0106235293 Schroder ISF Euro Equity A Acc , considerato idoneo e coerente per caratteristiche gestionali e grado di rischio.

---

### **AMUNDI FUNDS**

**Tipo di variazione: Sospensione del fondo ai sensi dell'attività di gestione e salvaguardia del contratto prevista dalla Compagnia**

Data variazione: 03/12/2015

**Codice Fondo: AG4010                      Codice ISIN: LU0319688361**

**Denominazione: Amundi Fds Bd Global Aggregate SU-C**

In data 3 dicembre 2015 il fondo viene sospeso a nuove sottoscrizioni , ai sensi dell'attività di gestione e salvaguardia del contratto prevista dalla Compagnia. Nel caso di richieste di sottoscrizione sullo stesso, successive al 26 novembre, Old Mutual Wealth Italy provvederà ad investire in via automatica la percentuale di premio destinata al fondo sospeso, direttamente nel fondo AG4022 isin LU0839535514 Amundi Fds Bd Global Aggregate IE-C, considerato idoneo e coerente per caratteristiche gestionali e grado di rischio.

---

### **FIRST EAGLE AMUNDI INTERNATIONAL SICAV**

**Tipo di variazione: Sospensione del fondo ai sensi dell'attività di gestione e salvaguardia del contratto prevista dalla Compagnia**

Data variazione: 03/12/2015

**Codice Fondo: AI2003                      Codice ISIN: LU0068578508**

**Denominazione: First Eagle Amundi International AU-C**

In data 3 dicembre 2015 il fondo viene sospeso a nuove sottoscrizioni , ai sensi dell'attività di gestione e salvaguardia del contratto prevista dalla Compagnia. Nel caso di richieste di sottoscrizione sullo stesso, successive al 3 dicembre, Old Mutual Wealth Italy provvederà ad investire in via automatica la percentuale di premio destinata al fondo sospeso, direttamente nel fondo AI3001 isin LU0565135745 First Eagle Amundi International AE-C, considerato idoneo e coerente per caratteristiche gestionali e grado di rischio.

---

### **Invesco funds**



**Tipo di variazione: Sospensione del fondo ai sensi dell'attività di gestione e salvaguardia del contratto prevista dalla Compagnia**

Data variazione: 03/12/2015

**Codice Fondo: IV2025                      Codice ISIN: LU0607513230**

**Denominazione: Invesco Global Equity Income A \$ Acc**

In data 3 dicembre 2015 il fondo viene sospeso a nuove sottoscrizioni , ai sensi dell'attività di gestione e salvaguardia del contratto prevista dalla Compagnia. Nel caso di richieste di sottoscrizione sullo stesso, successive al 3 dicembre, Old Mutual Wealth Italy provvederà ad investire in via automatica la percentuale di premio destinata al fondo sospeso, direttamente nel fondo IV2027 isin LU1075210465 Invesco Global Equity Income A EUR AD, considerato idoneo e coerente per caratteristiche gestionali e grado di rischio.

---

**Fidelity funds**

**Tipo di variazione: Sospensione del fondo ai sensi dell'attività di gestione e salvaguardia del contratto prevista dalla Compagnia**

Data variazione: 03/12/2015

**Codice Fondo: FY2027                      Codice ISIN: LU0049112450**

**Denominazione: Fidelity Pacific A-USD**

In data 3 dicembre 2015 il fondo viene sospeso a nuove sottoscrizioni , ai sensi dell'attività di gestione e salvaguardia del contratto prevista dalla Compagnia. Nel caso di richieste di sottoscrizione sullo stesso, successive al 3 dicembre, Old Mutual Wealth Italy provvederà ad investire in via automatica la percentuale di premio destinata al fondo sospeso, direttamente nel fondo FA2006 isin LU0368678339Fidelity Pacific A-Acc-EUR, considerato idoneo e coerente per caratteristiche gestionali e grado di rischio.

---

**Franklin templeton investment funds**

**Tipo di variazione: Sospensione del fondo ai sensi dell'attività di gestione e salvaguardia del contratto prevista dalla Compagnia**

Data variazione: 03/12/2015

**Codice Fondo: FT2008                      Codice ISIN: LU0128525689**

**Denominazione: Templeton Global Balanced A Acc USD**

In data 3 dicembre 2015 il fondo viene sospeso a nuove sottoscrizioni , ai sensi dell'attività di gestione e salvaguardia del contratto prevista dalla Compagnia. Nel caso di richieste di sottoscrizione sullo stesso, successive al 3 dicembre, Old Mutual Wealth Italy provvederà ad investire in via automatica la percentuale di premio destinata al fondo sospeso, direttamente nel fondo FT3006 isin LU0195953822 Templeton Global Balanced A Acc €, considerato idoneo e coerente per caratteristiche gestionali e grado di rischio.

---

**Pictet**

**Tipo di variazione: Sospensione del fondo ai sensi dell'attività di gestione e salvaguardia del contratto prevista dalla Compagnia**

Data variazione: 03/12/2015

**Codice Fondo: PC2024                      Codice ISIN: LU0130733172**

**Denominazione: Pictet-USA Index R USD**

In data 3 dicembre 2015 il fondo viene sospeso a nuove sottoscrizioni , ai sensi dell'attività di gestione e salvaguardia del contratto prevista dalla Compagnia. Nel caso di richieste di sottoscrizione sullo stesso, successive al 3 dicembre, Old Mutual Wealth Italy provvederà ad investire in via automatica la percentuale di premio destinata al fondo sospeso, direttamente nel

fondo PC2037 isin LU0474966248 Pictet-USA Index R EUR, considerato idoneo e coerente per caratteristiche gestionali e grado di rischio.

---

### **Aberdeen Global**

**Tipo di variazione: Sospensione del fondo ai sensi dell'attività di gestione e salvaguardia del contratto prevista dalla Compagnia**

Data variazione: 03/12/2015

**Codice Fondo: AD2006                      Codice ISIN: LU0231459107**

**Denominazione: Aberdeen Global Asian Smaller Cos A2**

In data 3 dicembre 2015 il fondo viene sospeso a nuove sottoscrizioni , ai sensi dell'attività di gestione e salvaguardia del contratto prevista dalla Compagnia. Nel caso di richieste di sottoscrizione sullo stesso, successive al 3 dicembre, Old Mutual Wealth Italy provvederà ad investire in via automatica la percentuale di premio destinata al fondo sospeso, direttamente nel fondo AD2012 isin LU0498180685 Aberdeen Global Asian Smaller Cos E1 EUR, considerato idoneo e coerente per caratteristiche gestionali e grado di rischio.

---

### **Fidelity funds**

**Tipo di variazione: Sospensione del fondo ai sensi dell'attività di gestione e salvaguardia del contratto prevista dalla Compagnia**

Data variazione: 03/12/2015

**Codice Fondo: FY3008                      Codice ISIN: LU0905233846**

**Denominazione: Fidelity Glb Mlt Asst Inc A ACC USD**

In data 3 dicembre 2015 il fondo viene sospeso a nuove sottoscrizioni , ai sensi dell'attività di gestione e salvaguardia del contratto prevista dalla Compagnia. Nel caso di richieste di sottoscrizione sullo stesso, successive al 3 dicembre, Old Mutual Wealth Italy provvederà ad investire in via automatica la percentuale di premio destinata al fondo sospeso, direttamente nel fondo FA3001 isin LU1116430247 Fidelity Glb Mlt Asst Inc A Acc EUR, considerato idoneo e coerente per caratteristiche gestionali e grado di rischio.

---

### **Franklin templeton investment funds**

**Tipo di variazione: Sospensione del fondo ai sensi dell'attività di gestione e salvaguardia del contratto prevista dalla Compagnia**

Data variazione: 03/12/2015

**Codice Fondo: FT2001                      Codice ISIN: LU0109391861**

**Denominazione: Franklin US Opportunities A Acc USD**

In data 3 dicembre 2015 il fondo viene sospeso a nuove sottoscrizioni , ai sensi dell'attività di gestione e salvaguardia del contratto prevista dalla Compagnia. Nel caso di richieste di sottoscrizione sullo stesso, successive al 3 dicembre, Old Mutual Wealth Italy provvederà ad investire in via automatica la percentuale di premio destinata al fondo sospeso, direttamente nel fondo FT2047 isin LU0260869739 Franklin US Opportunities A Acc €, considerato idoneo e coerente per caratteristiche gestionali e grado di rischio.

---

### **Invesco funds**

**Tipo di variazione: Sospensione del fondo ai sensi dell'attività di gestione e salvaguardia del contratto prevista dalla Compagnia**

Data variazione: 03/12/2015

**Codice Fondo: IV3002                      Codice ISIN: LU0367026217**

**Denominazione: Invesco Asia Balanced A Acc**

In data 3 dicembre 2015 il fondo viene sospeso a nuove sottoscrizioni , ai sensi dell'attività di gestione e salvaguardia del contratto prevista dalla Compagni. Nel caso di richieste di sottoscrizione sullo stesso, successive al 3 dicembre, Old Mutual Wealth Italy provvederà ad investire in via automatica la percentuale di premio destinata al fondo sospeso, direttamente nel fondo IV3004 isin LU1075207321 Invesco Asia Balanced A EUR Inc, considerato idoneo e coerente per caratteristiche gestionali e grado di rischio.

---

### **Aberdeen Global**

**Tipo di variazione: Sospensione del fondo ai sensi dell'attività di gestione e salvaguardia del contratto prevista dalla Compagnia**

Data variazione: 03/12/2015

**Codice Fondo: AD2009                      Codice ISIN: LU0094547139**

**Denominazione: Aberdeen Global World Equity A2**

In data 3 dicembre 2015 il fondo viene sospeso a nuove sottoscrizioni , ai sensi dell'attività di gestione e salvaguardia del contratto prevista dalla Compagni. Nel caso di richieste di sottoscrizione sullo stesso, successive al 3 dicembre, Old Mutual Wealth Italy provvederà ad investire in via automatica la percentuale di premio destinata al fondo sospeso, direttamente nel fondo AD2013 isin LU0498189041 Aberdeen Global World Equity E2, considerato idoneo e coerente per caratteristiche gestionali e grado di rischio.

---

### **Invesco funds**

**Tipo di variazione: Sospensione del fondo ai sensi dell'attività di gestione e salvaguardia del contratto prevista dalla Compagnia**

Data variazione: 03/12/2015

**Codice Fondo: IV2012                      Codice ISIN: LU0048816135**

**Denominazione: Invesco Greater China Equity A**

In data 3 dicembre 2015 il fondo viene sospeso a nuove sottoscrizioni , ai sensi dell'attività di gestione e salvaguardia del contratto prevista dalla Compagni. Nel caso di richieste di sottoscrizione sullo stesso, successive al 3 dicembre, Old Mutual Wealth Italy provvederà ad investire in via automatica la percentuale di premio destinata al fondo sospeso, direttamente nel fondo IV2028 isin LU1075210119 Invesco Greater China Equity A EUR AD, considerato idoneo e coerente per caratteristiche gestionali e grado di rischio.

---

### **Pictet**

**Tipo di variazione: Sospensione del fondo ai sensi dell'attività di gestione e salvaguardia del contratto prevista dalla Compagnia**

Data variazione: 03/12/2015

**Codice Fondo: PC4012                      Codice ISIN: LU0128469839**

**Denominazione: Pictet-Global Emerging Debt R USD**

In data 3 dicembre 2015 il fondo viene sospeso a nuove sottoscrizioni , ai sensi dell'attività di gestione e salvaguardia del contratto prevista dalla Compagni. Nel caso di richieste di sottoscrizione sullo stesso, successive al 3 dicembre, Old Mutual Wealth Italy provvederà ad investire in via automatica la percentuale di premio destinata al fondo sospeso, direttamente nel fondo PC4015 isin LU0852478915 Pictet-Global Emerging Debt I EUR, considerato idoneo e coerente per caratteristiche gestionali e grado di rischio.

---

### **Pictet**

**Tipo di variazione: Sospensione del fondo ai sensi dell'attività di gestione e salvaguardia del contratto prevista dalla Compagnia**



Data variazione: 03/12/2015

**Codice Fondo: PC2007**      **Codice ISIN: LU0188501331**

**Denominazione: Pictet-Health R USD**

In data 3 dicembre 2015 il fondo viene sospeso a nuove sottoscrizioni , ai sensi dell'attività di gestione e salvaguardia del contratto prevista dalla Compagni. Nel caso di richieste di sottoscrizione sullo stesso, successive al 3 dicembre, Old Mutual Wealth Italy provvederà ad investire in via automatica la percentuale di premio destinata al fondo sospeso, direttamente nel fondo PC2038 isinLU0255978859 Pictet-Health R EUR, considerato idoneo e coerente per caratteristiche gestionali e grado di rischio.

---

**Pictet**

**Tipo di variazione: Sospensione del fondo ai sensi dell'attività di gestione e salvaguardia del contratto prevista dalla Compagnia**

Data variazione: 03/12/2015

**Codice Fondo: PC2019**      **Codice ISIN: LU0256846568**

**Denominazione: Pictet-Security R USD**

In data 3 dicembre 2015 il fondo viene sospeso a nuove sottoscrizioni , ai sensi dell'attività di gestione e salvaguardia del contratto prevista dalla Compagni. Nel caso di richieste di sottoscrizione sullo stesso, successive al 3 dicembre, Old Mutual Wealth Italy provvederà ad investire in via automatica la percentuale di premio destinata al fondo sospeso, direttamente nel fondo PC2039 isin LU0270905242 Pictet-Security R EUR, considerato idoneo e coerente per caratteristiche gestionali e grado di rischio.

---

**Franklin templeton investment funds**

**Tipo di variazione: Sospensione del fondo ai sensi dell'attività di gestione e salvaguardia del contratto prevista dalla Compagnia**

Data variazione: 03/12/2015

**Codice Fondo: FT2004**      **Codice ISIN: LU0109392836**

**Denominazione: Franklin Technology A Acc USD**

In data 3 dicembre 2015 il fondo viene sospeso a nuove sottoscrizioni , ai sensi dell'attività di gestione e salvaguardia del contratto prevista dalla Compagni. Nel caso di richieste di sottoscrizione sullo stesso, successive al 3 dicembre, Old Mutual Wealth Italy provvederà ad investire in via automatica la percentuale di premio destinata al fondo sospeso, direttamente nel fondo FT2049 isin LU0260870158 Franklin Technology A Acc €, considerato idoneo e coerente per caratteristiche gestionali e grado di rischio.

---

**Jpmorgan funds**

**Tipo di variazione: Sospensione del fondo ai sensi dell'attività di gestione e salvaguardia del contratto prevista dalla Compagnia**

Data variazione: 03/12/2015

**Codice Fondo: FF2075**      **Codice ISIN: LU0431992006**

**Denominazione: JPM Emerging Mkts Opps A (acc) USD**

In data 3 dicembre 2015 il fondo viene sospeso a nuove sottoscrizioni , ai sensi dell'attività di gestione e salvaguardia del contratto prevista dalla Compagni. Nel caso di richieste di sottoscrizione sullo stesso, successive al 3 dicembre, Old Mutual Wealth Italy provvederà ad investire in via automatica la percentuale di premio destinata al fondo sospeso, direttamente nel fondo FF2079 isin LU0759999336 JPM Emerging Mkts Opps A (acc) EUR, considerato idoneo e coerente per caratteristiche gestionali e grado di rischio.

---

**Jpmorgan funds**

**Tipo di variazione: Sospensione del fondo ai sensi dell'attività di gestione e salvaguardia del contratto prevista dalla Compagnia**

Data variazione: 03/12/2015

**Codice Fondo: FF2057                      Codice ISIN: LU0210527361**

**Denominazione: JPMorgan Japan Equity A (acc) USD**

In data 3 dicembre 2015 il fondo viene sospeso a nuove sottoscrizioni , ai sensi dell'attività di gestione e salvaguardia del contratto prevista dalla Compagnia. Nel caso di richieste di sottoscrizione sullo stesso, successive al 3 dicembre, Old Mutual Wealth Italy provvederà ad investire in via automatica la percentuale di premio destinata al fondo sospeso, direttamente nel fondo FF2080 isin LU0217390730 JPMorgan Japan Equity A (acc) EUR, considerato idoneo e coerente per caratteristiche gestionali e grado di rischio.

---

**Jpmorgan funds**

**Tipo di variazione: Sospensione del fondo ai sensi dell'attività di gestione e salvaguardia del contratto prevista dalla Compagnia**

Data variazione: 03/12/2015

**Codice Fondo: JP2022                      Codice ISIN: LU0432979614**

**Denominazione: JPM Global Healthcare A (acc) USD**

In data 3 dicembre 2015 il fondo viene sospeso a nuove sottoscrizioni , ai sensi dell'attività di gestione e salvaguardia del contratto prevista dalla Compagnia. Nel caso di richieste di sottoscrizione sullo stesso, successive al 3 dicembre, Old Mutual Wealth Italy provvederà ad investire in via automatica la percentuale di premio destinata al fondo sospeso, direttamente nel fondo FF2081 isin LU0880062913 JPM Global Healthcare A (acc) - EUR, considerato idoneo e coerente per caratteristiche gestionali e grado di rischio.

---

**AMUNDI FUNDS**

**Tipo di variazione: Sospensione del fondo ai sensi dell'attività di gestione e salvaguardia del contratto prevista dalla Compagnia**

Data variazione: 03/12/2015

**Codice Fondo: AG4004                      Codice ISIN: LU0119133931**

**Denominazione: Amundi Fds Bd Global SU-C**

In data 3 dicembre 2015 il fondo viene sospeso a nuove sottoscrizioni , ai sensi dell'attività di gestione e salvaguardia del contratto prevista dalla Compagnia. Nel caso di richieste di sottoscrizione sullo stesso, successive al 3 dicembre, Old Mutual Wealth Italy provvederà ad investire in via automatica la percentuale di premio destinata al fondo sospeso, direttamente nel fondo AG4023 isin LU0228160049 Amundi Fds Bd Global IE-D, considerato idoneo e coerente per caratteristiche gestionali e grado di rischio.

---

**Aberdeen Global**

**Tipo di variazione: Sospensione del fondo ai sensi dell'attività di gestione e salvaguardia del contratto prevista dalla Compagnia**

Data variazione: 03/12/2015

**Codice Fondo: AD2003                      Codice ISIN: LU0011963245**

**Denominazione: Aberdeen Glb Asia Pac Eq A2**

In data 3 dicembre 2015 il fondo viene sospeso a nuove sottoscrizioni , ai sensi dell'attività di gestione e salvaguardia del contratto prevista dalla Compagnia. Nel caso di richieste di sottoscrizione sullo stesso, successive al 3 dicembre, Old Mutual Wealth Italy provvederà ad investire in via automatica la percentuale di premio destinata al fondo sospeso, direttamente nel

fondo AD2015 isin LU0498180339 Aberdeen Glb Asia Pac Eq E2, considerato idoneo e coerente per caratteristiche gestionali e grado di rischio.

---

#### Fidelity funds

**Tipo di variazione: Sospensione del fondo ai sensi dell'attività di gestione e salvaguardia del contratto prevista dalla Compagnia**

Data variazione: 03/12/2015

**Codice Fondo: FY2022                    Codice ISIN: LU0048584097**

**Denominazione: Fidelity International A-USD**

In data 3 dicembre 2015 il fondo viene sospeso a nuove sottoscrizioni , ai sensi dell'attività di gestione e salvaguardia del contratto prevista dalla Compagnia. Nel caso di richieste di sottoscrizione sullo stesso, successive al 3 dicembre, Old Mutual Wealth Italy provvederà ad investire in via automatica la percentuale di premio destinata al fondo sospeso, direttamente nel fondo FA2011 isin LU0069451390 Fidelity International A-EUR, considerato idoneo e coerente per caratteristiche gestionali e grado di rischio.

---

#### Jpmorgan funds

**Tipo di variazione: Sospensione del fondo ai sensi dell'attività di gestione e salvaguardia del contratto prevista dalla Compagnia**

Data variazione: 03/12/2015

**Codice Fondo: FF2064                    Codice ISIN: LU0292454872**

**Denominazione: JPM US Select Eq Plus A (acc) perf USD**

In data 3 dicembre 2015 il fondo viene sospeso a nuove sottoscrizioni , ai sensi dell'attività di gestione e salvaguardia del contratto prevista dalla Compagnia. Nel caso di richieste di sottoscrizione sullo stesso, successive al 3 dicembre, Old Mutual Wealth Italy provvederà ad investire in via automatica la percentuale di premio destinata al fondo sospeso, direttamente nel fondo FF2083 isin LU0281483569 JPM US Select Eq Plus A acc perf EUR, considerato idoneo e coerente per caratteristiche gestionali e grado di rischio.

---

#### Jpmorgan funds

**Tipo di variazione: Sospensione del fondo ai sensi dell'attività di gestione e salvaguardia del contratto prevista dalla Compagnia**

Data variazione: 03/12/2015

**Codice Fondo: FF2068                    Codice ISIN: LU0355584466**

**Denominazione: JPM Africa Equity A (acc) perf USD**

In data 3 dicembre 2015 il fondo viene sospeso a nuove sottoscrizioni , ai sensi dell'attività di gestione e salvaguardia del contratto prevista dalla Compagnia. Nel caso di richieste di sottoscrizione sullo stesso, successive al 3 dicembre, Old Mutual Wealth Italy provvederà ad investire in via automatica la percentuale di premio destinata al fondo sospeso, direttamente nel fondo FF2085 isin LU0355584979 JPM Africa Equity A (acc) perf EUR, considerato idoneo e coerente per caratteristiche gestionali e grado di rischio.

---

#### Jpmorgan investment funds

**Tipo di variazione: Ridenominazione del comparto**

Data variazione: 14/12/2015

**Codice Fondo: JP2011                    Codice ISIN: LU0095938881**

**Denominazione: JPM Global Macro Opps A (acc) EUR**

Dal 14 dicembre 2015 il comparto viene denominato Global Macro Opportunities Fund A (acc) EUR



---

### Schroder international selection fund

**Tipo di variazione:** Modifica della politica di investimento

Data variazione: 01/12/2015

**Codice Fondo:** SH2029      **Codice ISIN:** LU0279459456

**Denominazione:** Schroder ISF Gbl Emerg Mkt Opp A EUR

Dal 1 dicembre 2015 la politica di investimento viene modificata come segue: "Il fondo può investire fino al 40% in liquidità e obbligazioni globali per proteggere i rendimenti qualora i mercati azionari risultino essere particolarmente deboli. La maggior parte del portafoglio è investita in azioni dei mercati emergenti. Inoltre il fondo può investire in altri strumenti finanziari derivati e detenere liquidità".

---

### Jpmorgan investment funds

**Tipo di variazione:** Ridenominazione del comparto

Data variazione: 14/12/2015

**Codice Fondo:** JP2011      **Codice ISIN:** LU0095938881

**Denominazione:** JPM Global Macro Opps A (acc) EUR

Dal 14 dicembre 2015 il comparto viene denominato JPM Global Macro Opportunities A (acc) - EUR

---

### Oddo Asset Management

**Tipo di variazione:** Nuova denominazione classi di quote

Data variazione: 15/12/2015

**Codice Fondo:** DD1001      **Codice ISIN:** FR0010234351

**Denominazione:** Oddo Proactif Europe CI-EUR

Dal 15 dicembre 2015, la Società di gestione ha deciso di ridenominare la classe di quote del fondo da A a CR-EUR

---

### AMUNDI FUNDS

**Tipo di variazione:** Ridenominazione del comparto

Data variazione: 15/12/2015

**Codice Fondo:** AG2027      **Codice ISIN:** LU0319686159

**Denominazione:** Amundi Fds Eq Emg Focus SU-C

Dal 15 dicembre 2015 il comparto viene denominato Amundi Funds Equity Emerging Focus SU-C

---

### Martin Currie Global Fund

**Tipo di variazione:** Fusione decisa della Sicav

Data variazione: 11/03/2016

**Codice Fondo:** LM1001      **Codice ISIN:** LU0541661509

**Denominazione:** Legg Mason Martin Currie GF EurpAbsAp R€

In data 11 Marzo 2016, il Fondo viene eliminato dalla piattaforma di offerta dei Fondi sottoscrivibili in quanto sottoposto a processo di fusione. Old Mutual Wealth Italy effettua attività di salvaguardia del contratto sospendendo il Fondo in data 19 Febbraio 2016 e trasferendo in data 26 Febbraio 2016 le quote del Fondo in procinto di essere eliminato nel fondo sostituito SH1006 isin LU1046235062 Schroder ISF European Eq Abs Ret A€Acc, considerato idoneo e coerente per caratteristiche gestionali e grado di rischio.

---

### Martin Currie Global Fund

**Tipo di variazione:** Fusione decisa della Sicav

Data variazione: 11/03/2016

**Codice Fondo:** LM1001      **Codice ISIN:** LU0541661509

**Denominazione:** Legg Mason Martin Currie GF EurpAbsAp R€

In data 11 Marzo 2016, il Fondo viene eliminato dalla piattaforma di offerta dei Fondi sottoscrivibili in quanto sottoposto a processo di fusione. Old Mutual Wealth Italy effettua attività di salvaguardia del contratto sospendendo il Fondo in data 19 Febbraio 2016 e trasferendo in data 26 Febbraio 2016 le quote del Fondo in procinto di essere eliminato nel fondo sostituito SH1006 isin LU1046235062 Schroder ISF European Eq Abs Ret A€Acc, considerato idoneo e coerente per caratteristiche gestionali e grado di rischio.

---

**Martin Currie Global Fund**

**Tipo di variazione:** Fusione decisa della Sicav

Data variazione: 11/03/2016

**Codice Fondo:** LM1001      **Codice ISIN:** LU0541661509

**Denominazione:** Legg Mason Martin Currie GF EurpAbsAp R€

In data 11 Marzo 2016, il Fondo viene eliminato dalla piattaforma di offerta dei Fondi sottoscrivibili in quanto sottoposto a processo di fusione. Old Mutual Wealth Italy effettua attività di salvaguardia del contratto sospendendo il Fondo in data 19 Febbraio 2016 e trasferendo in data 26 Febbraio 2016 le quote del Fondo in procinto di essere eliminato nel Core block di destinazione denominato Core block strategia risk focus - Alternative Multi strategy , considerato idoneo e coerente per grado di rischio.

---

**Pictet**

**Tipo di variazione:** Fusione decisa della Sicav

Data variazione: 30/03/2016

**Codice Fondo:** PC1001      **Codice ISIN:** LU0247079626

**Denominazione:** Pictet-Absolute Ret Gbl Div R EUR

In data 4 Marzo 2016, il Fondo viene eliminato dalla piattaforma di offerta dei Fondi sottoscrivibili in quanto sottoposto a processo di fusione. Old Mutual Wealth Italy effettua attività di salvaguardia del contratto sospendendo il Fondo in data 26 Febbraio 2016 e trasferendo in data 4 Marzo 2016 le quote del Fondo in procinto di essere eliminato nel fondo sostituito ME3001 isin IE00B4Z6HC18 BNY Mellon Global Real Return A EUR , considerato idoneo e coerente per caratteristiche gestionali e grado di rischio.

---

**Franklin templeton investment funds**

**Tipo di variazione:** Modifica della politica di investimento

Data variazione: 29/01/2016

**Codice Fondo:** FT1002      **Codice ISIN:** LU0592650674

**Denominazione:** Franklin Strategic Income A Acc EUR H1

Dal 29 gennaio 2016 la politica di investimento viene modificata come segue: Il Comparto investe principalmente in titoli di debito di tutto il mondo, compresi quelli dei Mercati Emergenti. Ai fini dell'obiettivo d'investimento di questo Comparto, i titoli di debito comprenderanno tutte le varietà di titoli a reddito fisso e variabile, compresi prestiti bancari (attraverso fondi d'investimento regolamentati e/o strumenti finanziari derivati), obbligazioni, titoli garantiti da ipoteca (MBS) (incluse obbligazioni di debito collateralizzate e transazioni ipotecarie dollar roll) e da attività (ABS) e titoli convertibili. Il Comparto può investire fino al 100% del proprio patrimonio netto in titoli di debito con rating assente, basso e non-investment grade di emittenti di tutto il mondo e fino al 100% del proprio patrimonio netto in titoli di società che sono o stanno per essere coinvolte in operazioni di riorganizzazione, ristrutturazione finanziaria o procedure fallimentari. Al fine di

conseguire il proprio obiettivo, il Comparto può fare uso di vari strumenti finanziari derivati a scopo di copertura, gestione efficiente del portafoglio e/o d'investimento, subordinatamente alle restrizioni agli investimenti più dettagliatamente descritte nell'Appendice B. Tali strumenti finanziari derivati possono essere negoziati su mercati regolamentati od over-the-counter e possono tra l'altro includere swap (ad esempio credit default swap o total return swap legati a titoli a reddito fisso), contratti a termine e contratti incrociati a termine (ognuno dei quali può risultare in esposizioni valutarie negative), contratti future (compresi quelli su titoli governativi) e opzioni. Il Comparto può investire fino al 10% del proprio patrimonio netto in quote di OICVM e altri OIC, fino al 10% del proprio patrimonio netto in titoli legati al credito e fino al 10% del proprio patrimonio netto in titoli in default. In via temporanea e/o accessoria, il Comparto potrà anche cercare opportunità d'investimento in altri tipi di valori mobiliari quali azioni privilegiate, azioni ordinarie e altri titoli legati ad azioni e warrant. "

---

### **NN (L)**

**Tipo di variazione: Modifica della politica di investimento**

Data variazione: 17/03/2016

**Codice Fondo: IL2043                      Codice ISIN: LU0250170304**

**Denominazione: NN (L) Global Equity Opps X Cap EUR**

Dal 17 Marzo 2016 viene modificata la politica di investimento del fondo per specificare che "il comparto può investire fino al 20% del suo patrimonio netto in Azioni A cinesi, emesse da società costituite nella PRC, tramite lo Stock Connet".

---

### **Morgan stanley investment funds**

**Tipo di variazione: Modifica della politica di investimento**

Data variazione: 21/03/2016

**Codice Fondo: MS1001                      Codice ISIN: LU0299413608**

**Denominazione: MS INVF Diversified Alpha Plus A**

In data 21 marzo 2016 la politica allcune parti della politca di investimento vngono modificate come segue: "Il Consulente per gli Investimenti utilizzerà un approccio di investimento top-down, macroeconomico globale e tematico che si concentra su una selezione di classi di attività, settori, regioni e paesi, invece che su una selezione di titoli individuali. Le allocazioni del Comparto si baseranno sulle valutazioni e sulle analisi del Consulente per gli Investimenti, tenendo in considerazione la sua ricerca dei fondamentali dell'investimento, principalmente guidata da dati macroeconomici e di mercato quantitativi. Le decisioni di investimento saranno effettuate senza considerare alcun limite particolare, subordinatamente all'Appendice A, riguardo alla localizzazione geografica, settore, rating di credito, scadenza, denominazione della valuta o capitalizzazione di mercato. Il Comparto può investire in qualsiasi paese, compresi i paesi con mercati in via di sviluppo ed emergenti. Gli investimenti del Comparto possono essere denominati in Euro o in valute diverse dall'Euro."

---

### **Anima s.g.r.**

**Tipo di variazione: Gestione Old Mutual Wealth**

**Codice Fondo: AN2003                      Codice ISIN: IT0001415287**

**Denominazione: Anima Europa A**

In data 1° Aprile 2016, ai sensi e secondo le modalità previste dalle Condizioni di Contratto, in base all'Attività di gestione e salvaguardia del contratto, Old Mutual Wealth Italy ha provveduto ad eliminare dalla gamma dei fondi esterni disponibili per il prodotto da Lei sottoscritto, il fondo indicato nella denominazione. In questa data, la Compagnia ha disinvestito tutte le quote del fondo in fase di eliminazione per reinvestirne contestualmente il controvalore, senza alcun costo,

in un altro fondo esterno con caratteristiche simili e profilo di rischio al massimo adiacente al fondo iniziale.

---

**Anima s.g.r.**

**Tipo di variazione: Gestione Old Mutual Wealth**

**Codice Fondo: AN2005          Codice ISIN: IT0001415873**

**Denominazione: Anima Emergenti A**

In data 1° Aprile 2016, ai sensi e secondo le modalità previste dalle Condizioni di Contratto, in base all'Attività di gestione e salvaguardia del contratto, Old Mutual Wealth Italy ha provveduto ad eliminare dalla gamma dei fondi esterni disponibili per il prodotto da Lei sottoscritto, il fondo indicato nella denominazione. In questa data, la Compagnia ha disinvestito tutte le quote del fondo in fase di eliminazione per reinvestirne contestualmente il controvalore, senza alcun costo, in un altro fondo esterno con caratteristiche simili e profilo di rischio al massimo adiacente al fondo iniziale.

---

**Anima s.g.r.**

**Tipo di variazione: Gestione Old Mutual Wealth**

**Codice Fondo: AN4003          Codice ISIN: IT0001415899**

**Denominazione: Anima Obbligazionario Euro A**

In data 1° Aprile 2016, ai sensi e secondo le modalità previste dalle Condizioni di Contratto, in base all'Attività di gestione e salvaguardia del contratto, Old Mutual Wealth Italy ha provveduto ad eliminare dalla gamma dei fondi esterni disponibili per il prodotto da Lei sottoscritto, il fondo indicato nella denominazione. In questa data, la Compagnia ha disinvestito tutte le quote del fondo in fase di eliminazione per reinvestirne contestualmente il controvalore, senza alcun costo, in un altro fondo esterno con caratteristiche simili e profilo di rischio al massimo adiacente al fondo iniziale.

---

**Carmignac portfolio**

**Tipo di variazione: Gestione Old Mutual Wealth**

**Codice Fondo: CA2003          Codice ISIN: LU0099161993**

**Denominazione: Carmignac Pf Gde Europe A EUR acc**

In data 1° Aprile 2016, ai sensi e secondo le modalità previste dalle Condizioni di Contratto, in base all'Attività di gestione e salvaguardia del contratto, Old Mutual Wealth Italy ha provveduto ad eliminare dalla gamma dei fondi esterni disponibili per il prodotto da Lei sottoscritto, il fondo indicato nella denominazione. In questa data, la Compagnia ha disinvestito tutte le quote del fondo in fase di eliminazione per reinvestirne contestualmente il controvalore, senza alcun costo, in un altro fondo esterno con caratteristiche simili e profilo di rischio al massimo adiacente al fondo iniziale.

---

**Deutsche Invest I**

**Tipo di variazione: Gestione Old Mutual Wealth**

**Codice Fondo: DW2002          Codice ISIN: LU0210301635**

**Denominazione: Deutsche Invest I Global EM Equities LC**

In data 1° Aprile 2016, ai sensi e secondo le modalità previste dalle Condizioni di Contratto, in base all'Attività di gestione e salvaguardia del contratto, Old Mutual Wealth Italy ha provveduto ad eliminare dalla gamma dei fondi esterni disponibili per il prodotto da Lei sottoscritto, il fondo indicato nella denominazione. In questa data, la Compagnia ha disinvestito tutte le quote del fondo in fase di eliminazione per reinvestirne contestualmente il controvalore, senza alcun costo,

in un altro fondo esterno con caratteristiche simili e profilo di rischio al massimo adiacente al fondo iniziale.

---

**Fidelity funds**

**Tipo di variazione: Gestione Old Mutual Wealth**

**Codice Fondo: FY2010            Codice ISIN: LU0069450319**

**Denominazione: Fidelity Euro STOXX 50™ A-EUR**

In data 1° Aprile 2016, ai sensi e secondo le modalità previste dalle Condizioni di Contratto, in base all'Attività di gestione e salvaguardia del contratto, Old Mutual Wealth Italy ha provveduto ad eliminare dalla gamma dei fondi esterni disponibili per il prodotto da Lei sottoscritto, il fondo indicato nella denominazione. In questa data, la Compagnia ha disinvestito tutte le quote del fondo in fase di eliminazione per reinvestirne contestualmente il controvalore, senza alcun costo, in un altro fondo esterno con caratteristiche simili e profilo di rischio al massimo adiacente al fondo iniziale.

---

**Fidelity funds**

**Tipo di variazione: Gestione Old Mutual Wealth**

**Codice Fondo: FY2032            Codice ISIN: LU0048585144**

**Denominazione: Fidelity Japan A-JPY**

In data 1° Aprile 2016, ai sensi e secondo le modalità previste dalle Condizioni di Contratto, in base all'Attività di gestione e salvaguardia del contratto, Old Mutual Wealth Italy ha provveduto ad eliminare dalla gamma dei fondi esterni disponibili per il prodotto da Lei sottoscritto, il fondo indicato nella denominazione. In questa data, la Compagnia ha disinvestito tutte le quote del fondo in fase di eliminazione per reinvestirne contestualmente il controvalore, senza alcun costo, in un altro fondo esterno con caratteristiche simili e profilo di rischio al massimo adiacente al fondo iniziale.

---

**Franklin templeton investment funds**

**Tipo di variazione: Gestione Old Mutual Wealth**

**Codice Fondo: FT2009            Codice ISIN: LU0128526141**

**Denominazione: Templeton Global Smaller Coms A Acc USD**

In data 1° Aprile 2016, ai sensi e secondo le modalità previste dalle Condizioni di Contratto, in base all'Attività di gestione e salvaguardia del contratto, Old Mutual Wealth Italy ha provveduto ad eliminare dalla gamma dei fondi esterni disponibili per il prodotto da Lei sottoscritto, il fondo indicato nella denominazione. In questa data, la Compagnia ha disinvestito tutte le quote del fondo in fase di eliminazione per reinvestirne contestualmente il controvalore, senza alcun costo, in un altro fondo esterno con caratteristiche simili e profilo di rischio al massimo adiacente al fondo iniziale.

---

**Franklin templeton investment funds**

**Tipo di variazione: Gestione Old Mutual Wealth**

**Codice Fondo: FT2015            Codice ISIN: LU0128522744**

**Denominazione: Templeton Emerging Markets A Acc USD**

In data 1° Aprile 2016, ai sensi e secondo le modalità previste dalle Condizioni di Contratto, in base all'Attività di gestione e salvaguardia del contratto, Old Mutual Wealth Italy ha provveduto ad eliminare dalla gamma dei fondi esterni disponibili per il prodotto da Lei sottoscritto, il fondo indicato nella denominazione. In questa data, la Compagnia ha disinvestito tutte le quote del fondo in fase di eliminazione per reinvestirne contestualmente il controvalore, senza alcun costo,

in un altro fondo esterno con caratteristiche simili e profilo di rischio al massimo adiacente al fondo iniziale.

---

**Franklin templeton investment funds**

**Tipo di variazione: Gestione Old Mutual Wealth**

**Codice Fondo: FT2020                      Codice ISIN: LU0128526570**

**Denominazione: Templeton Latin America A Acc USD**

In data 1° Aprile 2016, ai sensi e secondo le modalità previste dalle Condizioni di Contratto, in base all'Attività di gestione e salvaguardia del contratto, Old Mutual Wealth Italy ha provveduto ad eliminare dalla gamma dei fondi esterni disponibili per il prodotto da Lei sottoscritto, il fondo indicato nella denominazione. In questa data, la Compagnia ha disinvestito tutte le quote del fondo in fase di eliminazione per reinvestirne contestualmente il controvalore, senza alcun costo, in un altro fondo esterno con caratteristiche simili e profilo di rischio al massimo adiacente al fondo iniziale.

---

**Franklin templeton investment funds**

**Tipo di variazione: Gestione Old Mutual Wealth**

**Codice Fondo: FT2021                      Codice ISIN: LU0052750758**

**Denominazione: Templeton China A Acc USD**

In data 1° Aprile 2016, ai sensi e secondo le modalità previste dalle Condizioni di Contratto, in base all'Attività di gestione e salvaguardia del contratto, Old Mutual Wealth Italy ha provveduto ad eliminare dalla gamma dei fondi esterni disponibili per il prodotto da Lei sottoscritto, il fondo indicato nella denominazione. In questa data, la Compagnia ha disinvestito tutte le quote del fondo in fase di eliminazione per reinvestirne contestualmente il controvalore, senza alcun costo, in un altro fondo esterno con caratteristiche simili e profilo di rischio al massimo adiacente al fondo iniziale.

---

**Invesco funds**

**Tipo di variazione: Gestione Old Mutual Wealth**

**Codice Fondo: IV5001                      Codice ISIN: LU0028121183**

**Denominazione: Invesco USD Reserve A**

In data 1° Aprile 2016, ai sensi e secondo le modalità previste dalle Condizioni di Contratto, in base all'Attività di gestione e salvaguardia del contratto, Old Mutual Wealth Italy ha provveduto ad eliminare dalla gamma dei fondi esterni disponibili per il prodotto da Lei sottoscritto, il fondo indicato nella denominazione. In questa data, la Compagnia ha disinvestito tutte le quote del fondo in fase di eliminazione per reinvestirne contestualmente il controvalore, senza alcun costo, in un altro fondo esterno con caratteristiche simili e profilo di rischio al massimo adiacente al fondo iniziale.

---

**Janus capital funds plc**

**Tipo di variazione: Gestione Old Mutual Wealth**

**Codice Fondo: JA2001                      Codice ISIN: IE0009511647**

**Denominazione: Janus Opportunistic Alpha A EUR Acc Hdg**

In data 1° Aprile 2016, ai sensi e secondo le modalità previste dalle Condizioni di Contratto, in base all'Attività di gestione e salvaguardia del contratto, Old Mutual Wealth Italy ha provveduto ad eliminare dalla gamma dei fondi esterni disponibili per il prodotto da Lei sottoscritto, il fondo indicato nella denominazione. In questa data, la Compagnia ha disinvestito tutte le quote del fondo in fase di eliminazione per reinvestirne contestualmente il controvalore, senza alcun costo,



in un altro fondo esterno con caratteristiche simili e profilo di rischio al massimo adiacente al fondo iniziale.

---

**Janus capital funds plc**

**Tipo di variazione: Gestione Old Mutual Wealth**

**Codice Fondo: JA2004                      Codice ISIN: IE0001257090**

**Denominazione: Perkins US Strategic Value A EUR Acc Hdg**

In data 1° Aprile 2016, ai sensi e secondo le modalità previste dalle Condizioni di Contratto, in base all'Attività di gestione e salvaguardia del contratto, Old Mutual Wealth Italy ha provveduto ad eliminare dalla gamma dei fondi esterni disponibili per il prodotto da Lei sottoscritto, il fondo indicato nella denominazione. In questa data, la Compagnia ha disinvestito tutte le quote del fondo in fase di eliminazione per reinvestirne contestualmente il controvalore, senza alcun costo, in un altro fondo esterno con caratteristiche simili e profilo di rischio al massimo adiacente al fondo iniziale.

---

**Julius baer multistock**

**Tipo di variazione: Gestione Old Mutual Wealth**

**Codice Fondo: JB2006                      Codice ISIN: LU0026740844**

**Denominazione: JB EF Europe Focus-EUR B**

In data 1° Aprile 2016, ai sensi e secondo le modalità previste dalle Condizioni di Contratto, in base all'Attività di gestione e salvaguardia del contratto, Old Mutual Wealth Italy ha provveduto ad eliminare dalla gamma dei fondi esterni disponibili per il prodotto da Lei sottoscritto, il fondo indicato nella denominazione. In questa data, la Compagnia ha disinvestito tutte le quote del fondo in fase di eliminazione per reinvestirne contestualmente il controvalore, senza alcun costo, in un altro fondo esterno con caratteristiche simili e profilo di rischio al massimo adiacente al fondo iniziale.

---

**Julius baer multistock**

**Tipo di variazione: Gestione Old Mutual Wealth**

**Codice Fondo: JB2015                      Codice ISIN: LU0091370840**

**Denominazione: JB EF Europe S&Mid Cap-EUR B**

In data 1° Aprile 2016, ai sensi e secondo le modalità previste dalle Condizioni di Contratto, in base all'Attività di gestione e salvaguardia del contratto, Old Mutual Wealth Italy ha provveduto ad eliminare dalla gamma dei fondi esterni disponibili per il prodotto da Lei sottoscritto, il fondo indicato nella denominazione. In questa data, la Compagnia ha disinvestito tutte le quote del fondo in fase di eliminazione per reinvestirne contestualmente il controvalore, senza alcun costo, in un altro fondo esterno con caratteristiche simili e profilo di rischio al massimo adiacente al fondo iniziale.

---

**Julius baer multistock**

**Tipo di variazione: Gestione Old Mutual Wealth**

**Codice Fondo: JB2021                      Codice ISIN: LU0026741222**

**Denominazione: JB EF US Leading-USD B**

In data 1° Aprile 2016, ai sensi e secondo le modalità previste dalle Condizioni di Contratto, in base all'Attività di gestione e salvaguardia del contratto, Old Mutual Wealth Italy ha provveduto ad eliminare dalla gamma dei fondi esterni disponibili per il prodotto da Lei sottoscritto, il fondo indicato nella denominazione. In questa data, la Compagnia ha disinvestito tutte le quote del fondo in fase di eliminazione per reinvestirne contestualmente il controvalore, senza alcun costo,

in un altro fondo esterno con caratteristiche simili e profilo di rischio al massimo adiacente al fondo iniziale.

---

**Jpmorgan investment funds**

**Tipo di variazione: Gestione Old Mutual Wealth**

**Codice Fondo: JP2007                      Codice ISIN: LU0070214613**

**Denominazione: JPM Japan Select Equity A (acc) JPY**

In data 1° Aprile 2016, ai sensi e secondo le modalità previste dalle Condizioni di Contratto, in base all'Attività di gestione e salvaguardia del contratto, Old Mutual Wealth Italy ha provveduto ad eliminare dalla gamma dei fondi esterni disponibili per il prodotto da Lei sottoscritto, il fondo indicato nella denominazione. In questa data, la Compagnia ha disinvestito tutte le quote del fondo in fase di eliminazione per reinvestirne contestualmente il controvalore, senza alcun costo, in un altro fondo esterno con caratteristiche simili e profilo di rischio al massimo adiacente al fondo iniziale.

---

**Raiffeisen Capital Managemet**

**Tipo di variazione: Gestione Old Mutual Wealth**

**Codice Fondo: RF4009                      Codice ISIN: AT0000637442**

**Denominazione: Raiffeisen-Dynamic-Bonds R VT**

In data 1° Aprile 2016, ai sensi e secondo le modalità previste dalle Condizioni di Contratto, in base all'Attività di gestione e salvaguardia del contratto, Old Mutual Wealth Italy ha provveduto ad eliminare dalla gamma dei fondi esterni disponibili per il prodotto da Lei sottoscritto, il fondo indicato nella denominazione. In questa data, la Compagnia ha disinvestito tutte le quote del fondo in fase di eliminazione per reinvestirne contestualmente il controvalore, senza alcun costo, in un altro fondo esterno con caratteristiche simili e profilo di rischio al massimo adiacente al fondo iniziale.

---

**Schroder international selection fund**

**Tipo di variazione: Gestione Old Mutual Wealth**

**Codice Fondo: SH2019                      Codice ISIN: LU0106261612**

**Denominazione: Schroder ISF US Smaller Comp A Acc**

In data 1° Aprile 2016, ai sensi e secondo le modalità previste dalle Condizioni di Contratto, in base all'Attività di gestione e salvaguardia del contratto, Old Mutual Wealth Italy ha provveduto ad eliminare dalla gamma dei fondi esterni disponibili per il prodotto da Lei sottoscritto, il fondo indicato nella denominazione. In questa data, la Compagnia ha disinvestito tutte le quote del fondo in fase di eliminazione per reinvestirne contestualmente il controvalore, senza alcun costo, in un altro fondo esterno con caratteristiche simili e profilo di rischio al massimo adiacente al fondo iniziale.

---

**Threadneedle Investment Funds**

**Tipo di variazione: Gestione Old Mutual Wealth**

**Codice Fondo: TH2004                      Codice ISIN: GB00B0WJ2D10**

**Denominazione: Threadneedle Latin Amer Ret Net EUR**

In data 1° Aprile 2016, ai sensi e secondo le modalità previste dalle Condizioni di Contratto, in base all'Attività di gestione e salvaguardia del contratto, Old Mutual Wealth Italy ha provveduto ad eliminare dalla gamma dei fondi esterni disponibili per il prodotto da Lei sottoscritto, il fondo indicato nella denominazione. In questa data, la Compagnia ha disinvestito tutte le quote del fondo in fase di eliminazione per reinvestirne contestualmente il controvalore, senza alcun costo,

in un altro fondo esterno con caratteristiche simili e profilo di rischio al massimo adiacente al fondo iniziale.

---

### **CS Investment Funds 11**

**Tipo di variazione: Gestione Old Mutual Wealth**

**Codice Fondo: CR2010            Codice ISIN: LU0187731806**

**Denominazione: CS (Lux) USA Value Equity IB USD**

In data 1° Aprile 2016, ai sensi e secondo le modalità previste dalle Condizioni di Contratto, in base all'Attività di gestione e salvaguardia del contratto, Old Mutual Wealth Italy ha provveduto ad eliminare dalla gamma dei fondi esterni disponibili per il prodotto da Lei sottoscritto, il fondo indicato nella denominazione. In questa data, la Compagnia ha disinvestito tutte le quote del fondo in fase di eliminazione per reinvestirne contestualmente il controvalore, senza alcun costo, in un altro fondo esterno con caratteristiche simili e profilo di rischio al massimo adiacente al fondo iniziale.

---

### **Morgan stanley investment funds**

**Tipo di variazione: Gestione Old Mutual Wealth**

**Codice Fondo: MS4013            Codice ISIN: LU0283960077**

**Denominazione: MS INV F Emerg Mkts Domestic Debt A**

In data 1° Aprile 2016, ai sensi e secondo le modalità previste dalle Condizioni di Contratto, in base all'Attività di gestione e salvaguardia del contratto, Old Mutual Wealth Italy ha provveduto ad eliminare dalla gamma dei fondi esterni disponibili per il prodotto da Lei sottoscritto, il fondo indicato nella denominazione. In questa data, la Compagnia ha disinvestito tutte le quote del fondo in fase di eliminazione per reinvestirne contestualmente il controvalore, senza alcun costo, in un altro fondo esterno con caratteristiche simili e profilo di rischio al massimo adiacente al fondo iniziale.

---

### **Vontobel Fund**

**Tipo di variazione: Gestione Old Mutual Wealth**

**Codice Fondo: VO2002            Codice ISIN: LU0153585137**

**Denominazione: Vontobel European Equity B**

In data 1° Aprile 2016, ai sensi e secondo le modalità previste dalle Condizioni di Contratto, in base all'Attività di gestione e salvaguardia del contratto, Old Mutual Wealth Italy ha provveduto ad eliminare dalla gamma dei fondi esterni disponibili per il prodotto da Lei sottoscritto, il fondo indicato nella denominazione. In questa data, la Compagnia ha disinvestito tutte le quote del fondo in fase di eliminazione per reinvestirne contestualmente il controvalore, senza alcun costo, in un altro fondo esterno con caratteristiche simili e profilo di rischio al massimo adiacente al fondo iniziale.

---

### **Aberdeen Global**

**Tipo di variazione: Gestione Old Mutual Wealth**

**Codice Fondo: AD2002            Codice ISIN: LU0011963831**

**Denominazione: Aberdeen Global North American Eq A2**

In data 1° Aprile 2016, ai sensi e secondo le modalità previste dalle Condizioni di Contratto, in base all'Attività di gestione e salvaguardia del contratto, Old Mutual Wealth Italy ha provveduto ad eliminare dalla gamma dei fondi esterni disponibili per il prodotto da Lei sottoscritto, il fondo indicato nella denominazione. In questa data, la Compagnia ha disinvestito tutte le quote del fondo in fase di eliminazione per reinvestirne contestualmente il controvalore, senza alcun costo,

in un altro fondo esterno con caratteristiche simili e profilo di rischio al massimo adiacente al fondo iniziale.

---

**Agora Investments SGR S.p.A.**

**Tipo di variazione: Gestione Old Mutual Wealth**

**Codice Fondo: AX1001            Codice ISIN: IT0003162440**

**Denominazione: Agoraflex R**

In data 1° Aprile 2016, ai sensi e secondo le modalità previste dalle Condizioni di Contratto, in base all'Attività di gestione e salvaguardia del contratto, Old Mutual Wealth Italy ha provveduto ad eliminare dalla gamma dei fondi esterni disponibili per il prodotto da Lei sottoscritto, il fondo indicato nella denominazione. In questa data, la Compagnia ha disinvestito tutte le quote del fondo in fase di eliminazione per reinvestirne contestualmente il controvalore, senza alcun costo, in un altro fondo esterno con caratteristiche simili e profilo di rischio al massimo adiacente al fondo iniziale.

---

**M&G Investment Funds**

**Tipo di variazione: Gestione Old Mutual Wealth**

**Codice Fondo: MG2002            Codice ISIN: GB0030932676**

**Denominazione: M&G Global Basics A EUR**

In data 1° Aprile 2016, ai sensi e secondo le modalità previste dalle Condizioni di Contratto, in base all'Attività di gestione e salvaguardia del contratto, Old Mutual Wealth Italy ha provveduto ad eliminare dalla gamma dei fondi esterni disponibili per il prodotto da Lei sottoscritto, il fondo indicato nella denominazione. In questa data, la Compagnia ha disinvestito tutte le quote del fondo in fase di eliminazione per reinvestirne contestualmente il controvalore, senza alcun costo, in un altro fondo esterno con caratteristiche simili e profilo di rischio al massimo adiacente al fondo iniziale.

---

**AMUNDI FUNDS**

**Tipo di variazione: Gestione Old Mutual Wealth**

**Codice Fondo: AG2026            Codice ISIN: LU0201575858**

**Denominazione: Amundi Fds Eq Latin America SU-C**

In data 1° Aprile 2016, ai sensi e secondo le modalità previste dalle Condizioni di Contratto, in base all'Attività di gestione e salvaguardia del contratto, Old Mutual Wealth Italy ha provveduto ad eliminare dalla gamma dei fondi esterni disponibili per il prodotto da Lei sottoscritto, il fondo indicato nella denominazione. In questa data, la Compagnia ha disinvestito tutte le quote del fondo in fase di eliminazione per reinvestirne contestualmente il controvalore, senza alcun costo, in un altro fondo esterno con caratteristiche simili e profilo di rischio al massimo adiacente al fondo iniziale.

---

**Agora Investments SGR S.p.A.**

**Tipo di variazione: Gestione Old Mutual Wealth**

**Codice Fondo: AX5001            Codice ISIN: IT0004170939**

**Denominazione: Agora Safe**

In data 1° Aprile 2016, ai sensi e secondo le modalità previste dalle Condizioni di Contratto, in base all'Attività di gestione e salvaguardia del contratto, Old Mutual Wealth Italy ha provveduto ad eliminare dalla gamma dei fondi esterni disponibili per il prodotto da Lei sottoscritto, il fondo indicato nella denominazione. In questa data, la Compagnia ha disinvestito tutte le quote del fondo in fase di eliminazione per reinvestirne contestualmente il controvalore, senza alcun costo,

in un altro fondo esterno con caratteristiche simili e profilo di rischio al massimo adiacente al fondo iniziale.

---

#### **Fidelity funds**

**Tipo di variazione: Gestione Old Mutual Wealth**

**Codice Fondo: FY4014            Codice ISIN: LU0718465395**

**Denominazione: Fidelity GI High Grade Inc A-MDIST-EUR**

In data 1° Aprile 2016, ai sensi e secondo le modalità previste dalle Condizioni di Contratto, in base all'Attività di gestione e salvaguardia del contratto, Old Mutual Wealth Italy ha provveduto ad eliminare dalla gamma dei fondi esterni disponibili per il prodotto da Lei sottoscritto, il fondo indicato nella denominazione. In questa data, la Compagnia ha disinvestito tutte le quote del fondo in fase di eliminazione per reinvestirne contestualmente il controvalore, senza alcun costo, in un altro fondo esterno con caratteristiche simili e profilo di rischio al massimo adiacente al fondo iniziale.

---

#### **Raiffeisen Capital Managemet**

**Tipo di variazione: Gestione Old Mutual Wealth**

**Codice Fondo: RF4011            Codice ISIN: AT0000A0P7X4**

**Denominazione: Raiffeisen-Global-Fundamental-Rent R VT**

In data 1° Aprile 2016, ai sensi e secondo le modalità previste dalle Condizioni di Contratto, in base all'Attività di gestione e salvaguardia del contratto, Old Mutual Wealth Italy ha provveduto ad eliminare dalla gamma dei fondi esterni disponibili per il prodotto da Lei sottoscritto, il fondo indicato nella denominazione. In questa data, la Compagnia ha disinvestito tutte le quote del fondo in fase di eliminazione per reinvestirne contestualmente il controvalore, senza alcun costo, in un altro fondo esterno con caratteristiche simili e profilo di rischio al massimo adiacente al fondo iniziale.

---

#### **Morgan stanley investment funds**

**Tipo di variazione: Gestione Old Mutual Wealth**

**Codice Fondo: MS2033            Codice ISIN: LU0360482987**

**Denominazione: MS INVF Global Brands Z**

In data 1° Aprile 2016, ai sensi e secondo le modalità previste dalle Condizioni di Contratto, in base all'Attività di gestione e salvaguardia del contratto, Old Mutual Wealth Italy ha provveduto ad eliminare dalla gamma dei fondi esterni disponibili per il prodotto da Lei sottoscritto, il fondo indicato nella denominazione. In questa data, la Compagnia ha disinvestito tutte le quote del fondo in fase di eliminazione per reinvestirne contestualmente il controvalore, senza alcun costo, in un altro fondo esterno con caratteristiche simili e profilo di rischio al massimo adiacente al fondo iniziale.

---

#### **AllianceBernstain**

**Tipo di variazione: Modifica denominazione della società e del comparto**

Data variazione: 05/02/2016

**Codice Fondo: AZ4004            Codice ISIN: LU0095024591**

**Denominazione: AB FCP I European Income A2**

Dal 5 febbraio 2016 la Società modifica la propria denominazione da ACMBernstein a AB FPC I. Il comparto viene ridenominato : AB FCP I European Income A2

---

#### **AllianceBernstain**

**Tipo di variazione: Modifica denominazione della società e del comparto**

Data variazione: 05/02/2016

**Codice Fondo: BN2001**      **Codice ISIN: LU0736559278**

**Denominazione: AB SICAV I Select Absolute Alpha A EUR H**

Dal 5 febbraio 2016 la Società modifica la propria denominazione da ACMBernstein a AB FPC I. Il comparto viene ridenominato : AB SICAV I Select Absolute Alpha A EUR H.

---

**Fidelity funds**

**Tipo di variazione: Ridenominazione del comparto**

Data variazione: 16/02/2016

**Codice Fondo: FY4003**      **Codice ISIN: LU0048620586**

**Denominazione: Fidelity Sterling Bond A-GBP**

Dal 16 febbraio 2016 il comparto viene denominato: Fidelity Funds - Flexible Bond Fund.

---

## Attività di gestione periodica

Come analiticamente indicato nel materiale contrattuale, si specifica che l'impresa a fronte dell'Attività di gestione periodica (come anche dell'Attività di salvaguardia del contratto) ha la facoltà di inserire, eliminare, sospendere il collocamento di fondi esterni presenti nella scelta di investimento del contratto ed effettuare operazioni di switch tra fondi.

Tali operazioni vengono realizzate in base ai risultati ottenuti da una costante analisi qualitativa e quantitativa dei fondi collegati al contratto e del mercato ed in base ad altri fattori, tra i quali un'efficiente gestione operativa, con l'obiettivo di offrire all'investitore-contraente una piattaforma razionalizzata, ampia e diversificata .

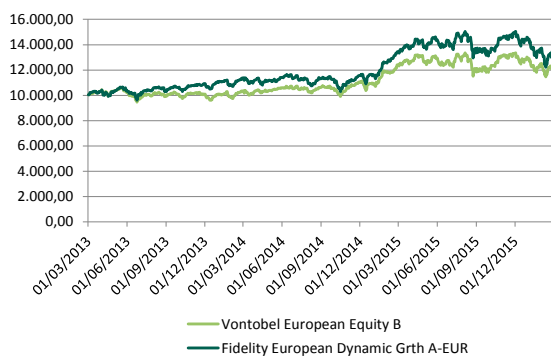
Le operazioni di switch derivanti dall'Attività di gestione verranno effettuate disinvestendo il capitale maturato nel singolo fondo esterno valutato non più idoneo e investendolo in un altro fondo esterno appartenente alla medesima Gamma ("Categoria Ania"), ritenuto idoneo e coerente per caratteristiche gestionali e profilo di rischio con le scelte iniziali dell'investitore-contraente.

In data 1 aprile 2016 Old Mutual Wealth Italy S.p.A ha provveduto alla realizzazione di una nuova Attività di gestione, disinvestendo i capitali presenti sui fondi qui sotto riportati e investendone contestualmente il controvalore in altri fondi esterni, definiti dalla Compagnia, simili per obiettivi di investimento e grado di rischio ai fondi iniziali. Il 1 aprile 2016 i fondi oggetto di Attività di gestione, sono stati eliminati dalla piattaforma di offerta, non risultando quindi più sottoscrivibili da questa data.

Segue, inoltre, un'analisi che mostra in dettaglio l'andamento dei singoli Fondi esterni sottoposti ad Attività di gestione da parte della Compagnia, con l'indicazione dei relativi fondi nei quali il capitale viene investito.



<b>Codice Fondo disinvestito</b>	<b>Denominazione Fondo disinvestito</b>	<b>Codice Fondo investito</b>	<b>Denominazione Fondo investito</b>
VO2002	Vontobel European Equity B	FY2014	Fidelity European Dynamic Grth A-EUR
MS2033	MS INVF Global Brands Z	MS2021	MS INVF Global Brands A
JA2004	Perkins US Strategic Value A EUR Acc Hdg	MS2029	MS INVF US Advantage AH
JA2001	Janus Opportunistic Alpha A EUR Acc Hdg	MS2029	MS INVF US Advantage AH
JB2021	JB EF US Leading-USD B	FY2040	Fidelity America A-Acc-EUR
AD2002	Aberdeen Global North American Eq A2	MS2016	MS INVF US Growth A USD
FT2021	Templeton China A Acc USD	IV2028	Invesco Greater China Equity A EUR AD
AN2005	Anima Emergenti A	FA2004	Fidelity FAST Em Mkts A Acc USD
DW2002	Deutsche Invest I Global EM Equities LC	FA2004	Fidelity FAST Em Mkts A Acc USD
FT2015	Templeton Emerging Markets A Acc USD	FA2004	Fidelity FAST Em Mkts A Acc USD
AX1001	Agoraflex R	EU1003	Eurizon EasyFund Flex Beta Total Ret Z
AX5001	Agora Safe	PR5003	Parvest Money Market Euro C C
JB5002	JB Multicash Money Market Euro B	PR5003	Parvest Money Market Euro C C
RF4009	Raiffeisen-Dynamic-Bonds R VT	SH4005	Schroder ISF Euro Govt Bd A Acc
AN4003	Anima Obbligazionario Euro A	SH4005	Schroder ISF Euro Govt Bd A Acc
RF4011	Raiffeisen-Global-Fundamental-Rent R VT	MG4002	M&G Global Macro Bond A USD
FY4014	Fidelity GI High Grade Inc A-MDIST-EUR	MG4002	M&G Global Macro Bond A USD
MS4013	MS INVF Emerg Mkts Domestic Debt A	PC4004	Pictet-Emerging Local Ccy Dbt R EUR
JB2006	JB EF Europe Focus-EUR B	IV2013	Invesco Pan Eurp Structured Eq A Acc
CA2003	Carmignac Pf Gde Europe A EUR Acc	IV2013	Invesco Pan Eurp Structured Eq A Acc
AN2003	Anima Europa A	IV2013	Invesco Pan Eurp Structured Eq A Acc
FY2010	Fidelity Euro STOXX 50™ A-EUR	MS2005	MS INVF Eurozone Equity Alpha A
JB2015	JB EF Europe S&Mid Cap-EUR B	TH2008	Threadneedle Pan Eurp Sm Cos RN EUR
MG2002	M&G Global Basics A EUR	FY2023	Fidelity World A-EUR
FT2009	Templeton Global Smaller Coms A Acc USD	FY2023	Fidelity World A-EUR
CR2010	CS (Lux) USA Value Equity IB USD	HE2008	Henderson Horizon US Growth A2
SH2019	Schroder ISF US Smaller Comp A Acc	IM2005	Eurizon Azioni Pmi America
JP2007	JPM Japan Select Equity A (acc) JPY	PC2004	Pictet-Japanese Equity Opps R JPY
FY2032	Fidelity Japan A-JPY	PC2004	Pictet-Japanese Equity Opps R JPY
TH2004	Threadneedle Latin Amer Ret Net EUR	FY2034	Fidelity Latin America A-USD
AG2026	Amundi Fds Eq Latin America SU-C	FY2034	Fidelity Latin America A-USD
FT2020	Templeton Latin America A Acc USD	FY2034	Fidelity Latin America A-USD
IV5001	Invesco USD Reserve A	AG5005	Amundi Fds Cash USD AU-C



**Fondo in gestione finanziaria**  
Vontobel European Equity B

**Codice**  
VO2002

**Fondo sostituto**  
Fidelity European Dynamic Grth A-EUR

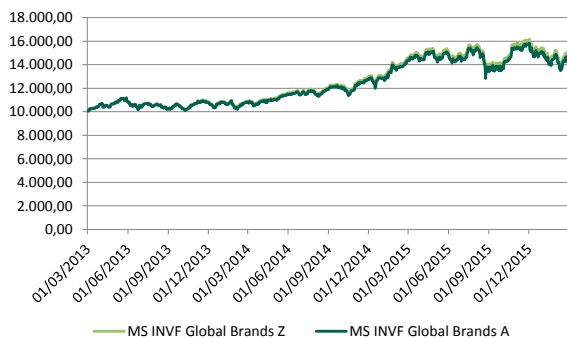
**FY2014**

	TR1Y	TR 3 Y	TR 5Y	Volatility 1Y
VO2002	-0,3%	7,6%	11,1%	18,3%
FY2014	0,1%	10,6%	10,4%	21,0%

**Categoria Ania** Azionari Europa  
**Asset Class di appartenenza** Europe Large-Cap Growth Equity

I due fondi Fidelity European Dynamic Grth A-EUR e Vontobel European Equity B presentano politiche d'investimento coerenti con l'asset class di appartenenza.

L'analisi dei fondamentali rivela un rapporto rischio rendimento favorevole al fondo Fidelity European Dynamic Grth A-EUR.



**Fondo in gestione finanziaria**  
MS INVF Global Brands Z

**Codice**  
MS2033

**Fondo sostituto**  
MS INVF Global Brands A

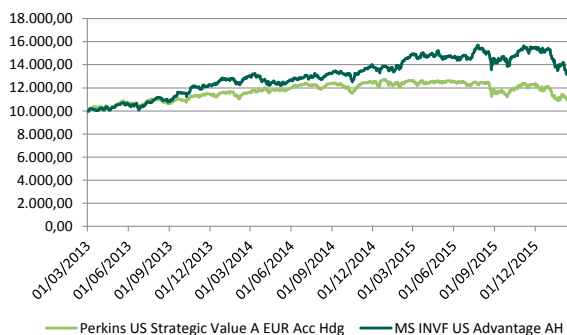
**MS2021**

	TR1Y	TR 3 Y	TR 5Y	Volatility 1Y
MS2033	3,2%	14,6%	15,0%	21,4%
MS2021	2,4%	13,7%	14,1%	21,4%

**Categoria Ania** Azionari globale  
**Asset Class di appartenenza** Sector Equity Consumer Goods & Services

I due fondi MS INVF Global Brands A e MS INVF Global Brands Z presentano politiche d'investimento coerenti con l'asset class di appartenenza.

L'analisi dei fondamentali rivela un rapporto rischio rendimento favorevole al fondo MS INVF Global Brands A.



**Fondo in gestione finanziaria**  
Perkins US Strategic Value A EUR Acc Hdg

**Codice**  
JA2004

**Fondo sostituto**  
MS INVF US Advantage AH

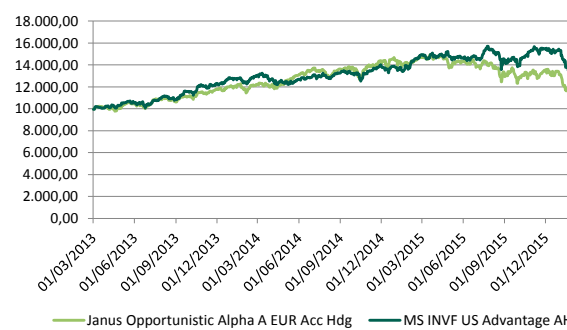
**MS2029**

	TR1Y	TR 3 Y	TR 5Y	Volatility 1Y
JA2004	-9,2%	4,4%	3,2%	14,7%
MS2029	-5,5%	12,2%	11,1%	18,2%

**Categoria Ania** Azionari Nord America  
**Asset Class di appartenenza** US Equity - Currency Hedged

I due fondi MS INVF US Advantage AH e Perkins US Strategic Value A EUR Acc Hdg presentano politiche d'investimento coerenti con l'asset class di appartenenza.

L'analisi dei fondamentali rivela un rapporto rischio rendimento favorevole al fondo MS INVF US Advantage AH.



**Fondo in gestione finanziaria**  
Janus Opportunistic Alpha A EUR Acc Hdg

**Codice**  
JA2001

**Fondo sostituto**  
MS INVF US Advantage AH

**MS2029**

	TR1Y	TR 3 Y	TR 5Y	Volatility 1Y
JA2001	-14,5%	7,7%	1,0%	19,5%
MS2029	-5,5%	12,2%	11,1%	18,2%

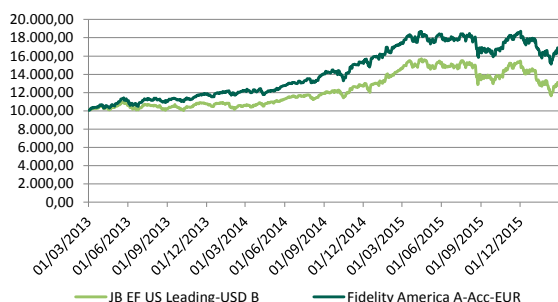
**Categoria Ania** Azionari Nord America  
**Asset Class di appartenenza** US Equity - Currency Hedged

I due fondi MS INVF US Advantage AH e Janus Opportunistic Alpha A EUR Acc Hdg presentano politiche d'investimento coerenti con l'asset class di appartenenza.

L'analisi dei fondamentali rivela un rapporto rischio rendimento favorevole al fondo MS INVF US Advantage AH.

La performance passata non costituisce garanzia per il futuro. L'investimento nei fondi implica rischi finanziari. Il valore e il rendimento delle azioni e dei fondi potranno diminuire come crescere.





**Fondo in gestione finanziaria**  
JB EF US Leading-USD B

**Codice**  
JB2021

**Fondo sostituto**  
Fidelity America A-Acc-EUR

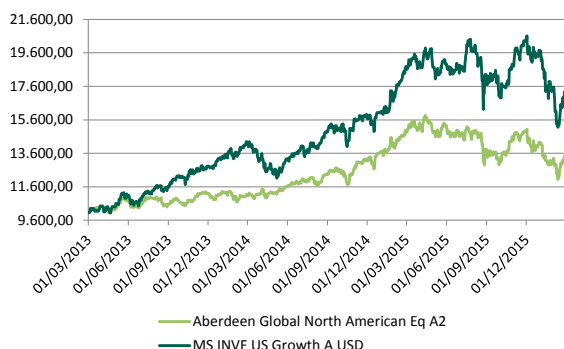
**Codice**  
FY2040

	TR1Y	TR 3 Y	TR 5Y	Volatility 1Y
JB2021	-10,4%	9,4%	9,7%	23,3%
FY2040	-3,2%	19,5%	15,2%	22,3%

**Categoria Ania** Azionari Nord America  
**Asset Class di appartenenza** US Large-Cap Blend Equity

I due fondi Fidelity America A-Acc-EUR e JB EF US Leading-USD B presentano politiche d'investimento coerenti con l'asset class di appartenenza.

L'analisi dei fondamentali rivela un rapporto rischio rendimento favorevole al fondo Fidelity America A-Acc-EUR.



**Fondo in gestione finanziaria**  
Aberdeen Global North American Eq A2

**Codice**  
AD2002

**Fondo sostituto**  
MS INVF US Growth A USD

**Codice**  
MS2016

	TR1Y	TR 3 Y	TR 5Y	Volatility 1Y
AD2002	-9,7%	10,8%	9,2%	22,3%
MS2016	-8,0%	20,0%	14,2%	27,3%

**Categoria Ania** Azionari Nord America  
**Asset Class di appartenenza** US Large-Cap Growth Equity

I due fondi MS INVF US Growth A USD e Aberdeen Global North American Eq A2 presentano politiche d'investimento coerenti con l'asset class di appartenenza.

L'analisi dei fondamentali rivela un rapporto rischio rendimento favorevole al fondo MS INVF US Growth A USD.



**Fondo in gestione finanziaria**  
Templeton China A Acc USD

**Codice**  
FT2021

**Fondo sostituto**  
Invesco Greater China Equity A EUR AD

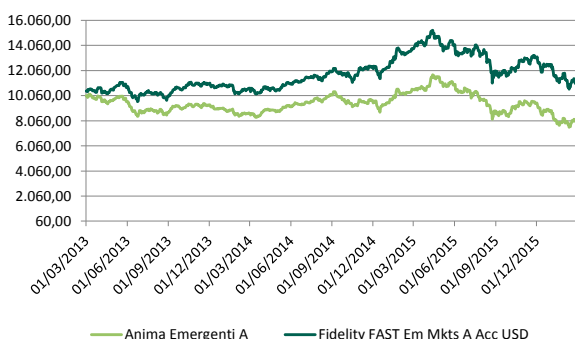
**Codice**  
IV2028

	TR1Y	TR 3 Y	TR 5Y	Volatility 1Y
FT2021	-17,9%	-2,2%	-1,4%	27,8%
IV2028	-15,7%	nd	nd	25,6%

**Categoria Ania** Azionari specializzati  
**Asset Class di appartenenza** Greater China Equity

I due fondi Invesco Greater China Equity A EUR AD e Templeton China A Acc USD presentano politiche d'investimento coerenti con l'asset class di appartenenza.

L'analisi dei fondamentali rivela un rapporto rischio rendimento favorevole al fondo Invesco Greater China Equity A EUR AD.



**Fondo in gestione finanziaria**  
Anima Emergenti A

**Codice**  
AN2005

**Fondo sostituto**  
Fidelity FAST Em Mkts A Acc USD

**Codice**  
FA2004

	TR1Y	TR 3 Y	TR 5Y	Volatility 1Y
AN2005	-22,7%	-6,3%	-3,5%	22,2%
FA2004	-18,5%	3,3%	nd	23,5%

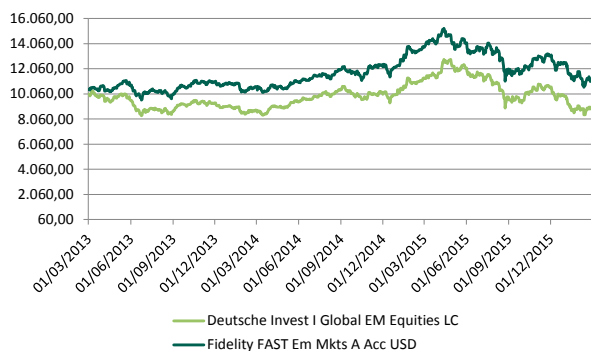
**Categoria Ania** Azionari specializzati  
**Asset Class di appartenenza** Global Emerging Markets Equity

I due fondi Fidelity FAST Em Mkts A Acc USD e Anima Emergenti A presentano politiche d'investimento coerenti con l'asset class di appartenenza.

L'analisi dei fondamentali rivela un rapporto rischio rendimento favorevole al fondo Fidelity FAST Em Mkts A Acc USD.

La performance passata non costituisce garanzia per il futuro. L'investimento nei fondi implica rischi finanziari. Il valore e il rendimento delle azioni e dei fondi potranno diminuire come crescere.





**Fondo in gestione finanziaria**  
Deutsche Invest I Global EM Equities LC Codice  
DW2002

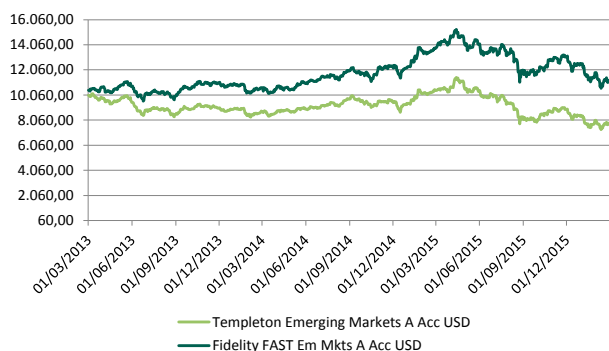
**Fondo sostituto**  
Fidelity FAST Em Mkts A Acc USD FA2004

	TR1Y	TR 3 Y	TR 5Y	Volatility 1Y
DW2002	-20,4%	-3,2%	-5,2%	23,0%
FA2004	-18,5%	3,3%	nd	23,5%

**Categoria Ania** Azionari specializzati  
**Asset Class di appartenenza** Global Emerging Markets Equity

I due fondi Fidelity FAST Em Mkts A Acc USD e Deutsche Invest I Global EM Equities LC presentano politiche d'investimento coerenti con l'asset class di appartenenza.

L'analisi dei fondamentali rivela un rapporto rischio rendimento favorevole al fondo Fidelity FAST Em Mkts A Acc USD.



**Fondo in gestione finanziaria**  
Templeton Emerging Markets A Acc USD Codice  
FT2015

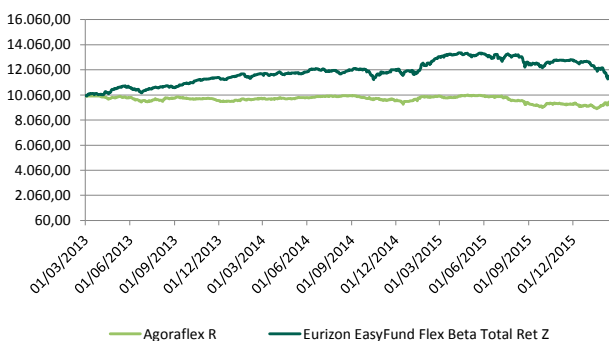
**Fondo sostituto**  
Fidelity FAST Em Mkts A Acc USD FA2004

	TR1Y	TR 3 Y	TR 5Y	Volatility 1Y
FT2015	-25,2%	-7,5%	-3,3%	21,0%
FA2004	-18,5%	3,3%	nd	23,5%

**Categoria Ania** Azionari specializzati  
**Asset Class di appartenenza** Global Emerging Markets Equity

I due fondi Fidelity FAST Em Mkts A Acc USD e Templeton Emerging Markets A Acc USD presentano politiche d'investimento coerenti con l'asset class di appartenenza.

L'analisi dei fondamentali rivela un rapporto rischio rendimento favorevole al fondo Fidelity FAST Em Mkts A Acc USD.



**Fondo in gestione finanziaria**  
Agoraflex R Codice  
AX1001

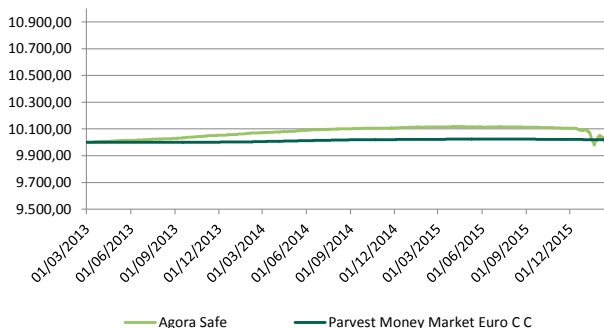
**Fondo sostituto**  
Eurizon EasyFund Flex Beta Total Ret Z EU1003

	TR1Y	TR 3 Y	TR 5Y	Volatility 1Y
AX1001	-2,7%	-1,1%	1,5%	8,3%
EU1003	-9,7%	5,6%	nd	10,0%

**Categoria Ania** Flessibili  
**Asset Class di appartenenza** EUR Flexible Allocation - Global

I due fondi Eurizon EasyFund Flex Beta Total Ret Z e Agoraflex R presentano politiche d'investimento coerenti con l'asset class di appartenenza.

L'analisi dei fondamentali rivela un rapporto rischio rendimento favorevole al fondo Eurizon EasyFund Flex Beta Total Ret Z.



**Fondo in gestione finanziaria**  
Agora Safe Codice  
AX5001

**Fondo sostituto**  
Parvest Money Market Euro C C PR5003

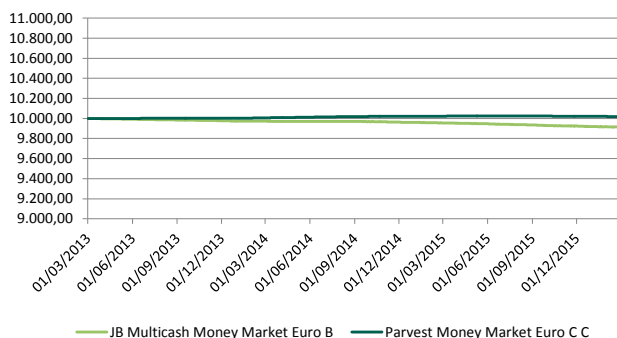
	TR1Y	TR 3 Y	TR 5Y	Volatility 1Y
AX5001	-0,8%	0,1%	0,6%	0,7%
PR5003	0,0%	0,1%	0,2%	0,0%

**Categoria Ania** Liquidità area euro  
**Asset Class di appartenenza** EUR Money Market

I due fondi Parvest Money Market Euro C C e Agora Safe presentano politiche d'investimento coerenti con l'asset class di appartenenza. L'analisi dei fondamentali rivela un rapporto rischio rendimento favorevole al fondo Parvest Money Market Euro C C.

La performance passata non costituisce garanzia per il futuro. L'investimento nei fondi implica rischi finanziari. Il valore e il rendimento delle azioni e dei fondi potranno diminuire come crescere.





— JB Multicash Money Market Euro B — Parvest Money Market Euro C C

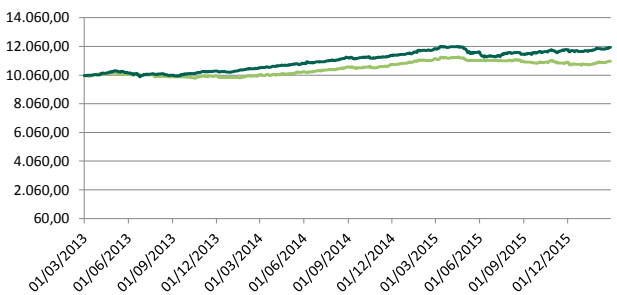
**Fondo in gestione finanziaria**  
JB Multicash Money Market Euro B **Codice**  
JB5002

**Fondo sostituto**  
Parvest Money Market Euro C C **PR5003**

	TRI Y	TR 3 Y	TR 5 Y	Volatility 1Y
JB5002	-0,4%	-0,3%	-0,1%	0,1%
PR5003	0,0%	0,1%	0,2%	0,0%

**Categoria Ania** Liquidità area euro  
**Asset Class di appartenenza** EUR Money Market

I due fondi Parvest Money Market Euro C C e JB Multicash Money Market Euro B presentano politiche d'investimento coerenti con l'asset class di appartenenza.  
L'analisi dei fondamentali rivela un rapporto rischio rendimento favorevole al fondo Parvest Money Market Euro C C.



— Raiffeisen-Dynamic-Bonds R VT — Schroder ISF Euro Govt Bd A Acc

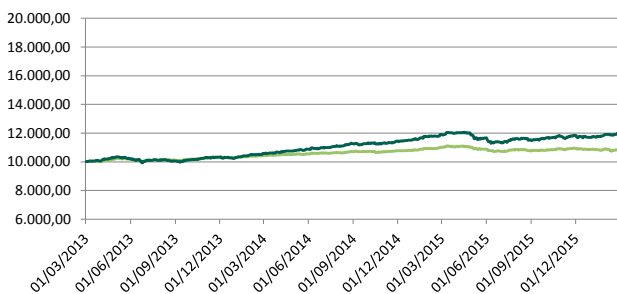
**Fondo in gestione finanziaria**  
Raiffeisen-Dynamic-Bonds R VT **Codice**  
RF4009

**Fondo sostituto**  
Schroder ISF Euro Govt Bd A Acc **SH4005**

	TRI Y	TR 3 Y	TR 5 Y	Volatility 1Y
RF4009	-1,6%	3,3%	2,0%	3,8%
SH4005	0,7%	6,1%	6,5%	4,6%

**Categoria Ania** Obb. puri euro governativi medio-lungo termine  
**Asset Class di appartenenza** EUR Government Bond

I due fondi Schroder ISF Euro Govt Bd A Acc e Raiffeisen-Dynamic-Bonds R VT presentano politiche d'investimento coerenti con l'asset class di appartenenza.  
L'analisi dei fondamentali rivela un rapporto rischio rendimento favorevole al fondo Schroder ISF Euro Govt Bd A Acc.



— Anima Obbligazionario Euro A — Schroder ISF Euro Govt Bd A Acc

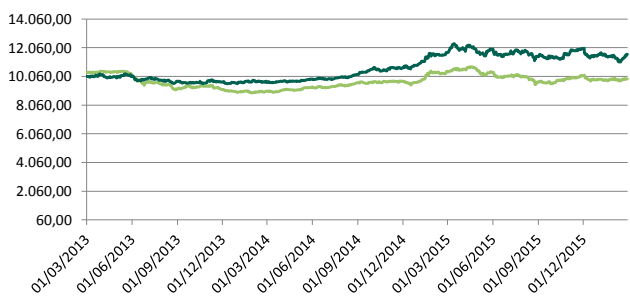
**Fondo in gestione finanziaria**  
Anima Obbligazionario Euro A **Codice**  
AN4003

**Fondo sostituto**  
Schroder ISF Euro Govt Bd A Acc **SH4005**

	TRI Y	TR 3 Y	TR 5 Y	Volatility 1Y
AN4003	-1,5%	2,7%	1,7%	2,6%
SH4005	0,7%	6,1%	6,5%	4,6%

**Categoria Ania** Obb. puri euro governativi medio-lungo termine  
**Asset Class di appartenenza** EUR Government Bond

I due fondi Schroder ISF Euro Govt Bd A Acc e Anima Obbligazionario Euro A presentano politiche d'investimento coerenti con l'asset class di appartenenza.  
L'analisi dei fondamentali rivela un rapporto rischio rendimento favorevole al fondo Schroder ISF Euro Govt Bd A Acc.



— Raiffeisen-Global-Fundamental-Rent R VT — M&G Global Macro Bond A USD

**Fondo in gestione finanziaria**  
Raiffeisen-Global-Fundamental-Rent R VT **Codice**  
RF4011

**Fondo sostituto**  
M&G Global Macro Bond A USD **MG4002**

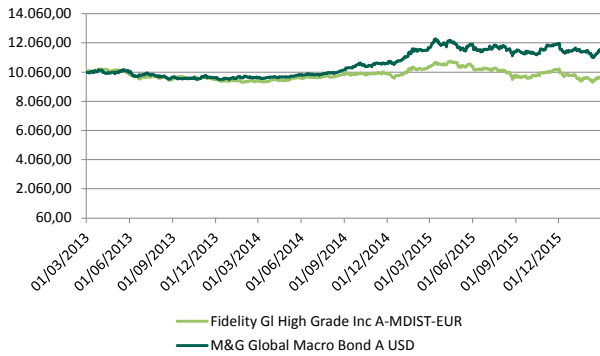
	TRI Y	TR 3 Y	TR 5 Y	Volatility 1Y
RF4011	-5,1%	-1,1%	nd	8,1%
MG4002	-1,1%	5,1%	7,1%	11,1%

**Categoria Ania** Obb. puri internazionali governativi medio-lungo termine  
**Asset Class di appartenenza** Global Bond

I due fondi M&G Global Macro Bond A USD e Raiffeisen-Global-Fundamental-Rent R VT presentano politiche d'investimento coerenti con l'asset class di appartenenza.  
L'analisi dei fondamentali rivela un rapporto rischio rendimento favorevole al fondo M&G Global Macro Bond A USD.

La performance passata non costituisce garanzia per il futuro. L'investimento nei fondi implica rischi finanziari. Il valore e il rendimento delle azioni e dei fondi potranno diminuire come crescere.





**Fondo in gestione finanziaria**  
Fidelity GI High Grade Inc A-MDIST-EUR

**Codice**  
FY4014

**Fondo sostituto**  
M&G Global Macro Bond A USD

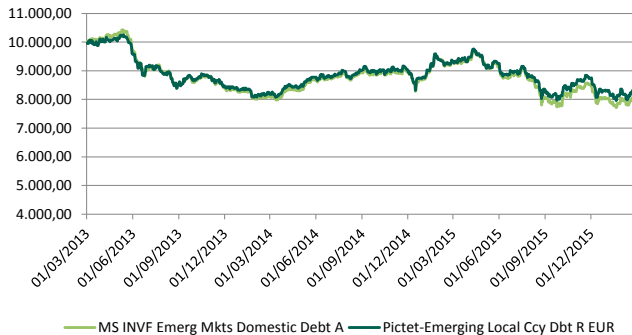
**Codice**  
MG4002

	TR1Y	TR 3 Y	TR 5Y	Volatility 1Y
FY4014	-7,2%	-1,4%	nd	9,7%
MG4002	-1,1%	5,1%	7,1%	11,1%

**Categoria Ania** Obb. puri internazionali governativi medio-lungo termin  
**Asset Class di appartenenza** Global Bond

I due fondi M&G Global Macro Bond A USD e Fidelity GI High Grade Inc A-MDIST-EUR presentano politiche d'investimento coerenti con l'asset class di appartenenza.

L'analisi dei fondamentali rivela un rapporto rischio rendimento favorevole al fondo M&G Global Macro Bond A USD.



**Fondo in gestione finanziaria**  
MS INVF Emerg Mkts Domestic Debt A

**Codice**  
MS4013

**Fondo sostituto**  
Pictet-Emerging Local Ccy Dbt R EUR

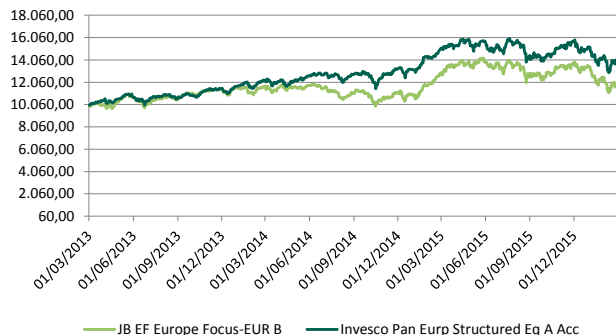
**Codice**  
PC4004

	TR1Y	TR 3 Y	TR 5Y	Volatility 1Y
MS4013	-13,4%	-6,8%	-1,1%	12,4%
PC4004	-11,0%	-5,6%	-0,1%	12,9%

**Categoria Ania** Obb. puri internazionali governativi medio-lungo termin  
**Asset Class di appartenenza** Global Emerging Markets Bond - Local Currency

I due fondi Pictet-Emerging Local Ccy Dbt R EUR e MS INVF Emerg Mkts Domestic Debt A presentano politiche d'investimento coerenti con l'asset class di appartenenza.

L'analisi dei fondamentali rivela un rapporto rischio rendimento favorevole al fondo Pictet-Emerging Local Ccy Dbt R EUR.



**Fondo in gestione finanziaria**  
JB EF Europe Focus-EUR B

**Codice**  
JB2006

**Fondo sostituto**  
Invesco Pan Eurp Structured Eq A Acc

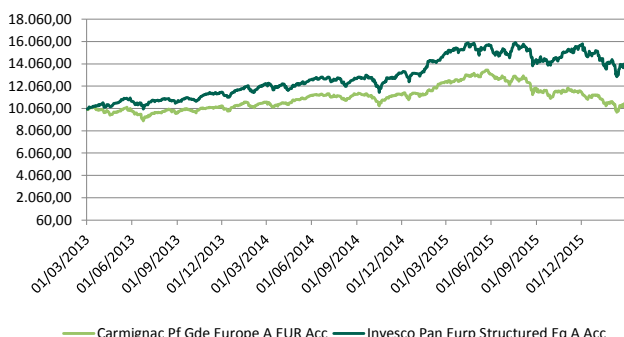
**Codice**  
IV2013

	TR1Y	TR 3 Y	TR 5Y	Volatility 1Y
JB2006	-7,8%	6,2%	3,1%	22,4%
IV2013	-6,6%	12,1%	11,2%	20,4%

**Categoria Ania** Azionari Europa  
**Asset Class di appartenenza** Europe Large-Cap Blend Equity

I due fondi Invesco Pan Eurp Structured Eq A Acc e JB EF Europe Focus-EUR B presentano politiche d'investimento coerenti con l'asset class di appartenenza.

L'analisi dei fondamentali rivela un rapporto rischio rendimento favorevole al fondo Invesco Pan Eurp Structured Eq A Acc.



**Fondo in gestione finanziaria**  
Carmignac Pf Gde Europe A EUR Acc

**Codice**  
CA2003

**Fondo sostituto**  
Invesco Pan Eurp Structured Eq A Acc

**Codice**  
IV2013

	TR1Y	TR 3 Y	TR 5Y	Volatility 1Y
CA2003	-16,0%	1,7%	2,7%	15,8%
IV2013	-6,6%	12,1%	11,2%	20,4%

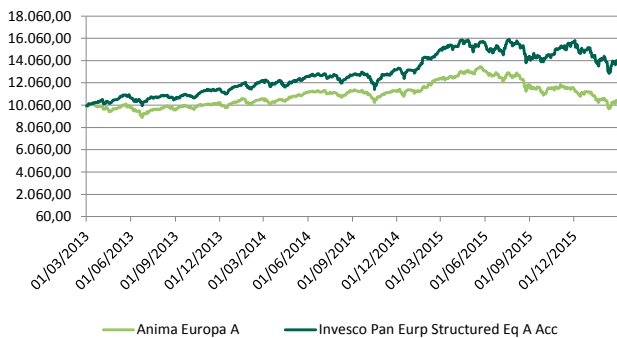
**Categoria Ania** Azionari Europa  
**Asset Class di appartenenza** Europe Large-Cap Blend Equity

I due fondi Invesco Pan Eurp Structured Eq A Acc e Carmignac Pf Gde Europe A EUR Acc presentano politiche d'investimento coerenti con l'asset class di appartenenza.

L'analisi dei fondamentali rivela un rapporto rischio rendimento favorevole al fondo Invesco Pan Eurp Structured Eq A Acc.

La performance passata non costituisce garanzia per il futuro. L'investimento nei fondi implica rischi finanziari. Il valore e il rendimento delle azioni e dei fondi potranno diminuire come crescere.

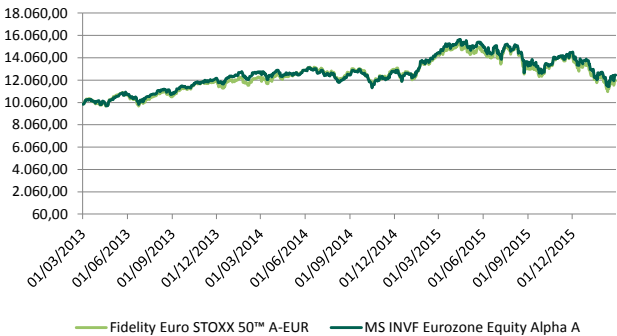




<b>Fondo in gestione finanziaria</b> Anima Europa A					<b>Codice</b> AN2003
<b>Fondo sostituto</b> Invesco Pan Eurp Structured Eq A Acc					IV2013
	TRI Y	TR 3 Y	TR 5 Y	Volatility 1Y	
AN2003	-13,8%	6,4%	3,1%	20,8%	
IV2013	-6,6%	12,1%	11,2%	20,4%	

**Categoria Ania** Azionari Europa  
**Asset Class di appartenenza** Europe Large-Cap Blend Equity

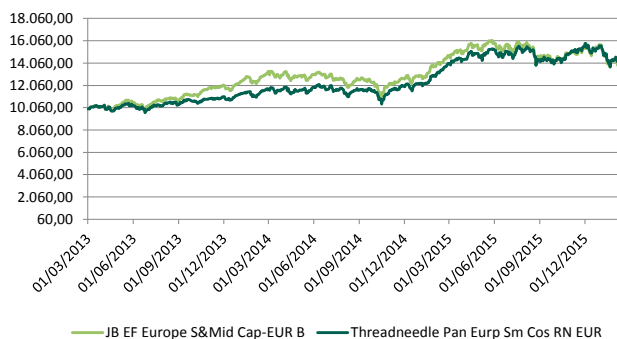
I due fondi Invesco Pan Eurp Structured Eq A Acc e Anima Europa A presentano politiche d'investimento coerenti con l'asset class di appartenenza. L'analisi dei fondamentali rivela un rapporto rischio rendimento favorevole al fondo Invesco Pan Euro Structured Ea A Acc.



<b>Fondo in gestione finanziaria</b> Fidelity Euro STOXX 50™ A-EUR					<b>Codice</b> FY2010
<b>Fondo sostituto</b> MS INVF Eurozone Equity Alpha A					MS2005
	TRI Y	TR 3 Y	TR 5 Y	Volatility 1Y	
FY2010	-16,8%	6,4%	2,9%	24,8%	
MS2005	-13,7%	8,0%	5,1%	24,8%	

**Categoria Ania** Azionari Europa  
**Asset Class di appartenenza** Eurozone Large-Cap Equity

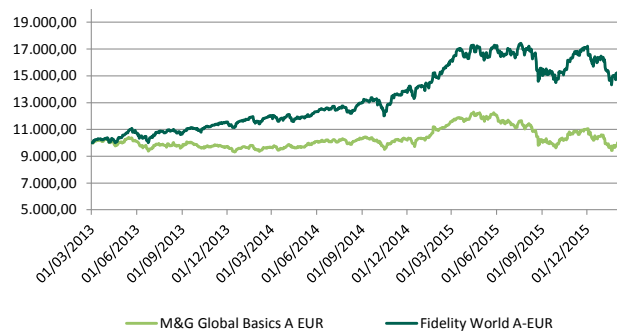
I due fondi MS INVF Eurozone Equity Alpha A e Fidelity Euro STOXX 50™ A-EUR presentano politiche d'investimento coerenti con l'asset class di appartenenza. L'analisi dei fondamentali rivela un rapporto rischio rendimento favorevole al fondo MS INVF Eurozone Equity Alpha A.



<b>Fondo in gestione finanziaria</b> JB EF Europe S&Mid Cap-EUR B					<b>Codice</b> JB2015
<b>Fondo sostituto</b> Threadneedle Pan Eurp Sm Cos RN EUR					TH2008
	TRI Y	TR 3 Y	TR 5 Y	Volatility 1Y	
JB2015	-5,3%	11,7%	8,8%	19,9%	
TH2008	0,8%	12,0%	12,9%	19,3%	

**Categoria Ania** Azionari Europa  
**Asset Class di appartenenza** Europe Small-Cap Equity

I due fondi Threadneedle Pan Eurp Sm Cos RN EUR e JB EF Europe S&Mid Cap-EUR B presentano politiche d'investimento coerenti con l'asset class di appartenenza. L'analisi dei fondamentali rivela un rapporto rischio rendimento favorevole al fondo Threadneedle Pan Euro Sm Cos RN EUR.



<b>Fondo in gestione finanziaria</b> M&G Global Basics A EUR					<b>Codice</b> MG2002
<b>Fondo sostituto</b> Fidelity World A-EUR					FY2023
	TRI Y	TR 3 Y	TR 5 Y	Volatility 1Y	
MG2002	-13,4%	0,3%	0,1%	0,0%	
FY2023	-7,6%	14,6%	10,5%	22,8%	

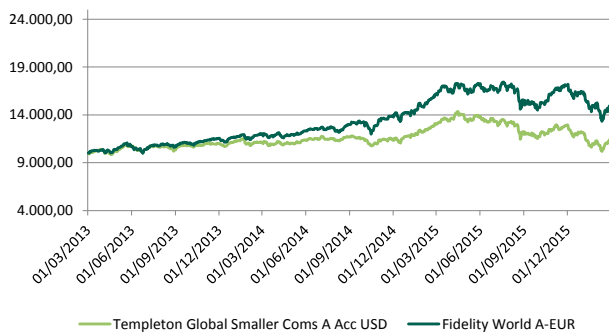
**Categoria Ania** Azionari globale  
**Asset Class di appartenenza** Global Large-Cap Blend Equity

I due fondi Fidelity World A-EUR e M&G Global Basics A EUR presentano politiche d'investimento coerenti con l'asset class di appartenenza. L'analisi dei fondamentali rivela un rapporto rischio rendimento favorevole al fondo Fidelity World A-EUR.

La performance passata non costituisce garanzia per il futuro. L'investimento nei fondi implica rischi finanziari. Il valore e il rendimento delle azioni e dei fondi potranno diminuire come crescere.







— Templeton Global Smaller Coms A Acc USD — Fidelity World A-EUR

**Fondo in gestione finanziaria**  
Templeton Global Smaller Coms A Acc USD

**Codice**  
FT2009

**Fondo sostituto**  
Fidelity World A-EUR

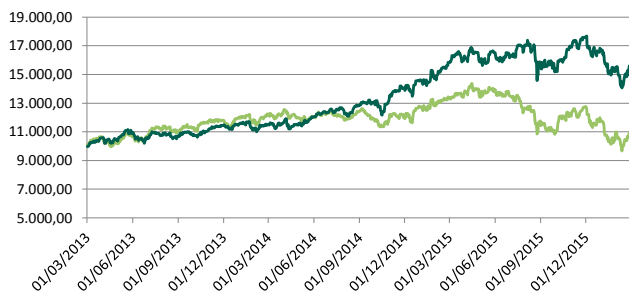
**FY2023**

	TR1Y	TR 3 Y	TR 5Y	Volatility 1Y
FT2009	-12,7%	4,4%	1,7%	19,1%
FY2023	-7,6%	14,6%	10,5%	22,8%

**Categoria Ania** Azionari globale  
**Asset Class di appartenenza** Global Large-Cap Blend Equity

I due fondi Fidelity World A-EUR e Templeton Global Smaller Coms A Acc USD presentano politiche d'investimento coerenti con l'asset class di appartenenza.

L'analisi dei fondamentali rivela un rapporto rischio rendimento favorevole al fondo Fidelity World A-EUR.



— CS (Lux) USA Value Equity IB USD — Henderson Horizon US Growth A2

**Fondo in gestione finanziaria**  
CS (Lux) USA Value Equity IB USD

**Codice**  
CR2010

**Fondo sostituto**  
Henderson Horizon US Growth A2

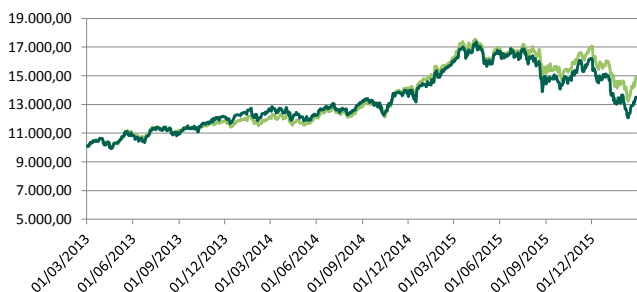
**HE2008**

	TR1Y	TR 3 Y	TR 5Y	Volatility 1Y
CR2010	-18,4%	3,2%	6,5%	23,8%
HE2008	-1,5%	16,6%	12,7%	22,9%

**Categoria Ania** Azionari Nord America  
**Asset Class di appartenenza** US Flex-Cap Equity

I due fondi Henderson Horizon US Growth A2 e CS (Lux) USA Value Equity IB USD presentano politiche d'investimento coerenti con l'asset class di appartenenza.

L'analisi dei fondamentali rivela un rapporto rischio rendimento favorevole al fondo Henderson Horizon US Growth A2.



— Schroder ISF US Smaller Comp A Acc — Eurizon Azioni Pmi America

**Fondo in gestione finanziaria**  
Schroder ISF US Smaller Comp A Acc

**Codice**  
SH2019

**Fondo sostituto**  
Eurizon Azioni Pmi America

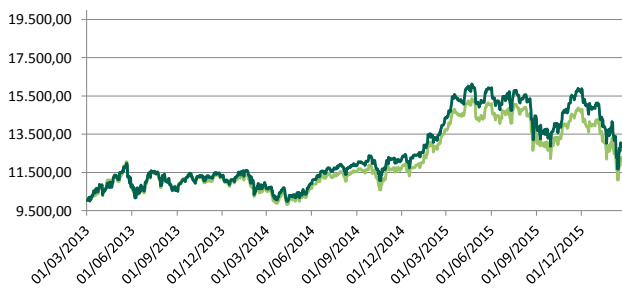
**IM2005**

	TR1Y	TR 3 Y	TR 5Y	Volatility 1Y
SH2019	-8,3%	14,6%	11,3%	22,7%
IM2005	-15,3%	10,5%	8,3%	23,5%

**Categoria Ania** Azionari Nord America  
**Asset Class di appartenenza** US Small-Cap Equity

I due fondi Eurizon Azioni Pmi America e Schroder ISF US Smaller Comp A Acc presentano politiche d'investimento coerenti con l'asset class di appartenenza.

L'analisi dei fondamentali rivela un rapporto rischio rendimento favorevole al fondo Eurizon Azioni Pmi America.



— JPM Japan Select Equity A (acc) JPY — Pictet-Japanese Equity Opps R JPY

**Fondo in gestione finanziaria**  
JPM Japan Select Equity A (acc) JPY

**Codice**  
JP2007

**Fondo sostituto**  
Pictet-Japanese Equity Opps R JPY

**PC2004**

	TR1Y	TR 3 Y	TR 5Y	Volatility 1Y
JP2007	-9,3%	8,7%	3,2%	24,9%
PC2004	-8,8%	10,4%	6,8%	26,3%

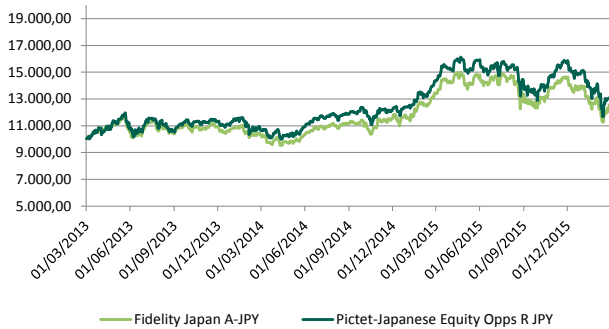
**Categoria Ania** Azionari Pacifico  
**Asset Class di appartenenza** Japan Large-Cap Equity

I due fondi Pictet-Japanese Equity Opps R JPY e JPM Japan Select Equity A (acc) JPY presentano politiche d'investimento coerenti con l'asset class di appartenenza.

L'analisi dei fondamentali rivela un rapporto rischio rendimento favorevole al fondo Pictet-Japanese Equity Opps R JPY.

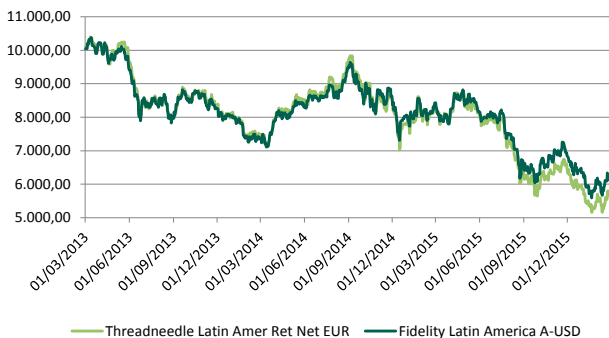
La performance passata non costituisce garanzia per il futuro. L'investimento nei fondi implica rischi finanziari. Il valore e il rendimento delle azioni e dei fondi potranno diminuire come crescere.





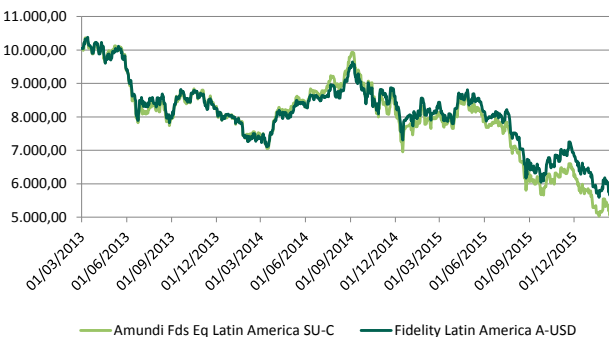
<b>Fondo in gestione finanziaria</b> Fidelity Japan A-JPY					<b>Codice</b> FY2032
<b>Fondo sostituto</b> Pictet-Japanese Equity Opps R JPY					PC2004
	TRI Y	TR 3 Y	TR 5 Y	Volatility 1Y	
FY2032	-6,5%	8,4%	2,8%	24,0%	
PC2004	-8,8%	10,4%	6,8%	26,3%	
<b>Categoria Ania</b>	Azionari Pacifico				
<b>Asset Class di appartenenza</b>	Japan Large-Cap Equity				

I due fondi Pictet-Japanese Equity Opps R JPY e Fidelity Japan A-JPY presentano politiche d'investimento coerenti con l'asset class di appartenenza.  
L'analisi dei fondamentali rivela un rapporto rischio rendimento favorevole al fondo Pictet-Japanese Equity Opps R JPY.



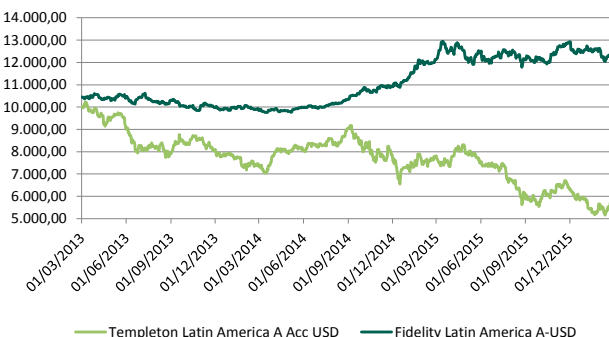
<b>Fondo in gestione finanziaria</b> Threadneedle Latin Amer Ret Net EUR					<b>Codice</b> TH2004
<b>Fondo sostituto</b> Fidelity Latin America A-USD					FY2034
	TRI Y	TR 3 Y	TR 5 Y	Volatility 1Y	
TH2004	-30,8%	-16,6%	-11,1%	27,0%	
FY2034	-26,1%	-14,2%	-8,4%	26,3%	
<b>Categoria Ania</b>	Azionari specializzati				
<b>Asset Class di appartenenza</b>	Latin America Equity				

I due fondi Fidelity Latin America A-USD e Threadneedle Latin Amer Ret Net EUR presentano politiche d'investimento coerenti con l'asset class di appartenenza.  
L'analisi dei fondamentali rivela un rapporto rischio rendimento favorevole al fondo Fidelity Latin America A-USD.



<b>Fondo in gestione finanziaria</b> Amundi Fds Eq Latin America SU-C					<b>Codice</b> AG2026
<b>Fondo sostituto</b> Fidelity Latin America A-USD					FY2034
	TRI Y	TR 3 Y	TR 5 Y	Volatility 1Y	
AG2026	-31,1%	-17,1%	-12,7%	26,1%	
FY2034	-26,1%	-14,2%	-8,4%	26,3%	
<b>Categoria Ania</b>	Azionari specializzati				
<b>Asset Class di appartenenza</b>	Latin America Equity				

I due fondi Fidelity Latin America A-USD e Amundi Fds Eq Latin America SU-C presentano politiche d'investimento coerenti con l'asset class di appartenenza.  
L'analisi dei fondamentali rivela un rapporto rischio rendimento favorevole al fondo Fidelity Latin America A-USD.

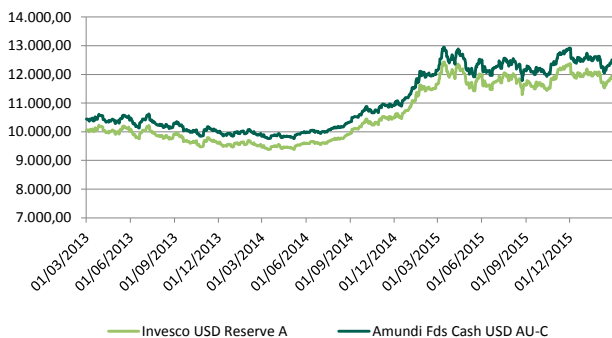


<b>Fondo in gestione finanziaria</b> Templeton Latin America A Acc USD					<b>Codice</b> FT2020
<b>Fondo sostituto</b> Fidelity Latin America A-USD					FY2034
	TRI Y	TR 3 Y	TR 5 Y	Volatility 1Y	
FT2020	-27,4%	-16,8%	-11,5%	25,7%	
FY2034	-26,1%	-14,2%	-8,4%	26,3%	
<b>Categoria Ania</b>	Azionari specializzati				
<b>Asset Class di appartenenza</b>	Latin America Equity				

I due fondi Fidelity Latin America A-USD e Templeton Latin America A Acc USD presentano politiche d'investimento coerenti con l'asset class di appartenenza.  
L'analisi dei fondamentali rivela un rapporto rischio rendimento favorevole al fondo Fidelity Latin America A-USD.

La performance passata non costituisce garanzia per il futuro. L'investimento nei fondi implica rischi finanziari. Il valore e il rendimento delle azioni e dei fondi potranno diminuire come crescere.





Fondo in gestione finanziaria  
Invesco USD Reserve A

Fondo sostituto  
Amundi Fds Cash USD AU-C

Codice  
IV5001

AG5005

	TR1Y	TR 3 Y	TR 5Y	Volatility 1Y
IV5001	2,7%	6,4%	4,7%	11,7%
AG5005	3,0%	6,6%	5,0%	11,7%

Categoria Ania Liquidità altre valute  
Asset Class di appartenenza USD Money Market

I due fondi Amundi Fds Cash USD AU-C e Invesco USD Reserve A presentano politiche d'investimento coerenti con l'asset class di appartenenza.

L'analisi dei fondamentali rivela un rapporto rischio rendimento favorevole al fondo Amundi Fds Cash USD AU-C.

La performance passata non costituisce garanzia per il futuro. L'investimento nei fondi implica rischi finanziari. Il valore e il rendimento delle azioni e dei fondi potranno diminuire come crescere.



## Tabella riepilogativa delle attività finanziarie sottoscrivibili nella Unit Linked

I Fondi sono suddivisi per Società di gestione, categoria e codice. Per ogni Fondo viene indicato il profilo di rischio calcolato sulla base della volatilità più elevata rilevata a 3 anni (annualizzata) o ad 1 anno. Il livello di rischio viene determinato, sulla base delle previsioni ex. Regolamento Emittenti Consob, in base a sei classi di rischio qualitative e nella mappatura di tali classi su altrettanti intervalli crescenti e non sovrapposti di volatilità. rischio basso (fino a 0,49%), rischio medio basso (da 0,5% a 1,59%), rischio medio (da 1,6% a 3,99%), rischio medio alto (da 4,0% a 9,99%), rischio alto (da 10% a 24,99%), rischio molto alto (oltre 25%)

Si ricorda all'investitore-contraente che alcuni OICR presenti nel contratto da Lei sottoscritto potrebbero essere temporaneamente sospesi alla vendita per motivi connessi a l'applicazione dell'Attività di gestione e dell'Attività di salvaguardia del contratto realizzate dalla Compagnia.

Il grado di scostamento rispetto al benchmark è una variabile strettamente legata alla tipologia di gestione ed esprime la volontà del gestore di optare per una sovraesposizione o per una sottoesposizione al rischio rispetto al parametro di riferimento. L'espressione qualitativa data a tale parametro deriva dalla quantificazione del differenziale tra la volatilità dei rendimenti del fondo esterno e quella dei rendimenti del relativo parametro di riferimento. Questa misura viene definita "delta vol".

La "delta vol" assume valori prossimi allo zero nelle gestioni passive. Nelle gestioni attive invece, alle tre classi qualitative che esprimono il grado di scostamento dal benchmark (contenuto, significativo, rilevante) vengono associati intervalli di "delta vol" di ampiezza crescente e simmetrici rispetto allo zero in modo da quantificare sia l'intensità che la direzione dell'attività gestionale.

Codice	ISIN	Valuta	Società di gestione	Denominazione del Fondo	Struttura	Stile di gestione	Scostamento dal benchmark	Macro Categoria	Categoria	Utilità %	Comm. di gestione	Grado di rischio	Sospeso	Valore quota assegnato
AD2001	LU0132412106	USD	Aberdeen Global	Aberdeen Glb Em Mkt Eq A2	A benchmark	Attivo	Contenuto	Azionario	Azionari specializzati	0,53	1,75%	Alto	S	T+0
AD2003	LU0011963245	USD	Aberdeen Global	Aberdeen Glb Asia Pac Eq A2	A benchmark	Attivo	Contenuto	Azionario	Azionari Pacifico	0,53	1,75%	Alto	S	T+0
AD2005	LU0011963674	JPY	Aberdeen Global	Aberdeen Global Japanese Eq A2 JPY	A benchmark	Attivo	Contenuto	Azionario	Azionari Pacifico	0,45	1,50%	Alto		T+0
AD2006	LU0231459107	USD	Aberdeen Global	Aberdeen Global Asian Smaller Cos A2	A benchmark	Attivo	Contenuto	Azionario	Azionari specializzati	0,53	1,75%	Alto	S	T+0
AD2009	LU0094547139	USD	Aberdeen Global	Aberdeen Global World Equity A2	A benchmark	Attivo	Contenuto	Azionario	Azionari globale	0,45	1,50%	Alto	S	T+0
AD2012	LU0498180685	EUR	Aberdeen Global	Aberdeen Global Asian Smaller Cos E1 EUR	A benchmark	Attivo	Significativo	Azionario	Azionari specializzati	0,53	1,75%	Alto		T+0
AD2013	LU0498189041	EUR	Aberdeen Global	Aberdeen Global World Equity E2	A benchmark	Attivo	Contenuto	Azionario	Azionari globale	0,45	1,50%	Alto		T+0
AD2015	LU0498180339	EUR	Aberdeen Global	Aberdeen Glb Asia Pac Eq E2	A benchmark	Attivo	Contenuto	Azionario	Azionari Pacifico	0,53	1,75%	Alto		T+0

Codice	ISIN	Valuta	Società di gestione	Denominazione del Fondo	Struttura	Stile di gestione	Scostamento dal benchmark	Macro Categoria	Categoria	Utilità %	Comm. di gestione	Grado di rischio	Sospeso	Valore quota assegnato
AD2016	LU0476876759	EUR	Aberdeen Global	Aberdeen Global Japanese Eq A2 BsCcEx €	A benchmark	Attivo	Contenuto	Azionario	Azionari Pacifico	0,45	1,50%	Alto		T+0
AD3001	LU0513837707	EUR	Aberdeen Global II	Aberdeen Glb II Mlt Ast A2 Bs Cy Eps €	A benchmark	Attivo	Rilevante	Bilanciato	Bilanciati-azionari	0,45	1,50%	Medio Alto		T+1
AD4001	LU0376989207	EUR	Aberdeen Global	Aberdeen Glb Sel Em Mkt Bd A2 BsCcEx €	A benchmark	Attivo	Rilevante	Obbligazionario	Obbligazionari puri internazionali governativi medio-lungo termine	0,45	1,50%	Medio Alto		T+0
AD4002	LU0513454529	AUD	Aberdeen Global II	Aberdeen Global II AUD Bond A2	A benchmark	Attivo	Rilevante	Obbligazionario	Obbligazionari puri internazionali governativi medio-lungo termine	0,27	0,90%	Alto		T+0
AD4003	LU0513457548	CAD	Aberdeen Global II	Aberdeen Global II CAD Bond A2	A benchmark	Attivo	Contenuto	Obbligazionario	Obbligazionari puri internazionali governativi medio-lungo termine	0,27	0,90%	Alto		T+0
AD4005	LU0094548533	USD	Aberdeen Global	Aberdeen Glb Asia Lcl Ccy Sht Dur Bd A2	A benchmark	Attivo	Contenuto	Obbligazionario	Obbligazionari puri internazionali governativi medio-lungo termine	0,3	1,00%	Alto		T+0
AG1002	LU0329449143	USD	AMUNDI FUNDS	Amundi Fds Absolute Vol World Eqs MU-C	Flessibile	-	-	Flessibile	Flessibili	0	0,50%	Alto		T+0
AG1005	FR0011199371	EUR	Amundi Patrimoine	Amundi Patrimoine C	Flessibile	-	-	Flessibile	Flessibili	0,25	2,00%	Medio Alto		T+0
AG1006	LU0996171798	EUR	AMUNDI FUNDS	Amundi Fds Gbl Mcr Bds&Ccs ME-C	Flessibile	-	-	Flessibile	Flessibili	0	0,40%	Medio Alto		T+0
AG2021	LU0119086162	USD	AMUNDI FUNDS	Amundi Fds Eq Asia ex Japan SU-C	A benchmark	Attivo	Contenuto	Azionario	Azionari Pacifico	0,68	2,10%	Alto		T+0
AG2024	LU0165623785	USD	AMUNDI FUNDS	Amundi Fds Eq Greater China SU-C	A benchmark	Attivo	Contenuto	Azionario	Azionari specializzati	0,68	2,10%	Alto		T+0
AG2025	LU0158081520	USD	AMUNDI FUNDS	Amundi Fds Eq Thailand SU-C	A benchmark	Attivo	Contenuto	Azionario	Azionari specializzati	0,65	2,00%	Alto		T+0
AG2027	LU0319686159	USD	AMUNDI FUNDS	Amundi Fds Eq Emg Focus SU-C	A benchmark	Attivo	Contenuto	Azionario	Azionari Specializzati	0,68	2,10%	Alto		T+0
AG2029	LU0347595372	USD	AMUNDI FUNDS	Amundi Fds Eq Global Agriculture SU-C	A benchmark	Attivo	Contenuto	Azionario	Azionari specializzati	0,68	2,10%	Alto		T+0
AG2039	LU0568607468	EUR	AMUNDI FUNDS	Amundi Fds Eq Euroland Small-Cap SE-C	A benchmark	Attivo	Contenuto	Azionario	Azionari Europa	0,68	2,10%	Alto		T+0
AG3001	LU0272942433	EUR	AMUNDI FUNDS	Amundi Fds Absolute Vol Euro Eqs SE-C	Flessibile	-	-	Flessibile	Flessibili	0,41	1,30%	Medio Alto		T+0
AG3002	FR0012518397	EUR	AMUNDI FUNDS	Amundi Rendement Plus M	A benchmark	Attivo	Rilevante	Bilanciato	Bilanciati-obbligazionari	0	0,40%	Medio Alto		T+0
AG4004	LU0119133931	USD	AMUNDI FUNDS	Amundi Fds Bd Global SU-C	A benchmark	Attivo	Contenuto	Obbligazionario	Obbligazionari puri internazionali governativi medio-lungo termine	0,33	1,00%	Medio Alto	S	T+0
AG4006	LU0119100252	EUR	AMUNDI FUNDS	Amundi Fds Bd Euro Corporate SE-C	A benchmark	Attivo	Contenuto	Obbligazionario	Obbligazionari puri euro corporate	0,33	1,00%	Medio		T+0
AG4007	LU0210817440	EUR	AMUNDI FUNDS	Amundi Fds Gbl Mcr Bds&Ccs LowVol SE-C	Flessibile	-	-	Flessibile	Flessibili	0,15	0,60%	Medio Basso		T+0
AG4009	LU0228157680	EUR	AMUNDI FUNDS	Amundi Fds Absolute Vol Arbitrage SE-C	Flessibile	-	-	Flessibile	Flessibili	0,25	0,90%	Medio		T+0
AG4010	LU0319688361	USD	AMUNDI FUNDS	Amundi Fds Bd Global Aggregate SU-C	A benchmark	Attivo	Contenuto	Obbligazionario	Obbligazionari puri internazionali corporate	0,33	1,00%	Alto	S	T+0
AG4011	LU0329441835	EUR	AMUNDI FUNDS	Amundi Fds Absolute Vol Arbitrage ME-C	Flessibile	-	-	Flessibile	Flessibili	0	0,40%	Medio		T+0
AG4012	LU0568617855	EUR	AMUNDI FUNDS	Amundi Fds Bd US Opport Core Plus SHE-C	A benchmark	Attivo	Rilevante	Obbligazionario	Obbligazionari puri internazionali corporate	0,33	1,00%	Medio		T+0

Codice	ISIN	Valuta	Società di gestione	Denominazione del Fondo	Struttura	Stile di gestione	Scostamento dal benchmark	Macro Categoria	Categoria	Utilità %	Comm. di gestione	Grado di rischio	Sospeso	Valore quota assegnato
AG4019	LU0613076990	EUR	AMUNDI FUNDS	Amundi Fds Bd Global Aggregate SHE-C	A benchmark	Attivo	Rilevante	Obbligazionario	Obbligazionari puri internazionali corporate	0,33	1,00%	Medio		T+0
AG4021	LU0568615305	EUR	AMUNDI FUNDS	Amundi Fds Convertible Europe SE-C	A benchmark	Attivo	Contenuto	Obbligazionario	Obbligazionari misti area euro	0,46	1,40%	Medio Alto		T+0
AG4022	LU0839535514	EUR	AMUNDI FUNDS	Amundi Fds Bd Global Aggregate IE-C	A benchmark	Attivo	Contenuto	Obbligazionario	Obbligazionari puri internazionali corporate	0	0,45%	Alto		T+0
AG4023	LU0228160049	EUR	AMUNDI FUNDS	Amundi Fds Bd Global IE-D	A benchmark	Attivo	Contenuto	Obbligazionario	Obbligazionari puri internazionali governativi medio-lungo termine	0	0,50%	Medio Alto		T+0
AG5004	LU0568620560	EUR	AMUNDI FUNDS	Amundi Fds Cash EUR AE-C	A benchmark	Attivo	Contenuto	Liquidità	Liquidità area euro	0,05	0,25%	Basso		T+0
AG5005	LU0568621618	USD	AMUNDI FUNDS	Amundi Fds Cash USD AU-C	A benchmark	Attivo	Contenuto	Liquidità	Liquidità altre valute	0,02	0,30%	Alto		T+0
AI2003	LU0068578508	USD	FIRST EAGLE AMUNDI	First Eagle Amundi International AU-C	A benchmark	Attivo	Contenuto	Bilanciato	Bilanciati-azionari	0,25	2,00%	Alto	S	T+0
AI2004	LU0433182416	EUR	FIRST EAGLE AMUNDI	First Eagle Amundi International AHE-C	A benchmark	Attivo	Rilevante	Azionario	Azionari globale	0,25	2,00%	Medio Alto		T+0
AI3001	LU0565135745	EUR	FIRST EAGLE AMUNDI	First Eagle Amundi International AE-C	A benchmark	Attivo	Contenuto	Bilanciato	Bilanciati-azionari	0,25	2,00%	Alto		T+0
AN1001	IT0000380581	EUR	Anima s.g.r.	Anima Alto Potenziale Globale A	Flessibile	-	-	Flessibile	Flessibili	0,65	2,25%	Medio Alto		T+0
AN2001	IT0000388444	EUR	Anima s.g.r.	Anima Fondo Trading A	Flessibile	-	-	Flessibile	Flessibili	0,65	2,25%	Medio Alto		T+0
AN5001	IT0001415345	EUR	Anima s.g.r.	Anima Liquidità Euro I	A benchmark	Attivo	Rilevante	Liquidità	Liquidità area euro	0,05	0,20%	Basso		T+0
AS1001	LU0352949456	EUR	Alessia Sicav	Alessia Absolute Return Macro Euro	Flessibile	-	-	Flessibile	Flessibili	0,44	1,75%	Medio Alto		T+0
AT1001	LU0386704927	EUR	ATOMO	Atomo Sicav Global Flexible R Acc	Flessibile	-	-	Flessibile	Flessibili	0,28	2,00%	Medio Alto		T+1
AV5001	FR0010738229	EUR	Aviva Investors Monétaire	Aviva Investors Monétaire E	A benchmark	Attivo	Contenuto	Liquidità	Liquidità area euro	0	0,11%	Basso		T+0
AZ1001	LU0689472784	USD	Allianz Global Investors Fund	Allianz Income and Growth AT USD	Flessibile	-	-	Flessibile	Flessibili	0,34	1,50%	Alto		T+0
AZ1002	LU0639172575	EUR	Allianz Global Investors Fund	Allianz Flexible Bond Strategy AT EUR	Flessibile	-	-	Flessibile	Flessibili	0,21	0,94%	Medio		T+0
AZ3001	LU1093406186	EUR	Allianz Global Investors Fund	Allianz Dy Mlt Asst Strat 50 AT EUR	A benchmark	Attivo	Contenuto	Bilanciato	Bilanciati	0,33	1,65%	Medio Alto		T+1
AZ4004	LU0095024591	EUR	AllianceBernstain	AB FCP I European Income A2	A benchmark	Attivo	Rilevante	Obbligazionario	Obbligazionari puri euro corporate	0,28	1,10%	Medio		T+0
BA3001	LU0337411200	EUR	Bantleon AG	Bantleon Opportunities S PT	A benchmark	Attivo	Rilevante	Bilanciato	Bilanciati-obbligazionari	0,3	1,20%	Medio		T+1
BA3002	LU0337414303	EUR	Bantleon AG	Bantleon Opportunities L PT	A benchmark	Attivo	Significativo	Bilanciato	Bilanciati-obbligazionari	0,48	1,90%	Medio Alto		T+1
BI4002	IT0001015921	EUR	Anima s.g.r.	Anima Pianeta A	A benchmark	Attivo	Contenuto	Obbligazionario	Obbligazionari puri internazionali governativi medio-lungo termine	0,35	1,20%	Medio Alto		T+0
BN2001	LU0736559278	EUR	AllianceBernstain	AB SICAV I Select Absolute Alpha A EUR H	A benchmark	Attivo	Rilevante	Azionario	Azionari Nord America	0,4	1,80%	Medio Alto		T+0
CA2001	FR0010149302	EUR	Carmignac gestion	Carmignac Emergents A EUR acc	A benchmark	Attivo	Significativo	Azionario	Azionari specializzati	0,38	1,50%	Alto		T+0
CA2002	FR0010148981	EUR	Carmignac gestion	Carmignac Investissement A EUR acc	A benchmark	Attivo	Contenuto	Azionario	Azionari globale	0,38	1,50%	Alto		T+0
CA2005	LU0164455502	EUR	Carmignac portfolio	Carmignac Pf Commodities A EUR acc	A benchmark	Attivo	Contenuto	Azionario	Azionari specializzati	0,38	1,50%	Alto		T+0
CA2007	FR0010149179	EUR	Carmignac gestion	Carmignac Euro-Patrim A EUR acc	A benchmark	Attivo	Significativo	Bilanciato	Bilanciati	0,38	1,50%	Medio Alto		T+0

Codice	ISIN	Valuta	Società di gestione	Denominazione del Fondo	Struttura	Stile di gestione	Scostamento dal benchmark	Macro Categoria	Categoria	Utilità %	Comm. di gestione	Grado di rischio	Sospeso	Valore quota assegnato
CA3001	FR0010135103	EUR	Carmignac gestion	Carmignac Patrimoine A EUR acc	A benchmark	Attivo	Contenuto	Bilanciato	Bilanciati	0,38	1,50%	Alto		T+0
CA4001	FR0010149120	EUR	Carmignac gestion	Carmignac Sécurité A EUR acc	A benchmark	Attivo	Significativo	Obbligazionario	Obbligazionari puri euro governativi breve termine	0,25	1,00%	Medio		T+0
CA4002	LU0336084032	EUR	Carmignac portfolio	Carmignac Pf Capital Plus A EUR acc	A benchmark	Attivo	Rilevante	Obbligazionario	Obbligazionari puri euro governativi breve termine	0,25	1,00%	Medio		T+0
CF2001	IE00B5LGG149	EUR	CONTROLFIDA UCITS FUNDS p.l.c.	Controlfida Delta UCITS	A benchmark	Attivo	Significativo	Azionario	Azionari globale	0	1,00%	Alto		T+1
CF3001	IE00B52PZG83	EUR	CONTROLFIDA UCITS FUNDS p.l.c.	Controlfida Delta Defensive UCITS A	A benchmark	Attivo	Rilevante	Bilanciato	Bilanciati-azionari	0	1,00%	Medio Alto		T+1
CR1001	LU0222452954	EUR	CS Investment Funds 13	CSF (Lux) Target Volatility (Euro) I	A benchmark	Attivo	Rilevante	Bilanciato	Bilanciati	0	0,60%	Medio Alto		T+0
CR2011	LU0230918954	USD	CS Investment Funds 13	CSF (Lux) Commodity Index Plus USD I	A benchmark	Passivo	-	Azionario	Azionari specializzati	0	0,40%	Alto		T+0
CR3002	LU0078046520	EUR	CS Investment Funds 12	CS (Lux) Portfolio Fund Reddito EUR B	A benchmark	Attivo	Contenuto	Bilanciato	Bilanciati-obbligazionari	0,24	1,20%	Medio Alto		T+0
DD1001	FR0010234351	EUR	Oddo Asset Management	Oddo Proactif Europe CI-EUR	Flessibile	-	-	Flessibile	Flessibili	0	0,80%	Alto		T+0
DD2003	FR0000974149	EUR	Oddo Asset Management	Oddo Avenir Europe CR-EUR	A benchmark	Attivo	Contenuto	Azionario	Azionari Europa	0,5	2,00%	Alto		T+0
DE5001	LU0093583077	EUR	Candriam Money Market	Candriam Money Market Euro C Acc	A benchmark	Attivo	Contenuto	Liquidità	Liquidità area euro	0,15	0,50%	Basso		T+0
DI4001	LU0479525494	EUR	DIAMAN Sicav	DIAMAN SICAV Quant Bond I	A benchmark	Attivo	Rilevante	Obbligazionario	Obbligazionari puri internazionali corporate	0	0,08%	Medio		T+0
DN1001	LU0641745921	EUR	Dnca Invest	DNCA Invest Miuri A EUR	Flessibile	-	-	Flessibile	Flessibili	0,45	1,80%	Medio		T+0
DN4002	LU0401809073	EUR	Dnca Invest	DNCA Invest Convertibles A EUR	A benchmark	Attivo	Rilevante	Obbligazionario	Obbligazionari misti area euro	0,4	1,60%	Medio Alto		T+0
DU1002	IT0001355665	EUR	Anima SGR Sistema Prima (Ex Monte paschi sgr)	Anima Star Europa Alto Potenziale A	Flessibile	-	-	Flessibile	Flessibili	0,46	1,60%	Medio Alto		T+0
DU2001	IT0001036257	EUR	Anima SGR Sistema Prima (Ex Monte paschi sgr)	Anima Geo Globale A	A benchmark	Attivo	Contenuto	Azionario	Azionari globale	0,68	2,35%	Alto		T+0
DU2005	IT0001095469	EUR	Anima SGR Sistema Prima (Ex Monte paschi sgr)	Anima Geo Europa A	A benchmark	Attivo	Contenuto	Azionario	Azionari Europa	0,68	2,35%	Alto		T+0
DU2012	IT0001477824	EUR	Anima SGR Sistema Prima (Ex Monte paschi sgr)	Anima Star Italia Alto Potenziale A	Flessibile	-	-	Flessibile	Flessibili	0,46	1,60%	Medio Alto		T+0
DU2016	IT0000388162	EUR	Anima SGR Sistema Prima (Ex Monte paschi sgr)	Anima Geo Europa PMI A	A benchmark	Attivo	Contenuto	Azionario	Azionari Europa	0,68	2,35%	Alto		T+0
DU4007	IT0001352035	EUR	Anima SGR Sistema Prima (Ex Monte paschi sgr)	Anima Fix High Yield A	A benchmark	Attivo	Contenuto	Obbligazionario	Obbligazionari puri euro corporate	0,49	1,70%	Medio	S	T+0
DU5001	IT0001036331	EUR	Anima SGR Sistema Prima (Ex Monte paschi sgr)	Anima Fix Euro A	A benchmark	Attivo	Significativo	Liquidità	Liquidità area euro	0,15	0,60%	Basso		T+0
DW2001	LU0237014641	EUR	Deutsche Invest I	Deutsche Invest I New Resources LC	A benchmark	Attivo	Significativo	Azionario	Azionari specializzati	0,38	1,50%	Alto		T+0
DW2004	LU0146864797	EUR	Dws investment s.a. (fondi dws di diritto lussemburghese)	DWS Russia	A benchmark	Attivo	Significativo	Azionario	Azionari specializzati	0,35	2,00%	Molto Alto		T+0
DW2006	LU0273158872	EUR	Deutsche Invest I	Deutsche Invest I Global Agribusiness LC	A benchmark	Attivo	Significativo	Azionario	Azionari specializzati	0,38	1,50%	Alto		T+0



Codice	ISIN	Valuta	Società di gestione	Denominazione del Fondo	Struttura	Stile di gestione	Scostamento dal benchmark	Macro Categoria	Categoria	Utilità %	Comm. di gestione	Grado di rischio	Sospeso	Valore quota assegnato
DW4003	LU0300357554	EUR	Deutsche Invest I	Deutsche Invest I Euro Corp Bds LC	A benchmark	Attivo	Contenuto	Obbligazionario	Obbligazionari puri euro corporate	0,23	0,90%	Medio		T+1
EA2003	IE0031523396	EUR	Eaton Vance International (Ireland) Funds plc	Eaton Vance Intl(IRL) US Value A2 €	A benchmark	Attivo	Rilevante	Azionario	Azionari Nord America	0,43	1,65%	Alto		T+0
EH3001	LU0431139764	EUR	Ethenea	Ethna-AKTIV T	A benchmark	Attivo	Contenuto	Bilanciato	Bilanciati-obbligazionari	0,3	1,65%	Medio Alto		T+1
EU1002	LU0497415702	EUR	Eurizon EasyFund	Eurizon EasyFund Azioni Strat Flls R	A benchmark	Attivo	Rilevante	Bilanciato	Bilanciati-azionari	0,6	1,80%	Medio Alto		T+0
EU1003	LU0735549858	EUR	Eurizon Investment sicav	Eurizon EasyFund Flex Beta Total Ret Z	Flessibile	-	-	Flessibile	Flessibili	0	0,60%	Medio Alto		T+0
EU3001	LU1090960912	EUR	Eurizon EasyFund	Eurizon EasyFund Multiasset Z EUR Acc	A benchmark	Attivo	Contenuto	Bilanciato	Bilanciati-obbligazionari	0	0,50%	Medio Alto		T+0
EU4002	LU0335991534	EUR	Eurizon EasyFund	Eurizon EasyFund Bd High Yield Z	A benchmark	Attivo	Contenuto	Obbligazionario	Obbligazionari puri euro corporate	0	0,25%	Medio		T+0
EU4004	LU0365358141	EUR	Epsilon Fund	Epsilon Fund Emerging Bond TR R	A benchmark	Attivo	Rilevante	Obbligazionario	Obbligazionari puri internazionali corporate	0,38	1,00%	Medio Basso		T+0
EU4005	LU0335990726	EUR	Eurizon EasyFund	Eurizon EasyFund Bd Emg Mkts Z	A benchmark	Attivo	Contenuto	Obbligazionario	Obbligazionari puri internazionali governativi medio-lungo termine	0	0,40%	Alto		T+0
EU4006	LU0719365974	EUR	Eurizon EasyFund	Eurizon EasyFund Bd Emg Mkts in LC Z	A benchmark	Attivo	Contenuto	Obbligazionario	Obbligazionari puri internazionali governativi medio-lungo termine	0	0,40%	Alto		T+0
EU4007	LU0944455822	EUR	Eurizon Opportunità	Eurizon Opportunità Obblig Flessibile I	A benchmark	Attivo	Rilevante	Obbligazionario	Obbligazionari puri euro governativi breve termine	0	0,40%	Medio		T+0
FA2002	LU0202403266	EUR	Fidelity Active Strategy	Fidelity FAST Europe A Acc Euro	A benchmark	Attivo	Contenuto	Azionario	Azionari Europa	0,25	1,50%	Alto		T+0
FA2004	LU0650957938	USD	Fidelity Active Strategy	Fidelity FAST Em Mkts A Acc USD	A benchmark	Attivo	Contenuto	Azionario	Azionari specializzati	0,25	1,50%	Alto		T+0
FA2006	LU0368678339	EUR	Fidelity funds	Fidelity Pacific A-Acc-EUR	A benchmark	Attivo	Significativo	Azionario	Azionari Pacifico	0,38	1,50%	Alto		T+0
FA2011	LU0069451390	EUR	Fidelity funds	Fidelity International A-EUR	A benchmark	Attivo	Contenuto	Azionario	Azionari globale	0,38	1,50%	Alto		T+0
FA3001	LU1116430247	EUR	Fidelity funds	Fidelity Glb Mlt Asst Inc A Acc EUR	A benchmark	Attivo	Rilevante	Bilanciato	Bilanciati-obbligazionari	0,31	1,50%	Alto		T+0
FF2017	LU0082616367	USD	Jpmorgan funds	JPM US Technology A (dist) USD	A benchmark	Attivo	Contenuto	Azionario	Azionari specializzati	0,41	1,50%	Molto Alto		T+0
FF2035	LU0210526637	USD	Jpmorgan funds	JPMorgan China A (acc) USD	A benchmark	Attivo	Contenuto	Azionario	Azionari specializzati	0,41	1,50%	Molto Alto		T+0
FF2036	LU0210527015	USD	Jpmorgan funds	JPMorgan India A (acc) USD	A benchmark	Attivo	Contenuto	Azionario	Azionari specializzati	0,41	1,50%	Molto Alto		T+0
FF2037	LU0210530662	EUR	Jpmorgan funds	JPM Europe Dynamic A (acc) EUR	A benchmark	Attivo	Contenuto	Azionario	Azionari Europa	0,41	1,50%	Alto		T+0
FF2038	LU0210529144	EUR	Jpmorgan funds	JPM Emerging Europe Equity A (acc) EUR	A benchmark	Attivo	Contenuto	Azionario	Azionari specializzati	0,41	1,50%	Alto		T+0
FF2039	LU0210529656	USD	Jpmorgan funds	JPM Emerging Markets Eq A (acc) USD	A benchmark	Attivo	Contenuto	Azionario	Azionari specializzati	0,41	1,50%	Alto		T+0
FF2040	LU0210529573	USD	Jpmorgan funds	JPM Em Eurp Mid East&Afr Eq A (acc) USD	A benchmark	Attivo	Contenuto	Azionario	Azionari specializzati	0,41	1,50%	Alto		T+0
FF2041	LU0210531983	EUR	Jpmorgan funds	JPM Europe Strategic Value A (acc) EUR	A benchmark	Attivo	Contenuto	Azionario	Azionari Europa	0,41	1,50%	Alto		T+0
FF2043	LU0210530316	EUR	Jpmorgan funds	JPM Turkey Equity A (acc) EUR	A benchmark	Attivo	Contenuto	Azionario	Azionari specializzati	0,41	1,50%	Molto Alto		T+0
FF2044	LU0225507994	EUR	Jpmorgan funds	JPM Europe Focus A (acc) perf EUR	A benchmark	Attivo	Contenuto	Azionario	Azionari Europa	0,41	1,50%	Alto		T+0

Codice	ISIN	Valuta	Società di gestione	Denominazione del Fondo	Struttura	Stile di gestione	Scostamento dal benchmark	Macro Categoria	Categoria	Utilità %	Comm. di gestione	Grado di rischio	Sospeso	Valore quota assegnato
FF2045	LU0210531637	EUR	Jpmorgan funds	JPM Europe Small Cap A (acc) EUR	A benchmark	Attivo	Significativo	Azionario	Azionari Europa	0,41	1,50%	Alto		T+0
FF2046	LU0210531801	EUR	Jpmorgan funds	JPM Europe Strategic Growth A (acc) EUR	A benchmark	Attivo	Contenuto	Azionario	Azionari Europa	0,41	1,50%	Alto		T+0
FF2047	LU0210532791	EUR	Jpmorgan funds	JPM Germany Equity A (acc) EUR	A benchmark	Attivo	Contenuto	Azionario	Azionari Europa	0,41	1,50%	Alto		T+0
FF2048	LU0208853274	EUR	Jpmorgan funds	JPM Gbl Natural Resources A (acc) EUR	A benchmark	Attivo	Contenuto	Azionario	Azionari specializzati	0,41	1,50%	Molto Alto		T+0
FF2049	LU0210526801	USD	Jpmorgan funds	JPMorgan Greater China A (acc) USD	A benchmark	Attivo	Contenuto	Azionario	Azionari specializzati	0,41	1,50%	Molto Alto		T+0
FF2050	LU0210535034	USD	Jpmorgan funds	JPM Latin America Eq A (acc) USD	A benchmark	Attivo	Contenuto	Azionario	Azionari specializzati	0,41	1,50%	Molto Alto		T+0
FF2052	LU0225506756	USD	Jpmorgan funds	JPM Russia A (acc) USD	A benchmark	Attivo	Contenuto	Azionario	Azionari specializzati	0,41	1,50%	Molto Alto		T+0
FF2053	LU0210528336	USD	Jpmorgan funds	JPMorgan Singapore A (acc) USD	A benchmark	Attivo	Contenuto	Azionario	Azionari specializzati	0,41	1,50%	Alto		T+0
FF2054	LU0210530746	EUR	Jpmorgan funds	JPM Europe Equity A (acc) EUR	A benchmark	Attivo	Contenuto	Azionario	Azionari Europa	0,41	1,00%	Alto		T+0
FF2057	LU0210527361	USD	Jpmorgan funds	JPMorgan Japan Equity A (acc) USD	A benchmark	Attivo	Contenuto	Azionario	Azionari Pacifico	0,41	1,50%	Alto	S	T+0
FF2061	LU0210532015	EUR	Jpmorgan funds	JPM Europe Technology A (acc) EUR	A benchmark	Attivo	Contenuto	Azionario	Azionari specializzati	0,41	1,50%	Alto		T+0
FF2062	LU0210534227	EUR	Jpmorgan funds	JPM Global Focus A (acc) EUR	A benchmark	Attivo	Significativo	Azionario	Azionari globale	0,41	1,50%	Alto		T+0
FF2063	LU0210536511	USD	Jpmorgan funds	JPM US Value A (acc) USD	A benchmark	Attivo	Contenuto	Azionario	Azionari Nord America	0,41	1,50%	Alto		T+0
FF2064	LU0292454872	USD	Jpmorgan funds	JPM US Select Eq Plus A (acc) perf USD	A benchmark	Attivo	Contenuto	Azionario	Azionari Nord America	0,41	1,50%	Alto	S	T+0
FF2065	LU0284208625	EUR	Jpmorgan funds	JPM US Growth A (acc) EUR H	A benchmark	Attivo	Rilevante	Azionario	Azionari Nord America	0,41	1,50%	Alto		T+0
FF2066	LU0325073012	EUR	Jpmorgan funds	JPM Highbridge Eurp STEEP A(acc)perf EUR	A benchmark	Attivo	Contenuto	Azionario	Azionari Europa	0,41	1,50%	Alto		T+0
FF2068	LU0355584466	USD	Jpmorgan funds	JPM Africa Equity A (acc) perf USD	A benchmark	Attivo	Rilevante	Azionario	Azionari specializzati	0,41	1,50%	Alto	S	T+0
FF2069	LU0318934451	USD	Jpmorgan funds	JPM Brazil Equity A (acc) USD	A benchmark	Attivo	Contenuto	Azionario	Azionari specializzati	0,41	1,50%	Molto Alto		T+0
FF2074	LU0441852612	EUR	Jpmorgan funds	JPM ASEAN Equity A (acc) EUR	A benchmark	Attivo	Contenuto	Azionario	Azionari specializzati	0,41	1,50%	Alto		T+0
FF2075	LU0431992006	USD	Jpmorgan funds	JPM Emerging Mkts Opps A (acc) USD	A benchmark	Attivo	Contenuto	Azionario	Azionari specializzati	0,41	1,50%	Alto	S	T+0
FF2077	LU0289089384	EUR	Jpmorgan funds	JPM Europe Eq Plus A (acc) (perf) EUR	A benchmark	Attivo	Contenuto	Azionario	Azionari Europa	0,41	1,50%	Alto	S	T+0
FF2079	LU0759999336	EUR	Jpmorgan funds	JPM Emerging Mkts Opps A (acc) EUR	A benchmark	Attivo	Contenuto	Azionario	Azionari specializzati	0,41	1,50%	Alto		T+0
FF2080	LU0217390730	EUR	Jpmorgan funds	JPMorgan Japan Equity A (acc) EUR	A benchmark	Attivo	Contenuto	Azionario	Azionari Pacifico	0,41	1,50%	Alto		T+0
FF2081	LU0880062913	EUR	Jpmorgan funds	JPM Global Healthcare A (acc) EUR	A benchmark	Attivo	Significativo	Azionario	Azionari specializzati	0,41	1,50%	Alto		T+0
FF2083	LU0281483569	EUR	Jpmorgan funds	JPM US Select Eq Plus A (acc) perf EUR	A benchmark	Attivo	Contenuto	Azionario	Azionari Nord America	0,41	1,50%	Alto		T+0
FF2085	LU0355584979	EUR	Jpmorgan funds	JPM Africa Equity A (acc) perf EUR	A benchmark	Attivo	Rilevante	Azionario	Azionari specializzati	0,41	1,50%	Alto		T+0
FF2086	LU0661985969	EUR	Jpmorgan funds	JPM Euroland Dynamic A acc perf EUR	A benchmark	Attivo	Contenuto	Azionario	Azionari Europa	0,41	1,50%	Alto		T+0
FF3004	LU0210527791	USD	Jpmorgan funds	JPM Asia Pac Inc A (acc)-USD	A benchmark	Attivo	Contenuto	Bilanciato	Bilanciati-azionari	0,41	1,50%	Alto		T+0
FF4006	LU0210533500	EUR	Jpmorgan funds	JPM Global Convert (EUR) A (acc) EUR	A benchmark	Attivo	Contenuto	Obbligazionario	Obbligazionari misti internazionali	0,34	1,25%	Medio Alto		T+0

Codice	ISIN	Valuta	Società di gestione	Denominazione del Fondo	Struttura	Stile di gestione	Scostamento dal benchmark	Macro Categoria	Categoria	Utilità %	Comm. di gestione	Grado di rischio	Sospeso	Valore quota assegnato
FF4008	LU0210532528	EUR	Jpmorgan funds	JPM Emerging Mkts Dbt A (acc) EUR H	A benchmark	Attivo	Rilevante	Obbligazionario	Obbligazionari puri internazionali governativi medio-lungo termine	0,32	1,15%	Medio Alto		T+0
FF4012	LU0363447680	EUR	Jpmorgan funds	JPM EU Government Bd A (acc)-EUR	A benchmark	Attivo	Contenuto	Obbligazionario	Obbligazionari puri euro governativi medio-lungo termine	0,11	0,40%	Medio Alto		T+0
FF4013	LU0332400232	EUR	Jpmorgan funds	JPM Em Mkts Local Ccy Debt A (acc) EUR	A benchmark	Attivo	Contenuto	Obbligazionario	Obbligazionari puri internazionali governativi medio-lungo termine	0,28	1,00%	Alto		T+0
FF4015	LU0408876448	EUR	Jpmorgan funds	JPM Gbl Govt Shrt-Dur Bd A (acc) EUR	A benchmark	Attivo	Significativo	Obbligazionario	Obbligazionari puri euro governativi breve termine	0,1	0,35%	Medio Basso		T+0
FF4016	LU0210532957	USD	Jpmorgan funds	JPM US Aggregate Bond A (acc) USD	A benchmark	Attivo	Contenuto	Obbligazionario	Obbligazionari puri internazionali corporate	0,25	0,90%	Alto		T+0
FF4017	LU0514679652	EUR	Jpmorgan funds	JPM Global Strat Bd A acc perf € Hdg	A benchmark	Attivo	Rilevante	Obbligazionario	Obbligazionari puri internazionali corporate	0,28	1,00%	Medio		T+0
FF4021	LU0430494889	USD	Jpmorgan funds	JPM GI Sh Duration Bd A (acc)-USD	A benchmark	Attivo	Significativo	Obbligazionario	Obbligazionari puri internazionali governativi breve termine	0,17	0,60%	Alto		T+0
FF4023	LU0890597635	EUR	Jpmorgan funds	JPM Global Bond Opps A (acc) EUR H	A benchmark	Attivo	Rilevante	Obbligazionario	Obbligazionari misti internazionali	0,28	1,00%	Medio		T+0
FF5001	LU0252499412	EUR	Jpmorgan funds	JPM Euro Money Market A (acc) - EUR	A benchmark	Attivo	Contenuto	Liquidità	Liquidità area euro	0,07	0,25%	Basso		T+0
FG1001	LU0388708231	EUR	Fonditalia	Fonditalia Equity Global High Dividend T	Flessibile	-	-	Flessibile	Flessibili	0	1,40%	Alto		T+0
FG1002	LU0388709718	EUR	Fonditalia	Fonditalia New Flexible Growth T	Flessibile	-	-	Flessibile	Flessibili	0	1,20%	Medio Alto		T+0
FG1003	LU0388708660	EUR	Fonditalia	Fonditalia Flexible Bond T	Flessibile	-	-	Flessibile	Flessibili	0	0,90%	Medio		T+0
FG1004	LU0388709478	EUR	Fonditalia	Fonditalia Flexible Strategy T	Flessibile	-	-	Flessibile	Flessibili	0	1,00%	Medio Alto		T+0
FG1005	LU0388706961	EUR	Fonditalia	Fonditalia Flexible Emerging Markets T	Flessibile	-	-	Flessibile	Flessibili	0	1,15%	Medio Alto		T+0
FG1006	LU0937587060	EUR	Fonditalia	Fonditalia Diversified Real Asset T	Flessibile	-	-	Flessibile	Flessibili	0	1,15%	Medio Alto		T+0
FG1007	LU0388710302	EUR	Fonditalia	Fonditalia Flexible Risk Parity T	Flessibile	-	-	Flessibile	Flessibili	0	1,15%	Medio Alto		T+0
FG1008	LU0388709049	EUR	Fonditalia	Fonditalia Global Income T	Flessibile	-	-	Flessibile	Flessibili	0	1,00%	Medio Alto		T+0
FG2001	LU0553726836	EUR	Fonditalia	Fonditalia Equity India T	A benchmark	Attivo	Contenuto	Azionario	Azionari Specializzati	0	1,40%	Alto		T+0
FG2002	LU0553727057	EUR	Fonditalia	Fonditalia Equity China T	A benchmark	Attivo	Contenuto	Azionario	Azionari Specializzati	0	1,40%	Molto Alto		T+0
FG2003	LU0553727305	EUR	Fonditalia	Fonditalia Equity Brazil T	A benchmark	Attivo	Contenuto	Azionario	Azionari Specializzati	0	1,40%	Molto Alto		T+0
FG2004	LU0553727644	EUR	Fonditalia	Fonditalia Flexible Italy T	Flessibile	-	-	Flessibile	Flessibili	0	1,25%	Medio Alto		T+0
FG2006	LU0388707936	EUR	Fonditalia	Fonditalia Global T	A benchmark	Attivo	Rilevante	Azionario	Azionari globale	0	1,25%	Alto		T+0
FG3001	LU0553728295	EUR	Fonditalia	Fonditalia Core Bond T	A benchmark	Attivo	Rilevante	Obbligazionario	Obbligazionari puri internazionali corporate	0	0,70%	Medio		T+0
FG4001	LU0388709635	EUR	Fonditalia	Fonditalia Euro Yield Plus T	A benchmark	Attivo	Rilevante	Obbligazionario	Obbligazionari puri euro governativi medio-lungo termine	0	0,70%	Medio Basso		T+0

Codice	ISIN	Valuta	Società di gestione	Denominazione del Fondo	Struttura	Stile di gestione	Scostamento dal benchmark	Macro Categoria	Categoria	Utilità %	Comm. di gestione	Grado di rischio	Sospeso	Valore quota assegnato
FG4002	LU0553728535	EUR	Fonditalia	Fonditalia Global Bond T	A benchmark	Attivo	Rilevante	Obbligazionario	Obbligazionari puri internazionali governativi medio-lungo termine	0	1,00%	Medio		T+0
FG4003	LU0388706888	EUR	Fonditalia	Fonditalia Bond US Plus T	A benchmark	Attivo	Contenuto	Obbligazionario	Obbligazionari puri internazionali governativi medio-lungo termine	0	0,95%	Alto		T+0
FG4004	LU0937587904	EUR	Fonditalia	Fonditalia Bond US Plus TH	A benchmark	Attivo	Rilevante	Obbligazionario	Obbligazionari puri internazionali corporate	0	0,95%	Medio		T+0
FG4005	LU0388707001	EUR	Fonditalia	Fonditalia Euro Bond T	A benchmark	Attivo	Contenuto	Obbligazionario	Obbligazionari puri euro governativi medio-lungo termine	0	0,70%	Medio		T+0
FI3002	FR0010611293	EUR	Financiere de l'echiquier	Echiquier Arty	A benchmark	Attivo	Contenuto	Bilanciato	Bilanciati-obbligazionari	0,34	1,50%	Medio Alto		T+0
FM1001	LU0139057037	EUR	FIDEURAM FUND	Fideuram Fd Marshall Wace Tops	Flessibile	-	-	Flessibile	Flessibili	0	1,65%	Medio Alto		T+0
FM2001	LU0096627822	EUR	FIDEURAM FUND	Fideuram Fd Equity Italy	A benchmark	Attivo	Contenuto	Azionario	Azionari Italia	0,41	1,80%	Alto		T+0
FM2002	LU0096628044	EUR	FIDEURAM FUND	Fideuram Fd Equity Europe	A benchmark	Attivo	Contenuto	Azionario	Azionari Europa	0,41	1,80%	Alto		T+0
FM2003	LU0096628390	EUR	FIDEURAM FUND	Fideuram Fd Equity USA	A benchmark	Attivo	Rilevante	Azionario	Azionari Nord America	0,41	1,80%	Alto		T+0
FM2004	LU0096650055	EUR	FIDEURAM FUND	Fideuram Fd Equity Japan	A benchmark	Attivo	Contenuto	Azionario	Azionari Pacifico	0,41	1,80%	Alto		T+0
FM2005	LU0096650303	EUR	FIDEURAM FUND	Fideuram Fd Equity Pacific Ex Japan	A benchmark	Attivo	Contenuto	Azionario	Azionari Pacifico	0,41	1,80%	Alto		T+0
FM2006	LU0096650485	EUR	FIDEURAM FUND	Fideuram Fd Equity Glb Emerging Markets	A benchmark	Attivo	Contenuto	Azionario	Azionari specializzati	0,48	2,15%	Alto		T+0
FM2007	LU0139055924	EUR	FIDEURAM FUND	Fideuram Fd Equity USA Advantage	A benchmark	Attivo	Contenuto	Azionario	Azionari Nord America	0,45	2,00%	Alto		T+0
FM2008	LU0139057201	EUR	FIDEURAM FUND	Fideuram Fd Equity USA Value	A benchmark	Attivo	Contenuto	Azionario	Azionari Nord America	0,45	2,00%	Alto		T+0
FM2011	LU0139057979	EUR	FIDEURAM FUND	Fideuram Fd Equity Europe Growth	A benchmark	Attivo	Contenuto	Azionario	Azionari Europa	0,45	2,00%	Alto		T+0
FM2012	LU0139058274	EUR	FIDEURAM FUND	Fideuram Fd Equity Europe Value	A benchmark	Attivo	Contenuto	Azionario	Azionari Europa	0,45	2,00%	Alto		T+0
FM2016	LU0300965257	EUR	FIDEURAM FUND	Fideuram Fd Equity USA AH	A benchmark	Attivo	Contenuto	Azionario	Azionari Nord America	0,41	1,80%	Alto		T+0
FM2017	LU0300966222	EUR	FIDEURAM FUND	Fideuram Fd Equity Pacific Ex Japan AH	A benchmark	Attivo	Rilevante	Azionario	Azionari Pacifico	0,41	1,80%	Alto		T+0
FM2018	LU0300966065	EUR	FIDEURAM FUND	Fideuram Fd Equity Japan AH	A benchmark	Attivo	Contenuto	Azionario	Azionari Pacifico	0,41	1,80%	Alto		T+0
FM2019	LU0139056062	EUR	FIDEURAM FUND	Fideuram Fd Commodities	A benchmark	Attivo	Significativo	Azionario	Azionari specializzati	0	1,80%	Alto		T+0
FM4001	LU0096625966	EUR	FIDEURAM FUND	Fideuram Fd Euro Short Term	A benchmark	Attivo	Rilevante	Liquidità	Liquidità area euro	0,17	0,75%	Basso		T+0
FM4002	LU0096626691	EUR	FIDEURAM FUND	Fideuram Fd Euro Bond Low Risk	A benchmark	Attivo	Contenuto	Obbligazionario	Obbligazionari puri euro governativi medio-lungo termine	0,23	1,00%	Medio		T+0
FM4003	LU0096626931	EUR	FIDEURAM FUND	Fideuram Fd Euro Bond Medium Risk	A benchmark	Attivo	Contenuto	Obbligazionario	Obbligazionari puri euro governativi medio-lungo termine	0,25	1,10%	Medio Alto		T+0
FM4004	LU0096627236	EUR	FIDEURAM FUND	Fideuram Fd Euro Bond Long Risk	A benchmark	Attivo	Contenuto	Obbligazionario	Obbligazionari puri euro governativi medio-lungo termine	0,25	1,10%	Alto		T+0

Codice	ISIN	Valuta	Società di gestione	Denominazione del Fondo	Struttura	Stile di gestione	Scostamento dal benchmark	Macro Categoria	Categoria	Utilità %	Comm. di gestione	Grado di rischio	Sospeso	Valore quota assegnato
FM4005	LU0096627319	EUR	FIDEURAM FUND	Fideuram Fd Bond Global High Yield	A benchmark	Attivo	Contenuto	Obbligazionario	Obbligazionari puri internazionali governativi medio-lungo termine	0,27	1,20%	Medio		T+0
FM4006	LU0096627582	EUR	FIDEURAM FUND	Fideuram Fd Bond US Plus	A benchmark	Attivo	Contenuto	Obbligazionario	Obbligazionari puri internazionali governativi medio-lungo termine	0,27	1,20%	Alto		T+0
FM4008	LU0096628127	EUR	FIDEURAM FUND	Fideuram Fd Euro Corporate Bond	A benchmark	Attivo	Rilevante	Obbligazionario	Obbligazionari puri euro corporate	0,27	1,20%	Medio		T+0
FM4009	LU0096650139	EUR	FIDEURAM FUND	Fideuram Fd Bond Global Emerging Markets	A benchmark	Attivo	Contenuto	Obbligazionario	Obbligazionari puri internazionali governativi medio-lungo termine	0,27	1,20%	Medio Alto		T+0
FM4010	LU0111631817	EUR	FIDEURAM FUND	Fideuram Fd Euro Defensive Bond	A benchmark	Attivo	Contenuto	Obbligazionario	Obbligazionari puri euro governativi breve termine	0,19	0,85%	Medio Basso		T+0
FM4011	LU0126091593	EUR	FIDEURAM FUND	Fideuram Fd Inflation Linked	A benchmark	Attivo	Contenuto	Obbligazionario	Obbligazionari puri euro governativi medio-lungo termine	0,25	1,10%	Medio Alto		T+0
FT1002	LU0592650674	EUR	Franklin templeton investment funds	Franklin Strategic Income A Acc EUR H1	A benchmark	Attivo	Rilevante	Obbligazionario	Obbligazionari puri internazionali governativi medio-lungo termine	0,34	0,75%	Medio		T+0
FT1003	LU1093756242	EUR	Franklin templeton investment funds	Franklin K2 Alt Strats A Acc EUR H1	Flessibile	-	-	Flessibile	Flessibili	0,47	2,05%	Medio Alto		T+0
FT2001	LU0109391861	USD	Franklin templeton investment funds	Franklin US Opportunities A Acc USD	A benchmark	Attivo	Contenuto	Azionario	Azionari Nord America	0,43	1,00%	Alto	S	T+0
FT2002	LU0109394709	USD	Franklin templeton investment funds	Franklin Biotechnology Discv A Acc \$	A benchmark	Attivo	Contenuto	Azionario	Azionari specializzati	0,43	1,00%	Molto Alto		T+0
FT2004	LU0109392836	USD	Franklin templeton investment funds	Franklin Technology A Acc USD	A benchmark	Attivo	Contenuto	Azionario	Azionari specializzati	0,43	1,00%	Alto	S	T+0
FT2005	LU0128525929	USD	Franklin templeton investment funds	Templeton Global A Acc USD	A benchmark	Attivo	Contenuto	Azionario	Azionari globale	0,43	1,00%	Alto		T+0
FT2006	LU0128520375	EUR	Franklin templeton investment funds	Templeton Global (Euro) A Acc EUR	A benchmark	Attivo	Contenuto	Azionario	Azionari globale	0,43	1,00%	Alto		T+0
FT2008	LU0128525689	USD	Franklin templeton investment funds	Templeton Global Balanced A Acc USD	A benchmark	Attivo	Contenuto	Bilanciato	Bilanciati-azionari	0,38	0,80%	Alto	S	T+0
FT2010	LU0093666013	EUR	Franklin templeton investment funds	Templeton Euroland A Acc EUR	A benchmark	Attivo	Significativo	Azionario	Azionari Europa	0,43	1,00%	Alto		T+0
FT2011	LU0128523122	USD	Franklin templeton investment funds	Templeton European A Acc USD	A benchmark	Attivo	Contenuto	Azionario	Azionari Europa	0,43	1,00%	Alto		T+0
FT2019	LU0078277505	EUR	Franklin templeton investment funds	Templeton Eastern Europe A Acc EUR	A benchmark	Attivo	Contenuto	Azionario	Azionari specializzati	0,42	1,60%	Alto		T+0
FT2022	LU0078275988	USD	Franklin templeton investment funds	Templeton Thailand A Acc USD	A benchmark	Attivo	Significativo	Azionario	Azionari specializzati	0,42	1,60%	Alto		T+0
FT2023	LU0057567074	USD	Franklin templeton investment funds	Templeton Korea A Acc USD	A benchmark	Attivo	Contenuto	Azionario	Azionari Pacifico	0,42	1,60%	Alto		T+0
FT2029	LU0122612848	EUR	Franklin templeton investment funds	Franklin European Growth A Acc EUR	A benchmark	Attivo	Significativo	Azionario	Azionari Europa	0,43	1,00%	Alto		T+0
FT2030	LU0390137205	EUR	Franklin templeton investment funds	Templeton Frontier Markets I Acc EUR	A benchmark	Attivo	Contenuto	Azionario	Azionari specializzati	0	1,10%	Alto		T+0
FT2033	LU0229940001	EUR	Franklin templeton investment funds	Templeton Asian Growth A Acc EUR	A benchmark	Attivo	Contenuto	Azionario	Azionari specializzati	0,43	1,35%	Alto		T+0
FT2034	LU0294219513	EUR	Franklin templeton investment funds	Franklin Mutual Global Discv A Acc EURH2	A benchmark	Attivo	Significativo	Azionario	Azionari globale	0,43	1,00%	Alto		T+0
FT2040	LU0231205187	EUR	Franklin templeton investment funds	Franklin India A Acc EUR	A benchmark	Attivo	Contenuto	Azionario	Azionari specializzati	0,43	1,00%	Alto		T+0

Codice	ISIN	Valuta	Società di gestione	Denominazione del Fondo	Struttura	Stile di gestione	Scostamento dal benchmark	Macro Categoria	Categoria	Utilità %	Comm. di gestione	Grado di rischio	Sospeso	Valore quota assegnato
FT2045	LU0390134954	EUR	Franklin templeton investment funds	Franklin World Perspectives A Acc EUR	A benchmark	Attivo	Contenuto	Azionario	Azionari globale	0,43	1,00%	Alto		T+0
FT2047	LU0260869739	EUR	Franklin templeton investment funds	Franklin US Opportunities A Acc EUR	A benchmark	Attivo	Contenuto	Azionario	Azionari Nord America	0,43	1,00%	Alto		T+0
FT2049	LU0260870158	EUR	Franklin templeton investment funds	Franklin Technology A Acc EUR	A benchmark	Attivo	Contenuto	Azionario	Azionari specializzati	0,41	1,00%	Alto		T+0
FT3001	LU0211332563	EUR	Franklin templeton investment funds	Templeton Global Income A Acc EUR	A benchmark	Attivo	Rilevante	Bilanciato	Bilanciati	0,28	0,85%	Alto		T+0
FT3004	LU0316494805	EUR	Franklin templeton investment funds	Franklin Global Fdmtl Strats A Acc EUR	A benchmark	Attivo	Contenuto	Bilanciato	Bilanciati-azionari	0,43	1,00%	Alto		T+0
FT3006	LU0195953822	EUR	Franklin templeton investment funds	Templeton Global Balanced A Acc EUR	A benchmark	Attivo	Contenuto	Bilanciato	Bilanciati-azionari	0,37	0,80%	Alto		T+0
FT4004	LU0093669546	EUR	Franklin templeton investment funds	Franklin Euro Government Bond A Ydis EUR	A benchmark	Attivo	Contenuto	Obbligazionario	Obbligazionari puri euro governativi medio-lungo termine	0,07	0,50%	Medio Alto		T+0
FT4006	LU0109395268	EUR	Franklin templeton investment funds	Franklin Euro High Yield A Ydis EUR	A benchmark	Attivo	Contenuto	Obbligazionario	Obbligazionari puri euro corporate	0,32	0,80%	Medio		T+0
FT4007	LU0029872446	USD	Franklin templeton investment funds	Franklin US Government A Mdis USD	A benchmark	Attivo	Contenuto	Obbligazionario	Obbligazionari puri internazionali governativi medio-lungo termine	0,28	0,65%	Alto		T+0
FT4011	LU0152980495	EUR	Franklin templeton investment funds	Templeton Global Bond A Acc EUR	A benchmark	Attivo	Rilevante	Obbligazionario	Obbligazionari puri internazionali governativi medio-lungo termine	0,27	0,75%	Alto		T+0
FT4012	LU0294221097	EUR	Franklin templeton investment funds	Templeton Global Total Ret A Acc EUR H1	A benchmark	Attivo	Contenuto	Obbligazionario	Obbligazionari puri internazionali governativi medio-lungo termine	0,27	0,75%	Medio Alto		T+0
FT4013	LU0294219869	EUR	Franklin templeton investment funds	Templeton Global Bond A Acc EUR H1	A benchmark	Attivo	Contenuto	Obbligazionario	Obbligazionari puri internazionali governativi medio-lungo termine	0,27	0,75%	Medio Alto		T+0
FT4016	LU0152984307	EUR	Franklin templeton investment funds	Templeton Emerging Mkts Bd A Qdis EUR	A benchmark	Attivo	Contenuto	Obbligazionario	Obbligazionari puri internazionali governativi medio-lungo termine	0,43	1,00%	Alto		T+0
FT5001	LU0128526901	USD	Franklin templeton investment funds	Franklin US Dollar Liquid Rsrv A Acc \$	A benchmark	Attivo	Contenuto	Liquidità	Liquidità altre valute	0,04	0,30%	Alto		T+0
FT5002	LU0128517660	EUR	Franklin templeton investment funds	Franklin Euro Liquid Reserve A Acc EUR	A benchmark	Attivo	Rilevante	Liquidità	Liquidità area euro	0,04	0,30%	Basso		T+0
FY1002	LU1085157672	EUR	Fidelity Alpha Funds Sicav	Fidelity FAFS - SharpeR Europe A EUR Acc	Flessibile	-	-	Flessibile	Flessibili	0,21	1,25%	Medio Alto		T+0
FY2002	LU0114721508	EUR	Fidelity funds	Fidelity GI Consmr Industries A-EUR	A benchmark	Attivo	Contenuto	Azionario	Azionari specializzati	0,38	1,50%	Alto		T+0
FY2004	LU0048580855	USD	Fidelity funds	Fidelity Greater China A-USD	A benchmark	Attivo	Contenuto	Azionario	Azionari specializzati	0,38	1,50%	Molto Alto		T+0
FY2005	LU0055114457	USD	Fidelity funds	Fidelity Indonesia A-USD	A benchmark	Attivo	Contenuto	Azionario	Azionari specializzati	0,38	1,50%	Molto Alto		T+0
FY2006	LU0048587868	USD	Fidelity funds	Fidelity Malaysia A-USD	A benchmark	Attivo	Contenuto	Azionario	Azionari specializzati	0,38	1,50%	Alto		T+0
FY2007	LU0075458603	USD	Fidelity funds	Fidelity Taiwan A-USD	A benchmark	Attivo	Contenuto	Azionario	Azionari specializzati	0,38	1,50%	Molto Alto		T+0
FY2008	LU0048621477	USD	Fidelity funds	Fidelity Thailand A-USD	A benchmark	Attivo	Contenuto	Azionario	Azionari specializzati	0,38	1,50%	Alto		T+0
FY2009	LU0088814487	EUR	Fidelity funds	Fidelity Euro Blue Chip A-EUR	A benchmark	Attivo	Contenuto	Azionario	Azionari Europa	0,38	1,50%	Alto		T+0



Codice	ISIN	Valuta	Società di gestione	Denominazione del Fondo	Struttura	Stile di gestione	Scostamento dal benchmark	Macro Categoria	Categoria	Utilità %	Comm. di gestione	Grado di rischio	Sospeso	Valore quota assegnato
FY2014	LU0119124781	EUR	Fidelity funds	Fidelity European Dynamic Grth A-EUR	A benchmark	Attivo	Contenuto	Azionario	Azionari Europa	0,38	1,50%	Alto		T+0
FY2015	LU0061175625	EUR	Fidelity funds	Fidelity European Sm Cos A-EUR	A benchmark	Attivo	Contenuto	Azionario	Azionari Europa	0,38	1,50%	Alto		T+0
FY2017	LU0114722498	EUR	Fidelity funds	Fidelity GI Financial Servs A-EUR	A benchmark	Attivo	Contenuto	Azionario	Azionari specializzati	0,38	1,50%	Alto		T+0
FY2018	LU0114722902	EUR	Fidelity funds	Fidelity Global Industrials A-EUR	A benchmark	Attivo	Contenuto	Azionario	Azionari specializzati	0,38	1,50%	Alto		T+0
FY2019	LU0099574567	EUR	Fidelity funds	Fidelity Global Technology A-EUR	A benchmark	Attivo	Contenuto	Azionario	Azionari specializzati	0,38	1,50%	Alto		T+0
FY2021	LU0157922724	EUR	Fidelity funds	Fidelity Global Focus A-EUR	A benchmark	Attivo	Contenuto	Azionario	Azionari globale	0,38	1,50%	Alto		T+0
FY2022	LU0048584097	USD	Fidelity funds	Fidelity International A-USD	A benchmark	Attivo	Contenuto	Azionario	Azionari globale	0,38	1,50%	Alto	S	T+0
FY2023	LU0069449576	EUR	Fidelity funds	Fidelity World A-EUR	A benchmark	Attivo	Contenuto	Azionario	Azionari globale	0,38	1,50%	Alto		T+0
FY2024	LU0048584766	EUR	Fidelity funds	Fidelity Italy A-EUR	A benchmark	Attivo	Significativo	Azionario	Azionari Italia	0,38	1,50%	Alto		T+0
FY2027	LU0049112450	USD	Fidelity funds	Fidelity Pacific A-USD	A benchmark	Attivo	Significativo	Azionario	Azionari Pacifico	0,38	1,50%	Alto	S	T+0
FY2033	LU0048587603	JPY	Fidelity funds	Fidelity Japan Smaller Cos A-JPY	A benchmark	Attivo	Contenuto	Azionario	Azionari Pacifico	0,38	1,50%	Alto		T+0
FY2034	LU0050427557	USD	Fidelity funds	Fidelity Latin America A-USD	A benchmark	Attivo	Contenuto	Azionario	Azionari specializzati	0,38	1,50%	Alto		T+0
FY2035	LU0048588163	USD	Fidelity funds	Fidelity Singapore A-USD	A benchmark	Attivo	Contenuto	Azionario	Azionari specializzati	0,38	1,50%	Alto		T+0
FY2036	LU0054754816	CHF	Fidelity funds	Fidelity Switzerland A-CHF	A benchmark	Attivo	Contenuto	Azionario	Azionari Europa	0,38	1,50%	Alto		T+0
FY2037	LU0048621717	GBP	Fidelity funds	Fidelity United Kingdom A-GBP	A benchmark	Attivo	Contenuto	Azionario	Azionari Europa	0,38	1,50%	Alto		T+0
FY2038	LU0114720955	EUR	Fidelity funds	Fidelity Global Health Care A-EUR	A benchmark	Attivo	Contenuto	Azionario	Azionari specializzati	0,38	1,50%	Alto		T+0
FY2040	LU0251127410	EUR	Fidelity funds	Fidelity America A-Acc-EUR	A benchmark	Attivo	Contenuto	Azionario	Azionari Nord America	0,38	1,50%	Alto		T+0
FY2041	LU0318931192	EUR	Fidelity funds	Fidelity China Focus A-Acc-EUR	A benchmark	Attivo	Contenuto	Azionario	Azionari specializzati	0,38	1,50%	Molto Alto		T+0
FY2043	LU0261948227	EUR	Fidelity funds	Fidelity Germany A-Acc-EUR	A benchmark	Attivo	Contenuto	Azionario	Azionari Europa	0,38	1,50%	Alto		T+0
FY2044	LU0261948904	EUR	Fidelity funds	Fidelity Iberia A-Acc-EUR	A benchmark	Attivo	Significativo	Azionario	Azionari Europa	0,38	1,50%	Alto	S	T+0
FY2045	LU0261945553	USD	Fidelity funds	Fidelity ASEAN A-Acc-USD	A benchmark	Attivo	Contenuto	Azionario	Azionari specializzati	0,38	1,50%	Alto		T+0
FY2046	LU0261950983	USD	Fidelity funds	Fidelity Asian Special Sits A-Acc-USD	A benchmark	Attivo	Contenuto	Azionario	Azionari specializzati	0,38	1,50%	Alto		T+0
FY2047	LU0261950041	AUD	Fidelity funds	Fidelity Australia A-Acc-AUD	A benchmark	Attivo	Contenuto	Azionario	Azionari Pacifico	0,38	1,50%	Alto		T+0
FY2048	LU0261950470	USD	Fidelity funds	Fidelity Emerging Markets A-Acc-USD	A benchmark	Attivo	Contenuto	Azionario	Azionari specializzati	0,38	1,50%	Alto		T+0
FY2049	LU0251129549	EUR	Fidelity funds	Fidelity European Larger Cos A-Acc-EUR	A benchmark	Attivo	Contenuto	Azionario	Azionari Europa	0,38	1,50%	Alto		T+0
FY2050	LU0261948060	EUR	Fidelity funds	Fidelity France A-Acc-EUR	A benchmark	Attivo	Contenuto	Azionario	Azionari Europa	0,38	1,50%	Alto		T+0
FY2051	LU0261951957	EUR	Fidelity funds	Fidelity Global Telecomms A-Acc-EUR	A benchmark	Attivo	Contenuto	Azionario	Azionari specializzati	0,38	1,50%	Alto		T+0
FY2052	LU0261949381	SEK	Fidelity funds	Fidelity Nordic A-Acc-SEK	A benchmark	Attivo	Contenuto	Azionario	Azionari Europa	0,38	1,50%	Alto		T+0
FY2053	LU0261947096	USD	Fidelity funds	Fidelity South East Asia A-Acc-USD	A benchmark	Attivo	Contenuto	Azionario	Azionari specializzati	0,38	1,50%	Alto		T+0

Codice	ISIN	Valuta	Società di gestione	Denominazione del Fondo	Struttura	Stile di gestione	Scostamento dal benchmark	Macro Categoria	Categoria	Utilità %	Comm. di gestione	Grado di rischio	Sospeso	Valore quota assegnato
FY2054	LU0296857971	EUR	Fidelity funds	Fidelity European Growth A-Acc-EUR	A benchmark	Attivo	Contenuto	Azionario	Azionari Europa	0,38	1,50%	Alto		T+0
FY2056	LU0303816705	EUR	Fidelity funds	Fidelity EMEA A-Acc-EUR	A benchmark	Attivo	Contenuto	Azionario	Azionari specializzati	0,38	1,50%	Alto		T+0
FY2059	LU0417495479	USD	Fidelity funds	Fidelity GI Real Asset Sec A-Acc-USD	A benchmark	Attivo	Contenuto	Azionario	Azionari globale	0,38	1,50%	Alto	S	T+0
FY2068	LU0605515377	EUR	Fidelity funds	Fidelity Global Dividend A-Acc-EUR-Hdg	A benchmark	Attivo	Significativo	Azionario	Azionari globale	0,38	1,50%	Alto		T+0
FY3002	LU0261950553	EUR	Fidelity funds	Fidelity Euro Balanced A-Acc-EUR	A benchmark	Attivo	Contenuto	Bilanciato	Bilanciati-azionari	0,25	1,00%	Alto		T+0
FY3003	LU0393653166	EUR	Fidelity funds	Fidelity Global MA Tact Dfsv A Acc €	A benchmark	Attivo	Significativo	Bilanciato	Bilanciati-obbligazionari	0,29	1,15%	Alto		T+0
FY3004	LU0393653596	EUR	Fidelity funds	Fidelity Global MA Tact Dfsv A Hgd €	A benchmark	Attivo	Significativo	Bilanciato	Bilanciati-obbligazionari	0,29	1,15%	Medio Alto		T+0
FY3005	LU0267387685	EUR	Fidelity funds	Fidelity Global MA Tact Mod A Acc €	A benchmark	Attivo	Contenuto	Bilanciato	Bilanciati	0,31	1,25%	Alto		T+0
FY3006	LU0365262384	EUR	Fidelity funds	Fidelity Global MA Tact Mod A Acc € Hgd	A benchmark	Attivo	Rilevante	Bilanciato	Bilanciati	0,31	1,25%	Medio Alto		T+0
FY3008	LU0905233846	USD	Fidelity funds	Fidelity Glb Mlt Asst Inc A ACC USD	A benchmark	Attivo	Rilevante	Bilanciato	Bilanciati-obbligazionari	0,31	1,25%	Alto	S	T+0
FY4002	LU0048582984	USD	Fidelity funds	Fidelity International Bond A-USD	A benchmark	Attivo	Contenuto	Obbligazionario	Obbligazionari puri internazionali governativi medio-lungo termine	0,19	0,75%	Medio Alto		T+0
FY4003	LU0048620586	GBP	Fidelity funds	Fidelity Sterling Bond A-GBP	A benchmark	Attivo	Contenuto	Obbligazionario	Obbligazionari puri euro corporate	0,19	0,75%	Alto		T+0
FY4007	LU0251130638	EUR	Fidelity funds	Fidelity Euro Bond A-Acc-EUR	A benchmark	Attivo	Contenuto	Obbligazionario	Obbligazionari puri euro governativi medio-lungo termine	0,19	0,75%	Medio		T+0
FY4008	LU0251130802	EUR	Fidelity funds	Fidelity European High Yld A-Acc-EUR	A benchmark	Attivo	Contenuto	Obbligazionario	Obbligazionari puri euro corporate	0,25	1,00%	Medio Alto		T+0
FY4009	LU0261947682	USD	Fidelity funds	Fidelity US Dollar Bond A-Acc-USD	A benchmark	Attivo	Contenuto	Obbligazionario	Obbligazionari puri internazionali governativi medio-lungo termine	0,19	0,75%	Alto		T+0
FY4010	LU0353649279	EUR	Fidelity funds	Fidelity GI Infl Link Bd A-Acc-EUR-Hdg	A benchmark	Attivo	Rilevante	Obbligazionario	Obbligazionari puri internazionali governativi medio-lungo termine	0,13	0,50%	Medio		T+0
FY4011	LU0238205289	EUR	Fidelity funds	Fidelity Emerging Mkt Debt A-Acc-Euro	A benchmark	Attivo	Rilevante	Obbligazionario	Obbligazionari puri internazionali governativi medio-lungo termine	0,31	1,25%	Alto		T+0
FY4015	LU0594301060	EUR	Fidelity funds	Fidelity GI Strategic Bd A-EUR-Hdg	A benchmark	Attivo	Contenuto	Obbligazionario	Obbligazionari puri internazionali corporate	0,29	1,15%	Medio		T+0
FY4016	LU0699195888	EUR	Fidelity funds	Fidelity Em Mkts Infl Lnkd Bd A€	A benchmark	Attivo	Rilevante	Obbligazionario	Obbligazionari puri internazionali governativi medio-lungo termine	0,2	0,50%	Alto		T+0
FY5003	LU0261953490	EUR	Fidelity funds	Fidelity Euro Cash A-Acc-EUR	A benchmark	Attivo	Contenuto	Liquidità	Liquidità area euro	0	0,40%	Basso		T+0
FY5004	LU0261952922	USD	Fidelity funds	Fidelity US Dollar Cash A-Acc-USD	A benchmark	Attivo	Contenuto	Liquidità	Liquidità altre valute	0	1,50%	Alto		T+0
GA1002	LU0999661738	EUR	GAM Star (Lux) SICAV	GAM Star (Lux) - Fincls Alpha D EUR Acc	Flessibile	-	-	Flessibile	Flessibili	0,5	2,00%	Medio Alto		T+0
GA1003	IE00B5983B16	EUR	GAM Star Fund p.l.c.	GAM Star Discretionary FX EUR	Flessibile	-	-	Flessibile	Flessibili	0	1,50%	Alto		T+0



Codice	ISIN	Valuta	Società di gestione	Denominazione del Fondo	Struttura	Stile di gestione	Scostamento dal benchmark	Macro Categoria	Categoria	Utilità %	Comm. di gestione	Grado di rischio	Sospeso	Valore quota assegnato
GA2001	IE00B1W3X261	EUR	GAM Star Fund p.l.c.	GAM Star China Equity C EUR Acc	A benchmark	Attivo	Contenuto	Azionario	Azionari specializzati	0,53	1,10%	Molto Alto		T+0
GA2002	IE00B58LXM28	EUR	GAM Star Fund p.l.c.	GAM Star Global Selector SA C II EUR	Flessibile	-	-	Flessibile	Flessibili	0,53	1,25%	Alto		T+0
GA3001	LU1022124520	EUR	Julius baer multi cooperation	JB Multi Asset Strategic Allc € B	A benchmark	Attivo	Rilevante	Bilanciato	Bilanciati-obbligazionari	0,3	1,20%	Medio		T+0
GA4001	IE00B5B2BY02	EUR	GAM Star Fund p.l.c.	GAM Star Emerging Market Rates C EUR Acc	A benchmark	Attivo	Rilevante	Obbligazionario	Obbligazionari puri internazionali governativi medio-lungo termine	0,53	1,50%	Medio		T+0
GG1001	IE00B3VHWQ03	EUR	GLG INVESTMENTS VI PLC	Man GLG European Alpha Alt IN EUR	Flessibile	-	-	Flessibile	Flessibili	0	1,25%	Medio Alto		T+0
GS1001	LU1111995582	EUR	Goldman sachs funds	GS Glbl Strategic Macro Bd Other Ccy €H	Flessibile	-	-	Flessibile	Flessibili	0	1,00%	Medio		T+0
GS2014	LU0234580636	USD	Goldman sachs funds	GS BRICs Portfolio Base Acc	A benchmark	Attivo	Contenuto	Azionario	Azionari specializzati	0,34	1,75%	Molto Alto		T+0
GS2015	LU0234681749	EUR	Goldman sachs funds	GS Europe CORE Equity Base Acc	A benchmark	Attivo	Contenuto	Azionario	Azionari Europa	0,34	1,25%	Alto		T+0
GS2016	LU0234588027	USD	Goldman sachs funds	GS US Equity Portfolio Base Acc	A benchmark	Attivo	Contenuto	Azionario	Azionari Nord America	0,34	1,50%	Alto		T+0
GS2017	LU0234695293	JPY	Goldman sachs funds	GS Japan Portfolio Base Acc	A benchmark	Attivo	Contenuto	Azionario	Azionari Pacifico	0,34	1,50%	Alto		T+0
GS2018	LU0385344089	USD	Goldman sachs funds	GS N-11 Equity Port Base Acc	A benchmark	Attivo	Contenuto	Azionario	Azionari specializzati	0,34	1,75%	Alto		T+0
GS2022	LU0234678521	EUR	Goldman sachs funds	GS Europe Eq Ptnrs Port Base Acc	A benchmark	Attivo	Contenuto	Azionario	Azionari Europa	0,33	1,50%	Alto		T+0
GS4005	LU0254093452	EUR	Goldman sachs funds	GS Strategic Abs Ret Bd II Base Acc € H	Flessibile	-	-	Flessibile	Flessibili	0,25	0,60%	Medio		T+0
GS4006	LU0234573003	USD	Goldman sachs funds	GS Gr & Em Mkts Debt Base Acc	A benchmark	Attivo	Contenuto	Obbligazionario	Obbligazionari puri internazionali governativi medio-lungo termine	0,34	1,25%	Alto		T+0
GS4009	LU0234590353	EUR	Goldman sachs funds	GS Glbl Fixed Income + Hdgd Base Acc	A benchmark	Attivo	Contenuto	Obbligazionario	Obbligazionari puri internazionali corporate	0,2	1,00%	Medio		T+0
GS4017	LU0609002307	EUR	Goldman sachs funds	GS Glbl Strategic Income Bd OtherCcy€Hdg	A benchmark	Attivo	Rilevante	Obbligazionario	Obbligazionari puri internazionali governativi medio-lungo termine	0,3	1,20%	Medio		T+0
HE2004	LU0046217351	EUR	Henderson horizon fund	Henderson Horizon Pan Eurp Smr Coms A2	A benchmark	Attivo	Contenuto	Azionario	Azionari Europa	0,36	1,20%	Alto		T+0
HE2005	LU0088927925	EUR	Henderson horizon fund	Henderson Horizon PanEurPtyEqS A2 EUR	A benchmark	Attivo	Contenuto	Azionario	Azionari specializzati	0,36	1,20%	Alto		T+0
HE2006	LU0138821268	EUR	Henderson horizon fund	Henderson Horizon Pan Eurp Eq A2 EUR	A benchmark	Attivo	Contenuto	Azionario	Azionari Europa	0,36	1,20%	Alto		T+0
HE2008	LU0138820294	USD	Henderson horizon fund	Henderson Horizon US Growth A2	A benchmark	Attivo	Contenuto	Azionario	Azionari Nord America	0,36	1,20%	Alto		T+0
HE2009	LU0070992663	USD	Henderson horizon fund	Henderson Horizon Global Tech A2	A benchmark	Attivo	Contenuto	Azionario	Azionari specializzati	0,36	1,20%	Alto		T+0
HE2015	LU0451950314	EUR	Henderson horizon fund	Henderson Horizon Euro Corp Bond A2 Acc	A benchmark	Attivo	Contenuto	Obbligazionario	Obbligazionari puri euro corporate	0,23	0,75%	Medio		T+0
HS4010	LU0795840619	EUR	Hsbc global investment fund	HSBC GIF GEM Debt Total Return M1CHEUR	A benchmark	Attivo	Contenuto	Obbligazionario	Obbligazionari puri internazionali governativi medio-lungo termine	0,28	1,00%	Medio Alto		T+0
IC2001	LU0846948197	EUR	Investec Global Strategy Fund	Investec GSF Global Franchise A EUR Acc	A benchmark	Attivo	Contenuto	Azionario	Azionari globale	0,38	1,50%	Alto		T+0
IL2043	LU0250170304	EUR	NN (L)	NN (L) Global Equity Opps X Cap EUR	A benchmark	Attivo	Contenuto	Azionario	Azionari globale	0,5	2,00%	Alto		T+0

Codice	ISIN	Valuta	Società di gestione	Denominazione del Fondo	Struttura	Stile di gestione	Scostamento dal benchmark	Macro Categoria	Categoria	Utilità %	Comm. di gestione	Grado di rischio	Sospeso	Valore quota assegnato
IL4016	LU0546915215	EUR	NN (L)	NN (L) Em Mkt Dbt HC X Cap EUR H i	A benchmark	Attivo	Rilevante	Obbligazionario	Obbligazionari puri internazionali governativi medio-lungo termine	0,38	1,50%	Medio Alto		T+0
IL4020	LU0546921882	EUR	NN (L)	NN (L) Global Bond Opps X Cap EUR	A benchmark	Attivo	Contenuto	Obbligazionario	Obbligazionari misti internazionali	0,5	1,00%	Alto		T+0
IM2005	IT0001007274	EUR	Eurizon capital sgr s.p.a	Eurizon Azioni Pmi America	A benchmark	Attivo	Contenuto	Azionario	Azionari Nord America	0,52	1,90%	Alto		T+0
IM4004	IT0001047437	USD	Eurizon capital sgr s.p.a	Eurizon Breve Termine Dollaro	A benchmark	Attivo	Contenuto	Liquidità	Liquidità altre valute	0,19	0,70%	Alto		T+0
IM4011	IT0001214201	EUR	Eurizon capital sgr s.p.a	Eurizon Obbligazioni Emergenti	A benchmark	Attivo	Rilevante	Obbligazionario	Obbligazionari puri internazionali governativi medio-lungo termine	0,36	1,30%	Medio		T+1
IM5001	IT0001078093	EUR	Eurizon capital sgr s.p.a	Eurizon Tesoreria Euro A	A benchmark	Attivo	Rilevante	Liquidità	Liquidità area euro	0,08	0,60%	Basso		T+0
IN2011	IT0001260618	EUR	Eurizon capital sgr s.p.a	Eurizon Azioni Energia E Mat Prime	A benchmark	Attivo	Rilevante	Azionario	Azionari specializzati	0,52	1,90%	Alto		T+0
IN2019	IT0001470183	EUR	Eurizon capital sgr s.p.a	Eurizon Azioni Pmi Italia	A benchmark	Attivo	Contenuto	Azionario	Azionari Italia	0,52	1,90%	Alto		T+0
IN4007	IT0000386646	EUR	Eurizon capital sgr s.p.a	Eurizon Obbligazioni Euro Breve Term D	A benchmark	Attivo	Contenuto	Obbligazionario	Obbligazionari puri euro governativi breve termine	0,22	0,80%	Medio Basso		T+0
IV1002	LU1004132566	EUR	Invesco funds	Invesco Global Targeted Returns A € Acc	Flessibile	-	-	Flessibile	Flessibili	0,39	1,40%	Medio Alto		T+0
IV2006	LU0028118809	EUR	Invesco funds	Invesco Pan European Equity A Acc	A benchmark	Attivo	Contenuto	Azionario	Azionari Europa	0,41	1,50%	Alto		T+0
IV2007	LU0028119013	EUR	Invesco funds	Invesco Pan European Sm Cap Eq A	A benchmark	Attivo	Contenuto	Azionario	Azionari Europa	0,41	1,50%	Alto		T+0
IV2011	LU0075112721	USD	Invesco funds	Invesco Asia Opportunities Equity A USD	A benchmark	Attivo	Contenuto	Azionario	Azionari specializzati	0,41	1,50%	Alto		T+0
IV2012	LU0048816135	USD	Invesco funds	Invesco Greater China Equity A	A benchmark	Attivo	Contenuto	Azionario	Azionari specializzati	0,41	1,50%	Alto	S	T+0
IV2013	LU0119750205	EUR	Invesco funds	Invesco Pan Eurp Structured Eq A Acc	A benchmark	Attivo	Contenuto	Azionario	Azionari Europa	0,36	1,30%	Alto		T+0
IV2019	LU0149503202	USD	Invesco funds	Invesco US Structured Equity A	A benchmark	Attivo	Contenuto	Azionario	Azionari Nord America	0,28	1,00%	Alto		T+0
IV2021	LU0482497442	EUR	Invesco funds	Invesco Asia Consumer Demand A EUR Hdg	A benchmark	Attivo	Rilevante	Azionario	Azionari specializzati	0,41	1,50%	Alto		T+0
IV2024	IE0030381945	USD	Invesco Fund Series	Invesco Asian Equity Fund A Inc	A benchmark	Attivo	Contenuto	Azionario	Azionari Pacifico	0,41	1,50%	Alto		T+0
IV2025	LU0607513230	USD	Invesco funds	Invesco Global Equity Income A \$ Acc	A benchmark	Attivo	Contenuto	Azionario	Azionari globale	0,39	1,40%	Alto	S	T+0
IV2027	LU1075210465	EUR	Invesco funds	Invesco Global Equity Income A EUR AD	A benchmark	Attivo	Contenuto	Azionario	Azionari globale	0,39	1,40%	Alto		T+0
IV2028	LU1075210119	EUR	Invesco funds	Invesco Greater China Equity A EUR AD	A benchmark	Attivo	Contenuto	Azionario	Azionari specializzati	0,41	1,50%	Alto		T+0
IV3001	LU0432616737	EUR	Invesco funds	Invesco Balanced-Risk Alloc A Acc	A benchmark	Attivo	Rilevante	Bilanciato	Bilanciati-azionari	0,34	1,25%	Medio Alto		T+0
IV3002	LU0367026217	USD	Invesco funds	Invesco Asia Balanced A Acc	A benchmark	Attivo	Contenuto	Bilanciato	Bilanciati-azionari	0,34	1,25%	Alto	S	T+0
IV3003	LU0243957239	EUR	Invesco funds	Invesco Pan European Hi Inc A Acc	A benchmark	Attivo	Contenuto	Bilanciato	Bilanciati-obbligazionari	0,34	1,25%	Medio Alto		T+0
IV3004	LU1075207321	EUR	Invesco funds	Invesco Asia Balanced A EUR Inc	A benchmark	Attivo	Contenuto	Bilanciato	Bilanciati-azionari	0,34	1,25%	Alto		T+0
IV4002	LU0066341099	EUR	Invesco funds	Invesco Euro Bond A Acc	A benchmark	Attivo	Significativo	Obbligazionario	Obbligazionari puri euro governativi medio-lungo termine	0,21	0,75%	Medio Alto		T+0

Codice	ISIN	Valuta	Società di gestione	Denominazione del Fondo	Struttura	Stile di gestione	Scostamento dal benchmark	Macro Categoria	Categoria	Utilità %	Comm. di gestione	Grado di rischio	Sospeso	Valore quota assegnato
IV4003	LU0102737144	EUR	Invesco funds	Invesco Active Multi-Sector Crdt A	Flessibile	-	-	Flessibile	Flessibili	0,21	0,75%	Medio		T+0
IV4004	LU0119747243	EUR	Invesco funds	Invesco Euro Inflation-Linked Bond A	A benchmark	Attivo	Contenuto	Obbligazionario	Obbligazionari puri euro governativi medio-lungo termine	0,21	0,75%	Medio Alto		T+0
IV4005	LU0243957825	EUR	Invesco funds	Invesco Euro Corporate Bond A Acc	A benchmark	Attivo	Rilevante	Obbligazionario	Obbligazionari puri euro corporate	0,28	1,00%	Medio		T+0
IV4006	LU0534239909	EUR	Invesco funds	Invesco Global Total Ret (EUR) Bd A Acc	A benchmark	Attivo	Rilevante	Obbligazionario	Obbligazionari misti area euro	0,28	1,00%	Medio		T+0
IV4007	LU0275062247	USD	Invesco funds	Invesco Em Lcl Currencies Dbt A \$ Acc	A benchmark	Attivo	Contenuto	Obbligazionario	Obbligazionari puri internazionali governativi medio-lungo termine	0,41	1,50%	Alto		T+0
IV5002	LU0102737730	EUR	Invesco funds	Invesco Euro Reserve A Acc	A benchmark	Attivo	Contenuto	Liquidità	Liquidità area euro	0	0,35%	Basso		T+0
JA2002	IE0009531827	EUR	Janus capital funds plc	Janus US Twenty A EUR Acc Hedged	A benchmark	Attivo	Significativo	Azionario	Azionari Nord America	0,75	1,25%	Alto		T+0
JA2003	IE0009534169	EUR	Janus capital funds plc	Janus US Venture A EUR Acc Hedged	A benchmark	Attivo	Rilevante	Azionario	Azionari Nord America	0,84	1,25%	Alto		T+0
JA2005	IE0002122038	EUR	Janus capital funds plc	Janus Global Life Sciences A EUR Acc H	A benchmark	Attivo	Contenuto	Azionario	Azionari specializzati	0,84	1,25%	Alto		T+0
JA2006	IE0002167009	EUR	Janus capital funds plc	Janus Global Tech A EUR Acc Hdg	A benchmark	Attivo	Significativo	Azionario	Azionari specializzati	0,84	1,25%	Alto		T+0
JA2007	IE0032746970	EUR	Janus capital funds plc	INTECH US Core A EUR Acc Hedged	A benchmark	Attivo	Rilevante	Azionario	Azionari Nord America	0,56	1,25%	Alto		T+0
JA2008	IE00B1187Y20	EUR	Janus capital funds plc	Janus Global Research A EUR Acc Hedged	A benchmark	Attivo	Significativo	Azionario	Azionari specializzati	0,75	1,25%	Alto		T+0
JA2010	IE00B3DVSZ10	EUR	Janus capital funds plc	Janus Europe A EUR Acc	A benchmark	Attivo	Contenuto	Azionario	Azionari Europa	0,75	1,25%	Alto		T+0
JA3001	IE0009514989	EUR	Janus capital funds plc	Janus Balanced A EUR Acc Hedged	A benchmark	Attivo	Significativo	Bilanciato	Bilanciati	0,66	1,25%	Medio Alto		T+0
JA4001	IE0009516141	EUR	Janus capital funds plc	Janus Flexible Income A EUR Acc Hedged	A benchmark	Attivo	Rilevante	Obbligazionario	Obbligazionari misti internazionali	0,66	1,25%	Medio		T+0
JA4003	IE0009533641	EUR	Janus capital funds plc	Janus US Short-Term Bnd A EUR Acc Hedged	A benchmark	Attivo	Rilevante	Obbligazionario	Obbligazionari puri internazionali governativi breve termine	0,43	0,65%	Medio Basso		T+0
JB2002	LU0122455214	EUR	Julius baer multistock	JB EF Eastern Europe Focus-EUR B	A benchmark	Attivo	Contenuto	Azionario	Azionari specializzati	0,35	1,40%	Alto		T+0
JB2003	LU0100915437	EUR	Julius baer multistock	JB EF Euroland Value-EUR B	A benchmark	Attivo	Contenuto	Azionario	Azionari Europa	0,3	1,20%	Alto		T+0
JB2007	LU0048167497	EUR	Julius baer multistock	JB EF German Value-EUR B	A benchmark	Attivo	Contenuto	Azionario	Azionari Europa	0,3	1,20%	Alto		T+0
JB2009	LU0026742386	EUR	Julius baer multistock	JB EF Global Equity Income-EUR B	A benchmark	Attivo	Contenuto	Azionario	Azionari globale	0,26	1,05%	Alto		T+0
JB2011	LU0044849320	JPY	Julius baer multistock	JB EF Japan Stock-JPY B	A benchmark	Attivo	Contenuto	Azionario	Azionari Pacifico	0,3	1,20%	Alto		T+1
JB2018	LU0038279179	CHF	Julius baer multistock	JB EF Swiss S&Mid Cap-CHF B	A benchmark	Attivo	Contenuto	Azionario	Azionari Europa	0,35	1,40%	Alto		T+0
JB2020	LU0026741651	CHF	Julius baer multistock	JB EF Swiss-CHF B	A benchmark	Attivo	Contenuto	Azionario	Azionari Europa	0,25	1,00%	Alto		T+0
JB2024	LU0363641738	EUR	Julius baer multistock	JB EF Energy EUR B	A benchmark	Attivo	Contenuto	Azionario	Azionari specializzati	0,4	1,60%	Alto		T+0
JB2025	LU0329429897	EUR	Julius baer multistock	JB EF Luxury Brands-EUR B	A benchmark	Attivo	Contenuto	Azionario	Azionari specializzati	0,4	1,60%	Alto		T+0
JB2027	LU0915179062	EUR	Julius Baer Multistock	JB EF Japan Stock-EUR Bh	A benchmark	Attivo	Contenuto	Azionario	Azionari Pacifico	0,3	1,20%	Alto		T+1

Codice	ISIN	Valuta	Società di gestione	Denominazione del Fondo	Struttura	Stile di gestione	Scostamento dal benchmark	Macro Categoria	Categoria	Utilità %	Comm. di gestione	Grado di rischio	Sospeso	Valore quota assegnato
JB4002	LU0012197231	EUR	Julius baer multibond	JB BF Global Convert Bond EUR B	A benchmark	Attivo	Rilevante	Obbligazionario	Obbligazionari misti internazionali	0,25	1,00%	Medio Alto		T+0
JB4003	LU0012197074	USD	Julius baer multibond	JB BF Dollar Bond B	A benchmark	Attivo	Contenuto	Obbligazionario	Obbligazionari puri internazionali governativi medio-lungo termine	0,2	0,80%	Alto		T+0
JB4007	LU0100842615	EUR	Julius baer multibond	JB BF Euro Government-EUR B	A benchmark	Attivo	Contenuto	Obbligazionario	Obbligazionari puri euro governativi medio-lungo termine	0,18	0,70%	Medio Alto		T+0
JB4009	LU0012197660	EUR	Julius baer multibond	JB BF Euro-EUR B	A benchmark	Attivo	Contenuto	Obbligazionario	Obbligazionari puri euro governativi medio-lungo termine	0,2	0,80%	Medio		T+0
JB4011	LU0012197827	EUR	Julius baer multibond	JB BF Total Return-EUR B	A benchmark	Attivo	Significativo	Obbligazionario	Obbligazionari misti internazionali	0,2	0,80%	Medio		T+0
JB4012	LU0107852195	USD	Julius baer multibond	JB BF Local Emerging-USD B	A benchmark	Attivo	Contenuto	Obbligazionario	Obbligazionari puri internazionali governativi medio-lungo termine	0,35	1,40%	Alto		T+0
JB4014	LU0012197405	CHF	Julius baer multibond	JB BF Swiss Franc-CHF B	A benchmark	Attivo	Contenuto	Obbligazionario	Obbligazionari puri euro governativi medio-lungo termine	0,14	0,55%	Alto		T+0
JB4015	LU0159196806	EUR	Julius baer multibond	JB BF Credit Opportunities-EUR B	A benchmark	Attivo	Rilevante	Obbligazionario	Obbligazionari puri euro corporate	0,25	1,00%	Medio		T+0
JB4016	LU0186678784	EUR	Julius baer multibond	JB BF Absolute Return-EUR B	Flessibile	-	-	Flessibile	Flessibili	0,25	1,00%	Medio		T+0
JB4017	LU0189453128	EUR	Julius baer multibond	JB BF ABS-EUR B	A benchmark	Attivo	Rilevante	Obbligazionario	Obbligazionari puri euro corporate	0,14	0,55%	Medio Basso		T+0
JB4018	LU0256048223	EUR	Julius baer multibond	JB BF Absolute Ret PI-EUR B	Flessibile	-	-	Flessibile	Flessibili	0,28	1,10%	Medio		T+0
JB4019	LU0256064774	EUR	Julius baer multibond	JB BF Local Emerging-EUR B	A benchmark	Attivo	Rilevante	Obbligazionario	Obbligazionari puri internazionali governativi medio-lungo termine	0,35	1,40%	Medio Alto		T+0
JB5001	LU0032254707	USD	Julius baer multicash	JB Multicash Money Market Dollar B	A benchmark	Attivo	Contenuto	Liquidità	Liquidità altre valute	0,05	0,20%	Alto		T+0
JB5003	LU0032254376	GBP	Julius baer multicash	JB Multicash Money Market Sterling B	A benchmark	Attivo	Contenuto	Liquidità	Liquidità altre valute	0,06	0,25%	Alto		T+0
JB5004	LU0032254533	CHF	Julius baer multicash	JB Multicash Money Market Swiss Franc B	A benchmark	Attivo	Contenuto	Liquidità	Liquidità altre valute	0,04	0,15%	Alto		T+0
JP2004	LU0070217475	USD	Jpmorgan investment funds	JPM Global Select Equity A (acc)-USD	A benchmark	Attivo	Contenuto	Azionario	Azionari globale	0,41	1,50%	Alto		T+0
JP2011	LU0095938881	EUR	Jpmorgan investment funds	JPM Global Macro Opps A (acc) EUR	A benchmark	Attivo	Rilevante	Bilanciato	Bilanciati	0,34	1,25%	Medio Alto		T+0
JP2013	LU0115528548	USD	Jpmorgan investment funds	JPM Global Financials A (acc) USD	A benchmark	Attivo	Contenuto	Azionario	Azionari specializzati	0,41	1,50%	Alto		T+0
JP2022	LU0432979614	USD	Jpmorgan funds	JPM Global Healthcare A (acc) USD	A benchmark	Attivo	Significativo	Azionario	Azionari specializzati	0,41	1,50%	Alto	S	T+0
JP3001	LU0070212591	EUR	Jpmorgan investment funds	JPM Global Balanced A (acc) EUR	A benchmark	Attivo	Significativo	Bilanciato	Bilanciati	0,4	1,45%	Medio Alto		T+0
JP3003	LU0395794307	EUR	Jpmorgan investment funds	JPM Global Income A (div) EUR	A benchmark	Attivo	Rilevante	Bilanciato	Bilanciati	0,34	1,25%	Medio Alto		T+0
JP4001	LU0070211940	EUR	Jpmorgan investment funds	JPM Global Cnsv Bal A (acc) EUR	A benchmark	Attivo	Contenuto	Bilanciato	Bilanciati-obbligazionari	0,34	1,25%	Medio Alto		T+0
JP4011	LU0289470113	EUR	Jpmorgan investment funds	JPM Income Opp A (acc) perf EUR H	A benchmark	Attivo	Rilevante	Obbligazionario	Obbligazionari puri internazionali corporate	0,28	1,00%	Medio		T+0
KA1006	LU0937844727	EUR	Kairos International Sicav	Kairos Intl Italia P EUR	Flessibile	-	-	Flessibile	Flessibili	0,4	1,50%	Alto		T+0
KA2004	LU1031562116	EUR	Kairos International Sicav	Kairos Intl Risorsgimento P Cap	A benchmark	Attivo	Significativo	Azionario	Azionari Italia	0,4	1,50%	Alto		T+0

Codice	ISIN	Valuta	Società di gestione	Denominazione del Fondo	Struttura	Stile di gestione	Scostamento dal benchmark	Macro Categoria	Categoria	Utilità %	Comm. di gestione	Grado di rischio	Sospeso	Valore quota assegnato
LA1001	FR0010762187	EUR	Laffitte Capital Management	Laffitte Risk Arbitrage UCITS A	Flessibile	-	-	Flessibile	Flessibili	0	1,97%	Medio		T+1
LE2004	LU0054300461	EUR	Lemanik sicav	Lemanik SICAV Asian Opp C Ret EUR	A benchmark	Attivo	Contenuto	Azionario	Azionari Pacifico	0,51	1,85%	Alto		T+1
LE2005	LU0284993374	EUR	Lemanik sicav	Lemanik SICAV High Grth C Ret EUR	A benchmark	Attivo	Significativo	Azionario	Azionari Italia	0,55	2,00%	Alto		T+0
LE4001	LU0840526478	EUR	Lemanik sicav	Lemanik SICAV Selected Bd C Ret EUR	A benchmark	Attivo	Rilevante	Obbligazionario	Obbligazionari puri euro corporate	0,41	1,50%	Medio		T+0
LM2001	IE00B19Z6G02	EUR	Legg Mason Global Funds Plc	Legg Mason RY US SmIrl Coms A Acc €	A benchmark	Attivo	Contenuto	Azionario	Azionari Nord America	0,41	1,50%	Alto		T+0
LM2003	IE00B19Z4555	EUR	Legg Mason Global Funds Plc	Legg Mason QS MV EurPEq Gr&Inc A Acc €	A benchmark	Attivo	Contenuto	Azionario	Azionari Europa	0,37	1,35%	Alto		T+0
LM4001	IE00B23Z7J34	EUR	Legg Mason Global Funds Plc	Legg Mason WA Gbl Multi Strat A Acc Hg	A benchmark	Attivo	Rilevante	Obbligazionario	Obbligazionari puri internazionali governativi medio-lungo termine	0,3	1,10%	Medio		T+0
LM4002	IE00B23Z8X43	EUR	Legg Mason Global Funds Plc	Legg Mason BW Gbl Fxd Inc A Acc Hg € AH	A benchmark	Attivo	Significativo	Obbligazionario	Obbligazionari puri internazionali governativi medio-lungo termine	0,3	1,10%	Medio Alto		T+0
LN1001	LU0462973347	EUR	Dnca Invest	DNCA Invest Miura B EUR	Flessibile	-	-	Flessibile	Flessibili	0,5	2,00%	Medio	S	T+0
LN2002	LU0309082104	EUR	Dnca Invest	DNCA Invest Infrastructures (LIFE) I	A benchmark	Attivo	Contenuto	Azionario	Azionari specializzati	0	1,00%	Alto		T+0
LN3003	LU0284394581	EUR	Dnca Invest	DNCA Invest Evolutif I	Flessibile	-	-	Flessibile	Flessibili	0	1,00%	Alto		T+0
LN3004	LU0284394151	EUR	Dnca Invest	DNCA Invest Eurose I EUR	A benchmark	Attivo	Contenuto	Bilanciato	Bilanciati-obbligazionari	0	0,70%	Medio Alto		T+0
LN4002	LU0284393773	EUR	Dnca Invest	DNCA Invest European Bond Opps I	A benchmark	Attivo	Rilevante	Obbligazionario	Obbligazionari puri euro governativi medio-lungo termine	0	0,50%	Medio		T+0
LO1003	LU0428698210	EUR	Lombard Odier Funds	LO Funds - Tactical Alpha (EUR) I A	Flessibile	-	-	Flessibile	Flessibili	0	1,00%	Medio		T+0
LO1004	LU0428700131	EUR	Lombard Odier Funds	LO Funds - Alternative Beta (EUR) I A	Flessibile	-	-	Flessibile	Flessibili	0	0,75%	Medio Alto		T+1
LO2006	LU0049412769	EUR	Lombard Odier Funds	LO Funds - Europe High Conv P A	A benchmark	Attivo	Contenuto	Azionario	Azionari Europa	0,38	0,75%	Alto		T+0
LO2015	LU0209992170	EUR	Lombard Odier Funds	LO Funds - Golden Age (EUR) I A	A benchmark	Attivo	Significativo	Azionario	Azionari specializzati	0	0,75%	Alto		T+1
LO2016	LU0210009576	EUR	Lombard Odier Funds	LO Funds - World Gold Expertise (EUR) IA	A benchmark	Attivo	Contenuto	Azionario	Azionari specializzati	0	1,00%	Molto Alto		T+0
LO3003	LU0718509606	EUR	Lombard Odier Funds	LO Funds - All Roads MltAst EUR PA	Flessibile	-	-	Flessibile	Flessibili	0,25	0,50%	Medio Alto		T+1
LO4008	LU0394780489	EUR	Lombard Odier Funds	LO Funds - Convertible Bond Asia EUR I A	A benchmark	Attivo	Rilevante	Obbligazionario	Obbligazionari misti internazionali	0	0,75%	Medio Alto		T+1
LO4009	LU0476249320	EUR	Lombard Odier Funds	LO Funds - Emerg LC Bd Fdmtl EUR I A	A benchmark	Attivo	Contenuto	Obbligazionario	Obbligazionari puri internazionali governativi medio-lungo termine	0	0,75%	Alto		T+1
LO4010	LU0159201655	EUR	Lombard Odier Funds	LO Funds - Conv Bd (EUR) P A	A benchmark	Attivo	Significativo	Obbligazionario	Obbligazionari misti internazionali	0,33	0,65%	Medio Alto		T+1
ME1005	IE00B6SCCP88	EUR	BNY Mellon global funds	BNY Mellon Absolute Return Bd Eur R Inc	Flessibile	-	-	Flessibile	Flessibili	0,25	1,00%	Medio Basso		T+0
ME2004	IE0004084889	EUR	BNY Mellon global funds	BNY Mellon Global Opportunities A EUR	A benchmark	Attivo	Contenuto	Azionario	Azionari globale	0,6	2,00%	Alto		T+0
ME2005	IE0003852575	EUR	BNY Mellon global funds	BNY Mellon Asian Equity C EUR	A benchmark	Attivo	Contenuto	Azionario	Azionari Pacifico	0	1,00%	Alto		T+0
ME2006	IE0004093286	EUR	BNY Mellon global funds	BNY Mellon Global Opportunities C EUR	A benchmark	Attivo	Contenuto	Azionario	Azionari globale	0	1,00%	Alto		T+0

Codice	ISIN	Valuta	Società di gestione	Denominazione del Fondo	Struttura	Stile di gestione	Scostamento dal benchmark	Macro Categoria	Categoria	Utilità %	Comm. di gestione	Grado di rischio	Sospeso	Valore quota assegnato
ME2007	IE0003870379	EUR	BNY Mellon global funds	BNY Mellon Small Cap Euroland C EUR	A benchmark	Attivo	Contenuto	Azionario	Azionari Europa	0	1,00%	Alto		T+0
ME2011	IE00B3V93F27	EUR	BNY Mellon global funds	BNY Mellon Global Equity Inc EUR A Acc	A benchmark	Attivo	Contenuto	Azionario	Azionari globale	0,6	2,00%	Alto		T+0
ME3001	IE00B4Z6HC18	EUR	BNY Mellon global funds	BNY Mellon Global Real Return A EUR	Flessibile	-	-	Flessibile	Flessibili	0,38	1,50%	Medio Alto		T+0
ME4002	IE0003932385	EUR	BNY Mellon global funds	BNY Mellon Global Bond C EUR	A benchmark	Attivo	Contenuto	Obbligazionario	Obbligazionari puri internazionali governativi medio-lungo termine	0	0,50%	Medio Alto		T+0
ME4004	IE0032722260	EUR	BNY Mellon global funds	BNY Mellon Euroland Bond A EUR	A benchmark	Attivo	Contenuto	Obbligazionario	Obbligazionari puri euro governativi medio-lungo termine	0,3	1,00%	Medio		T+0
ME4007	IE00B8GJYG05	EUR	BNY Mellon global funds	BNY Mellon Global Dynamic Bd H € Hdg	A benchmark	Attivo	Rilevante	Obbligazionario	Obbligazionari puri internazionali governativi medio-lungo termine	0,38	1,25%	Medio Basso		T+0
MG1001	GB00B56H1S45	EUR	M&G Global Dividend Fund	M&G Dynamic Allocation A EUR Acc	Flessibile	-	-	Flessibile	Flessibili	0,46	1,75%	Medio Alto		T+0
MG2005	GB00B39R2S49	EUR	M&G Global Dividend Fund	M&G Global Dividend EUR A	A benchmark	Attivo	Contenuto	Azionario	Azionari globale	0,46	1,75%	Alto		T+0
MG2008	GB00B3FFXZ60	EUR	M&G Investment Funds	M&G Global Emerging Markets A €	A benchmark	Attivo	Contenuto	Azionario	Azionari specializzati	0,46	1,75%	Alto		T+0
MG2009	GB00B39R4H73	EUR	M&G Investment Funds	M&G Pan European Dividend EUR A	A benchmark	Attivo	Contenuto	Azionario	Azionari Europa	0,39	1,50%	Alto		T+0
MG2011	GB0030938251	EUR	M&G Investment Funds	M&G Global Select C EUR Acc	A benchmark	Attivo	Contenuto	Azionario	Azionari globale	0	0,75%	Alto		T+0
MG3001	GB00B1VMCY93	EUR	M&G Investment Funds	M&G Optimal Income A-H Grs Acc Hdg EUR	A benchmark	Attivo	Rilevante	Bilanciato	Bilanciati-obbligazionari	0,33	1,25%	Medio		T+0
MG3002	GB00BV8BTV53	EUR	M&G Investment Funds	M&G Prudent Allocation EUR A Acc	A benchmark	Attivo	Contenuto	Bilanciato	Bilanciati-obbligazionari	0,37	1,40%	Medio Alto		T+0
MG3003	GB00BBCR3283	EUR	M&G Investment Funds	M&G Income Allocation Euro A Acc	A benchmark	Attivo	Rilevante	Bilanciato	Bilanciati-obbligazionari	0,39	1,49%	Medio Alto		T+0
MG4002	GB00B65PCY96	USD	M&G Global Macro Bond	M&G Global Macro Bond A USD	A benchmark	Attivo	Contenuto	Obbligazionario	Obbligazionari puri internazionali governativi medio-lungo termine	0,33	1,25%	Alto		T+0
MG4003	GB00B3VQKJ62	EUR	M&G Investment Funds	M&G European Infl Lnkd Corp Bd EUR A Acc	A benchmark	Attivo	Rilevante	Obbligazionario	Obbligazionari puri euro governativi medio-lungo termine	0,27	1,00%	Medio		T+0
MG4005	GB00B1Z68494	EUR	M&G Investment Funds	M&G Global Convertibles Euro A	A benchmark	Attivo	Significativo	Obbligazionario	Obbligazionari misti internazionali	0,39	1,50%	Alto		T+0
MH2001	LU0566417696	EUR	March International	March Intl Vini Catena A-EUR	A benchmark	Attivo	Contenuto	Azionario	Azionari specializzati	0,59	2,00%	Alto		T+1
MH3001	LU0566417423	EUR	March International	March Intl Torrenova Lux A-EUR	A benchmark	Attivo	Significativo	Bilanciato	Bilanciati-obbligazionari	0,39	1,25%	Medio Alto		T+1
ML1003	LU0438336421	EUR	BlackRock Strategic Fund	BSF Fixed Income Strategies D2 EUR	Flessibile	-	-	Flessibile	Flessibili	0	0,60%	Medio Basso		T+0
ML2002	LU0011850392	EUR	BlackRock Global Funds	BGF Emerging Europe A2	A benchmark	Attivo	Contenuto	Azionario	Azionari specializzati	0,53	1,75%	Molto Alto		T+0
ML2003	LU0093502762	EUR	BlackRock Global Funds	BGF Euro-Markets A2	A benchmark	Attivo	Contenuto	Azionario	Azionari Europa	0,45	1,50%	Alto		T+0
ML2010	LU0072461881	USD	BlackRock Global Funds	BGF US Basic Value A2	A benchmark	Attivo	Contenuto	Azionario	Azionari Nord America	0,45	1,50%	Alto		T+0
ML2014	LU0122379950	USD	BlackRock Global Funds	BGF World Healthscience A2	A benchmark	Attivo	Significativo	Azionario	Azionari specializzati	0,45	1,50%	Alto		T+0
ML2016	LU0171289902	EUR	BlackRock Global Funds	BGF New Energy A2	A benchmark	Attivo	Contenuto	Azionario	Azionari specializzati	0,53	1,75%	Alto		T+0



Codice	ISIN	Valuta	Società di gestione	Denominazione del Fondo	Struttura	Stile di gestione	Scostamento dal benchmark	Macro Categoria	Categoria	Utilità %	Comm. di gestione	Grado di rischio	Sospeso	Valore quota assegnato
ML2017	LU0122376428	USD	BlackRock Global Funds	BGF World Energy A2	A benchmark	Attivo	Contenuto	Azionario	Azionari specializzati	0,53	1,75%	Molto Alto		T+0
ML2018	LU0011846440	EUR	BlackRock Global Funds	BGF European A2	A benchmark	Attivo	Contenuto	Azionario	Azionari Europa	0,45	1,50%	Alto		T+0
ML2019	LU0047713382	USD	BlackRock Global Funds	BGF Emerging Markets A2	A benchmark	Attivo	Contenuto	Azionario	Azionari specializzati	0,45	1,50%	Alto		T+0
ML2020	LU0212924608	EUR	BlackRock Global Funds	BGF Japan Flexible Equity A2	A benchmark	Attivo	Contenuto	Azionario	Azionari Pacifico	0,45	1,50%	Alto		T+0
ML2021	LU0171310443	EUR	BlackRock Global Funds	BGF World Technology A2	A benchmark	Attivo	Contenuto	Azionario	Azionari specializzati	0,45	1,50%	Alto		T+0
ML2022	LU0171269466	EUR	BlackRock Global Funds	BGF Asian Dragon A2	A benchmark	Attivo	Contenuto	Azionario	Azionari specializzati	0,45	1,50%	Molto Alto		T+0
ML2023	LU0171298648	EUR	BlackRock Global Funds	BGF US Small & MidCap Opps A2	A benchmark	Attivo	Contenuto	Azionario	Azionari Nord America	0,45	1,50%	Alto		T+0
ML2024	LU0238689623	EUR	BlackRock Global Funds	BGF Global Dynamic Equity A2	A benchmark	Attivo	Contenuto	Azionario	Azionari globale	0,45	1,50%	Alto		T+0
ML2028	LU0248271941	EUR	BlackRock Global Funds	BGF India A2	A benchmark	Attivo	Contenuto	Azionario	Azionari specializzati	0,45	1,50%	Molto Alto		T+0
ML2029	LU0171289498	EUR	BlackRock Global Funds	BGF Latin American A2	A benchmark	Attivo	Contenuto	Azionario	Azionari specializzati	0,53	1,75%	Molto Alto		T+0
ML2030	LU0171305526	EUR	BlackRock Global Funds	BGF World Gold A2	A benchmark	Attivo	Significativo	Azionario	Azionari specializzati	0,53	1,75%	Molto Alto		T+0
ML2031	LU0172157280	EUR	BlackRock Global Funds	BGF World Mining A2	A benchmark	Attivo	Contenuto	Azionario	Azionari specializzati	0,53	1,75%	Molto Alto		T+0
ML2032	LU0224105477	EUR	BlackRock Global Funds	BGF Continental European Flexible A2	A benchmark	Attivo	Contenuto	Azionario	Azionari Europa	0,45	1,50%	Alto		T+0
ML2034	LU0326422689	EUR	BlackRock Global Funds	BGF World Gold A2 EUR H	A benchmark	Attivo	Contenuto	Azionario	Azionari specializzati	0,53	1,75%	Molto Alto		T+0
ML2035	LU0545039389	USD	BlackRock Global Funds	BGF Global Equity Income A2	A benchmark	Attivo	Contenuto	Azionario	Azionari globale	0,45	1,50%	Alto		T+0
ML2036	LU0229084990	EUR	BlackRock Global Funds	BGF European Focus A2	A benchmark	Attivo	Contenuto	Azionario	Azionari Europa	0,53	1,75%	Alto		T+0
ML3001	LU0212925753	EUR	BlackRock Global Funds	BGF Global Allocation A2 EUR H	A benchmark	Attivo	Significativo	Bilanciato	Bilanciati	0,45	1,50%	Medio Alto		T+0
ML3002	LU0171283459	EUR	BlackRock Global Funds	BGF Global Allocation A2	A benchmark	Attivo	Rilevante	Bilanciato	Bilanciati	0,45	1,50%	Alto		T+0
ML3004	LU1271725365	EUR	BlackRock Strategic Funds	BSF European Select Strategies D2 EUR	A benchmark	Attivo	Contenuto	Bilanciato	Bilanciati-obbligazionari	0	0,65%	Medio Alto		T+0
ML4002	LU0063729296	USD	BlackRock Global Funds	BGF Asian Tiger Bond A2	A benchmark	Attivo	Contenuto	Obbligazionario	Obbligazionari puri internazionali governativi medio-lungo termine	0,3	1,00%	Alto		T+0
ML4003	LU0297942863	EUR	BlackRock Global Funds	BGF Global Government Bond A2 EUR H	A benchmark	Attivo	Rilevante	Obbligazionario	Obbligazionari puri internazionali governativi medio-lungo termine	0,23	0,75%	Medio		T+0
ML4004	LU0278453476	EUR	BlackRock Global Funds	BGF Fixed Income Global Opps A2 EUR H	A benchmark	Attivo	Rilevante	Obbligazionario	Obbligazionari puri internazionali corporate	0,3	1,00%	Medio		T+0
ML4005	LU0050372472	EUR	BlackRock Global Funds	BGF Euro Bond A2	A benchmark	Attivo	Contenuto	Obbligazionario	Obbligazionari puri euro governativi medio-lungo termine	0,23	0,75%	Medio		T+0
ML4007	LU0093503810	EUR	BlackRock Global Funds	BGF Euro Short Duration Bond A2	A benchmark	Attivo	Significativo	Obbligazionario	Obbligazionari misti area euro	0,23	0,75%	Medio Basso		T+0
ML4008	LU0162658883	EUR	BlackRock Global Funds	BGF Euro Corporate Bond A2	A benchmark	Attivo	Contenuto	Obbligazionario	Obbligazionari puri euro corporate	0,24	0,80%	Medio		T+0

Codice	ISIN	Valuta	Società di gestione	Denominazione del Fondo	Struttura	Stile di gestione	Scostamento dal benchmark	Macro Categoria	Categoria	Utilità %	Comm. di gestione	Grado di rischio	Sospeso	Valore quota assegnato
ML4010	LU0278457204	EUR	BlackRock Global Funds	BGF Emerg Mkts Lcl Ccy Bd A2	A benchmark	Attivo	Contenuto	Obbligazionario	Obbligazionari puri internazionali governativi medio-lungo termine	0,3	1,00%	Alto		T+0
ML5002	LU0006061419	USD	BlackRock Global Funds	BGF US Dollar Reserve A2	A benchmark	Attivo	Contenuto	Liquidità	Liquidità altre valute	0,14	0,45%	Alto		T+0
MS1001	LU0299413608	EUR	Morgan stanley investment funds	MS INV F Diversified Alpha Plus A	Flessibile	-	-	Flessibile	Flessibili	0,53	1,75%	Medio Alto		T+0
MS2002	LU0073229253	EUR	Morgan stanley investment funds	MS INV F Asian Equity A	A benchmark	Attivo	Contenuto	Azionario	Azionari Pacifico	0,4	1,40%	Alto		T+0
MS2003	LU0078112413	EUR	Morgan stanley investment funds	MS INV F Asian Property A	A benchmark	Attivo	Significativo	Azionario	Azionari specializzati	0,4	1,40%	Alto		T+0
MS2004	LU0073229840	EUR	Morgan stanley investment funds	MS INV F Emerg Mkts Equity A	A benchmark	Attivo	Contenuto	Azionario	Azionari specializzati	0,46	1,60%	Alto		T+0
MS2005	LU0109967165	EUR	Morgan stanley investment funds	MS INV F Eurozone Equity Alpha A	A benchmark	Attivo	Contenuto	Azionario	Azionari Europa	0,42	1,40%	Alto		T+0
MS2007	LU0078113650	EUR	Morgan stanley investment funds	MS INV F European Property A	A benchmark	Attivo	Contenuto	Azionario	Azionari specializzati	0,4	1,40%	Alto		T+0
MS2008	LU0073234501	EUR	Morgan stanley investment funds	MS INV F European Equity Alpha A	A benchmark	Attivo	Contenuto	Azionario	Azionari Europa	0,35	1,20%	Alto		T+0
MS2014	LU0073231317	EUR	Morgan stanley investment funds	MS INV F Latin American Equity A	A benchmark	Attivo	Contenuto	Azionario	Azionari specializzati	0,46	1,60%	Molto Alto		T+0
MS2016	LU0073232471	EUR	Morgan stanley investment funds	MS INV F US Growth A USD	A benchmark	Attivo	Significativo	Azionario	Azionari Nord America	0,4	1,40%	Alto		T+0
MS2018	LU0073233958	EUR	Morgan stanley investment funds	MS INV F US Property A	A benchmark	Attivo	Contenuto	Azionario	Azionari specializzati	0,4	1,40%	Alto		T+0
MS2020	LU0118140002	EUR	Morgan stanley investment funds	MS INV F EMEA Eq A	A benchmark	Attivo	Significativo	Azionario	Azionari specializzati	0,46	1,60%	Alto		T+0
MS2021	LU0119620416	EUR	Morgan stanley investment funds	MS INV F Global Brands A	A benchmark	Attivo	Contenuto	Azionario	Azionari globale	0,4	1,40%	Alto		T+0
MS2025	LU0225737302	EUR	Morgan stanley investment funds	MS INV F US Advantage A	A benchmark	Attivo	Contenuto	Azionario	Azionari Nord America	0,4	1,40%	Alto		T+0
MS2028	LU0266114312	EUR	Morgan stanley investment funds	MS INV F Global Property A	A benchmark	Attivo	Contenuto	Azionario	Azionari specializzati	0,43	1,50%	Alto		T+0
MS2029	LU0266117927	EUR	Morgan stanley investment funds	MS INV F US Advantage AH	A benchmark	Attivo	Significativo	Azionario	Azionari Nord America	0,4	1,40%	Alto		T+0
MS2030	LU0335216932	EUR	Morgan stanley investment funds	MS INV F Global Brands AH	A benchmark	Attivo	Significativo	Azionario	Azionari globale	0,4	1,40%	Alto		T+0
MS2031	LU0384381660	EUR	Morgan stanley investment funds	MS INV F Global Infrastructure A	A benchmark	Attivo	Contenuto	Azionario	Azionari specializzati	0,43	1,50%	Alto		T+0
MS2032	LU0512092221	EUR	Morgan stanley investment funds	MS INV F Global Infrastructure AH	A benchmark	Attivo	Significativo	Azionario	Azionari specializzati	0,43	1,50%	Alto		T+0
MS2034	LU0955010870	EUR	Morgan stanley investment funds	MS INV F Global Quality Fund A	A benchmark	Attivo	Contenuto	Azionario	Azionari globale	0,46	1,60%	Alto		T+0
MS2035	LU0815263628	EUR	Morgan stanley investment funds	MS INV F Emerging Leaders Equity A	A benchmark	Attivo	Contenuto	Azionario	Azionari Specializzati	0,58	2,00%	Alto		T+0
MS4001	LU0073230004	EUR	Morgan stanley investment funds	MS INV F Emerging Markets Debt A	A benchmark	Attivo	Contenuto	Obbligazionario	Obbligazionari puri internazionali governativi medio-lungo termine	0,4	1,40%	Alto		T+0
MS4002	LU0073254285	EUR	Morgan stanley investment funds	MS INV F Euro Bond A	A benchmark	Attivo	Contenuto	Obbligazionario	Obbligazionari puri euro governativi medio-lungo termine	0,23	0,80%	Medio		T+0
MS4003	LU0073234253	EUR	Morgan stanley investment funds	MS INV F Euro Strategic Bond A	A benchmark	Attivo	Contenuto	Obbligazionario	Obbligazionari misti area euro	0,23	0,80%	Medio		T+0
MS4004	LU0073255761	EUR	Morgan stanley investment funds	MS INV F European Curr H/Y Bond A	A benchmark	Attivo	Significativo	Obbligazionario	Obbligazionari puri euro corporate	0,24	0,85%	Medio Alto		T+0



Codice	ISIN	Valuta	Società di gestione	Denominazione del Fondo	Struttura	Stile di gestione	Scostamento dal benchmark	Macro Categoria	Categoria	Utilità %	Comm. di gestione	Grado di rischio	Sospeso	Valore quota assegnato
MS4005	LU0073230426	EUR	Morgan stanley investment funds	MS INVF Global Bond A	A benchmark	Attivo	Contenuto	Obbligazionario	Obbligazionari puri internazionali corporate	0,23	0,80%	Medio Alto		T+0
MS4006	LU0073235904	EUR	Morgan stanley investment funds	MS INVF Short Maturity Euro Bd A	A benchmark	Attivo	Contenuto	Liquidità	Liquidità area euro	0,23	0,80%	Medio Basso		T+0
MS4010	LU0132601682	EUR	Morgan stanley investment funds	MS INVF Euro Corporate Bond A	A benchmark	Attivo	Contenuto	Obbligazionario	Obbligazionari puri euro corporate	0,23	0,80%	Medio		T+0
MS4017	LU0603408039	EUR	Morgan stanley investment funds	MS INVF Emerging Markets Corp Debt A	A benchmark	Attivo	Contenuto	Obbligazionario	Obbligazionari puri internazionali corporate	0,42	1,45%	Alto		T+0
MS4018	LU0552899485	EUR	Morgan stanley investment funds	MS INVF Global Bond AH	A benchmark	Attivo	Rilevante	Obbligazionario	Obbligazionari puri internazionali corporate	0,23	0,80%	Medio Alto		T+0
MS4019	LU0694238766	EUR	Morgan stanley investment funds	MS INVF Global Fixed Income Opps A	A benchmark	Attivo	Significativo	Obbligazionario	Obbligazionari puri internazionali governativi medio-lungo termine	0,29	1,00%	Alto		T+0
MU4001	IE0033758917	EUR	MUZINICH FUNDS	Muzinich Enhancedyield S/T Bd EUR A Acc	A benchmark	Attivo	Significativo	Obbligazionario	Obbligazionari puri euro corporate	0	0,45%	Medio Basso		T+0
MU4002	IE00B2R9B880	EUR	MUZINICH FUNDS	Muzinich Bondyield ESG EUR Inst Hg A Acc	A benchmark	Attivo	Rilevante	Obbligazionario	Obbligazionari puri euro corporate	0	0,70%	Medio		T+0
MX1001	LU0747283249	EUR	Mantex Sicav	Mantex SICAV Alpha R Acc	Flessibile	-	-	Flessibile	Flessibili	0,3	1,60%	Medio Alto		T+0
NB1001	IE00BDZTLS70	EUR	Neuberger Berman Investment Funds Plc	Neuberger Berman AbsRetMitStrt EUR A Acc	Flessibile	-	-	Flessibile	Flessibili	0,35	1,50%	Medio Alto		T+0
NB1002	IE00BJTD4V19	USD	Neuberger Berman Investment Funds Plc	Neuberger Berman US Lg Shrt Eq A1 \$ Acc	Flessibile	-	-	Flessibile	Flessibili	0,07	2,00%	Alto		T+0
NB2001	IE00B54BK812	EUR	Neuberger Berman Investment Funds Plc	Neuberger Berman China Equity EUR A Acc	A benchmark	Attivo	Contenuto	Azionario	Azionari specializzati	0,37	1,85%	Molto Alto		T+0
NB2002	IE00B0T0GQ85	USD	Neuberger Berman Investment Funds Plc	Neuberger Berman US Rel Est Sec \$ A Acc	A benchmark	Attivo	Contenuto	Azionario	Azionari specializzati	0,41	1,50%	Alto		T+0
NB2003	IE00B7F25G09	EUR	Neuberger Berman Investment Funds Plc	Neuberger Berman US Mit Cp Opps A€ Acc	A benchmark	Attivo	Rilevante	Azionario	Azionari Nord America	0,43	1,70%	Alto		T+0
NB4001	IE00B7FN4G61	EUR	Neuberger Berman Investment Funds Plc	Neuberger Berman Shrt Dur HY Bd € A Acc	A benchmark	Attivo	Rilevante	Obbligazionario	Obbligazionari puri internazionali corporate	0,33	1,20%	Medio		T+0
NB4002	IE00BDZRZW54	EUR	Neuberger Berman Investment Funds Plc	Neuberger Berman Shrt Dur EM Dbt A € Acc	A benchmark	Attivo	Rilevante	Obbligazionario	Obbligazionari puri internazionali governativi medio-lungo termine	0,28	1,00%	Medio		T+0
ND2005	LU0772958525	USD	Nordea	Nordea-1 North American All Cap BP USD	A benchmark	Attivo	Contenuto	Azionario	Azionari Nord America	0,38	1,50%	Alto		T+0
ND3001	LU0227384020	EUR	Nordea	Nordea-1 Stable Return BP EUR	A benchmark	Attivo	Contenuto	Bilanciato	Bilanciati-obbligazionari	0,38	1,50%	Medio Alto		T+0
ND4001	LU0076315455	EUR	Nordea	Nordea-1 European Covered Bond BP EUR	A benchmark	Attivo	Contenuto	Obbligazionario	Obbligazionari puri euro corporate	0,15	0,60%	Medio		T+0
ND4002	LU0173781559	EUR	Nordea	Nordea-1 Norwegian Bond BP EUR	A benchmark	Attivo	Contenuto	Obbligazionario	Obbligazionari puri euro corporate	0,15	0,60%	Medio Alto		T+0
ND4004	LU0173781047	EUR	Nordea	Nordea-1 Swedish Bond BP EUR	A benchmark	Attivo	Contenuto	Obbligazionario	Obbligazionari puri euro governativi medio-lungo termine	0,15	0,60%	Medio Alto		T+0
NT3001	LU0935228261	EUR	Natixis Asset Management	Seeyond Multi Asset Conserv Grw I/A EUR	A benchmark	Attivo	Contenuto	Bilanciato	Bilanciati-obbligazionari	0	0,60%	Medio Alto		T+0
OD2001	IE0032284907	EUR	Odey investment funds plc	Odey Pan European EUR R Acc	A benchmark	Attivo	Contenuto	Azionario	Azionari Europa	0,25	1,50%	Alto		T+0
OM1002	IE00BLP5S460	EUR	Old Mutual Global Investors Series plc	Old Mutual Global Eq AR A € Hgd Acc	Flessibile	-	-	Flessibile	Flessibili	0,51	1,50%	Medio Alto		T+0
OM2004	IE00BLP59322	GBP	Old Mutual Global Investors Series plc	Old Mutual UK Dynamic Eq A GBP Inc	A benchmark	Attivo	Contenuto	Azionario	Azionari Europa	0,5	1,50%	Alto		T+0
OM2005	IE00B552HF97	EUR	Old Mutual Global Investors Series PLC	Old Mutual Global Em Mkts A EUR Acc	A benchmark	Attivo	Contenuto	Azionario	Azionari specializzati	0,58	1,75%	Alto		T+0
OT1001	IT0004485121	EUR	8a+ Investimenti SGR	8a+ Gran Paradiso R	Flessibile	-	-	Flessibile	Flessibili	0,38	1,50%	Medio		T+0

Codice	ISIN	Valuta	Società di gestione	Denominazione del Fondo	Struttura	Stile di gestione	Scostamento dal benchmark	Macro Categoria	Categoria	Utilità %	Comm. di gestione	Grado di rischio	Sospeso	Valore quota assegnato
OT2001	IT0004255219	EUR	8a+ Investimenti SGR	8a+ Eiger R	A benchmark	Attivo	Contenuto	Azionario	Azionari Europa	0,5	2,00%	Alto		T+0
OY1002	LU0435361257	EUR	Oyster funds	OYSTER Market Neutral C EUR PF	Flessibile	-	-	Flessibile	Flessibili	0,34	1,50%	Medio Alto		T+1
OY2001	LU0096450555	EUR	Oyster funds	OYSTER European Opps C EUR PF	A benchmark	Attivo	Contenuto	Azionario	Azionari Europa	0,39	1,75%	Alto		T+0
OY2003	LU0096450399	EUR	Oyster funds	OYSTER Italian Value C EUR PF	A benchmark	Attivo	Significativo	Azionario	Azionari Italia	0,39	1,75%	Alto		T+0
OY3001	LU0095343421	EUR	Oyster funds	OYSTER MIT-Asst Diversified C EUR PF	A benchmark	Attivo	Significativo	Bilanciato	Bilanciati	0,34	1,50%	Medio Alto		T+0
PC2002	LU0190162189	EUR	Pictet	Pictet-Biotech HR EUR	A benchmark	Attivo	Significativo	Azionario	Azionari specializzati	0,75	2,30%	Molto Alto		T+0
PC2003	LU0188499684	USD	Pictet	Pictet-Emerging Markets Index R USD	A benchmark	Passivo	-	Azionario	Azionari specializzati	0,29	0,90%	Alto		T+1
PC2004	LU0155301624	JPY	Pictet	Pictet-Japanese Equity Opps R JPY	A benchmark	Attivo	Contenuto	Azionario	Azionari Pacifico	0,55	1,70%	Alto		T+1
PC2006	LU0104885248	EUR	Pictet	Pictet-Water R EUR	A benchmark	Attivo	Contenuto	Azionario	Azionari specializzati	0,75	2,30%	Alto		T+0
PC2007	LU0188501331	USD	Pictet	Pictet-Health R USD	A benchmark	Attivo	Rilevante	Azionario	Azionari specializzati	0,75	2,30%	Alto	S	T+0
PC2008	LU0168450194	USD	Pictet	Pictet-Greater China R USD	A benchmark	Attivo	Contenuto	Azionario	Azionari specializzati	0,75	2,30%	Alto		T+1
PC2010	LU0130732109	EUR	Pictet	Pictet-European Equity Sel R EUR	A benchmark	Attivo	Contenuto	Azionario	Azionari Europa	0,55	1,70%	Alto		T+0
PC2011	LU0131726092	USD	Pictet	Pictet-Emerging Markets R USD	A benchmark	Attivo	Contenuto	Azionario	Azionari specializzati	0,75	2,30%	Alto		T+1
PC2013	LU0112497440	USD	Pictet	Pictet-Biotech R USD	A benchmark	Attivo	Rilevante	Azionario	Azionari specializzati	0,75	2,30%	Molto Alto		T+0
PC2014	LU0280435461	EUR	Pictet	Pictet-Clean Energy R EUR	A benchmark	Attivo	Contenuto	Azionario	Azionari specializzati	0,75	2,30%	Alto		T+0
PC2015	LU0131719634	EUR	Pictet	Pictet-Eastern Europe R EUR	A benchmark	Attivo	Contenuto	Azionario	Azionari specializzati	0,75	2,30%	Molto Alto		T+0
PC2017	LU0255979154	EUR	Pictet	Pictet-Indian Equities R EUR	A benchmark	Attivo	Contenuto	Azionario	Azionari specializzati	0,75	2,30%	Alto		T+1
PC2018	LU0217138725	EUR	Pictet	Pictet-Premium Brands R EUR	A benchmark	Attivo	Contenuto	Azionario	Azionari specializzati	0,75	2,30%	Alto		T+0
PC2019	LU0256846568	USD	Pictet	Pictet-Security R USD	A benchmark	Attivo	Contenuto	Azionario	Azionari specializzati	0,75	2,30%	Alto	S	T+0
PC2020	LU0256842575	USD	Pictet	Pictet-US Equity Selection R USD	A benchmark	Attivo	Contenuto	Azionario	Azionari Nord America	0,55	1,70%	Alto		T+0
PC2021	LU0256845677	EUR	Pictet	Pictet-US Equity Selection HR EUR	A benchmark	Attivo	Significativo	Azionario	Azionari Nord America	0,55	1,70%	Alto		T+0
PC2022	LU0338483158	EUR	Pictet	Pictet-Russian Equities R EUR	A benchmark	Attivo	Contenuto	Azionario	Azionari specializzati	0,75	2,30%	Molto Alto		T+0
PC2023	LU0340555134	EUR	Pictet	Pictet-Digital Communication R EUR	A benchmark	Attivo	Contenuto	Azionario	Azionari specializzati	0,75	2,30%	Alto		T+0
PC2024	LU0130733172	USD	Pictet	Pictet-USA Index R USD	A benchmark	Passivo	-	Azionario	Azionari Nord America	0,2	0,60%	Alto	S	T+0
PC2025	LU0148537748	JPY	Pictet	Pictet-Japan Index R JPY	A benchmark	Passivo	-	Azionario	Azionari Pacifico	0,2	0,60%	Alto		T+1
PC2026	LU0130731713	EUR	Pictet	Pictet-Europe Index R EUR	A benchmark	Passivo	-	Azionario	Azionari Europa	0,2	0,60%	Alto		T+0
PC2027	LU0148539108	USD	Pictet	Pictet-Pacific Ex Japan Index R USD	A benchmark	Passivo	-	Azionario	Azionari Pacifico	0,2	0,60%	Alto		T+1
PC2028	LU0131725367	EUR	Pictet	Pictet-Small Cap Europe R EUR	A benchmark	Attivo	Contenuto	Azionario	Azionari Europa	0,75	2,30%	Alto		T+0
PC2030	LU0248320821	EUR	Pictet	Pictet-Health HR EUR	A benchmark	Attivo	Contenuto	Azionario	Azionari specializzati	0,75	2,30%	Alto		T+0

Codice	ISIN	Valuta	Società di gestione	Denominazione del Fondo	Struttura	Stile di gestione	Scostamento dal benchmark	Macro Categoria	Categoria	Utilità %	Comm. di gestione	Grado di rischio	Sospeso	Valore quota assegnato
PC2031	LU0340559805	EUR	Pictet	Pictet-Timber R EUR	A benchmark	Attivo	Contenuto	Azionario	Azionari Specializzati	0,75	2,30%	Alto		T+0
PC2032	LU0366534773	EUR	Pictet	Pictet-Agriculture R EUR	A benchmark	Attivo	Contenuto	Azionario	Azionari specializzati	0,75	2,30%	Alto		T+0
PC2033	LU0391944815	EUR	Pictet	Pictet-Global Megatrend Sel R EUR	A benchmark	Attivo	Contenuto	Azionario	Azionari specializzati	0,81	2,50%	Alto		T+0
PC2035	LU0503634734	EUR	Pictet	Pictet-High Dividend Selection R EUR	A benchmark	Attivo	Contenuto	Azionario	Azionari globale	0,75	2,30%	Alto		T+0
PC2037	LU0474966248	EUR	Pictet	Pictet-USA Index R EUR	A benchmark	Attivo	Contenuto	Azionario	Azionari Nord America	0,2	0,60%	Alto		T+0
PC2038	LU0255978859	EUR	Pictet	Pictet-Health R EUR	A benchmark	Attivo	Significativo	Azionario	Azionari specializzati	0,75	2,30%	Alto		T+0
PC2039	LU0270905242	EUR	Pictet	Pictet-Security R EUR	A benchmark	Attivo	Contenuto	Azionario	Azionari specializzati	0,75	2,30%	Alto		T+0
PC4001	LU0128492732	EUR	Pictet	Pictet-EUR Bonds R	A benchmark	Attivo	Contenuto	Obbligazionario	Obbligazionari puri euro governativi medio-lungo termine	0,33	1,00%	Medio Alto		T+0
PC4002	LU0128473435	EUR	Pictet	Pictet-EUR Corporate Bonds R	A benchmark	Attivo	Contenuto	Obbligazionario	Obbligazionari puri euro corporate	0,37	1,15%	Medio		T+0
PC4004	LU0280437830	EUR	Pictet	Pictet-Emerging Local Ccy Dbt R EUR	A benchmark	Attivo	Contenuto	Obbligazionario	Obbligazionari puri internazionali governativi medio-lungo termine	0,57	1,75%	Alto		T+0
PC4005	LU0280438564	EUR	Pictet	Pictet-Asian Local Currency Dbt R EUR	A benchmark	Attivo	Contenuto	Obbligazionario	Obbligazionari puri internazionali governativi medio-lungo termine	0,57	1,75%	Alto		T+1
PC4006	LU0325328705	EUR	Pictet	Pictet-Latin Amer Lcl Ccy Dbt R EUR	A benchmark	Attivo	Contenuto	Obbligazionario	Obbligazionari puri internazionali governativi medio-lungo termine	0,57	1,75%	Alto		T+0
PC4007	LU0309035870	JPY	Pictet	Pictet-Short-Term Money Market JPY R	A benchmark	Attivo	Contenuto	Liquidità	Liquidità altre valute	0,04	0,12%	Alto		T+0
PC4008	LU0241468122	EUR	Pictet	Pictet-EUR Government Bonds R	A benchmark	Attivo	Contenuto	Obbligazionario	Obbligazionari puri internazionali governativi medio-lungo termine	0,2	0,60%	Medio Alto		T+0
PC4009	LU0303496367	EUR	Pictet	Pictet-Global Bonds R EUR	A benchmark	Attivo	Contenuto	Obbligazionario	Obbligazionari puri internazionali governativi medio-lungo termine	0,2	1,02%	Medio Alto		T+0
PC4010	LU0133807916	EUR	Pictet	Pictet-EUR High Yield R	A benchmark	Attivo	Rilevante	Obbligazionario	Obbligazionari puri euro corporate	0,52	1,60%	Medio Alto	S	T+0
PC4011	LU0167160653	EUR	Pictet	Pictet-EUR Short Mid-Term Bonds R	A benchmark	Attivo	Contenuto	Obbligazionario	Obbligazionari puri euro governativi breve termine	0,15	0,45%	Medio Basso		T+0
PC4012	LU0128469839	USD	Pictet	Pictet-Global Emerging Debt R USD	A benchmark	Attivo	Rilevante	Obbligazionario	Obbligazionari puri internazionali governativi medio-lungo termine	0,52	1,60%	Alto	S	T+0
PC4013	LU0503630310	EUR	Pictet	Pictet-EUR Corporate Bds Ex Finl R	A benchmark	Attivo	Contenuto	Obbligazionario	Obbligazionari puri internazionali corporate	0,37	1,15%	Medio		T+0
PC4015	LU0852478915	EUR	Pictet	Pictet-Global Emerging Debt I EUR	A benchmark	Attivo	Rilevante	Obbligazionario	Obbligazionari puri internazionali governativi medio-lungo termine	0	0,55%	Alto		T+0
PC5001	LU0128495834	EUR	Pictet	Pictet-Short-Term Money Market EUR R	A benchmark	Attivo	Contenuto	Liquidità	Liquidità area euro	0,14	0,26%	Basso		T+0

Codice	ISIN	Valuta	Società di gestione	Denominazione del Fondo	Struttura	Stile di gestione	Scostamento dal benchmark	Macro Categoria	Categoria	Utilità %	Comm. di gestione	Grado di rischio	Sospeso	Valore quota assegnato
PC5002	LU0128497889	USD	Pictet	Pictet-Short-Term Money Market USD R	A benchmark	Attivo	Contenuto	Liquidità	Liquidità altre valute	0,1	0,32%	Alto		T+0
PC5003	LU0366533296	EUR	Pictet	Pictet-Global Emerg Currencies R EUR	Flessibile	-	-	Flessibile	Flessibili	0,44	1,35%	Alto		T+0
PM1001	IE00B5B5L056	EUR	Pimco funds Global Investors Series plc	PIMCO GIS Unconstrained Bd E EUR Hdq	A benchmark	Attivo	Rilevante	Obbligazionario	Obbligazionari puri internazionali corporate	0,45	1,80%	Medio		T+0
PM2001	IE00B1BXJ858	USD	Pimco funds Global Investors Series plc	PIMCO GIS Commodity Real Ret Int USD Acc	A benchmark	Attivo	Contenuto	Azionario	Azionari specializzati	0	0,74%	Alto		T+0
PM4001	IE0004931386	EUR	Pimco funds Global Investors Series plc	PIMCO GIS Euro Bond Ins Acc	A benchmark	Attivo	Contenuto	Obbligazionario	Obbligazionari puri euro corporate	0	0,46%	Medio Alto		T+0
PM4002	IE0030759645	USD	Pimco funds Global Investors Series plc	PIMCO GIS Emerg Mkts Bd Inst USD Acc	A benchmark	Attivo	Contenuto	Obbligazionario	Obbligazionari puri internazionali governativi medio-lungo termine	0	0,79%	Alto		T+0
PM4003	IE0032568770	EUR	Pimco funds Global Investors Series plc	PIMCO GIS Emerg Mkts Bd Inst EUR Hdq Acc	A benchmark	Attivo	Rilevante	Obbligazionario	Obbligazionari puri internazionali governativi medio-lungo termine	0	0,79%	Medio Alto		T+0
PM4004	IE0002461055	USD	Pimco funds Global Investors Series plc	PIMCO GIS Global Bond Ins Acc USD	A benchmark	Attivo	Contenuto	Obbligazionario	Obbligazionari puri internazionali corporate	0	0,49%	Alto		T+0
PM4005	IE0032875985	EUR	Pimco funds Global Investors Series plc	PIMCO GIS Global Bond Ins EUR Hdq Acc	A benchmark	Attivo	Rilevante	Obbligazionario	Obbligazionari puri internazionali corporate	0	0,49%	Medio		T+0
PM4006	IE00B0V9TC00	EUR	Pimco funds Global Investors Series plc	PIMCO GIS Global Hi Yld Bd Ins EUR Hdq I	A benchmark	Attivo	Rilevante	Obbligazionario	Obbligazionari puri internazionali corporate	0	0,55%	Medio Alto		T+0
PM4007	IE0032876397	EUR	Pimco funds Global Investors Series plc	PIMCO GIS Gbl Inv Grd Crdt Inst Acc € H	A benchmark	Attivo	Rilevante	Obbligazionario	Obbligazionari puri internazionali corporate	0	0,49%	Medio		T+0
PM4008	IE0033591748	USD	Pimco funds Global Investors Series plc	PIMCO GIS Gbl Real Ret Intl Acc USD	A benchmark	Attivo	Contenuto	Obbligazionario	Obbligazionari puri internazionali governativi medio-lungo termine	0	0,49%	Alto		T+0
PM4009	IE00B0V9TB92	EUR	Pimco funds Global Investors Series plc	PIMCO GIS Gbl Real Ret Intl Inc EUR H	A benchmark	Attivo	Rilevante	Obbligazionario	Obbligazionari puri internazionali governativi medio-lungo termine	0	0,49%	Medio Alto		T+0
PM4010	IE0002460974	USD	Pimco funds Global Investors Series plc	PIMCO GIS US High Yld Bd Inst Acc	A benchmark	Attivo	Contenuto	Obbligazionario	Obbligazionari puri internazionali corporate	0	0,55%	Alto		T+0
PM4011	IE0032883534	EUR	Pimco funds Global Investors Series plc	PIMCO GIS US High Yld Bd Inst EUR Hq Acc	A benchmark	Attivo	Rilevante	Obbligazionario	Obbligazionari puri internazionali corporate	0	0,55%	Medio Alto		T+0
PM4012	IE0032379574	USD	Pimco funds Global Investors Series plc	PIMCO GIS Low Average Dur Ins Acc	A benchmark	Attivo	Contenuto	Obbligazionario	Obbligazionari puri internazionali governativi breve termine	0	0,46%	Alto		T+0
PM4013	IE0009725304	EUR	Pimco funds Global Investors Series plc	PIMCO GIS Total Ret Bd Ins EUR Unhdq Acc	A benchmark	Attivo	Contenuto	Obbligazionario	Obbligazionari misti internazionali	0	0,50%	Alto		T+0
PM4014	IE0033989843	EUR	Pimco funds Global Investors Series plc	PIMCO GIS Total Ret Bd Ins EUR Hdq Acc	A benchmark	Attivo	Rilevante	Obbligazionario	Obbligazionari puri internazionali governativi medio-lungo termine	0	0,50%	Medio		T+0
PM4016	IE00B5ZW6Z28	EUR	Pimco funds Global Investors Series plc	PIMCO GIS Emerg Local Bond E EUR Acc	A benchmark	Attivo	Contenuto	Obbligazionario	Obbligazionari puri internazionali governativi medio-lungo termine	0,47	1,89%	Alto		T+0
PM4017	IE00B600QL41	EUR	Pimco funds Global Investors Series plc	PIMCO GIS EmMkts S/T Lcl Ccy€€Unhdgd Acc	Flessibile	-	-	Flessibile	Flessibili	0,44	1,75%	Alto		T+0
PM4018	IE00B1Z6D669	EUR	Pimco funds Global Investors Series plc	PIMCO GIS Diversified Inc E EUR Hdq Acc	A benchmark	Attivo	Rilevante	Obbligazionario	Obbligazionari puri internazionali corporate	0,4	1,59%	Medio		T+0

Codice	ISIN	Valuta	Società di gestione	Denominazione del Fondo	Struttura	Stile di gestione	Scostamento dal benchmark	Macro Categoria	Categoria	Utilità %	Comm. di gestione	Grado di rischio	Sospeso	Valore quota assegnato
PM4021	IE00B58Z4F45	EUR	Pimco funds Global Investors Series plc	PIMCO GIS Gbl Adv Instl EUR Prtly H Acc	A benchmark	Attivo	Rilevante	Obbligazionario	Obbligazionari puri internazionali governativi medio-lungo termine	0	0,70%	Medio Alto		T+0
PM4022	IE00B283G405	EUR	Pimco funds Global Investors Series plc	PIMCO GIS Low Average Dur E EUR Hdg	A benchmark	Attivo	Rilevante	Obbligazionario	Obbligazionari puri internazionali governativi breve termine	0,34	1,36%	Medio Basso		T+0
PM4023	IE00B80G9288	EUR	Pimco funds Global Investors Series plc	PIMCO GIS Income Inst Acc EUR H	A benchmark	Attivo	Rilevante	Obbligazionario	Obbligazionari puri internazionali governativi medio-lungo termine	0	0,55%	Medio		T+0
PM5001	IE00B0XJBQ64	EUR	Pimco funds Global Investors Series plc	PIMCO GIS Euro Short-Term Ins Acc	A benchmark	Attivo	Rilevante	Liquidità	Liquidità area euro	0	0,40%	Medio Basso		T+0
PR2037	LU0111482476	AUD	Parvest	Parvest Equity Australia C C	A benchmark	Attivo	Contenuto	Azionario	Azionari Pacifico	0,38	1,50%	Alto		T+0
PR2054	LU0212178916	EUR	Parvest	Parvest Equity Europe Small Cap C C	A benchmark	Attivo	Contenuto	Azionario	Azionari Europa	0,44	1,75%	Alto		T+0
PR3004	LU0089291651	EUR	Parvest	Parvest Diversified Dynamic C C	A benchmark	Attivo	Rilevante	Bilanciato	Bilanciati	0,28	1,10%	Medio Alto		T+1
PR4014	LU0095613583	USD	Parvest	Parvest Convertible Bd Asia C C	A benchmark	Attivo	Contenuto	Obbligazionario	Obbligazionari misti internazionali	0,3	1,20%	Alto		T+0
PR4015	LU0086913042	EUR	Parvest	Parvest Convertible Bd Europe C C	A benchmark	Attivo	Contenuto	Obbligazionario	Obbligazionari misti area euro	0,3	1,20%	Medio Alto		T+0
PR4020	LU0102017729	EUR	Parvest	Parvest Bond Euro I	A benchmark	Attivo	Contenuto	Obbligazionario	Obbligazionari puri euro governativi medio-lungo termine	0	0,30%	Medio		T+0
PR5003	LU0083138064	EUR	Parvest	Parvest Money Market Euro C C	A benchmark	Attivo	Contenuto	Liquidità	Liquidità area euro	0,14	0,50%	Basso		T+0
RF1002	AT0000A0SE25	EUR	Raiffeisen Capital Managemet	Raiffeisen-GlobalAll-StrategiesPlus R VT	Flessibile	-	-	Flessibile	Flessibili	0,45	1,80%	Medio Alto		T+1
RF4005	AT0000712534	EUR	Raiffeisen Capital Managemet	Raiffeisen-Euro-Corporates VT	A benchmark	Attivo	Contenuto	Obbligazionario	Obbligazionari puri euro corporate	0,22	0,72%	Medio		T+1
RF5001	AT0000785209	EUR	Raiffeisen Capital Managemet	Raiffeisen-Euro-ShortTerm-Rent R VT	A benchmark	Attivo	Rilevante	Liquidità	Liquidità area euro	0,11	0,36%	Basso		T+1
RU2001	IE0002549487	EUR	RUSSELL INVESTMENT COMPANY PLC	Russell Emerg Mkts Eq C	A benchmark	Attivo	Contenuto	Azionario	Azionari specializzati	0,32	1,75%	Alto		T+0
RU2003	IE00B1RNTG75	USD	RUSSELL INVESTMENT COMPANY PLC	Russell World Equity II A	A benchmark	Attivo	Contenuto	Azionario	Azionari globale	0,05	0,90%	Alto		T+0
RU2004	IE00B95LZY92	EUR	RUSSELL INVESTMENT COMPANY PLC	Russell Global Defensive Eq U € Acc	A benchmark	Attivo	Contenuto	Azionario	Azionari globale	0,55	2,00%	Alto		T+0
RU4001	IE00B036K821	EUR	RUSSELL INVESTMENT COMPANY PLC	Russell Global Bond EH-B Acc	A benchmark	Attivo	Rilevante	Obbligazionario	Obbligazionari puri internazionali corporate	0,26	1,08%	Medio		T+0
RU4002	IE00B72WMF11	EUR	RUSSELL INVESTMENT COMPANY PLC	Russell Global High Yield B Roll Up Acc	A benchmark	Attivo	Significativo	Obbligazionario	Obbligazionari puri internazionali corporate	0,35	1,60%	Medio Alto		T+0
RW4001	LU0273642768	EUR	RWC FUNDS	RWC Global Convertibles Fund A EUR	A benchmark	Attivo	Rilevante	Obbligazionario	Obbligazionari misti internazionali	0,38	1,50%	Medio Alto		T+1
SC4001	FR0011034818	EUR	SCHELCHER PRINCE GESTION	Schelcher Prince Opportunités Eurps P	A benchmark	Attivo	Rilevante	Obbligazionario	Obbligazionari puri euro corporate	0,3	1,20%	Medio		T+0
SE1001	LU0454773630	EUR	SEB Fund 1	SEB Asset Selection GC	Flessibile	-	-	Flessibile	Flessibili	0,44	1,75%	Medio Alto		T+0
SE2002	LU0385485148	EUR	SEB Fund 1	SEB Concept Biotechnology C	A benchmark	Attivo	Contenuto	Azionario	Azionari Specializzati	0,38	1,50%	Molto Alto		T+0
SE2003	LU0070133888	EUR	SEB Fund 1	SEB Eastern Europe ex Russia C	A benchmark	Attivo	Contenuto	Azionario	Azionari Specializzati	0,44	1,75%	Alto		T+0
SH1002	LU0201323531	EUR	Schroder international selection fund	Schroder ISF Strategic Bd A EUR Hdg	A benchmark	Attivo	Rilevante	Obbligazionario	Obbligazionari puri internazionali corporate	0,28	1,00%	Medio		T+0

Codice	ISIN	Valuta	Società di gestione	Denominazione del Fondo	Struttura	Stile di gestione	Scostamento dal benchmark	Macro Categoria	Categoria	Utilità %	Comm. di gestione	Grado di rischio	Sospeso	Valore quota assegnato
SH1006	LU1046235062	EUR	Schroder international selection fund	Schroder ISF European Eq Abs Ret A€Acc	Flessibile	-	-	Flessibile	Flessibili	0,41	1,50%	Medio Alto		T+0
SH2001	LU0106817157	EUR	Schroder international selection fund	Schroder ISF Emerg Europe A Acc	A benchmark	Attivo	Contenuto	Azionario	Azionari specializzati	0,41	1,50%	Alto		T+0
SH2002	LU0106235293	EUR	Schroder international selection fund	Schroder ISF Euro Equity A Acc	A benchmark	Attivo	Contenuto	Azionario	Azionari Europa	0,41	1,50%	Alto		T+0
SH2003	LU0106236267	EUR	Schroder international selection fund	Schroder ISF European Eq Yld A Acc	A benchmark	Attivo	Contenuto	Azionario	Azionari Europa	0,41	1,50%	Alto		T+0
SH2004	LU0106236937	EUR	Schroder international selection fund	Schroder ISF European Large Cap A Acc	A benchmark	Attivo	Contenuto	Azionario	Azionari Europa	0,34	1,25%	Alto		T+0
SH2007	LU0106238719	EUR	Schroder international selection fund	Schroder ISF Italian Eq A Acc	A benchmark	Attivo	Significativo	Azionario	Azionari Italia	0,34	1,25%	Alto		T+0
SH2008	LU0106239873	JPY	Schroder international selection fund	Schroder ISF Japanese Equity A Acc	A benchmark	Attivo	Contenuto	Azionario	Azionari Pacifico	0,34	1,25%	Alto		T+0
SH2009	LU0106259558	USD	Schroder international selection fund	Schroder ISF Asian Opp A Acc	A benchmark	Attivo	Contenuto	Azionario	Azionari specializzati	0,41	1,50%	Alto		T+0
SH2010	LU0106244287	CHF	Schroder international selection fund	Schroder ISF Swiss Eq A Acc	A benchmark	Attivo	Contenuto	Azionario	Azionari Europa	0,34	1,25%	Alto		T+0
SH2011	LU0106244527	GBP	Schroder international selection fund	Schroder ISF UK Equity A Acc	A benchmark	Attivo	Contenuto	Azionario	Azionari Europa	0,34	1,25%	Alto		T+0
SH2012	LU0106261372	USD	Schroder international selection fund	Schroder ISF US Large Cap A USD	A benchmark	Attivo	Contenuto	Azionario	Azionari Nord America	0,34	1,25%	Alto		T+0
SH2013	LU0106252389	USD	Schroder international selection fund	Schroder ISF Emerging Markets A Acc	A benchmark	Attivo	Contenuto	Azionario	Azionari specializzati	0,41	1,50%	Alto		T+0
SH2017	LU0106237406	EUR	Schroder international selection fund	Schroder ISF Eur Smaller Coms A Acc	A benchmark	Attivo	Contenuto	Azionario	Azionari Europa	0,41	1,50%	Alto		T+0
SH2018	LU0106242315	JPY	Schroder international selection fund	Schroder ISF Japanese Sm Comp A Acc	A benchmark	Attivo	Contenuto	Azionario	Azionari Pacifico	0,41	1,50%	Alto		T+0
SH2022	LU0161305163	EUR	Schroder international selection fund	Schroder ISF Europ Eq Alpha A Acc	A benchmark	Attivo	Significativo	Azionario	Azionari Europa	0,41	1,50%	Alto		T+0
SH2023	LU0224509132	EUR	Schroder international selection fund	Schroder ISF Gbl Prop Sec A EUR Hdq	A benchmark	Attivo	Significativo	Azionario	Azionari specializzati	0,41	1,50%	Alto		T+0
SH2024	LU0205193047	USD	Schroder international selection fund	Schroder ISF US Sm & MdCp Eq A USD	A benchmark	Attivo	Contenuto	Azionario	Azionari Nord America	0,41	1,50%	Alto		T+0
SH2025	LU0246035637	EUR	Schroder international selection fund	Schroder ISF Europ Special Sit A	A benchmark	Attivo	Contenuto	Azionario	Azionari Europa	0,41	1,50%	Alto		T+0
SH2029	LU0279459456	EUR	Schroder international selection fund	Schroder ISF Gbl Emerg Mkt Opp A EUR	A benchmark	Attivo	Contenuto	Azionario	Azionari specializzati	0,41	1,50%	Alto		T+0
SH2030	LU0256331488	USD	Schroder international selection fund	Schroder ISF Global Energy A	A benchmark	Attivo	Rilevante	Azionario	Azionari specializzati	0,41	1,50%	Molto Alto		T+0
SH2031	LU0270814014	USD	Schroder international selection fund	Schroder ISF Taiwanese Equity A	A benchmark	Attivo	Contenuto	Azionario	Azionari Specializzati	0,41	1,50%	Alto		T+0
SH2032	LU0232931963	EUR	Schroder international selection fund	Schroder ISF BRIC A EUR	A benchmark	Attivo	Contenuto	Azionario	Azionari specializzati	0,41	1,50%	Alto		T+0
SH2033	LU0671501558	EUR	Schroder international selection fund	Schroder ISF Global Energy A EUR Hdq Acc	A benchmark	Attivo	Significativo	Azionario	Azionari specializzati	0,41	1,50%	Molto Alto		T+0
SH2034	LU0820944071	EUR	Schroder international selection fund	Schroder ISF Asian Eq Yld A EUR Acc	A benchmark	Attivo	Significativo	Azionario	Azionari specializzati	0,41	1,50%	Alto		T+0
SH2037	LU0319791538	EUR	Schroder international selection fund	Schroder ISF European Dividend Max A	A benchmark	Attivo	Significativo	Azionario	Azionari Europa	0,41	1,50%	Alto		T+0
SH3002	LU0757360457	EUR	Schroder international selection fund	Schroder ISF Gbl Mit-Ast Inc A € H Acc	A benchmark	Attivo	Contenuto	Bilanciato	Bilanciati-obbligazionari	0,34	1,25%	Medio Alto		T+0
SH3003	LU1062721409	EUR	Schroder international selection fund	Schroder ISF Gbl Mit-Ast Allc A EUR H	A benchmark	Attivo	Significativo	Bilanciato	Bilanciati	0,34	1,25%	Medio Alto		T+0
SH4001	LU0106250508	USD	Schroder international selection fund	Schroder ISF Asian Bd Abs Ret A Acc	A benchmark	Attivo	Contenuto	Obbligazionario	Obbligazionari misti internazionali	0,34	1,25%	Alto		T+0



Codice	ISIN	Valuta	Società di gestione	Denominazione del Fondo	Struttura	Stile di gestione	Scostamento dal benchmark	Macro Categoria	Categoria	Utilità %	Comm. di gestione	Grado di rischio	Sospeso	Valore quota assegnato
SH4003	LU0106235533	EUR	Schroder international selection fund	Schroder ISF Euro Bond A Acc	A benchmark	Attivo	Contenuto	Obbligazionario	Obbligazionari puri euro governativi medio-lungo termine	0,21	0,75%	Medio		T+0
SH4004	LU0106234643	EUR	Schroder international selection fund	Schroder ISF Euro S/T Bd A Acc	A benchmark	Attivo	Rilevante	Obbligazionario	Obbligazionari puri euro governativi breve termine	0,14	0,50%	Medio Basso		T+0
SH4005	LU0106235962	EUR	Schroder international selection fund	Schroder ISF Euro Govt Bd A Acc	A benchmark	Attivo	Contenuto	Obbligazionario	Obbligazionari puri euro governativi medio-lungo termine	0,11	0,40%	Medio Alto		T+0
SH4006	LU0106256372	USD	Schroder international selection fund	Schroder ISF Global Bond A Acc	A benchmark	Attivo	Significativo	Obbligazionario	Obbligazionari puri internazionali corporate	0,21	0,75%	Medio Alto		T+0
SH4007	LU0106258311	USD	Schroder international selection fund	Schroder ISF Gbl Corp Bd A Acc	A benchmark	Attivo	Contenuto	Obbligazionario	Obbligazionari puri internazionali corporate	0,21	0,75%	Alto		T+0
SH4008	LU0106260564	USD	Schroder international selection fund	Schroder ISF US Dollar Bond A Acc	A benchmark	Attivo	Contenuto	Obbligazionario	Obbligazionari puri internazionali corporate	0,21	0,75%	Alto		T+0
SH4009	LU0113257694	EUR	Schroder international selection fund	Schroder ISF Euro Corp Bd A Acc	A benchmark	Attivo	Contenuto	Obbligazionario	Obbligazionari puri euro corporate	0,21	0,75%	Medio		T+0
SH4010	LU0107768052	EUR	Schroder international selection fund	Schroder ISF Wealth Preservat A Acc	Flessibile	-	-	Flessibile	Flessibili	0,41	1,50%	Medio Alto		T+0
SH4011	LU0188096647	USD	Schroder international selection fund	Schroder ISF Gbl Infl Lnk Bd A USD Hdgd	A benchmark	Attivo	Rilevante	Obbligazionario	Obbligazionari puri internazionali governativi medio-lungo termine	0,21	0,75%	Alto		T+0
SH4012	LU0227788626	EUR	Schroder international selection fund	Schroder ISF Gbl Credit Dur Hdgd A	A benchmark	Attivo	Rilevante	Obbligazionario	Obbligazionari puri internazionali governativi medio-lungo termine	0,21	0,75%	Medio		T+0
SH4013	LU0201324851	EUR	Schroder international selection fund	Schroder ISF Gbl Corp Bd A EUR Hdg Acc	A benchmark	Attivo	Rilevante	Obbligazionario	Obbligazionari puri internazionali corporate	0,21	0,75%	Medio		T+0
SH4017	LU0177592218	EUR	Schroder international selection fund	Schroder ISF EMMA Dbt AbsRet A EUR H Acc	A benchmark	Attivo	Rilevante	Obbligazionario	Obbligazionari puri internazionali governativi medio-lungo termine	0,41	1,50%	Medio		T+0
SH4018	LU0694808618	EUR	Schroder international selection fund	Schroder ISF Global Bond A Hdg Acc	A benchmark	Attivo	Rilevante	Obbligazionario	Obbligazionari puri internazionali corporate	0,21	0,75%	Medio		T+0
SH4019	LU0291343597	EUR	Schroder international selection fund	Schroder ISF US Dollar Bond A EUR Hdg	A benchmark	Attivo	Rilevante	Obbligazionario	Obbligazionari puri internazionali corporate	0,21	0,75%	Medio		T+0
SH4020	LU0352097439	EUR	Schroder international selection fund	Schroder ISF Gbl Convert Bd A EUR H Acc	A benchmark	Attivo	Rilevante	Obbligazionario	Obbligazionari misti internazionali	0,34	1,25%	Medio Alto		T+0
SH5001	LU0136043394	EUR	Schroder international selection fund	Schroder ISF Euro Liquidity A	A benchmark	Attivo	Significativo	Liquidità	Liquidità area euro	0,14	0,50%	Basso		T+0
SK2002	IE00B2Q0GR60	EUR	Old Mutual Global Investors Series plc	Old Mutual European Best Ideas A Acc€	A benchmark	Attivo	Contenuto	Azionario	Azionari Europa	0,73	1,50%	Alto		T+0
SP2001	IT0001083424	EUR	Eurizon capital sgr s.p.a	Eurizon Azionario Intl Etico	A benchmark	Attivo	Contenuto	Azionario	Azionari globale	0,52	1,90%	Alto		T+0
SP4002	IT0001083382	EUR	Eurizon capital sgr s.p.a	Eurizon Obbligazionario Etico	A benchmark	Attivo	Significativo	Obbligazionario	Obbligazionari puri euro governativi medio-lungo termine	0,25	0,90%	Medio		T+0
TH1001	GB00B104JL25	EUR	Threadneedle Specialist Investment Funds	Threadneedle Target Ret Retl Grs EUR	Flessibile	-	-	Flessibile	Flessibili	0,43	1,25%	Medio Alto		T+0
TH1002	GB00B550SH29	EUR	Threadneedle Specialist Investment Funds	Threadneedle UK Absolute Alpha INA EUR	Flessibile	-	-	Flessibile	Flessibili	0	1,00%	Alto		T+0
TH2001	GB00B28CN800	EUR	Threadneedle Specialist Investment Funds	Threadneedle Amer Ext Alp R EUR	A benchmark	Attivo	Contenuto	Azionario	Azionari Nord America	0,42	1,50%	Alto		T+0
TH2002	GB00B0WGVL36	EUR	Threadneedle Investment Funds	Threadneedle Asia Ret Net EUR	A benchmark	Attivo	Contenuto	Azionario	Azionari specializzati	0,42	1,50%	Alto		T+0
TH2003	GB0002771383	EUR	Threadneedle Investment Funds	Threadneedle Eurp Sm Cos Ret Net EUR Acc	A benchmark	Attivo	Contenuto	Azionario	Azionari Europa	0,42	1,50%	Alto		T+0

Codice	ISIN	Valuta	Società di gestione	Denominazione del Fondo	Struttura	Stile di gestione	Scostamento dal benchmark	Macro Categoria	Categoria	Utilità %	Comm. di gestione	Grado di rischio	Sospeso	Valore quota assegnato
TH2005	GB00B0WGW982	EUR	Threadneedle Investment Funds	Threadneedle Amer Ret Net EUR Acc	A benchmark	Attivo	Contenuto	Azionario	Azionari Nord America	0,42	1,50%	Alto		T+0
TH2006	GB00B1PRW957	EUR	Threadneedle Specialist Investment Funds	Threadneedle China Opp Ret Net EUR	A benchmark	Attivo	Contenuto	Azionario	Azionari specializzati	0,42	1,50%	Molto Alto		T+0
TH2007	GB00B01HLH36	EUR	Threadneedle Specialist Investment Funds	Threadneedle Pan European Focus RN EUR	A benchmark	Attivo	Contenuto	Azionario	Azionari Europa	0,42	1,50%	Alto		T+0
TH2008	GB00B0PHJS66	EUR	Threadneedle Investment Funds	Threadneedle Pan Eurp Sm Cos RN EUR	A benchmark	Attivo	Contenuto	Azionario	Azionari Europa	0,42	1,50%	Alto		T+0
TH4001	GB00B1FQY071	EUR	Threadneedle Investment Funds	Threadneedle Gbl Bd Ret Grs EUR	A benchmark	Attivo	Contenuto	Obbligazionario	Obbligazionari puri internazionali governativi medio-lungo termine	0,43	1,25%	Medio Alto		T+0
TH4003	GB00B3D8PZ13	EUR	Threadneedle Focus Investment Funds	Threadneedle Credit Opp Inst EUR	Flessibile	-	-	Flessibile	Flessibili	0	0,50%	Medio		T+0
TR2002	LU0285831334	EUR	T. Rowe Price Funds SICAV	T. Rowe Price European Equity I EUR	A benchmark	Attivo	Contenuto	Azionario	Azionari Europa	0	0,65%	Alto		T+0
UB1002	LU0706127809	EUR	UBS (Lux) Bond Sicav	UBS (Lux) BS Ccy Diversifier \$ P EUR	Flessibile	-	-	Flessibile	Flessibili	0,18	0,72%	Medio Alto		T+0
UB2010	LU0723564463	EUR	Ubs (lux) equity sicav	UBS (Lux) ES Eurp Opp Uncons € P	A benchmark	Attivo	Contenuto	Azionario	Azionari Europa	0,51	1,63%	Alto		T+0
UB3001	LU0397605766	EUR	UBS (Lux) Sicav 1	UBS (Lux) SICAV 1 All Rounder \$ EURH P	A benchmark	Attivo	Rilevante	Bilanciato	Bilanciati	0,27	1,06%	Medio Alto		T+0
UB4002	LU0203937692	EUR	UBS (Lux) Bond Sicav	UBS (Lux) BS Convt Gbl € P-acc	A benchmark	Attivo	Rilevante	Obbligazionario	Obbligazionari misti internazionali	0,36	1,44%	Medio Alto		T+0
UB4003	LU0464250652	EUR	UBS (Lux) Bond Sicav	UBS (Lux) BF Full Cycle AsBd\$ EUR H P A	A benchmark	Attivo	Rilevante	Obbligazionario	Obbligazionari puri internazionali corporate	0,38	1,20%	Medio		T+0
UB4004	LU0151774626	EUR	UBS (Lux) Bond Sicav	UBS (Lux) BS Sht Term EUR Corp € P-acc	A benchmark	Attivo	Rilevante	Obbligazionario	Obbligazionari puri euro corporate	0,23	0,72%	Medio Basso		T+0
VO2003	LU0218910536	USD	Vontobel Fund	Vontobel Global Equity B	A benchmark	Attivo	Contenuto	Azionario	Azionari globale	0,45	1,65%	Alto		T+0
VO2004	LU0040507039	USD	Vontobel Fund	Vontobel Emerging Markets Eq B	A benchmark	Attivo	Contenuto	Azionario	Azionari Specializzati	0,45	1,65%	Alto		T+0
VO2006	LU0218912235	EUR	Vontobel Fund	Vontobel Emerging Markets Eq H	A benchmark	Attivo	Rilevante	Azionario	Azionari Specializzati	0,45	1,65%	Alto		T+0
VO4001	LU0105717820	EUR	Vontobel Fund	Vontobel Abs Ret Bond EUR B	Flessibile	-	-	Flessibile	Flessibili	0,23	0,85%	Medio		T+0
VO4004	LU0035765741	USD	Vontobel Fund	Vontobel US Equity B	A benchmark	Attivo	Contenuto	Azionario	Azionari Nord America	0,45	1,65%	Alto		T+0
VO4006	LU0153585723	EUR	Vontobel Fund	Vontobel EUR Corp Bd Mid Yield B	A benchmark	Attivo	Rilevante	Obbligazionario	Obbligazionari puri euro corporate	0,3	1,10%	Medio		T+0
WF1001	LU0179866438	EUR	Axa world funds	AXA WF Optimal Income A-C EUR	Flessibile	-	-	Flessibile	Flessibili	0,3	1,20%	Medio Alto		T+0
ZE3001	IT0004374770	EUR	Zenit SGR S.p.A.	Zenit Obbligazionario I	A benchmark	Attivo	Significativo	Bilanciato	Bilanciati-obbligazionari	0	0,60%	Medio Alto		T+0
VAR5	VAR5	EUR	Old Mutual Wealth Italy S.p.A.	Linea VaR 5	-	-	-	Flessibile	Flessibili	0,2506	1,02%	-		-
VAR10	VAR10	EUR	Old Mutual Wealth Italy S.p.A.	Linea VaR 10	-	-	-	Flessibile	Flessibili	0,2636	1,08%	-		-
VAR15	VAR15	EUR	Old Mutual Wealth Italy S.p.A.	Linea VaR 15	-	-	-	Flessibile	Flessibili	0,2774	1,14%	-		-