

Comunicazione alla Clientela

12/05/2017

Gentile Cliente,

siamo lieti di informarLa che dal 1° aprile 2017, nell'ambito della continua attività di analisi e di monitoraggio realizzata dalla Compagnia sui fondi esterni previsti dal contratto da Lei sottoscritto, la gamma degli OICR disponibili è stata ampliata con l'inserimento nella piattaforma assicurativa dei seguenti Fondi:

Codice	ISIN	Nome	Società di gestione	Commissione di gestione	Utilità attesa
AG1006	LU0996171798	Amundi Fds Gbl Mcr Bds&Ccs ME-C	AMUNDI FUNDS	0,40%	0,00
AG2040	LU0552028770	Amundi Fds Eq Emg Focus SE-C	AMUNDI FUNDS	2,10%	0,69
AG4025	LU0442406459	Amundi Fds Bd Global Inflation SE-C	AMUNDI FUNDS	0,95%	0,31
AZ3001	LU1093406186	Allianz Dy Mlt Asst Strat 50 AT EUR	Allianz Global Investors Fund	1,65%	0,39
BM2001	LU0234759529	FC Responsible Global Equity A EUR	F&C PORTFOLIOS FUND	1,50%	0,43
BN4001	LU0511406562	AB FCP I Emerging Markets Dbt A2 EUR H	AllianceBernstain	1,10%	0,28
BN4002	LU0654559516	AB SICAV I Shrt Dur Hi Yld A2 Acc	AllianceBernstain	1,10%	0,28
BS3001	LU0551316275	Esperia Fds SICAV Duemme Strgc Ptf I Acc	ESPERIA FUNDS SICAV	0,85%	0,09
CI2004	LU1378994690	Capital Group Inv Co of Amer(LUX) B	Capital International Fund	1,50%	0,38
CI3002	LU0611244038	Capital Group Gbl Abs Inc Grw(LUX)B	Capital International Portfolios 2	1,50%	0,38
ED3001	LU0992632538	EdRF Income Europe A-EUR	Edmond de Rothschild	1,30%	0,33
EI3001	IT0003409197	Etica Obbligazionario Misto R	Etica SGR SpA	1,20%	0,33
EI3002	IT0003409213	Etica Bilanciato R	Etica SGR SpA	1,80%	0,50
EU4002	LU0335991534	Eurizon EasyFund Bd High Yield Z	Eurizon EasyFund	0,25%	0,00
EU4004	LU0365358141	Epsilon Fund Emerging Bond TR R	Epsilon Fund	1,00%	0,38
FF2072	LU0401357586	JPM Em Eurp Mid East&Afr Eq A (acc) EUR	Jpmorgan funds	0,02%	0,41
FF2081	LU0880062913	JPM Global Healthcare A (acc) EUR	Jpmorgan funds	1,50%	0,41
FF2087	LU0935942077	JPM India C (acc) EUR	Jpmorgan funds	0,01%	0,00
FT1003	LU1093756242	Franklin K2 Alt Strats A Acc EUR H1	Franklin templeton investment funds	2,05%	0,43
FT2035	LU0316493583	Templeton Asian Growth A Acc EUR H1	Franklin templeton investment funds	0,01%	0,43
FT4020	LU1162222563	Franklin US Low Duration A Acc EUR	Franklin templeton investment funds	0,65%	0,28
FY2073	LU1048714023	Fidelity United Kingdom A-Acc-	Fidelity funds	0,02%	0,38

Old Mutual Wealth Italy S.p.A.

Cap. Soc. Euro 23.300.000 - Codice Fiscale, Partita IVA e iscrizione al Registro delle Imprese di Milano n. 11591250151 - R.E.A.: n. 1480877 - Autorizzata all'esercizio delle assicurazioni con Provvedimento ISVAP del 29/10/97 (G.U. n. 265 del 13/11/97) - Iscritta all'Albo delle Imprese di assicurazione e riassicurazione: n. 1.00130 - Società appartenente al Gruppo assicurativo Flavia iscritto in Albo Gruppi IVASS al n. 053. Società soggetta a direzione e coordinamento di Phlavia Investimenti S.p.A. Old Mutual Plc è la sola titolare del marchio e Old Mutual Wealth Italy è autorizzata ad utilizzarlo in virtù di apposita licenza. Old Mutual Plc e Old Mutual Wealth Italy non sono legate da alcun vincolo né tra di loro né tra società affiliate.

		EUR			
GA4003	IE00B53VBZ63	GAM Star Credit Opp (EUR) A Acc	GAM Star Fund p.l.c.	1,15%	0,35
GM4001	FR0010696583	Groupama Index Inflation Monde M	Groupama Asset Management	0,00%	0,00
GM5001	FR0010693051	Groupama Entreprises M	Groupama Asset Management	0,12%	0,00
HE1004	LU0490786174	Henderson Gartmore UK Abs Ret€ Acc H	Henderson gartmore fund	0,02%	0,25
HS2018	LU0819120683	HSBC GIF Economic Scale Idx GEM Eq AC	Hsbc global investment fund	0,60%	0,17
HS2019	LU0164941436	HSBC GIF Economic Scale Index Glb Eq AC	Hsbc global investment fund	0,01%	0,17
IL2049	LU0332193340	NN (L) Energy X Cap EUR	NN (L) sicav	2,00%	0,55
JB2028	LU0289132655	JB EF Japan Stock-EUR B	Julius baer multistock	0,01%	0,30
JB4020	LU0806867908	JB BF Emerging Bond-EUR B Acc	Julius baer multibond	1,30%	0,33
JP2023	LU0157178582	JPM Global Select Equity A (acc)-EUR	Jpmorgan investment funds	0,02%	0,41
KA1006	LU0937844727	Kairos Intl Italia P EUR	Kairos International Sicav	1,50%	0,40
KA2004	LU1031562116	Kairos Intl Risorgimento P Cap	Kairos International Sicav	0,02	0,40
KC4001	IE00B296YK09	Kames Strategic Global Bond A EUR Acc H	Kames Capital investment	1,30%	0,35
KO2001	LU0511423229	Kotak India Mid Cap A EUR Acc	Kotak funds	0,02%	0,40
KO2002	LU0487139718	Kotak India Growth A EUR Acc	Kotak funds	1,20%	0,40
LF5001	FR0000991390	La Française Trésorerie R	LFP	0,00%	0,05
LO4014	LU0798462528	LO Funds - Gbl BBB-BB Fdmtl (EUR) P A	Lombard Odier Funds	0,65%	0,33
MG3002	GB00BV8BTV53	M&G Prudent Allocation EUR A Acc	M&G Investment Funds	0,01%	0,37
MG3003	GB00BBKR3283	M&G Income Allocation Euro A Acc	M&G Investment Funds	1,50%	0,39
MG4006	GB00B78PH718	M&G Global Macro Bond Euro A Acc	M&G Global Macro Bond	0,01%	0,33
ML2039	LU0171304719	BGF World Financials A2RF	BlackRock Global Funds	1,50%	0,45
OY1002	LU0435361257	OYSTER Market Neutral C EUR PF	Oyster funds	0,02%	0,49
OY2012	LU0107988841	OYSTER World Opportunities C EUR	Oyster funds	1,75%	0,44
OY2013	LU1045038533	OYSTER European Selection C EUR	Oyster funds	0,02%	0,50
PO2001	IE00B4468526	Polar Capital Global Technology R	Polar Capital Funds plc	1,50%	0,25
PO3001	IE00BY7RTK46	Polar Capital Income Opps R Acc	Polar Capital Funds plc	0,01	0,25
PR2063	LU1165137149	Parvest SMaRT Food C C	Parvest	1,75%	0,48
PR2064	LU1165135440	Parvest Aqua C C	Parvest	0,02%	0,48
PS1001	IT0004245574	Soprano Relative Value A	Soprano	1,75%	0,53
PT4002	LU0907927338	DPAM L Bonds Emerging Markets Sust B	Petercam Fund L	0,01%	0,25
RE4001	LU0084302339	Robeco QI Global Dynamic	Robeco QI Global	0,70%	0,18

		Duration DH EUR			
RO2013	IE00B530N462	AXA Rosenberg US Enh Idx Eq Alp B Acc	Axa rosenberg equity alpha trust	0,01%	0,18
SE2004	LU0957649758	SEB Global C EUR	SEB Fund 1	1,75%	0,44
SH2041	LU0248184466	Schroder ISF Asian Opp A EUR Acc	Schroder international selection fund	0,02%	0,41
SH2042	LU0248185190	Schroder ISF US Large Cap A EUR	Schroder international selection fund	1,25%	0,34
SH2043	LU0968301142	Schroder ISF Frontier Markets Eq C EUR	Schroder international selection fund	0,01%	0,00
SH4023	LU0251569942	Schroder ISF Asian Bd Abs Ret A1 € Acc	Schroder international selection fund	1,25%	0,00
SS2003	LU0759083180	State Street Global Value Spotlight Fd P	State Street Global Advisors Luxembourg SICAV	0,02%	0,38
SS2004	LU0892045856	State Street Europe Value Spotlight Fd P	State Street Global Advisors Luxembourg SICAV	1,50%	0,38
SS2005	LU1111597263	SSgA Global Managed Vol Eqty Fd I EUR	State Street Global Advisors Luxembourg SICAV	0,00%	0,00
SV2001	IE00BP8G3R23	E.I. Sturdza Strgc Eurp Value Retail EUR	E.I. Sturdza Funds plc	2,20%	0,61
TR2003	LU1319833791	T. Rowe Price US Large Cap Eq Ih EUR Acc	T. Rowe Price Funds SICAV	0,01%	0,00
TR4001	LU1216622487	T. Rowe Price Gbl Uncons Bd Ih EUR	T. Rowe Price Funds SICAV	0,50%	0,00
UM4004	LU0569864480	UBAM Global High Yield Solu R USD Acc	UBAM	0,01%	0,23
UM4005	LU0940719098	UBAM Global High Yield Solu RH EUR Acc	UBAM	0,70%	0,23

Vi informiamo inoltre, sulla base e secondo le modalità previste dalle Condizioni di Contratto, che l'Impresa provvederà in data 19 maggio 2017 alla sospensione dalla piattaforma di offerta dei seguenti OICR.

In caso di richieste di sottoscrizione sui fondi, ricevute durante il periodo di sospensione, l'impresa provvederà ad effettuare le operazioni direttamente sui fondi "sostituiti" qui di seguito elencati.

L'attività di disinvestimento ed eliminazione dei fondi verrà realizzata non prima di 30 giorni dalla data della presente comunicazione.

Codice fondo in eliminazione	denominazione	valuta	Codice fondo di destinazione	denominazione	valuta
MG4002	M&G Global Macro Bond A USD	USD	MG4006	M&G Global Macro Bond Euro A Acc	EUR
JB4006	JB BF Emerging Bond (USD)-USD B Acc	USD	JB4020	JB BF Emerging Bond-EUR B Acc	EUR
SS2001	SSgA Gbl Managed Volatility Eqty P	USD	SS2005	SSgA Global Managed Vol Eqty Fd I EUR	EUR
SH4001	Schroder ISF Asian Bd Abs Ret A Acc	USD	SH4023	Schroder ISF Asian Bd Abs Ret A1 € Acc	EUR

SH2009	Schroder ISF Asian Opp A Acc	USD	SH2041	Schroder ISF Asian Opp A EUR Acc	EUR
FF2011	JPM India A (dist) USD	USD	FF2087	JPM India C (acc) EUR	EUR
JP2004	JPM Global Select Equity A (acc)-USD	USD	JP2023	JPM Global Select Equity A (acc)-EUR	EUR
SH2012	Schroder ISF US Large Cap A USD	USD	SH2042	Schroder ISF US Large Cap A EUR	EUR
FY2037	Fidelity United Kingdom A-GBP	USD	FY2073	Fidelity United Kingdom A-Acc-EUR	EUR
SH2038	Schroder ISF Frontier Markets Eq A	USD	SH2043	Schroder ISF Frontier Markets Eq C EUR	EUR
SE2001	SEB Global C	USD	SE2004	SEB Global C EUR	EUR
JB2011	JB EF Japan Stock-JPY B	USD	JB2028	JB EF Japan Stock-EUR B	EUR
RO2009	AXA Rosenberg US Enh Idx Eq Alp B	USD	RO2013	AXA Rosenberg US Enh Idx Eq Alp B Acc	EUR
AG2027	Amundi Fds Eq Emg Focus SU-C	USD	AG2040	Amundi Fds Eq Emg Focus SE-C	EUR
FF2008	JPM Em Eurp Mid East&Afr Eq A (dist) USD	USD	FF2072	JPM Em Eurp Mid East&Afr Eq A (acc) EUR	EUR
ML2012	BGF World Financials A2	USD	ML2039	BGF World Financials A2RF	EUR
IL2010	NN (L) Energy X Cap USD	USD	IL2049	NN (L) Energy X Cap EUR	EUR

Nelle pagine che seguono viene riportato:

- *un elenco riepilogativo aggiornato delle variazioni* intercorse nella gamma degli OICR e delle Attività di salvaguardia del contratto intraprese da Old Mutual Wealth Italy fino al mese di marzo 2017;
- *il documento riepilogativo dell'Attività di gestione periodica* intrapresa da Old Mutual Wealth Italy secondo quanto previsto alle Condizioni Contrattuali. La Compagnia ha previsto tale attività in data 7 aprile 2017, disinvestendo il capitale maturato nel singolo fondo esterno valutato non più idoneo e investendo contestualmente in un altro fondo esterno ritenuto migliore, appartenente alla medesima Categoria e con profilo di rischio al massimo adiacente;
- *tabella riepilogativa aggiornata degli strumenti finanziari* disponibili nel prodotto Old Mutual Wealth Italy da Lei sottoscritto, completo di informazioni anagrafiche aggiornate di principale interesse. Sottolineiamo in particolare la presenza nella tabella riepilogativa *dei dati aggiornati relativi al profilo di rischio, alle commissioni di gestione, alle utilità attese, alle categorie di appartenenza dei fondi e alle tempistiche di attribuzione dei prezzi dei fondi esterni*, utilizzate ai fini della determinazione del valore unitario delle quote da investire o disinvestire secondo le disposizioni contrattuali.

Le segnaliamo che nella sezione "Documenti/Aggiornamenti prodotti" del sito www.oldmutualwealth.it sono sempre disponibili informazioni di aggiornamento sui fondi già disponibili in polizza, sulle operazioni legate all'attività di gestione periodica e di salvaguardia del contratto nonché eventuali novità collegate al prodotto da Lei scelto.

Le ricordiamo, infine, che il nostro Servizio Clienti (numero verde 800 127483) e la Società presso cui hai sottoscritto la Sua polizza restano a completa disposizione per qualsiasi chiarimento e per concordare la soluzione ad eventuali problemi.

Se non riterrà soddisfacenti le soluzioni proposte, potrà contattare il nostro Ufficio Reclami, scrivendo ai seguenti indirizzi:

Old Mutual Wealth Italy S.p.A.

Ufficio Reclami

Via Fatebenefratelli, 3

20121 Milano

Fax 02 6554576
e-mail: reclami@omwealth.it

L'Ufficio Reclami di Old Mutual Wealth è competente sia per i reclami inerenti tematiche strettamente connesse all'attività svolta dalla Compagnia, sia per quelli aventi ad oggetto il comportamento degli agenti, o dei loro dipendenti o collaboratori, di cui la Compagnia si avvale per lo svolgimento dell'attività di intermediazione assicurativa.

Restano esclusi, pertanto, i reclami relativi all'attività degli intermediari iscritti nelle sezioni B e D del Registro Unico degli Intermediari (Broker e Banche/Sim), che sono gestiti direttamente da questi ultimi.

L'ufficio Reclami fornirà un riscontro entro 45 giorni dal ricevimento del reclamo. Tale termine potrà essere sospeso per un massimo di 15 giorni per i reclami aventi ad oggetto il comportamento dell'agente, o dei suoi dipendenti o collaboratori; ciò al fine di consentire, nella fase istruttoria, l'espletamento del c.d. contraddittorio con l'agente, necessario per il reperimento delle informazioni utili a fornire un'adeguata risposta. Nel riscontro al reclamo, l'Ufficio Reclami darà anche conto della posizione assunta dall'agente o della sua mancata risposta.

Qualora l'esponente non si ritenga soddisfatto dall'esito del reclamo o in caso di assenza di riscontro nel termine massimo indicato, potrà rivolgersi, per iscritto, all'IVASS, Istituto per la Vigilanza sulle Assicurazioni, quale organo istituzionale competente ad esaminare tali tipi di reclami, o ai sistemi alternativi di risoluzione delle controversie previsti a livello normativo o convenzionale (ad esempio la Mediazione a fini conciliativi), attraverso le seguenti modalità.

Per rivolgersi ad IVASS, l'esponente potrà indirizzare la missiva in Via del Quirinale 21 - 00187 Roma o inviare un fax ai nn. 06.42.133.745 o 06.42.133.353 o scrivere tramite posta elettronica certificata all'indirizzo tutela.consumatore@pec.ivass.it, in tal caso, gli eventuali allegati al messaggio PEC dovranno essere in formato PDF, corredando, in ogni caso, l'esposto della documentazione relativa al reclamo trattato dalla Compagnia.

I reclami rivolti all'IVASS devono essere inviati per iscritto, attraverso apposito modello (scaricabile anche dal sito Internet alla sezione "Reclami" o con missiva contenente le seguenti informazioni:

- nome, cognome e domicilio del reclamante, con eventuale recapito telefonico;
- individuazione del soggetto o dei soggetti di cui si lamenta l'operato;
- breve ed esaustiva descrizione del motivo di lamentela;
- copia del reclamo presentato all'impresa di assicurazione e dell'eventuale riscontro fornito dalla stessa;
- ogni documento utile per descrivere più compiutamente le relative circostanze.

Sistemi alternativi di risoluzione.

Per avviare il procedimento di Mediazione, che si pone come condizione di procedibilità per l'avvio del processo, l'esponente potrà procedere, con l'assistenza di un avvocato, con apposita istanza-domanda, presso gli Organismi, pubblici e privati, iscritti in un apposito registro tenuto dal Ministero della Giustizia.

Per avviare il procedimento dinanzi all'Arbitro per le Controversie Finanziarie (ACF), il quale decide la controversia anticipando - seppur sulla base di un contraddittorio attenuato e di una istruttoria in cui non intervengono prove costituenti - quella che potrebbe essere la decisione del giudice, l'esponente potrà proporre ricorso, personalmente o per il tramite di un'associazione rappresentativa degli interessi dei consumatori ovvero di un procuratore, secondo le modalità definite sul sito www.acf.consob.it. Possono essere devolute all'Arbitro le controversie relative alla

violazione, da parte della Compagnia nei Suoi confronti, degli obblighi di diligenza, correttezza, informazione e trasparenza; liti transfrontaliere e controversie oggetto del Regolamento UE n. 524/2013, purché la richiesta non riguardi somme di denaro superiori a 500.000,00 Euro e i danni siano conseguenza immediata e diretta dell'inadempimento o della violazione della Compagnia dei suddetti obblighi.

Il ricorso può essere proposto quando, sui medesimi fatti oggetto dello stesso:

- a) non sono pendenti altre procedure di risoluzione extragiudiziale delle controversie, avviate anche su iniziativa della Compagnia e alle quali Lei abbia aderito;
- b) è stato preventivamente presentato reclamo alla Compagnia al quale è stata fornita espressa risposta, ovvero sono decorsi più di sessanta giorni dalla sua presentazione, senza che la Compagnia Le abbia comunicato le proprie determinazioni.

Il diritto di ricorrere all'Arbitro medesimo non può formare oggetto di rinuncia da parte Sua ed è sempre esercitabile, anche in presenza di clausole di devoluzione delle controversie ad altri organismi di risoluzione extragiudiziale contenute nei contratti.

Per ulteriori questioni, l'esponente potrà rivolgersi alle altre Autorità amministrative competenti.

In relazione alle controversie inerenti la quantificazione delle prestazioni si ricorda che permane la competenza esclusiva dell'Autorità Giudiziaria.

RingraziandoLa per la preferenza e la fiducia accordatoci, porgiamo i più cordiali saluti.

Old Mutual Wealth Italy S.p.A

L'Amministratore Delegato

Erik Stattin



Il seguente elenco riassume le variazioni relative alle principali caratteristiche dei fondi esterni disponibili nel prodotto Old Mutual Wealth Italy Spa. Il documento deve essere letto congiuntamente al materiale contrattuale del quale si consiglia un'attenta visione.

Aberdeen Global

Tipo di variazione: Sospensione del comparto in seguito al raggiungimento dei limiti di capacità - introduzione commissioni di ingresso.

Data variazione: 11/03/2013

Codice Fondo: AD2001 Codice ISIN: LU0132412106

Denominazione: Aberdeen Glb Em Mkt Eq A2

In data 11 marzo 2013, La Sicav ha deciso di sospendere il Fondo a seguito del raggiungimento dei limiti di capacità. Sono state inoltre introdotte commissioni di ingresso. Skandia vita, attiva attività di salvaguardia del contratto, sospendendo il fondo in data 8 marzo 2013. Nel caso di richieste di sottoscrizione sullo stesso successive all' 8 marzo 2013, Skandia Vita provvederà ad investire in via automatica la percentuale di premio destinata a tale fondo direttamente nel fondo Carmignac Emergents A EUR acc (CA2001), considerato idoneo e coerente per caratteristiche gestionali e grado di rischio.

Invesco funds

Tipo di variazione: Sospensione del comparto in seguito al raggiungimento dei limiti di capacità.

Data variazione: 26/11/2013

Codice Fondo: IV2022 Codice ISIN: LU0607514717

Denominazione: Invesco Japanese Equity Advtg A JPY Acc

In data 26 novembre 2013, La Sicav ha deciso di sospendere il Fondo a seguito del raggiungimento dei limiti di capacità. Skandia vita, attiva attività di salvaguardia del contratto, sospendendo il fondo in data 29 novembre 2013. Nel caso di richieste di sottoscrizione sullo stesso successive al 29 novembre 2013, Skandia Vita provvederà ad investire in via automatica la percentuale di premio destinata a tale fondo direttamente nel fondo Fidelity Japan Advantage A-Acc-EUR (FY2064), considerato idoneo e coerente per caratteristiche gestionali e grado di rischio.

BNY Mellon global funds

Tipo di variazione: Sospensione del Fondo in seguito al raggiungimento dei limiti di capacità - Introduzione delle commissioni di ingresso.

Data variazione: 17/04/2014

Codice Fondo: ME1004 Codice ISIN: IE00B3T5WH77

Denominazione: BNY Mellon Absolute Return Eq EUR R Hdg

In data 28 marzo 2014 la Società di Gestione ha deciso di introdurre una commissione di ingresso obbligatoria sul Fondo. Skandia vita, attiva attività di salvaguardia del contratto, sospendendo il Fondo in data 17 aprile 2014. Nel caso di richieste di sottoscrizione sullo stesso successive al 17 aprile 2014, Skandia Vita provvederà ad investire in via automatica la percentuale di premio destinata a tale comparto direttamente nel comparto Atomo SICAV Gbl Flex R (AT1001), considerato idoneo e coerente per caratteristiche gestionali e grado di rischio.

Anima SGR Sistema Prima (Ex Monte paschi sgr)

Tipo di variazione: Sospensione alle sottoscrizioni per rating medio di credito inferiore ai limiti regolamentari

Data variazione: 18/12/2014

Codice Fondo: DU4007 Codice ISIN: IT0001352035

Denominazione: Anima Fix High Yield A

In data 18 dicembre 2014 , il fondo viene sospeso alle sottoscrizioni per rating medio di credito inferiore ai limiti regolamentari. Old Mutual Wealth, attiva attività di salvaguardia del contratto, sospendendo il fondo in data 18 dicembre 2014. Nel caso di richieste di sottoscrizione sullo stesso successive al 18 dicembre 2014, Old Mutual Wealth provvederà ad investire in via automatica la percentuale di premio destinata a tale fondo direttamente nel fondo HS4002 HSBC GIF Euro High Yield Bond AC , considerato idoneo e coerente per caratteristiche gestionali e grado di rischio.

Jpmorgan funds

Tipo di variazione: Inserimento limiti di ingresso alle sottoscrizioni, deciso dalla Sicav Jpmorgan funds

Data variazione: 13/02/2015

Codice Fondo: FF2077 Codice ISIN: LU0289089384

Denominazione: JPM Europe Eq Plus A (acc) (perf) EUR

In data 13 febbraio 2015 , il fondo viene sospeso alle sottoscrizioni per Inserimento limiti di ingresso alle sottoscrizioni. Old Mutual Wealth, attiva attività di salvaguardia del contratto, sospendendo il fondo in data 13 febbraio 2015. Nel caso di richieste di sottoscrizione sullo stesso successive al 13 febbraio 2015, Old Mutual Wealth provvederà ad investire in via automatica la percentuale di premio destinata a FF2077 LU0289089384 JPM Europe Equity Plus A (acc)-EUR direttamente nel fondo UB2010 LU0723564463 UBS (Lux) ES Eurp Opp Uncons € P , considerato idoneo e coerente per caratteristiche gestionali e grado di rischio.

Lyxor International Asset Management

Tipo di variazione: Sospensione comparto legata alla mancata fornitura da parte della Società di gestione dei dati di disclosure informativa relativa agli scenari di rendimento del capitale investito.

Data variazione: 01/04/2015

Codice Fondo: SK6002 Codice ISIN: FR0010025171

Denominazione: Skandia Euro Guaranteed Fund 2019

In data 1° aprile 2015 , il fondo viene sospeso alle sottoscrizioni per la mancata fornitura, da parte della Società di gestione, dei dati di disclosure informativa relativa agli scenari di rendimento del capitale investito. Old Mutual Wealth Italy, attiva attività di salvaguardia del contratto, sospendendo il fondo in data 1° aprile 2015. Nel caso di richieste di sottoscrizione sullo stesso successive al 1° aprile 2015, Old Mutual Wealth Italy provvederà ad investire in via automatica la percentuale di premio destinata a tale fondo direttamente nel fondo PM5001 IE00B0XJBQ64 PIMCO GIS Euro Short-Term Ins Acc, considerato idoneo e coerente per caratteristiche gestionali e grado di rischio.

Lyxor International Asset Management

Tipo di variazione: Sospensione comparto legata alla mancata fornitura da parte della Società di gestione dei dati di disclosure informativa relativa agli scenari di rendimento del capitale investito.

Data variazione: 01/04/2015

Codice Fondo: SK6003 Codice ISIN: FR0007079900

Denominazione: Skandia Euro Guaranteed Fund 2018

In data 1° aprile 2015 , il fondo viene sospeso alle sottoscrizioni per la mancata fornitura, da parte della Società di gestione, dei dati di disclosure informativa relativa agli scenari di rendimento del capitale investito. Old Mutual Wealth Italy, attiva attività di salvaguardia del contratto, sospendendo il fondo in data 1° aprile 2015. Nel caso di richieste di sottoscrizione sullo stesso successive al 1° aprile 2015, Old Mutual Wealth Italy provvederà ad investire in via automatica la percentuale di premio destinata a tale fondo direttamente nel fondo PM5001 IE00B0XJBQ64 PIMCO GIS Euro Short-Term Ins Acc, considerato idoneo e coerente per caratteristiche gestionali e grado di rischio.

Lyxor International Asset Management

Tipo di variazione: Sospensione comparto legata alla mancata fornitura da parte della Società di gestione dei dati di disclosure informativa relativa agli scenari di rendimento del capitale investito.

Data variazione: 01/04/2015

Codice Fondo: SK6004 Codice ISIN: FR0007066378

Denominazione: Skandia Euro Guaranteed Fund 2017

In data 1° aprile 2015 , il fondo viene sospeso alle sottoscrizioni per la mancata fornitura, da parte della Società di gestione, dei dati di disclosure informativa relativa agli scenari di rendimento del capitale investito. Old Mutual Wealth Italy, attiva attività di salvaguardia del contratto, sospendendo il fondo in data 1° aprile 2015. Nel caso di richieste di sottoscrizione sullo stesso successive al 1° aprile 2015, Old Mutual Wealth Italy provvederà ad investire in via automatica la percentuale di premio destinata a tale fondo direttamente nel fondo PM5001 IE00B0XJBQ64 PIMCO GIS Euro Short-Term Ins Acc, considerato idoneo e coerente per caratteristiche gestionali e grado di rischio. In data 23 gennaio 2017 il comparto viene definitivamente eliminato dalla gamma dei comparti sottoscrivibili, in seguito a regolare scadenza del comparto.

Lyxor International Asset Management

Tipo di variazione: Sospensione comparto legata alla mancata fornitura da parte della Società di gestione dei dati di disclosure informativa relativa agli scenari di rendimento del capitale investito.

Data variazione: 01/04/2015

Codice Fondo: SK6005 Codice ISIN: FR0007066360

Denominazione: Skandia Euro Guaranteed Fund 2016

In data 1° aprile 2015 , il fondo viene sospeso alle sottoscrizioni per la mancata fornitura, da parte della Società di gestione, dei dati di disclosure informativa relativa agli scenari di rendimento del capitale investito. Old Mutual Wealth Italy, attiva attività di salvaguardia del contratto, sospendendo il fondo in data 1° aprile 2015. Nel caso di richieste di sottoscrizione sullo stesso successive al 1° aprile 2015, Old Mutual Wealth Italy provvederà ad investire in via automatica la percentuale di premio destinata a tale fondo direttamente nel fondo PM5001 IE00B0XJBQ64 PIMCO GIS Euro Short-Term Ins Acc, considerato idoneo e coerente per caratteristiche gestionali e grado di rischio.

Lyxor International Asset Management

Tipo di variazione: Sospensione comparto legata alla mancata fornitura da parte della Società di gestione dei dati di disclosure informativa relativa agli scenari di rendimento del capitale investito.

Data variazione: 01/04/2015

Codice Fondo: SK6009 Codice ISIN: FR0010132662

Denominazione: Skandia Euro Guaranteed Fund 2020

In data 1° aprile 2015 , il fondo viene sospeso alle sottoscrizioni per la mancata fornitura, da parte della Società di gestione, dei dati di disclosure informativa relativa agli scenari di rendimento del capitale investito. Old Mutual Wealth Italy, attiva attività di salvaguardia del contratto, sospendendo il fondo in data 1° aprile 2015. Nel caso di richieste di sottoscrizione sullo stesso successive al 1° aprile 2015, Old Mutual Wealth Italy provvederà ad investire in via automatica la percentuale di premio destinata a tale fondo direttamente nel fondo PM5001 IE00B0XJBQ64 PIMCO GIS Euro Short-Term Ins Acc, considerato idoneo e coerente per caratteristiche gestionali e grado di rischio.

Lyxor International Asset Management

Tipo di variazione: Sospensione comparto legata alla mancata fornitura da parte della Società di gestione dei dati di disclosure informativa relativa agli scenari di rendimento del capitale investito.

Data variazione: 01/04/2015

Codice Fondo: SK6010 Codice ISIN: FR0010252197

Denominazione: Skandia Euro Guaranteed Fund 2021

In data 1° aprile 2015 , il fondo viene sospeso alle sottoscrizioni per la mancata fornitura, da parte della Società di gestione, dei dati di disclosure informativa relativa agli scenari di rendimento del capitale investito. Old Mutual Wealth Italy, attiva attività di salvaguardia del contratto, sospendendo il fondo in data 1° aprile 2015. Nel caso di richieste di sottoscrizione sullo stesso successive al 1° aprile 2015, Old Mutual Wealth Italy provvederà ad investire in via automatica la percentuale di premio destinata a tale fondo direttamente nel fondo PM5001 IE00B0XJBQ64 PIMCO GIS Euro Short-Term Ins Acc, considerato idoneo e coerente per caratteristiche gestionali e grado di rischio.

Lyxor International Asset Management

Tipo di variazione: Sospensione comparto legata alla mancata fornitura da parte della Società di gestione dei dati di disclosure informativa relativa agli scenari di rendimento del capitale investito.

Data variazione: 01/04/2015

Codice Fondo: SK6011 Codice ISIN: FR0010380832

Denominazione: Skandia Euro Guaranteed Fund 2022

In data 1° aprile 2015 , il fondo viene sospeso alle sottoscrizioni per la mancata fornitura, da parte della Società di gestione, dei dati di disclosure informativa relativa agli scenari di rendimento del capitale investito. Old Mutual Wealth Italy, attiva attività di salvaguardia del contratto, sospendendo il fondo in data 1° aprile 2015. Nel caso di richieste di sottoscrizione sullo stesso successive al 1° aprile 2015, Old Mutual Wealth Italy provvederà ad investire in via automatica la percentuale di premio destinata a tale fondo direttamente nel fondo PM5001 IE00B0XJBQ64 PIMCO GIS Euro Short-Term Ins Acc, considerato idoneo e coerente per caratteristiche gestionali e grado di rischio.

Lyxor International Asset Management

Tipo di variazione: Sospensione comparto legata alla mancata fornitura da parte della Società di gestione dei dati di disclosure informativa relativa agli scenari di rendimento del capitale investito.

Data variazione: 01/04/2015

Codice Fondo: Sk6012 Codice ISIN: FR0010518191

Denominazione: Skandia Euro Guaranteed Fund 2023

In data 1° aprile 2015 , il fondo viene sospeso alle sottoscrizioni per la mancata fornitura, da parte della Società di gestione, dei dati di disclosure informativa relativa agli scenari di rendimento del capitale investito. Old Mutual Wealth Italy, attiva attività di salvaguardia del contratto, sospendendo il fondo in data 1° aprile 2015. Nel caso di richieste di sottoscrizione sullo stesso successive al 1° aprile 2015, Old Mutual Wealth Italy provvederà ad investire in via automatica la percentuale di premio destinata a tale fondo direttamente nel fondo PM5001 IE00B0XJBQ64 PIMCO GIS Euro Short-Term Ins Acc, considerato idoneo e coerente per caratteristiche gestionali e grado di rischio.

Lyxor International Asset Management

Tipo di variazione: Sospensione comparto legata alla mancata fornitura da parte della Società di gestione dei dati di disclosure informativa relativa agli scenari di rendimento del capitale investito.

Data variazione: 01/04/2015

Codice Fondo: SK6013 Codice ISIN: FR0010672139

Denominazione: Skandia Euro Guaranteed Fund 2024

In data 1° aprile 2015 , il fondo viene sospeso alle sottoscrizioni per la mancata fornitura, da parte della Società di gestione, dei dati di disclosure informativa relativa agli scenari di rendimento del capitale investito. Old Mutual Wealth Italy, attiva attività di salvaguardia del contratto, sospendendo il fondo in data 1° aprile 2015. Nel caso di richieste di sottoscrizione sullo stesso successive al 1° aprile 2015, Old Mutual Wealth Italy provvederà ad investire in via automatica la percentuale di premio destinata a tale fondo direttamente nel fondo PM5001 IE00B0XJBQ64 PIMCO GIS Euro Short-Term Ins Acc, considerato idoneo e coerente per caratteristiche gestionali e grado di rischio.

Lyxor International Asset Management

Tipo di variazione: Sospensione comparto legata alla mancata fornitura da parte della Società di gestione dei dati di disclosure informativa relativa agli scenari di rendimento del capitale investito.

Data variazione: 01/04/2015

Codice Fondo: SK6014 Codice ISIN: FR0010809152

Denominazione: SEG Fund 2025

In data 1° aprile 2015 , il fondo viene sospeso alle sottoscrizioni per la mancata fornitura, da parte della Società di gestione, dei dati di disclosure informativa relativa agli scenari di rendimento del capitale investito. Old Mutual Wealth Italy, attiva attività di salvaguardia del contratto, sospendendo il fondo in data 1° aprile 2015. Nel caso di richieste di sottoscrizione sullo stesso successive al 1° aprile 2015, Old Mutual Wealth Italy provvederà ad investire in via automatica la percentuale di premio destinata a tale fondo direttamente nel fondo PM5001 IE00B0XJBQ64 PIMCO GIS Euro Short-Term Ins Acc, considerato idoneo e coerente per caratteristiche gestionali e grado di rischio.

Lyxor International Asset Management

Tipo di variazione: Sospensione comparto legata alla mancata fornitura da parte della Società di gestione dei dati di disclosure informativa relativa agli scenari di rendimento del capitale investito.

Data variazione: 01/04/2015

Codice Fondo: SK6015 Codice ISIN: FR0010943027

Denominazione: SEG Fund 2026

In data 1° aprile 2015 , il fondo viene sospeso alle sottoscrizioni per la mancata fornitura, da parte della Società di gestione, dei dati di disclosure informativa relativa agli scenari di rendimento del capitale investito. Old Mutual Wealth Italy, attiva attività di salvaguardia del contratto, sospendendo il fondo in data 1° aprile 2015. Nel caso di richieste di sottoscrizione sullo stesso successive al 1° aprile 2015, Old Mutual Wealth Italy provvederà ad investire in via automatica la percentuale di premio destinata a tale fondo direttamente nel fondo PM5001 IE00B0XJBQ64 PIMCO GIS Euro Short-Term Ins Acc, considerato idoneo e coerente per caratteristiche gestionali e grado di rischio.

Dnca Invest

Tipo di variazione: Sospensione del Fondo in seguito al raggiungimento dei limiti di capacità e introduzione delle commissioni di ingresso.

Data variazione: 15/09/2015

Codice Fondo: LN1001 Codice ISIN: LU0462973347

Denominazione: DNCA Invest Miura B EUR

In data 15 settembre 2015 , il fondo viene sospeso alle sottoscrizioni per raggiungimento limiti capacità e introduzione di commissioni di ingresso. Old Mutual Wealth Italy, attiva attività di salvaguardia del contratto, sospendendo il fondo in data 11 settembre 2015. Nel caso di richieste di sottoscrizione sullo stesso successive al 11 settembre 2015, Old Mutual Wealth Italy provvederà ad investire in via automatica la percentuale di premio destinata a LN1001 isin LU0462973347 DNCA Invest Miura B EUR direttamente nel fondo DN1001 isin LU0641745921 DNCA Invest Miura A EUR, considerato idoneo e coerente per caratteristiche gestionali e grado di rischio.

Candriam Long Short Credit

Tipo di variazione: Sospensione del Fondo in seguito al raggiungimento dei limiti di capacità e introduzione delle commissioni di ingresso.

Data variazione: 26/10/2015

Codice Fondo: DE1002 Codice ISIN: FR0010760694

Denominazione: Candriam Long Short Credit Classique

In data 26 ottobre 2015 , il fondo viene sospeso alle sottoscrizioni per raggiungimento limiti capacità e introduzione commissioni di ingresso. Old Mutual Wealth, attiva attività di salvaguardia del contratto, sospendendo il fondo in data 26 ottobre 2015. Nel caso di richieste di sottoscrizione sullo stesso successive al 26 ottobre 2015, Old Mutual Wealth provvederà ad investire in via automatica la percentuale di premio destinata a DE1002 FR0010760694 Candriam Long Short Credit Classique direttamente nel fondo TH4002 GB00B3L0ZS29 Threadneedle Credit Opp Retl Grs, considerato idoneo e coerente per caratteristiche gestionali e grado di rischio.

Fidelity funds

Tipo di variazione: Sospensione del Fondo in seguito al raggiungimento dei limiti di capacità

Data variazione: 16/11/2015

Codice Fondo: FY2031 Codice ISIN: LU0048581077

Denominazione: Fidelity Iberia A-EUR

In data 16 novembre 2015 , il fondo viene sospeso dalla Società di Gestione alle sottoscrizioni per raggiungimento limiti capacità. Old Mutual Wealth, attiva attività di salvaguardia del contratto, sospendendo il fondo in data 6 novembre 2015. Nel caso di richieste di sottoscrizione sullo stesso successive al 6 novembre 2015, Old Mutual Wealth provvederà ad investire in via automatica la percentuale di premio destinata a FY2031 LU0048581077 Fidelity Iberia A-EUR direttamente nel fondo SH2002 LU0106235293 Schroder ISF Euro Equity A Acc , considerato idoneo e coerente per caratteristiche gestionali e grado di rischio.

Fidelity funds

Tipo di variazione: Sospensione del fondo ai sensi e secondo le modalità previste dalle Condizioni di Contratto.

Data variazione: 26/11/2015

Codice Fondo: FY2001 Codice ISIN: LU0048573561

Denominazione: Fidelity America A-USD

In base alle condizioni contrattuali (per cui, a fronte dell'Attività di gestione periodica e dall'Attività di salvaguardia del contratto l'impresa ha la facoltà di inserire e di eliminare uno o più fondi esterni nella scelta di investimento del presente contratto, nonché di sospenderne in via temporanea o definitiva il collocamento), in data 26 novembre 2015 il fondo sopra menzionato, viene sospeso a nuove sottoscrizioni. Nel caso di richieste di sottoscrizione sullo stesso, successive al 26 novembre, Old Mutual Wealth Italy provvederà ad investire in via automatica la percentuale di premio destinata al fondo sospeso, direttamente in un altro fondo esterno collegato alla piattaforma di offerta, considerato idoneo e coerente per caratteristiche gestionali e grado di rischio. Dal 16 dicembre 2016 il comparto verrà definitivamente eliminato dalla piattaforma di offerta dei comparti sottoscrivibili.

Franklin templeton investment funds

Tipo di variazione: Sospensione del fondo ai sensi e secondo le modalità previste dalle Condizioni di Contratto.

Data variazione: 26/11/2015

Codice Fondo: FT4014 Codice ISIN: LU0170475312

Denominazione: Templeton Global Total Ret A Acc USD

In base alle condizioni contrattuali (per cui, a fronte dell'Attività di gestione periodica e dall'Attività di salvaguardia del contratto l'impresa ha la facoltà di inserire e di eliminare uno o più fondi esterni nella scelta di investimento del presente contratto, nonché di sospenderne in via temporanea o definitiva il collocamento), in data 26 novembre 2015 il fondo sopra menzionato, viene sospeso a nuove sottoscrizioni. Nel caso di richieste di sottoscrizione sullo stesso, successive al 26 novembre, Old Mutual Wealth Italy provvederà ad investire in via automatica la percentuale di premio destinata al fondo sospeso, direttamente in un altro fondo esterno collegato alla piattaforma di offerta, considerato idoneo e coerente per caratteristiche gestionali e grado di rischio. Dal 16 dicembre 2016 il comparto verrà definitivamente eliminato dalla piattaforma di offerta dei comparti sottoscrivibili.

Fidelity funds

Tipo di variazione: Sospensione del fondo ai sensi e secondo le modalità previste dalle Condizioni di Contratto.

Data variazione: 26/11/2015

Codice Fondo: FY2027 Codice ISIN: LU0049112450

Denominazione: Fidelity Pacific A-USD

In base alle condizioni contrattuali (per cui, a fronte dell'Attività di gestione periodica e dall'Attività di salvaguardia del contratto l'impresa ha la facoltà di inserire e di eliminare uno o più fondi esterni nella scelta di investimento del presente contratto, nonché di sospenderne in via temporanea o definitiva il collocamento), in data 26 novembre 2015 il fondo sopra menzionato, viene sospeso a nuove sottoscrizioni. Nel caso di richieste di sottoscrizione sullo stesso, successive al 26 novembre, Old Mutual Wealth Italy provvederà ad investire in via automatica la percentuale di premio destinata al fondo sospeso, direttamente in un altro fondo esterno collegato alla piattaforma di offerta, considerato idoneo e coerente per caratteristiche gestionali e grado di rischio. Dal 16 dicembre 2016 il comparto verrà definitivamente eliminato dalla piattaforma di offerta dei comparti sottoscrivibili.

Fidelity funds

Tipo di variazione: Sospensione del fondo ai sensi e secondo le modalità previste dalle Condizioni di Contratto.

Data variazione: 26/11/2015

Codice Fondo: FY2003 Codice ISIN: LU0048575426

Denominazione: Fidelity Emerging Markets A-USD

In base alle condizioni contrattuali (per cui, a fronte dell'Attività di gestione periodica e dall'Attività di salvaguardia del contratto l'impresa ha la facoltà di inserire e di eliminare uno o più fondi esterni nella scelta di investimento del presente contratto, nonché di sospenderne in via temporanea o definitiva il collocamento), in data 26 novembre 2015 il fondo sopra menzionato, viene sospeso a nuove sottoscrizioni. Nel caso di richieste di sottoscrizione sullo stesso, successive al 26 novembre, Old Mutual Wealth Italy provvederà ad investire in via automatica la percentuale di premio destinata al fondo sospeso, direttamente in un altro fondo esterno collegato alla piattaforma di offerta, considerato idoneo e coerente per caratteristiche gestionali e grado di rischio. Dal 16 dicembre 2016 il comparto verrà definitivamente eliminato dalla piattaforma di offerta dei comparti sottoscrivibili.

Franklin templeton investment funds

Tipo di variazione: Sospensione del fondo ai sensi e secondo le modalità previste dalle Condizioni di Contratto.

Data variazione: 26/11/2015

Codice Fondo: FT2008 Codice ISIN: LU0128525689

Denominazione: Templeton Global Balanced A Acc USD

In base alle condizioni contrattuali (per cui, a fronte dell'Attività di gestione periodica e dall'Attività di salvaguardia del contratto l'impresa ha la facoltà di inserire e di eliminare uno o più fondi esterni nella scelta di investimento del presente contratto, nonché di sospenderne in via temporanea o definitiva il collocamento), in data 26 novembre 2015 il fondo sopra menzionato, viene sospeso a nuove sottoscrizioni. Nel caso di richieste di sottoscrizione sullo stesso, successive al 26 novembre, Old Mutual Wealth Italy provvederà ad investire in via automatica la percentuale di premio destinata al fondo sospeso, direttamente in un altro fondo esterno collegato alla piattaforma di offerta, considerato idoneo e coerente per caratteristiche gestionali e grado di rischio. Dal 16 dicembre 2016 il comparto verrà definitivamente eliminato dalla piattaforma di offerta dei comparti sottoscrivibili.

Fidelity funds

Tipo di variazione: Sospensione del fondo ai sensi e secondo le modalità previste dalle Condizioni di Contratto.

Data variazione: 26/11/2015

Codice Fondo: FY3008 **Codice ISIN: LU0905233846**

Denominazione: Fidelity Glb Mlt Asst Inc A ACC USD

In base alle condizioni contrattuali (per cui, a fronte dell'Attività di gestione periodica e dall'Attività di salvaguardia del contratto l'impresa ha la facoltà di inserire e di eliminare uno o più fondi esterni nella scelta di investimento del presente contratto, nonché di sospenderne in via temporanea o definitiva il collocamento), in data 26 novembre 2015 il fondo sopra menzionato, viene sospeso a nuove sottoscrizioni. Nel caso di richieste di sottoscrizione sullo stesso, successive al 26 novembre, Old Mutual Wealth Italy provvederà ad investire in via automatica la percentuale di premio destinata al fondo sospeso, direttamente in un altro fondo esterno collegato alla piattaforma di offerta, considerato idoneo e coerente per caratteristiche gestionali e grado di rischio. Dal 16 dicembre 2016 il comparto verrà definitivamente eliminato dalla piattaforma di offerta dei comparti sottoscrivibili.

Franklin templeton investment funds

Tipo di variazione: Sospensione del fondo ai sensi e secondo le modalità previste dalle Condizioni di Contratto.

Data variazione: 26/11/2015

Codice Fondo: FT2001 **Codice ISIN: LU0109391861**

Denominazione: Franklin US Opportunities A Acc USD

In base alle condizioni contrattuali (per cui, a fronte dell'Attività di gestione periodica e dall'Attività di salvaguardia del contratto l'impresa ha la facoltà di inserire e di eliminare uno o più fondi esterni nella scelta di investimento del presente contratto, nonché di sospenderne in via temporanea o definitiva il collocamento), in data 26 novembre 2015 il fondo sopra menzionato, viene sospeso a nuove sottoscrizioni. Nel caso di richieste di sottoscrizione sullo stesso, successive al 26 novembre, Old Mutual Wealth Italy provvederà ad investire in via automatica la percentuale di premio destinata al fondo sospeso, direttamente in un altro fondo esterno collegato alla piattaforma di offerta, considerato idoneo e coerente per caratteristiche gestionali e grado di rischio. Dal 16 dicembre 2016 il comparto verrà definitivamente eliminato dalla piattaforma di offerta dei comparti sottoscrivibili.

Pictet

Tipo di variazione: Sospensione del fondo ai sensi e secondo le modalità previste dalle Condizioni di Contratto.

Data variazione: 26/11/2015

Codice Fondo: PC2007 **Codice ISIN: LU0188501331**

Denominazione: Pictet-Health R USD

In base alle condizioni contrattuali (per cui, a fronte dell'Attività di gestione periodica e dall'Attività di salvaguardia del contratto l'impresa ha la facoltà di inserire e di eliminare uno o più fondi esterni nella scelta di investimento del presente contratto, nonché di sospenderne in via temporanea o definitiva il collocamento), in data 26 novembre 2015 il fondo sopra menzionato, viene sospeso a nuove sottoscrizioni. Nel caso di richieste di sottoscrizione sullo stesso, successive al 26 novembre, Old Mutual Wealth Italy provvederà ad investire in via automatica la percentuale di premio destinata al fondo sospeso, direttamente in un altro fondo esterno collegato alla piattaforma di offerta, considerato idoneo e coerente per caratteristiche gestionali e grado di rischio. Dal 16 dicembre 2016 il comparto verrà definitivamente eliminato dalla piattaforma di offerta dei comparti sottoscrivibili.

Franklin templeton investment funds

Tipo di variazione: Sospensione del fondo ai sensi e secondo le modalità previste dalle Condizioni di Contratto.

Data variazione: 26/11/2015

Codice Fondo: FT2028 Codice ISIN: LU0390136736

Denominazione: Templeton Frontier Markets A Acc USD

In base alle condizioni contrattuali (per cui, a fronte dell'Attività di gestione periodica e dall'Attività di salvaguardia del contratto l'impresa ha la facoltà di inserire e di eliminare uno o più fondi esterni nella scelta di investimento del presente contratto, nonché di sospenderne in via temporanea o definitiva il collocamento), in data 26 novembre 2015 il fondo sopra menzionato, viene sospeso a nuove sottoscrizioni. Nel caso di richieste di sottoscrizione sullo stesso, successive al 26 novembre, Old Mutual Wealth Italy provvederà ad investire in via automatica la percentuale di premio destinata al fondo sospeso, direttamente in un altro fondo esterno collegato alla piattaforma di offerta, considerato idoneo e coerente per caratteristiche gestionali e grado di rischio. Dal 16 dicembre 2016 il comparto verrà definitivamente eliminato dalla piattaforma di offerta dei comparti sottoscrivibili.

Pictet

Tipo di variazione: Sospensione del fondo ai sensi e secondo le modalità previste dalle Condizioni di Contratto.

Data variazione: 26/11/2015

Codice Fondo: PC2019 Codice ISIN: LU0256846568

Denominazione: Pictet-Security R USD

In base alle condizioni contrattuali (per cui, a fronte dell'Attività di gestione periodica e dall'Attività di salvaguardia del contratto l'impresa ha la facoltà di inserire e di eliminare uno o più fondi esterni nella scelta di investimento del presente contratto, nonché di sospenderne in via temporanea o definitiva il collocamento), in data 26 novembre 2015 il fondo sopra menzionato, viene sospeso a nuove sottoscrizioni. Nel caso di richieste di sottoscrizione sullo stesso, successive al 26 novembre, Old Mutual Wealth Italy provvederà ad investire in via automatica la percentuale di premio destinata al fondo sospeso, direttamente in un altro fondo esterno collegato alla piattaforma di offerta, considerato idoneo e coerente per caratteristiche gestionali e grado di rischio. Dal 16 dicembre 2016 il comparto verrà definitivamente eliminato dalla piattaforma di offerta dei comparti sottoscrivibili.

Fidelity funds

Tipo di variazione: Sospensione del fondo ai sensi e secondo le modalità previste dalle Condizioni di Contratto.

Data variazione: 26/11/2015

Codice Fondo: FY2016 Codice ISIN: LU0048588080

Denominazione: Fidelity Nordic A-SEK

In base alle condizioni contrattuali (per cui, a fronte dell'Attività di gestione periodica e dall'Attività di salvaguardia del contratto l'impresa ha la facoltà di inserire e di eliminare uno o più fondi esterni nella scelta di investimento del presente contratto, nonché di sospenderne in via temporanea o definitiva il collocamento), in data 26 novembre 2015 il fondo sopra menzionato, viene sospeso a nuove sottoscrizioni. Nel caso di richieste di sottoscrizione sullo stesso, successive al 26 novembre, Old Mutual Wealth Italy provvederà ad investire in via automatica la percentuale di premio destinata al fondo sospeso, direttamente in un altro fondo esterno collegato alla piattaforma di offerta, considerato idoneo e coerente per caratteristiche gestionali e grado di rischio. Dal 16 dicembre 2016 il comparto verrà definitivamente eliminato dalla piattaforma di offerta dei comparti sottoscrivibili.

Jpmorgan funds

Tipo di variazione: Sospensione del fondo ai sensi e secondo le modalità previste dalle Condizioni di Contratto.

Data variazione: 26/11/2015

Codice Fondo: FF2001 Codice ISIN: LU0053685615

Denominazione: JPM Emerging Markets Eq A (dist) USD

In base alle condizioni contrattuali (per cui, a fronte dell'Attività di gestione periodica e dall'Attività di salvaguardia del contratto l'impresa ha la facoltà di inserire e di eliminare uno o più fondi esterni nella scelta di investimento del presente contratto, nonché di sospenderne in via temporanea o definitiva il collocamento), in data 26 novembre 2015 il fondo sopra menzionato, viene sospeso a nuove sottoscrizioni. Nel caso di richieste di sottoscrizione sullo stesso, successive al 26 novembre, Old Mutual Wealth Italy provvederà ad investire in via automatica la percentuale di premio destinata al fondo sospeso, direttamente in un altro fondo esterno collegato alla piattaforma di offerta, considerato idoneo e coerente per caratteristiche gestionali e grado di rischio. Dal 16 dicembre 2016 il comparto verrà definitivamente eliminato dalla piattaforma di offerta dei comparti sottoscrivibili.

Fidelity funds

Tipo di variazione: Sospensione del fondo ai sensi e secondo le modalità previste dalle Condizioni di Contratto.

Data variazione: 26/11/2015

Codice Fondo: FY2022 Codice ISIN: LU0048584097

Denominazione: Fidelity International A-USD

In base alle condizioni contrattuali (per cui, a fronte dell'Attività di gestione periodica e dall'Attività di salvaguardia del contratto l'impresa ha la facoltà di inserire e di eliminare uno o più fondi esterni nella scelta di investimento del presente contratto, nonché di sospenderne in via temporanea o definitiva il collocamento), in data 26 novembre 2015 il fondo sopra menzionato, viene sospeso a nuove sottoscrizioni. Nel caso di richieste di sottoscrizione sullo stesso, successive al 26 novembre, Old Mutual Wealth Italy provvederà ad investire in via automatica la percentuale di premio destinata al fondo sospeso, direttamente in un altro fondo esterno collegato alla piattaforma di offerta, considerato idoneo e coerente per caratteristiche gestionali e grado di rischio. Dal 16 dicembre 2016 il comparto verrà definitivamente eliminato dalla piattaforma di offerta dei comparti sottoscrivibili.

Jpmorgan funds

Tipo di variazione: Sospensione del fondo ai sensi e secondo le modalità previste dalle Condizioni di Contratto.

Data variazione: 26/11/2015

Codice Fondo: FF2014 Codice ISIN: LU0083573666

Denominazione: JPM Emerging Middle East Eq A (dist) USD

In base alle condizioni contrattuali (per cui, a fronte dell'Attività di gestione periodica e dall'Attività di salvaguardia del contratto l'impresa ha la facoltà di inserire e di eliminare uno o più fondi esterni nella scelta di investimento del presente contratto, nonché di sospenderne in via temporanea o definitiva il collocamento), in data 26 novembre 2015 il fondo sopra menzionato, viene sospeso a nuove sottoscrizioni. Nel caso di richieste di sottoscrizione sullo stesso, successive al 26 novembre, Old Mutual Wealth Italy provvederà ad investire in via automatica la percentuale di premio destinata al fondo sospeso, direttamente in un altro fondo esterno collegato alla piattaforma di offerta, considerato idoneo e coerente per caratteristiche gestionali

e grado di rischio. Dal 16 dicembre 2016 il comparto verrà definitivamente eliminato dalla piattaforma di offerta dei comparti sottoscrivibili.

Jpmorgan funds

Tipo di variazione: Sospensione del fondo ai sensi e secondo le modalità previste dalle Condizioni di Contratto.

Data variazione: 26/11/2015

Codice Fondo: FF2068 Codice ISIN: LU0355584466

Denominazione: JPM Africa Equity A (acc) perf USD

In base alle condizioni contrattuali (per cui, a fronte dell'Attività di gestione periodica e dall'Attività di salvaguardia del contratto l'impresa ha la facoltà di inserire e di eliminare uno o più fondi esterni nella scelta di investimento del presente contratto, nonché di sospenderne in via temporanea o definitiva il collocamento), in data 26 novembre 2015 il fondo sopra menzionato, viene sospeso a nuove sottoscrizioni. Nel caso di richieste di sottoscrizione sullo stesso, successive al 26 novembre, Old Mutual Wealth Italy provvederà ad investire in via automatica la percentuale di premio destinata al fondo sospeso, direttamente in un altro fondo esterno collegato alla piattaforma di offerta, considerato idoneo e coerente per caratteristiche gestionali e grado di rischio. Dal 16 dicembre 2016 il comparto verrà definitivamente eliminato dalla piattaforma di offerta dei comparti sottoscrivibili.

Julius baer multistock

Tipo di variazione: Soft closure decisa dalla Sicav

Data variazione: 29/01/2016

Codice Fondo: JB1001 Codice ISIN: LU0529497694

Denominazione: JB EF Absolute Ret Europe-EUR B

Dal data 4 gennaio 2016 la Sicav , dato l'elevato incremento degli asset in gestione, ha deciso di estendere il soft close al comparto JB1001 LU0529497694 JB EF Absolute Ret Europe-EUR B . Old Mutual Wealth, attiva attività di salvaguardia del contratto, sospendendo il fondo in data 29 gennaio 2016. Nel caso di richieste di sottoscrizione sullo stesso successive al 29 gennaio 2016, Old Mutual Wealth provvederà ad investire in via automatica la percentuale di premio destinata a JB1001 LU0529497694 JB EF Absolute Ret Europe-EUR B direttamente nel fondo OM1002 IE00BLP5S460 Old Mutual Global Eq Abs Ret A € Hdg Acc , considerato idoneo e coerente per caratteristiche gestionali e grado di rischio.

Dnca Invest

Tipo di variazione: Sospensione del comparto decisa dalla Sicav

Data variazione: 10/05/2016

Codice Fondo: DN1001 Codice ISIN: LU0641745921

Denominazione: DNCA Invest Miuri A EUR

In data 10 maggio 2016, La Sicav ha deciso di sospendere il Fondo a seguito del raggiungimento dei limiti di capacità. Old Mutual Wealth , attiva attività di salvaguardia del contratto, sospendendo il fondo in data 6 maggio 2016. Nel caso di richieste di sottoscrizione sullo stesso successive a tale data, Old Mutual Wealth provvederà ad investire in via automatica la percentuale di premio destinata a tale fondo direttamente nel fondo OM1002 Old Mutual Global Eq AR A € Hgd Acc, considerato idoneo e coerente per caratteristiche gestionali e grado di rischio.

Nordea

Tipo di variazione: Sospensione del comparto decisa dalla Sicav

Data variazione: 27/04/2016

Codice Fondo: ND1001 Codice ISIN: LU0826409327**Denominazione: Nordea-1 Stable Eq LongShort euro hdg BP EUR**

In data 27 aprile 2016, La Sicav ha deciso di sospendere il Fondo a seguito del raggiungimento dei limiti di capacità. Old Mutual Wealth, attiva attività di salvaguardia del contratto, sospendendo il fondo in data 6 maggio 2016. Nel caso di richieste di sottoscrizione sullo stesso successive a tale data, Old Mutual Wealth provvederà ad investire in via automatica la percentuale di premio destinata a tale fondo direttamente nel fondo HE1002 Henderson Horizon Pan Eurp Alpha A2, considerato idoneo e coerente per caratteristiche gestionali e grado di rischio.

Hsbc global investment fund**Tipo di variazione: Modifica della politica di investimento**

Data variazione: 26/10/2016

Codice Fondo: HS4010 Codice ISIN: LU0795840619**Denominazione: HSBC GIF GEM Debt Total Return M1CHEUR**

Dal 26 ottobre 2016 la politica di investimento viene modificata come di seguito riportato: Il comparto si prefigge di conseguire un rendimento totale nel lungo termine investendo principalmente in un portafoglio concentrato di titoli a reddito fisso e altri titoli analoghi con rating Investment Grade e Non-Investment Grade, denominati in valuta locale o in valute dei paesi membri dell'OCSE. Tali titoli sono emessi o garantiti da governi, agenzie governative od organismi sovranazionali dei mercati emergenti, o sono emessi da società che hanno la propria sede legale nei Mercati Emergenti. La strategia Total Return vuole cogliere quanto più possibile il rialzo dell'universo del debito dei Mercati Emergenti, contenendo al contempo il rischio al ribasso. Si tratta di una strategia che si caratterizza per un'asset allocation flessibile in tutto il settore del debito dei Mercati Emergenti. I risultati sono generati attraverso la gestione della duration, il posizionamento sulla curva dei rendimenti, le posizioni su valute e la selezione di singoli titoli all'interno dell'universo d'investimento. Individuando fonti multiple di rendimento, la strategia Total Return si prefigge di fornire, nel corso di un ciclo d'investimento, rendimenti aggiustati per il rischio superiori a quelli dell'universo d'investimento del comparto, senza alcun riferimento a un benchmark. Tuttavia, la strategia Total Return non implica che ci sia una protezione del capitale o la garanzia di un rendimento positivo nel tempo. Il comparto è soggetto ai rischi di mercato in qualsivoglia momento. Il comparto non investirà più del 25% del proprio valore patrimoniale netto in una combinazione di obbligazioni convertibili e opzioni. Il comparto può investire fino al 10% del proprio patrimonio netto in titoli convertibili contingenti; tuttavia, si prevede che tale investimento non sarà superiore al 5%. Nel caso in cui il Consulente per gli Investimenti ritenga, in qualsivoglia momento, che i Mercati Emergenti non offrano opportunità sufficienti, il comparto può investire fino al 49% del proprio valore patrimoniale netto in attività liquide. Il portafoglio sarà a gestione attiva, con l'obiettivo di conseguire un rendimento totale per gli investitori senza alcun riferimento a qualsivoglia ponderazione degli indici di mercato. Il comparto può inoltre investire in strumenti finanziari derivati, quali future, contratti a termine (compresi i contratti a termine non consegnabili), swap, opzioni, credit default swap e altri prodotti strutturati. Il comparto intende ricorrere a tali strumenti finanziari derivati, inter alia, per migliorare i rendimenti, ottenere copertura o accedere ad agevolazioni fiscali, oltre che nel caso in cui il Consulente per gli Investimenti dovesse ritenere che una tale operazione agevoli il raggiungimento dei propri obiettivi da parte del comparto.

DIAMAN Sicav

Tipo di variazione: Gestione Old Mutual Wealth Italy

Data variazione: 12/10/2016

Codice Fondo: DI4001 Codice ISIN: LU0479525494

Denominazione: DIAMAN SICAV Quant Bond I

In data 12 ottobre 2016, ai sensi e secondo le modalità previste dalle Condizioni di Contratto, in base all'Attività di gestione e salvaguardia del contratto, Old Mutual Wealth Italy ha provveduto ad eliminare dalla gamma dei fondi esterni disponibili per il prodotto da Lei sottoscritto, il fondo indicato nella denominazione. In questa data, la Compagnia ha disinvestito tutte le quote del fondo in fase di eliminazione per reinvestirne contestualmente il controvalore, senza alcun costo, in un altro fondo esterno con caratteristiche simili e profilo di rischio al massimo adiacente al fondo iniziale. In data 14/10/2016 il comparto viene eliminato dalla gamma dei comparti sottoscrivibili.

Franklin templeton investment funds

Tipo di variazione: Gestione Old Mutual Wealth Italy

Data variazione: 12/10/2016

Codice Fondo: FT2019 Codice ISIN: LU0078277505

Denominazione: Templeton Eastern Europe A Acc EUR

In data 12 ottobre 2016, ai sensi e secondo le modalità previste dalle Condizioni di Contratto, in base all'Attività di gestione e salvaguardia del contratto, Old Mutual Wealth Italy ha provveduto ad eliminare dalla gamma dei fondi esterni disponibili per il prodotto da Lei sottoscritto, il fondo indicato nella denominazione. In questa data, la Compagnia ha disinvestito tutte le quote del fondo in fase di eliminazione per reinvestirne contestualmente il controvalore, senza alcun costo, in un altro fondo esterno con caratteristiche simili e profilo di rischio al massimo adiacente al fondo iniziale. In data 14/10/2016 il comparto viene eliminato dalla gamma dei comparti sottoscrivibili.

Franklin templeton investment funds

Tipo di variazione: Gestione Old Mutual Wealth Italy

Data variazione: 12/10/2016

Codice Fondo: FT4015 Codice ISIN: LU0152981543

Denominazione: Templeton Global Bond A Mdis EUR

In data 12 ottobre 2016, ai sensi e secondo le modalità previste dalle Condizioni di Contratto, in base all'Attività di gestione e salvaguardia del contratto, Old Mutual Wealth Italy ha provveduto ad eliminare dalla gamma dei fondi esterni disponibili per il prodotto da Lei sottoscritto, il fondo indicato nella denominazione. In questa data, la Compagnia ha disinvestito tutte le quote del fondo in fase di eliminazione per reinvestirne contestualmente il controvalore, senza alcun costo, in un altro fondo esterno con caratteristiche simili e profilo di rischio al massimo adiacente al fondo iniziale. In data 14/10/2016 il comparto viene eliminato dalla gamma dei comparti sottoscrivibili.

Sarasin investmentfonds sicav

Tipo di variazione: Gestione Old Mutual Wealth Italy

Data variazione: 12/10/2016

Codice Fondo: SR2004 Codice ISIN: GB00B2Q8L643

Denominazione: Sarasin Food and Agricultural Opps A Acc

In data 12 ottobre 2016, ai sensi e secondo le modalità previste dalle Condizioni di Contratto, in base all'Attività di gestione e salvaguardia del contratto, Old Mutual Wealth Italy ha provveduto

ad eliminare dalla gamma dei fondi esterni disponibili per il prodotto da Lei sottoscritto, il fondo indicato nella denominazione. In questa data, la Compagnia ha disinvestito tutte le quote del fondo in fase di eliminazione per reinvestirne contestualmente il controvalore, senza alcun costo, in un altro fondo esterno con caratteristiche simili e profilo di rischio al massimo adiacente al fondo iniziale.

TENDERCAPITAL FUNDS PLC

Tipo di variazione: Gestione Old Mutual Wealth Italy

Data variazione: 12/10/2016

Codice Fondo: TC4001 Codice ISIN: IE00B90F5P70

Denominazione: Tendercapital Bond Two Steps Rtl € Acc

In data 12 ottobre 2016, ai sensi e secondo le modalità previste dalle Condizioni di Contratto, in base all'Attività di gestione e salvaguardia del contratto, Old Mutual Wealth Italy ha provveduto ad eliminare dalla gamma dei fondi esterni disponibili per il prodotto da Lei sottoscritto, il fondo indicato nella denominazione. In questa data, la Compagnia ha disinvestito tutte le quote del fondo in fase di eliminazione per reinvestirne contestualmente il controvalore, senza alcun costo, in un altro fondo esterno con caratteristiche simili e profilo di rischio al massimo adiacente al fondo iniziale. In data 14/10/2016 il comparto viene eliminato dalla gamma dei comparti sottoscrivibili.

UBAM

Tipo di variazione: Gestione Old Mutual Wealth Italy

Data variazione: 12/10/2016

Codice Fondo: UM2002 Codice ISIN: LU0181361980

Denominazione: UBAM Neuberger Berman US Eq Val R Acc

In data 12 ottobre 2016, ai sensi e secondo le modalità previste dalle Condizioni di Contratto, in base all'Attività di gestione e salvaguardia del contratto, Old Mutual Wealth Italy ha provveduto ad eliminare dalla gamma dei fondi esterni disponibili per il prodotto da Lei sottoscritto, il fondo indicato nella denominazione. In questa data, la Compagnia ha disinvestito tutte le quote del fondo in fase di eliminazione per reinvestirne contestualmente il controvalore, senza alcun costo, in un altro fondo esterno con caratteristiche simili e profilo di rischio al massimo adiacente al fondo iniziale. In data 14/10/2016 il comparto viene eliminato dalla gamma dei comparti sottoscrivibili.

Kairos International Sicav

Tipo di variazione: Fusione per incorporazione decisa dalla Sicav

Data variazione: 13/10/2016

Codice Fondo: KA1005 Codice ISIN: LU0553116418

Denominazione: Kairos Intl Selection P EUR

Il Fondo viene eliminato dalla piattaforma di offerta dei Fondi sottoscrivibili in quanto sottoposto a processo di fusione. La Società di gestione ha inoltre deciso la sospensione immediata del comparto. Old Mutual Wealth Italy effettua attività di salvaguardia del contratto sospendendo il Comparto in data 13 settembre 2016 e trasferendo in data 23 settembre 2016 le quote del Fondo in procinto di fusione nel comparto sostituito WF1001 isin LU0179866438 AXA WF Optimal Income A-C EUR, considerato idoneo e coerente per caratteristiche gestionali e grado di rischio.

AMUNDI FUNDS

Tipo di variazione: Modifica della politica di investimento

Data variazione: 01/10/2016

Codice Fondo: AG3001 **Codice ISIN: LU0272942433**

Denominazione: Amundi Fds Absolute Vol Euro Eqs SE-C

In data 1° ottobre 2016 la politica di investimento del comparto viene modificata come di seguito riportato: Conseguire un rendimento positivo in qualsiasi situazione di mercato (strategia di tipo absolute return). In particolare, il Comparto tenta di conseguire un rendimento superiore ("sovraperformare"), al netto delle commissioni applicabili, rispetto all'indice EONIA (Euro Overnight Index Average) composto su base quotidiana maggiorato del 3%, nell'ambito di periodi di riferimento della durata di tre anni, offrendo al tempo stesso un'esposizione al rischio controllata. Il Comparto mira a non eccedere un Value at Risk (VaR) del 35% (VaR ex ante a 12 mesi al 95%). Sebbene la maggior parte degli attivi del Comparto sia investita in strumenti del mercato monetario, il rendimento del Comparto stesso deriva principalmente dagli investimenti in strumenti derivati basati sulla volatilità dei mercati azionari dell'Area Euro. I prezzi di tali strumenti derivati oscillano in base alla volatilità attesa dei mercati azionari dell'Area Euro (la volatilità è una misura della dispersione dei rendimenti di un'attività rispetto al rendimento medio di essa). Più precisamente, il comparto investe in opzioni sull'indice Euro Stoxx 50 negoziate sui mercati regolamentati ed aventi una scadenza media di un anno. Gli attivi eventualmente non investiti dopo aver raggiunto l'esposizione alla volatilità che il Comparto si prefigge vengono investiti in strumenti del mercato monetario. Il Comparto può investire sino al 100% del proprio

AMUNDI FUNDS

Tipo di variazione: Modifica della politica di investimento

Data variazione: 01/10/2016

Codice Fondo: AG1001 **Codice ISIN: LU0319687470**

Denominazione: Amundi Fds Absolute Vol World Eqs SU-C

In data 1° ottobre 2016 la politica di investimento del comparto viene modificata come di seguito riportato: Conseguire un rendimento positivo in qualsiasi situazione di mercato (strategia di tipo absolute return). In particolare, il Comparto tenta di conseguire un rendimento superiore ("sovraperformare"), al netto delle commissioni applicabili, rispetto all'indice USD 1-Mese LIBOR maggiorato del 3%, nell'ambito di periodi di riferimento della durata di tre anni, offrendo al tempo stesso un'esposizione al rischio controllata.

Il Comparto mira a non eccedere un Value at Risk (VaR) del 35% (VaR ex ante a 12 mesi al 95%). Sebbene la maggior parte degli attivi del Comparto sia investita in strumenti del mercato monetario, il rendimento del Comparto stesso deriva principalmente dagli investimenti in strumenti derivati basati sulla volatilità dei mercati azionari di USA, Area Euro e Asia. I prezzi di tali strumenti derivati oscillano in base alla volatilità attesa dei mercati azionari di tali aree geografiche (la volatilità è una misura della dispersione dei rendimenti di un'attività rispetto alla relativa media). Più precisamente, il comparto investe in opzioni negoziate sui mercati regolamentati e in variance swap su indici di USA, Area Euro e Asia aventi una scadenza media di un anno. Gli attivi eventualmente non investiti dopo aver raggiunto l'esposizione alla volatilità che il Comparto si prefigge vengono investiti in strumenti del mercato monetario. Il Comparto può investire sino al 100% del proprio attivo netto in tali investimenti liquidi. Nel rispetto delle politiche sopra descritte, il Comparto è inoltre autorizzato ad investire sino ad un massimo del 10% del proprio patrimonio netto in OICVM e/o altri OICR. Gli strumenti derivati costituiscono parte integrante delle strategie di investimento del Comparto. Oltre agli utilizzi sopra descritti, il Comparto può avvalersi di strumenti derivati con finalità di copertura (in particolare dal rischio azionario, di tasso di interesse, di dividendo e di valuta).

Deutsche Invest I

Tipo di variazione: Modifica del gestore delegato

Data variazione: 15/09/2016

Codice Fondo: DW2006 **Codice ISIN:** LU0273158872

Denominazione: Deutsche Invest I Global Agribusiness LC

Dal 15 settembre 2016 viene nominato come gestore delegato : Deutsche Asset Management Investment GmbH

Anima SGR Sistema Prima (Ex Monte paschi sgr)

Tipo di variazione: Riapertura Comparto alle sottoscrizioni

Data variazione: 14/10/2016

Codice Fondo: DU4007 **Codice ISIN:** IT0001352035

Denominazione: Anima Fix High Yield A

In data 14 ottobre 2016, il comparto viene riaperto alle sottoscrizioni in quanto è stato raggiunto un rating superiore al requisito minimo previsto regolamentare.

Julius baer multistock

Tipo di variazione: Riapertura Comparto alle sottoscrizioni

Data variazione: 14/10/2016

Codice Fondo: JB1001 **Codice ISIN:** LU0529497694

Denominazione: JB EF Absolute Ret Europe-EUR B

Il consiglio di amministrazione delle Sicav Julius baer multistock, in data 14 ottobre 2016 ha deciso la riapertura del comparto a sottoscrizioni.

Julius baer multistock

Tipo di variazione: Ridenominazione del comparto

Data variazione: 24/11/2016

Codice Fondo: JB2007 **Codice ISIN:** LU0048167497

Denominazione: JB Multistock German Focus Stock B EUR

Dal 24 novembre 2016 il comparto viene ridenominato: German Focus Stock Fund .

Petercam Fund B SA

Tipo di variazione: Ridenominazione del comparto

Data variazione: 01/10/2016

Codice Fondo: PT2001 **Codice ISIN:** BE0058652646

Denominazione: DPAM INVEST B Equities World Sustainable B

Dal 1° ottobre 2016 il comparto viene ridenominato DPAM INVEST B Equities World Sustainable B

Candriam Bonds

Tipo di variazione: Soft closure decisa dalla Sicav

Data variazione: 18/11/2016

Codice Fondo: DE1003 **Codice ISIN:** LU0151324422

Denominazione: Candriam Bds Credit Opps C Acc EUR

Dal data 18 novembre 2016 la Sicav , affinché il fondo continui a centrare gli obiettivi di investimento e a tutelare gli interessi degli investitori esistenti, ha deciso di estendere il soft close al comparto DE1003 Candriam Bds Credit Opps C Acc EUR LU0151324422 . Old Mutual Wealth Italy, attiva attività di salvaguardia del contratto, sospendendo il fondo in data 17 novembre 2016. Nel caso di richieste di sottoscrizione sullo stesso successive al 17 novembre 2016, Old Mutual Wealth Italy provvederà ad investire in via automatica la percentuale di premio destinata a DE1003 Candriam Bds Credit Opps C Acc EUR LU0151324422 direttamente nel fondo TH4002

GB00B3L0ZS29 Threadneedle Credit Opp Retl Grs, considerato idoneo e coerente per caratteristiche gestionali e grado di rischio.

Deutsche Invest I

Tipo di variazione: Modifica della politica di investimento

Data variazione: 24/11/2016

Codice Fondo: DW2006 Codice ISIN: LU0151324423

Denominazione: Deutsche Invest I Global Agribusiness LC

Dal 24 novembre 2016 la politica di investimento viene modificata come segue: "Gli investimenti nei suddetti titoli saranno effettuati anche sotto forma di GDR (Global Depository Receipts) quotati su Borse e mercati riconosciuti, oppure di ADR (American Depository Receipts) emessi da istituti finanziari noti a livello internazionale."

Deutsche Invest I

Tipo di variazione: Modifica della politica di investimento

Data variazione: 24/11/2016

Codice Fondo: DW2009 Codice ISIN: LU0151324423

Denominazione: Deutsche Invest I Top Dividend LC

Dal 24 novembre 2016 la politica di investimento viene modificata come segue: "Gli investimenti nei suddetti titoli saranno effettuati anche sotto forma di GDR (Global Depository Receipts) quotati su Borse e mercati riconosciuti, oppure di ADR (American Depository Receipts) emessi da istituti finanziari noti a livello internazionale."

WELLS FARGO (LUX) WORLDWIDE FUND

Tipo di variazione: Fusione decisa della Sicav

Data variazione: 06/01/2017

Codice Fondo: WE2001 Codice ISIN: LU0791592040

Denominazione: Wells Fargo (Lux) WF-US Prem Gr A USD

In data 06 Gennaio 2017, il Fondo viene eliminato dalla piattaforma di offerta dei Fondi sottoscrivibili in quanto sottoposto a processo di fusione. Old Mutual Wealth Italy effettua attività di salvaguardia del contratto sospendendo il Fondo in data 16 Dicembre 2016 e trasferendo in data 23 Dicembre 2016 le quote del Fondo in procinto di essere eliminato nel fondo sostituito VO4004 isin LU0035765741 Vontobel US Equity B , considerato idoneo e coerente per caratteristiche gestionali e grado di rischio.

Calamos Global Funds

Tipo di variazione: Liquidazione decisa dalla Sicav

Data variazione: 27/01/2016

Codice Fondo: CL2002 Codice ISIN: IE00B28VTQ74

Denominazione: Calamos US Growth A USD Acc

Il Fondo viene eliminato dalla piattaforma di offerta dei Fondi sottoscrivibili in quanto sottoposto a processo di liquidazione. La Società di gestione ha inoltre deciso la sospensione immediata del comparto. Old Mutual Wealth Italy effettua attività di salvaguardia del contratto sospendendo il Comparto in data 20 dicembre 2016 e trasferendo in data 30 dicembre 2016 le quote del Fondo in procinto di fusione nel comparto sostituito VO4004 isin LU0035765741 Vontobel US Equity B , considerato idoneo e coerente per caratteristiche gestionali e grado di rischio.

Pioneer funds

Tipo di variazione: Fusione decisa della Sicav

Data variazione: 03/02/2017

Codice Fondo: PI2002 **Codice ISIN:** LU0085424579

Denominazione: Pioneer Fds Core European Eq E EUR ND

In data 03 Febbraio 2017, il Fondo viene eliminato dalla piattaforma di offerta dei Fondi sottoscrivibili in quanto sottoposto a processo di fusione. Old Mutual Wealth Italy effettua attività di salvaguardia del contratto sospendendo il Fondo in data 13 Gennaio 2017 e trasferendo in data 20 Gennaio 2017 le quote del Fondo in procinto di essere eliminato nel fondo sostituto FY2012 isin LU0048578792 Fidelity European Growth A-EUR , considerato idoneo e coerente per caratteristiche gestionali e grado di rischio.

Threadneedle Specialist Investment Funds

Tipo di variazione: Liquidazione decisa dalla Sicav

Data variazione: 28/02/2017

Codice Fondo: TH1001 **Codice ISIN:** GB00B104JL25

Denominazione: Threadneedle Target Ret RetI Grs EUR

In data 28 Febbraio 2017, il Fondo viene eliminato dalla piattaforma di offerta dei Fondi sottoscrivibili in quanto sottoposto a processo di liquidazione. Old Mutual Wealth Italy effettua attività di salvaguardia del contratto sospendendo il Fondo in data 13 Gennaio 2017 e trasferendo in data 20 Gennaio 2017 le quote del Fondo in procinto di essere eliminato nel fondo sostituto , considerato idoneo e coerente per caratteristiche gestionali e grado di rischio.

Petercam Fund L

Tipo di variazione: Modifica della denominazione della Sicav

Data variazione: 02/01/2017

Dal 2 Gennaio 2017 la denominazione della Sicav viene modificata da Petercam Fund L a DPAM L

Tipo di variazione: Riapertura Comparto alle sottoscrizioni

Data variazione: 19/01/2017

Codice Fondo: DN1001 **Codice ISIN:** LU0641745921

Denominazione: DNCA Invest Miuri A EUR

Il consiglio di amministrazione delle Sicav DNCA Investments, in data 19 gennaio 2017, ha deciso la riapertura del comparto a sottoscrizioni.

CS Investment Funds 1

Tipo di variazione: Ridenominazione del comparto

Data variazione: 19/01/2017

Codice Fondo: NO2001 **Codice ISIN:** LU0102238812

Denominazione: NEF Emerging Market Equity R Acc

Dal 19 gennaio 2017 il comparto viene ridenominato: NEF Emerging Market Bond R Acc

Cs Investment Funds 4

Tipo di variazione: Ridenominazione del comparto

Data variazione: 19/01/2017

Codice Fondo: NO4002 **Codice ISIN:** LU0102240552

Denominazione: NEF Emerging Market Bond R Acc

Dal 19 gennaio 2017 il comparto viene ridenominato: NEF Emerging Market Equity R Acc

Oddo Asset Management

Tipo di variazione: Fusione decisa della Sicav

Data variazione: 14/03/2017

Codice Fondo: OR4001 Codice ISIN: FR0007022330**Denominazione: Oddo Obligations Optimum CI-EUR**

In data 24 Febbraio 2017, il Fondo viene eliminato dalla piattaforma di offerta dei Fondi sottoscrivibili in quanto sottoposto a processo di fusione. Old Mutual Wealth Italy effettua attività di salvaguardia del contratto sospendendo il Fondo in data 17 Febbraio 2017 e trasferendo in data 24 febbraio 2017 le quote del Fondo in procinto di essere eliminato nel fondo sostituto UB5001 isin LU0006344922 UBS (Lux) Money Market EUR P-acc, considerato idoneo e coerente per caratteristiche gestionali e grado di rischio.

Old Mutual Global Investors Series plc**Tipo di variazione: Sospensione immediata -soft closure**

Data variazione: 17/02/2017

Codice Fondo: OM2004 Codice ISIN: IE00BLP59322**Denominazione: Old Mutual UK Dynamic Eq A GBP Inc**

In data 20 febbraio 2017, La Sicav ha deciso di sospendere il Fondo a seguito del raggiungimento dei limiti di capacità. Old Mutual Wealth , attiva attività di salvaguardia del contratto, sospendendo il fondo in data 20 febbraio 2017. Nel caso di richieste di sottoscrizione sullo stesso successive a tale data, Old Mutual Wealth provvederà ad investire in via automatica la percentuale di premio destinata a tale fondo direttamente nel fondo SH2011 LU0106244527 Schroder ISF UK Equity A Acc, considerato idoneo e coerente per caratteristiche gestionali e grado di rischio.

Fidelity funds**Tipo di variazione: Riapertura Comparto alle sottoscrizioni**

Data variazione: 01/03/2017

Codice Fondo: FY2031 Codice ISIN: LU0048581077**Denominazione: Fidelity Iberia A-EUR**

Il consiglio di amministrazione delle Sicav Fidelity funds , in data 1° marzo gennaio 2017, ha deciso la riapertura del comparto a sottoscrizioni.

Tipo di variazione: Fusione decisa della Sicav

Data variazione: 24/03/2017

Codice Fondo: WF2006 Codice ISIN: LU0266019321**Denominazione: AXA WF Frm Junior Energy A-C EUR**

In data 24 Marzo 2017, il Fondo viene eliminato dalla piattaforma di offerta dei Fondi sottoscrivibili in quanto sottoposto a processo di fusione. Old Mutual Wealth Italy effettua attività di salvaguardia del contratto sospendendo il Fondo in data 03 Marzo 2017 e trasferendo in data 10 Marzo 2017 le quote del Fondo in procinto di essere eliminato nel fondo sostituto IN2011 isin IT0001260618 Eurizon Azioni Energia E Mat Prime, considerato idoneo e coerente per caratteristiche gestionali e grado di rischio.

Threadneedle (Lux)**Tipo di variazione: Modifica calcolo commissioni di performance**

Data variazione: 01/01/2017

Codice Fondo: AE1001 Codice ISIN: LU0515763737**Denominazione: Threadneedle(Lux) American Abs Alp AU**

Dal 1° gennaio 2017 viene modificata la metodologia adottata per il calcolo delle commissioni di performance. Il primo cambiamento avrà riguardo all'indice di performance, rispetto al quale sarà prevista l'introduzione di un livello minimo pari a zero. tale cambiamento assicurerà che, affinché possano essere riconosciute commissioni di performance nelle ipotesi in cui l'indice di performance (Liboro 3 mesi (US\$)) sia sempre negativo, il comparto dovrà necessariamente ottenere un rendimento assoluto positivo. In aggiunta, nell'ipotesi in cui alla fine dell'anno civile il comparto soddisfi le condizioni richieste per il pagamento di una commissione di performance ma il livello complessivo della commissione di performance risulti negativo, il livello della commissione di performance sarà resettato. In altre parole, e a scanso di equivoci, si avrà che, nello scenario appena descritto, non sarà dovuta alcuna commissione di performance.

Raiffeisen Capital Management

Tipo di variazione: Ridenominazione del comparto

Data variazione: 20/02/2017

Codice Fondo: RF4005 Codice ISIN: AT0000712534

Denominazione: Raiffeisen Euro-Corporates (R)

Dal 20 febbraio 2017 il comparto viene ridenominato: Raiffeisen Euro-Corporates

Raiffeisen Capital Management

Tipo di variazione: Ridenominazione del comparto

Data variazione: 20/02/2017

Codice Fondo: RF4007 Codice ISIN: AT0000689971

Denominazione: Raiffeisen Obbligazionario EuroPlus(R)

Dal 20 febbraio 2017 il comparto viene ridenominato: Raiffeisen Obbligazionario EuroPlus

Dnca Invest

Tipo di variazione: Modifica della politica di investimento

Data variazione: 13/01/2017

Codice Fondo: LN2001 Codice ISIN: LU0309082369

Denominazione: DNCA Invest Infrastructures (LIFE) A

Dal 1° marzo 2017 la politica di investimento del comparto viene modificata come di seguito riportato: Il comparto mira a realizzare un rendimento superiore rispetto all'indice MSCI Europe Infrastructure Net Index nel periodo d'investimento consigliato. Il comparto investirà almeno due terzi del suo patrimonio complessivo in titoli azionari di emittenti con sede legale in Europa o che svolgono la parte preponderante delle loro attività economiche in Europa e la cui attività si concentra principalmente su beni infrastrutturali. I beni infrastrutturali forniscono prodotti essenziali e/o servizi pubblici (servizi di trasporto, concessione di strade a pedaggio, piattaforma aeroportuale, reti satellitari, produzione di energia elettrica, trattamento delle acque, trattamento dei rifiuti, reti di trasporto del gas e di energia, energie rinnovabili, impianti eolici, centri ospedalieri e scuole) alla popolazione per un lungo periodo in un quadro normativo completo. Il comparto investirà in qualsiasi momento entro i seguenti limiti:

- Titoli azionari europei o strumenti finanziari derivati collegati (come CFD o DPS): dal 75% al 100% del suo patrimonio netto;
- Fino al 25% del suo patrimonio netto in titoli azionari non europei;
- Strumenti di debito, compresi gli strumenti del mercato monetario in caso di condizioni di mercato sfavorevoli: dallo 0% al 25% del suo patrimonio netto;
- Fino al 10% del suo patrimonio netto in quote e/o azioni di OICVM o fondi di investimento alternativi regolamentati.

Il comparto può investire in titoli denominati in qualsiasi valuta. Tuttavia l'esposizione alla valuta non di base può essere coperta nuovamente con la valuta di base per mitigare il rischio di cambio. In particolare, futures e valute a termine possono essere utilizzati a tale scopo. I derivati negoziati in borsa oppure fuori borsa (diversi da CFD e DPS) possono rappresentare fino al 40% del patrimonio netto del comparto, fra cui contratti futures e opzioni non complesse negoziati sui mercati regolamentati a fini di copertura o incremento del rischio azionario senza sovraesposizioni. Zona d'investimento : Principalmente Unione europea

Dnca Invest

Tipo di variazione: Introduzione commissioni di performance

Data variazione: 01/03/2017

Codice Fondo: LN2001 Codice ISIN: LU0309082369

Denominazione: DNCA Invest Infrastructures (LIFE) A

A decorrere dal 1° marzo 2017, il gestore degli investimenti avrà il diritto a ricevere una Commissione di Performance calcolata giornalmente sulla performance positiva del comparto rispetto alla performance del MSCI Europe Infrastructure Net Index con clausola di High Water Mark.

Nextam partners s.g.r. S.p.a.

Tipo di variazione: Modifica del paragrafo Costi Indiretti a carico dell'investitore contraente

Data variazione: 28/02/2017

Dal 28 febbraio 2017 viene modificato il paragrafo Costi Indiretti a carico dell'investitore contraente dell'Allegato alla parte I come segue: - una provvigione di gestione da riconoscere alla SGR, calcolata e imputata quotidianamente

sulla base del valore complessivo netto del Fondo e prelevata dalle disponibilità di quest'ultimo con valuta il primo giorno di Borsa aperta successivo alla fine di ogni mese solare, come indicato nel regolamento di gestione del prospetto.

- un compenso legato al rendimento realizzato dalle quote del Fondo (provvigione di incentivo), dovuta per tutti i Fondi di cui al presente Regolamento pari al 20% dell'extraperformance maturata nell'anno solare, calcolata sul minore ammontare tra il valore

complessivo netto medio del Fondo nello stesso periodo e il valore complessivo netto del Fondo nel giorno di calcolo. Si definisce extraperformance la differenza tra la variazione percentuale del valore della quota e la variazione percentuale del valore del parametro di riferimento, valorizzato in euro, relativi al medesimo periodo.

Il calcolo della commissione è eseguito quotidianamente, accantonando un rateo che fa riferimento all'extraperformance maturata rispetto all'ultimo giorno dell'anno solare precedente. Ogni giorno, ai fini del calcolo del valore complessivo del Fondo, la SGR accredita al Fondo l'accantonamento del giorno precedente e addebita quello del giorno cui si riferisce il calcolo. La commissione viene prelevata il secondo giorno lavorativo successivo alla chiusura dell'anno solare. Ai fini del calcolo della presente provvigione di incentivo, il parametro di riferimento, indicato per ciascun Fondo nella tabella di seguito riportata, viene calcolato al netto degli oneri fiscali vigenti applicabili sui proventi conseguiti dal Fondo (si rettifica la performance del parametro di riferimento in

base all'aliquota fiscale in vigore per la tassazione dei proventi).

In ogni caso, la somma delle provvigioni (di gestione e di incentivo) non può superare complessivamente il limite percentuale annuo di incidenza del 4% (cosiddetto "fee cap") rispetto al valore complessivo netto del Fondo.

- il compenso riconosciuto al Depositario per l'incarico svolto, nella misura massima dello 0,11% annuo. L'importo relativo al compenso del Depositario è calcolato quotidianamente sul valore

complessivo netto del Fondo e prelevato dalle disponibilità di ciascun Fondo con cadenza annuale il primo giorno lavorativo successivo alla fine dell'anno di riferimento;

- le spese di pubblicazione giornaliera del valore unitario delle quote e dei Prospetti Periodici del Fondo e quelle degli avvisi relativi alle modifiche regolamentari richiesti da mutamento della legge e/o dalle disposizioni di vigilanza e di liquidazione del Fondo;
- le spese di stampa dei documenti destinati al pubblico e quelli derivanti dagli obblighi di comunicazione alla generalità dei partecipanti, purché tali oneri non attengano a propaganda e a pubblicità o comunque al collocamento di quote del Fondo;
- le spese per la revisione e la certificazione della contabilità e dei Rendiconti del Fondo, ivi compreso quello finale di liquidazione;
- gli oneri di intermediazione inerenti alla compravendita degli strumenti finanziari e le relative eventuali imposte di trasferimento;
- gli interessi passivi connessi ai debiti assunti dal Fondo e le spese connesse;
- le spese legali e giudiziarie sostenute nell'esclusivo interesse del Fondo;
- gli oneri fiscali di pertinenza del Fondo previsti dalla normativa vigente;
- il contributo di vigilanza dovuto alla Consob nonché eventualmente alle Autorità estere competenti, per lo svolgimento dell'attività di controllo e di vigilanza.

Kairos partners sgr s.p.a.

Tipo di variazione: Ridenominazione del comparto

Data variazione: 01/03/2017

Codice Fondo: KA2001 Codice ISIN: IT0003240444

Denominazione: Kairos Cerere P

Dal 1 Marzo 2017 il comparto viene ridenominato: Kairos Cerere P

RUSSELL INVESTMENT COMPANY PLC

Tipo di variazione: Ridenominazione del comparto

Data variazione: 01/02/2017

Codice Fondo: RU4001 Codice ISIN: IE00B036K821

Denominazione: Russell Inv Global Bond EH-B Acc

Dal 1 Febbraio 2017 il comparto viene ridenominato: Russell Inv Global Bond EH-B Acc

GLG INVESTMENTS VI PLC

Tipo di variazione: Modifica della politica di investimento

Data variazione: 01/02/2017

Codice Fondo: GG1001 Codice ISIN: IE00B3VHWQ03

Denominazione: Man GLG European Alpha Alt IN EUR

Dall' 1 Febbraio 2017 la politica di investimento viene modificata come di seguito riportato: Il Gestore degli investimenti utilizzerà l'analisi fondamentale per identificare titoli che, a suo giudizio più, siano probabilmente sottovalutati o sopravvalutati relativamente alla loro traiettoria di valutazione prevista. Questa analisi fondamentale è incentrata sulla direzione del business e sulla sostenibilità dei trend correnti all'interno delle aziende e dei settori e su eventuali errori nella determinazione del prezzo da parte del mercato derivanti dalla probabilità che tale trend cambi o perduri. Il Gestore degli investimenti utilizzerà questa analisi per decidere se applicare o meno una posizione lunga o sintetica corta a ciascun titolo.

Petercam Fund L

Tipo di variazione: Modifica della denominazione della Sicav

Data variazione: *31/03/2017*

Codice Fondo: RE4001 **Codice ISIN: LU0084302339**

Denominazione: Robeco QI Global Dynamic Duration DH EUR

Dal 31 Marzo 2017 la denominazione della Sicav viene modificata in Robeco QI Global

Attività di gestione periodica

Come analiticamente indicato nel materiale contrattuale, si specifica che l'impresa a fronte dell'Attività di gestione periodica (come anche dell'Attività di salvaguardia del contratto) ha la facoltà di inserire, eliminare, sospendere il collocamento di fondi esterni presenti nella scelta di investimento del contratto ed effettuare operazioni di switch tra fondi.

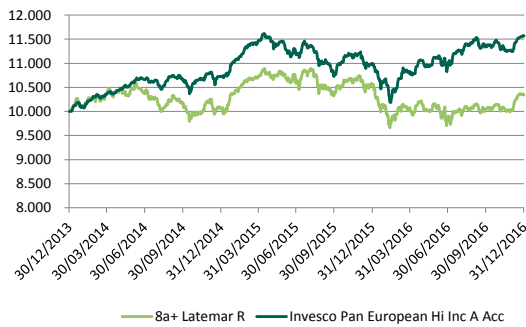
Tali operazioni vengono realizzate in base ai risultati ottenuti da una costante analisi qualitativa e quantitativa dei fondi collegati al contratto e del mercato ed in base ad altri fattori, tra i quali un'efficiente gestione operativa, con l'obiettivo di offrire all'investitore-contraente una piattaforma razionalizzata, ampia e diversificata.

Le operazioni di switch derivanti dall'Attività di gestione verranno effettuate disinvestendo il capitale maturato nel singolo fondo esterno valutato non più idoneo e investendolo in un altro fondo esterno appartenente alla medesima Gamma ("Categoria Ania"), ritenuto idoneo e coerente per caratteristiche gestionali e profilo di rischio con le scelte iniziali dell'investitore-contraente.

In data 7 Aprile 2017 Old Mutual Wealth Italy S.p.A provvederà alla realizzazione di una nuova Attività di gestione, disinvestendo i capitali presenti sui fondi qui sotto riportati e investendone contestualmente il controvalore in altri fondi esterni, definiti dalla Compagnia, simili per obiettivi di investimento e grado di rischio ai fondi iniziali. Alla stessa data i fondi oggetto di Attività di gestione, saranno eliminati dalla piattaforma di offerta, non risultando quindi più sottoscrivibili da questa data.

Segue, inoltre, un'analisi che mostra in dettaglio l'andamento dei singoli Fondi esterni sottoposti ad Attività di gestione da parte della Compagnia, con l'indicazione dei relativi fondi nei quali il capitale viene investito.

Codice Fondo disinvestito	Denominazione Fondo disinvestito	Codice Fondo investito	Denominazione Fondo investito
OT3001	8a+ Latemar R	IV3003	Invesco Pan European Hi Inc A Acc
IL2043	NN (L) Global Equity Opps X Cap EUR	VO2003	Vontobel Global Equity B
FT2012	Franklin US Equity A Acc USD	FA2005	Fidelity America A-EUR
ME2003	BNY Mellon Asian Equity EUR A Acc	PC2027	Pictet-Pacific Ex Japan Index R USD
FY2033	Fidelity Japan Smaller Cos A-JPY	SH2018	Schroder ISF Japanese Sm Comp A Acc
PR2019	Parvest Equity Japan C C	PC2004	Pictet-Japanese Equity Opps R JPY
GA2001	GAM Star China Equity C EUR Acc	IV2028	Invesco Greater China Equity A EUR AD
AA3001	Advantage Total Return B	RF3002	Raiffeisen 337-Strat Alloc Master I R VT
PI4004	Pioneer Fds Euro Short-Term E EUR ND	PM5001	PIMCO GIS Euro Short-Term Inst Acc
MS4016	MS INV F Euro Corporate Bond AD	MS4010	MS INV F Euro Corporate Bond A
MS4015	MS INV F Euro Strategic Bond AD	MS4003	MS INV F Euro Strategic Bond A
AS1002	Alessia Absolute Return Plus R	HE1002	Henderson Horizon PanEur Alp A2 € Acc



Fondo in gestione finanziaria
8a+ Latemar R

Codice
OT3001

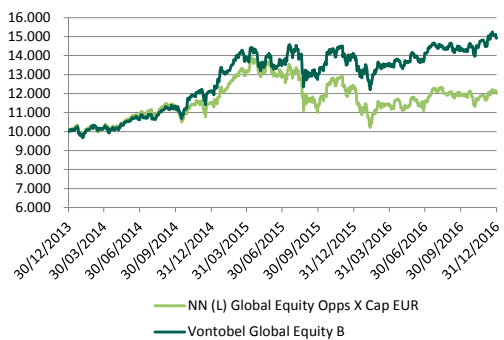
Fondo sostituto
Invesco Pan European Hi Inc A Acc

Codice
IV3003

	TR1Y	TR 3 Y	TR 5Y	Volatility 1Y
OT3001	-1,4%	1,0%	0,8%	7,5%
IV3003	3,5%	2,6%	3,4%	5,9%

Categoria Ania Bilanciati-obbligazionari
Asset Class di appartenenza EUR Cautious Allocation

I due fondi Invesco Pan European Hi Inc A Acc e 8a+ Latemar R presentano politiche d'investimento coerenti con l'asset class di appartenenza. L'analisi dei fondamentali rivela un rapporto rischio rendimento favorevole al fondo Invesco Pan European Hi Inc A Acc.



Fondo in gestione finanziaria
NN (L) Global Equity Opps X Cap EUR

Codice
IL2043

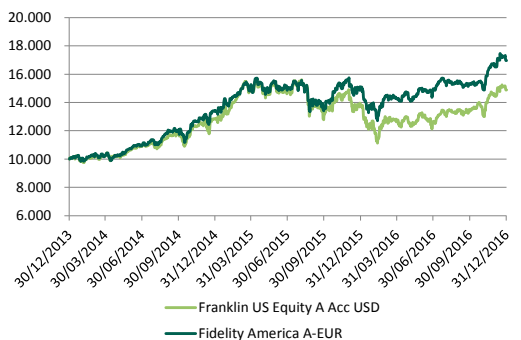
Fondo sostituto
Vontobel Global Equity B

Codice
VO2003

	TR1Y	TR 3 Y	TR 5Y	Volatility 1Y
IL2043	-1,8%	1,6%	4,3%	15,4%
VO2003	4,3%	7,4%	9,6%	13,9%

Categoria Ania Azionari globale
Asset Class di appartenenza Global Large-Cap Growth Equity

I due fondi Vontobel Global Equity B e NN (L) Global Equity Opps X Cap EUR presentano politiche d'investimento coerenti con l'asset class di appartenenza. L'analisi dei fondamentali rivela un rapporto rischio rendimento favorevole al fondo Vontobel Global Equity B.



Fondo in gestione finanziaria
Franklin US Equity A Acc USD

Codice
FT2012

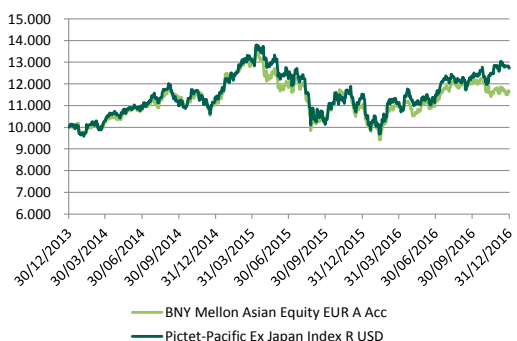
Fondo sostituto
Fidelity America A-EUR

Codice
FA2005

	TR1Y	TR 3 Y	TR 5Y	Volatility 1Y
FT2012	5,1%	5,2%	9,5%	19,6%
FA2005	8,2%	8,5%	12,8%	16,6%

Categoria Ania Azionari Nord America
Asset Class di appartenenza US Large-Cap Blend Equity

I due fondi Fidelity America A-EUR e Franklin US Equity A Acc USD presentano politiche d'investimento coerenti con l'asset class di appartenenza. L'analisi dei fondamentali rivela un rapporto rischio rendimento favorevole al fondo Fidelity America A-EUR.



Fondo in gestione finanziaria
BNY Mellon Asian Equity EUR A Acc

Codice
ME2003

Fondo sostituto
Pictet-Pacific Ex Japan Index R USD

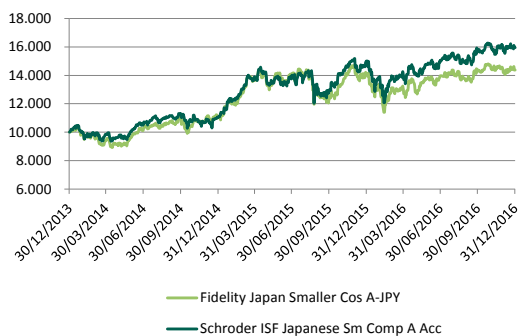
Codice
PC2027

	TR1Y	TR 3 Y	TR 5Y	Volatility 1Y
ME2003	4,0%	1,6%	3,5%	16,1%
PC2027	7,0%	4,2%	5,7%	17,9%

Categoria Ania Azionari Pacifico
Asset Class di appartenenza Asia-Pacific ex-Japan Equity

I due fondi Pictet-Pacific Ex Japan Index R USD e BNY Mellon Asian Equity EUR A Acc presentano politiche d'investimento coerenti con l'asset class di appartenenza. Il fondo BNY Mellon Asian Equity EUR A Acc viene eliminato a favore del fondo Pictet-Pacific Ex Japan Index R USD per una più efficiente gestione operativa della categoria d'investimento.

La performance passata non costituisce garanzia per il futuro. L'investimento nei fondi implica rischi finanziari. Il valore e il rendimento delle azioni e dei fondi potranno diminuire come crescere.



Fondo in gestione finanziaria
Fidelity Japan Smaller Cos A-JPY

Codice
FY2033

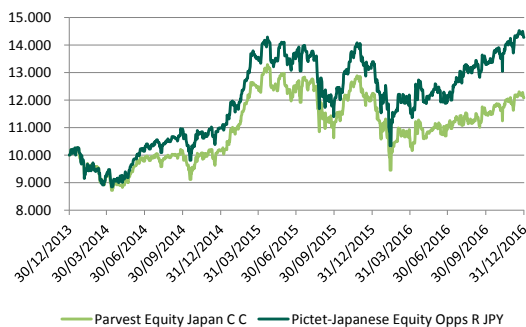
Fondo sostituto
Schroder ISF Japanese Sm Comp A Acc

Codice
SH2018

	TR 1Y	TR 3 Y	TR 5Y	Volatility 1Y
FY2033	1,1%	9,6%	8,6%	18,9%
SH2018	4,8%	13,4%	11,2%	20,4%

Categoria Ania Azionari Pacifico
Asset Class di appartenenza Japan Small/Mid-Cap Equity

I due fondi Schroder ISF Japanese Sm Comp A Acc e Fidelity Japan Smaller Cos A-JPY presentano politiche d'investimento coerenti con l'asset class di appartenenza. L'analisi dei fondamentali rivela un rapporto rischio rendimento favorevole al fondo Schroder ISF Japanese Sm Comp A Acc.



Fondo in gestione finanziaria
Parvest Equity Japan C C

Codice
PR2019

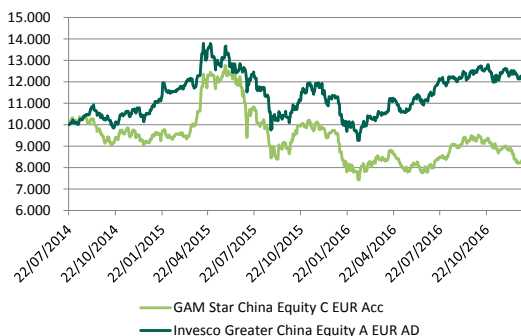
Fondo sostituto
Pictet-Japanese Equity Opps R JPY

Codice
PC2004

	TR 1Y	TR 3 Y	TR 5Y	Volatility 1Y
PR2019	-0,5%	6,1%	4,4%	23,2%
PC2004	4,9%	9,4%	8,5%	24,8%

Categoria Ania Azionari Pacifico
Asset Class di appartenenza Japan Large-Cap Equity

I due fondi Pictet-Japanese Equity Opps R JPY e Parvest Equity Japan C C presentano politiche d'investimento coerenti con l'asset class di appartenenza. L'analisi dei fondamentali rivela un rapporto rischio rendimento favorevole al fondo Pictet-Japanese Equity Opps R JPY.



Fondo in gestione finanziaria
GAM Star China Equity C EUR Acc

Codice
GA2001

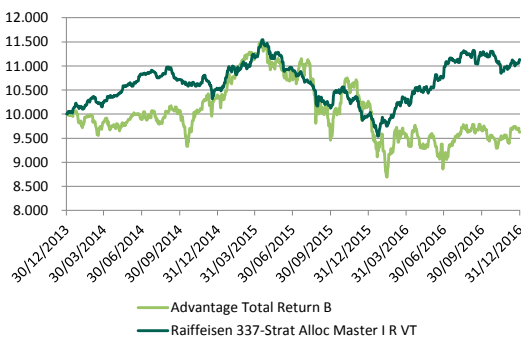
Fondo sostituto
Invesco Greater China Equity A EUR AD

Codice
IV2028

	TR 1Y	TR 3 Y	TR 5Y	Volatility 1Y
GA2001	-9,0%	-3,6%	-3,8%	20,5%
IV2028	5,5%	4,7%	nd	17,4%

Categoria Ania Azionari Specializzati
Asset Class di appartenenza Greater China Equity

I due fondi Invesco Greater China Equity A EUR AD e GAM Star China Equity C EUR Acc presentano politiche d'investimento coerenti con l'asset class di appartenenza. L'analisi dei fondamentali rivela un rapporto rischio rendimento favorevole al fondo Invesco Greater China Equity A EUR AD.



Fondo in gestione finanziaria
Advantage Total Return B

Codice
AA3001

Fondo sostituto
Raiffeisen 337-Strat Alloc Master I R VT

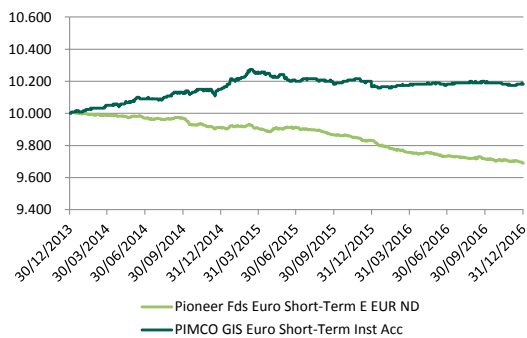
Codice
RF3002

	TR 1Y	TR 3 Y	TR 5Y	Volatility 1Y
AA3001	-4,3%	-2,6%	-0,9%	12,8%
RF3002	7,7%	2,0%	2,5%	6,3%

Categoria Ania Bilanciati-azionari
Asset Class di appartenenza EUR Flexible Allocation - Global

I due fondi Raiffeisen 337-Strat Alloc Master I R VT e Advantage Total Return B presentano politiche d'investimento coerenti con l'asset class di appartenenza. L'analisi dei fondamentali rivela un rapporto rischio rendimento favorevole al fondo Raiffeisen 337-Strat Alloc Master I R VT.

La performance passata non costituisce garanzia per il futuro. L'investimento nei fondi implica rischi finanziari. Il valore e il rendimento delle azioni e dei fondi potranno diminuire come crescere.



Fondo in gestione finanziaria
Pioneer Fds Euro Short-Term E EUR ND

Codice
PI4004

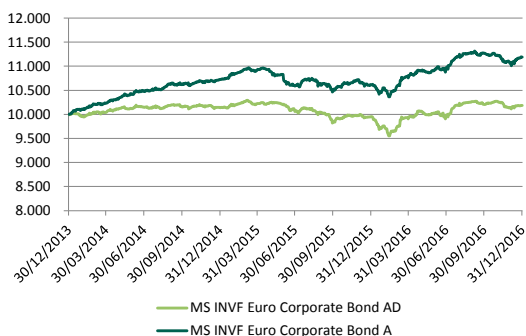
Fondo sostituto
PIMCO GIS Euro Short-Term Inst Acc

Codice
PM5001

	TR 1Y	TR 3 Y	TR 5Y	Volatility 1Y
PI4004	-1,0%	-0,8%	-0,7%	0,4%
PM5001	0,1%	0,1%	0,4%	0,5%

Categoria Ania Liquidità area euro
Asset Class di appartenenza EUR Ultra Short-Term Bond

I due fondi PIMCO GIS Euro Short-Term Inst Acc e Pioneer Fds Euro Short-Term E EUR ND presentano politiche d'investimento coerenti con l'asset class di appartenenza. L'analisi dei fondamentali rivela un rapporto rischio rendimento favorevole al fondo PIMCO GIS Euro Short-Term Inst Acc.



Fondo in gestione finanziaria
MS INVF Euro Corporate Bond AD

Codice
MS4016

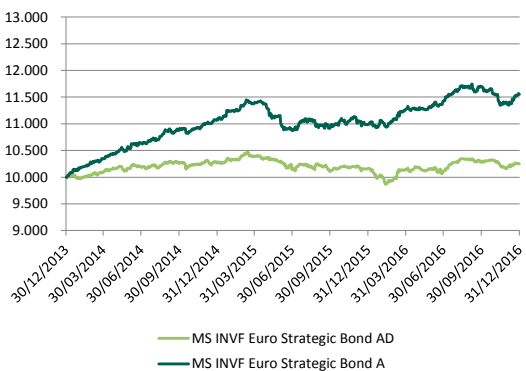
Fondo sostituto
MS INVF Euro Corporate Bond A

Codice
MS4010

	TR 1Y	TR 3 Y	TR 5Y	Volatility 1Y
MS4016	1,6%	0,1%	0,4%	3,0%
MS4010	3,7%	1,5%	2,6%	3,2%

Categoria Ania Obb. puri euro corporate
Asset Class di appartenenza EUR Corporate Bond

I due fondi MS INVF Euro Corporate Bond A e MS INVF Euro Corporate Bond AD presentano politiche d'investimento coerenti con l'asset class di appartenenza. Il fondo MS INVF Euro Corporate Bond AD viene eliminato a favore del fondo MS INVF Euro Corporate Bond A per una più efficiente gestione operativa della categoria d'investimento.



Fondo in gestione finanziaria
MS INVF Euro Strategic Bond AD

Codice
MS4015

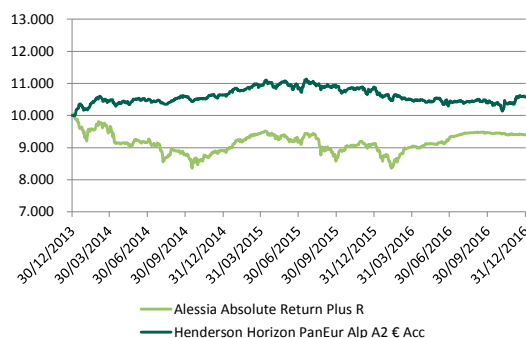
Fondo sostituto
MS INVF Euro Strategic Bond A

Codice
MS4003

	TR 1Y	TR 3 Y	TR 5Y	Volatility 1Y
MS4015	0,6%	-0,1%	0,6%	2,4%
MS4003	3,5%	1,5%	3,3%	3,2%

Categoria Ania Obb. misti area euro
Asset Class di appartenenza EUR Flexible Bond

I due fondi MS INVF Euro Strategic Bond A e MS INVF Euro Strategic Bond AD presentano politiche d'investimento coerenti con l'asset class di appartenenza. Il fondo MS INVF Euro Strategic Bond AD viene eliminato a favore del fondo MS INVF Euro Strategic Bond A per una più efficiente gestione operativa della categoria d'investimento.



Fondo in gestione finanziaria
Alessia Absolute Return Plus R

Codice
AS1002

Fondo sostituto
Henderson Horizon PanEur Alp A2 € Acc

Codice
HE1002

	TR 1Y	TR 3 Y	TR 5Y	Volatility 1Y
AS1002	2,1%	1,9%	-1,4%	5,2%
HE1002	-2,0%	-0,2%	1,3%	5,3%

Categoria Ania Flessibili
Asset Class di appartenenza Alt - Long/Short Equity - Europe

I due fondi Henderson Horizon PanEur Alp A2 € Acc e Alessia Absolute Return Plus R presentano politiche d'investimento coerenti con l'asset class di appartenenza. L'analisi dei fondamentali rivela un rapporto rischio rendimento favorevole al fondo Henderson Horizon PanEur Alp A2 € Acc.

La performance passata non costituisce garanzia per il futuro. L'investimento nei fondi implica rischi finanziari. Il valore e il rendimento delle azioni e dei fondi potranno diminuire come crescere.

Tabella riepilogativa delle attività finanziarie sottoscrivibili nella Unit Linked

La seguente tabella include informazioni legate esclusivamente ai Fondi esterni e alle Linee disponibili nel contratto.

I Fondi sono suddivisi per Società di gestione, categoria e codice. Per ogni Fondo viene indicato il profilo di rischio calcolato sulla base della volatilità più elevata rilevata a 3 anni (annualizzata) o ad 1 anno. Il livello di rischio viene determinato, sulla base delle previsioni ex. Regolamento Emittenti Consob, in base a sei classi di rischio qualitative e nella mappatura di tali classi su altrettanti intervalli crescenti e non sovrapposti di volatilità. rischio basso (fino a 0,49%), rischio medio basso (da 0,5% a 1,59%), rischio medio (da 1,6% a 3,99%), rischio medio alto (da 0,4% a 9,99%), rischio alto (da 10% a 24,99%), rischio molto alto (oltre 25%)

Si ricorda all'investitore-contraente che alcuni OICR presenti nel contratto da Lei sottoscritto potrebbero essere temporaneamente sospesi alla vendita per motivi connessi a l'applicazione dell'Attività di gestione e dell'Attività di salvaguardia del contratto realizzate dalla Compagnia.

Il grado di scostamento rispetto al benchmark è una variabile strettamente legata alla tipologia di gestione ed esprime la volontà del gestore di optare per una sovraesposizione o per una sottoesposizione al rischio rispetto al parametro di riferimento. L'espressione qualitativa data a tale parametro deriva dalla quantificazione del differenziale tra la volatilità dei rendimenti del fondo esterno e quella dei rendimenti del relativo parametro di riferimento. Questa misura viene definita "delta vol".

La "delta vol" assume valori prossimi allo zero nelle gestioni passive. Nelle gestioni attive invece, alle tre classi qualitative che esprimono il grado di scostamento dal benchmark (contenuto, significativo, rilevante) vengono associati intervalli di "delta vol" di ampiezza crescente e simmetrici rispetto allo zero in modo da quantificare sia l'intensità che la direzione dell'attività gestionale.

Codice	ISIN	Valuta	Società di gestione	Denominazione del Fondo	Struttura	Stile di gestione	Scostamento dal benchmark	Macro Categoria	Categoria	Utilità %	Comm. di gestione	Grado di rischio	Sospeso	Valore quota assegnato
AC2001	IT0004718794	EUR	AcomeA SGR S.p.A.	AcomeA Globale A2	A benchmark	Attivo	Rilevante	Azionario	Azionari globale	0	1,00%	Alto		T+0
AC3001	IT0004718695	EUR	AcomeA SGR S.p.A.	AcomeA Performance A2	A benchmark	Attivo	Contenuto	Obbligazionario	Obbligazionari puri euro corporate	0,06	0,70%	Alto		T+0
AC3003	IT0004718752	EUR	AcomeA SGR S.p.A.	AcomeA Patrimonio Dinamico A2	A benchmark	Attivo	Rilevante	Bilanciato	Bilanciati	0,05	0,90%	Medio Alto		T+0
AC3004	IT0004718778	EUR	AcomeA SGR S.p.A.	AcomeA Patrimonio Aggressivo A2	A benchmark	Attivo	Rilevante	Bilanciato	Bilanciati-azionari	0	1,00%	Medio Alto		T+0
AC3005	IT0004718711	EUR	AcomeA SGR S.p.A.	AcomeA Fondo ETF Attivo A2	A benchmark	Attivo	Rilevante	Bilanciato	Bilanciati-azionari	0	0,90%	Alto		T+0
AC5001	IT0004718612	EUR	AcomeA SGR S.p.A.	AcomeA Liquidità A2	A benchmark	Attivo	Rilevante	Liquidità	Liquidità area euro	0,03	0,12%	Basso		T+0
AD2001	LU0132412106	USD	Aberdeen Global	Aberdeen GIB Em Mkt Eq A2	A benchmark	Attivo	Contenuto	Azionario	Azionari specializzati	0,53	1,75%	Alto	S	T+0
AD2012	LU0498180685	EUR	Aberdeen Global	Aberdeen Global Asian Smaller Cos E1 EUR	A benchmark	Attivo	Significativo	Azionario	Azionari specializzati	0,53	1,75%	Alto		T+0

Codice	ISIN	Valuta	Società di gestione	Denominazione del Fondo	Struttura	Stile di gestione	Scostamento dal benchmark	Macro Categoria	Categoria	Utilità %	Comm. di gestione	Grado di rischio	Sospeso	Valore quota assegnato
AD2015	LU0498180339	EUR	Aberdeen Global	Aberdeen Glb Asia Pac Eq E2	A benchmark	Attivo	Contenuto	Azionario	Azionari Pacifico	0,53	1,75%	Alto		T+0
AE1001	LU0515763737	USD	Threadneedle (Lux)	Threadneedle(Lux) American Abs Alp AU	Flessibile	-	-	Flessibile	Flessibili	0,41	1,50%	Medio Alto		T+0
AE2004	LU0061476155	EUR	Threadneedle (Lux)	Threadneedle(Lux) Pan European Eqs AE	A benchmark	Attivo	Contenuto	Azionario	Azionari Europa	0,41	1,50%	Alto		T+0
AE2009	LU0515768298	USD	Threadneedle (Lux)	Threadneedle(Lux) Enh Cmdty Port AU	A benchmark	Attivo	Contenuto	Azionario	Azionari Specializzati	0,48	1,75%	Alto		T+0
AE3003	LU0061474705	USD	Threadneedle (Lux)	Threadneedle(Lux) Global Asset Alloc AU	A benchmark	Attivo	Contenuto	Bilanciato	Bilanciati-azionari	0,41	1,50%	Alto		T+0
AE4005	LU0096353940	EUR	Threadneedle (Lux)	Threadneedle (Lux) European Strat Bd AE	A benchmark	Attivo	Contenuto	Obbligazionario	Obbligazionari puri euro governativi medio-lungo termine	0,25	0,90%	Medio Basso		T+0
AG1001	LU0319687470	USD	AMUNDI FUNDS	Amundi Fds Absolute Vol World Eqs SU-C	Flessibile	-	-	Flessibile	Flessibili	0,41	1,50%	Alto		T+0
AG1003	LU0568619802	EUR	AMUNDI FUNDS	Amundi Fds Gbl Mcr Forex SE-C	Flessibile	-	-	Flessibile	Flessibili	0,15	0,60%	Medio		T+0
AG1005	FR0011199371	EUR	Amundi Patrimoine	Amundi Patrimoine C	Flessibile	-	-	Flessibile	Flessibili	0	2,00%	Medio Alto		T+0
AG1006	LU0996171798	EUR	AMUNDI FUNDS	Amundi Fds Gbl Mcr Bds&Ccs ME-C	Flessibile	-	-	Flessibile	Flessibili	0	0,40%	Medio Alto		T+0
AG2021	LU0119086162	USD	AMUNDI FUNDS	Amundi Fds Eq Asia ex Japan SU-C	A benchmark	Attivo	Contenuto	Azionario	Azionari Pacifico	0,68	2,10%	Alto		T+0
AG2024	LU0165623785	USD	AMUNDI FUNDS	Amundi Fds Eq Greater China SU-C	A benchmark	Attivo	Contenuto	Azionario	Azionari specializzati	0,68	2,10%	Alto		T+0
AG2025	LU0158081520	USD	AMUNDI FUNDS	Amundi Fds Eq Thailand SU-C	A benchmark	Attivo	Contenuto	Azionario	Azionari specializzati	0,65	2,00%	Alto		T+0
AG2027	LU0319686159	USD	AMUNDI FUNDS	Amundi Fds Eq Emg Focus SU-C	A benchmark	Attivo	Contenuto	Azionario	Azionari Specializzati	0,68	2,10%	Alto		T+0
AG2029	LU0347595372	USD	AMUNDI FUNDS	Amundi Fds Eq Global Agriculture SU-C	A benchmark	Attivo	Contenuto	Azionario	Azionari specializzati	0,68	2,10%	Alto		T+0
AG2034	LU0568606577	EUR	AMUNDI FUNDS	Amundi Fds Eq US Relative Value SHE-C	A benchmark	Attivo	Significativo	Azionario	Azionari Nord America	0,68	2,10%	Alto		T+0
AG2036	LU0347594300	USD	AMUNDI FUNDS	Amundi Fds CRP Global Resources SU-C	A benchmark	Attivo	Contenuto	Azionario	Azionari specializzati	0,68	2,10%	Alto		T+0
AG2037	LU0568612039	USD	AMUNDI FUNDS	Amundi Fds Eq Global Luxy & LStyle SU-C	A benchmark	Attivo	Contenuto	Azionario	Azionari specializzati	0,68	2,10%	Alto		T+0
AG2039	LU0568607468	EUR	AMUNDI FUNDS	Amundi Fds Eq Euroland Small-Cap SE-C	A benchmark	Attivo	Contenuto	Azionario	Azionari Europa	0,68	2,10%	Alto		T+0
AG2040	LU0552028770	EUR	AMUNDI FUNDS	Amundi Fds Eq Emg Focus SE-C	A benchmark	Attivo	Contenuto	Azionario	Azionari specializzati	0,685	2,10%	Alto		T+0
AG3001	LU0272942433	EUR	AMUNDI FUNDS	Amundi Fds Absolute Vol Euro Eqs SE-C	Flessibile	-	-	Flessibile	Flessibili	0,36	1,30%	Medio Alto		T+0
AG3002	FR0012518397	EUR	AMUNDI FUNDS	Amundi Rendement Plus M	A benchmark	Attivo	Rilevante	Bilanciato	Bilanciati-obbligazionari	0	0,40%	Medio		T+0
AG4006	LU0119100252	EUR	AMUNDI FUNDS	Amundi Fds Bd Euro Corporate SE-C	A benchmark	Attivo	Contenuto	Obbligazionario	Obbligazionari puri euro corporate	0,33	1,00%	Medio		T+0
AG4007	LU0210817440	EUR	AMUNDI FUNDS	Amundi Fds Gbl Mcr Bds&Ccs LowVol SE-C	Flessibile	-	-	Flessibile	Flessibili	0,2	0,60%	Medio Basso		T+0
AG4009	LU0228157680	EUR	AMUNDI FUNDS	Amundi Fds Absolute Vol Arbitrage SE-C	Flessibile	-	-	Flessibile	Flessibili	0,23	0,90%	Medio Basso		T+0
AG4012	LU0568617855	EUR	AMUNDI FUNDS	Amundi Fds Bd US Opport Core Plus SHE-C	A benchmark	Attivo	Rilevante	Obbligazionario	Obbligazionari puri internazionali corporate	0,33	1,00%	Medio		T+0

Codice	ISIN	Valuta	Società di gestione	Denominazione del Fondo	Struttura	Stile di gestione	Scostamento dal benchmark	Macro Categoria	Categoria	Utilità %	Comm. di gestione	Grado di rischio	Sospeso	Valore quota assegnato
AG4016	LU0616241807	EUR	AMUNDI FUNDS	Amundi Fds Bd Euro Aggregate SE-C	A benchmark	Attivo	Contenuto	Obbligazionario	Obbligazionari misti area euro	0,33	1,00%	Medio		T+0
AG4019	LU0613076990	EUR	AMUNDI FUNDS	Amundi Fds Bd Global Aggregate SHE-C	A benchmark	Attivo	Rilevante	Obbligazionario	Obbligazionari puri internazionali corporate	0,33	1,00%	Medio		T+0
AG4020	LU0568617772	USD	AMUNDI FUNDS	Amundi Fds Bd US Opport Core Plus SU-C	A benchmark	Attivo	Contenuto	Obbligazionario	Obbligazionari puri internazionali corporate	0,33	1,00%	Medio Alto		T+0
AG4022	LU0839535514	EUR	AMUNDI FUNDS	Amundi Fds Bd Global Aggregate IE-C	A benchmark	Attivo	Contenuto	Obbligazionario	Obbligazionari puri internazionali corporate	0	0,45%	Alto		T+0
AG4023	LU0228160049	EUR	AMUNDI FUNDS	Amundi Fds Bd Global IE-D	A benchmark	Attivo	Contenuto	Obbligazionario	Obbligazionari puri internazionali governativi medio lungo termine	0	0,50%	Medio Alto		T+0
AG4025	LU0442406459	EUR	AMUNDI FUNDS	Amundi Fds Bd Global Inflation SE-C	A benchmark	Attivo	Contenuto	Obbligazionario	Obbligazionari misti internazionali	0,30875	0,95%	Medio Alto		T+0
AG5004	LU0568620560	EUR	AMUNDI FUNDS	Amundi Fds Cash EUR AE-C	A benchmark	Attivo	Contenuto	Liquidità	Liquidità area euro	0,06	0,25%	Basso		T+0
AH1001	IE00B3CLDG88	EUR	Absolute Insight fund	Absolute Insight Emerg Mkt Debt Ap EUR	Flessibile	-	-	Flessibile	Flessibili	0	1,50%	Medio Alto		T+0
AI2004	LU0433182416	EUR	FIRST EAGLE AMUNDI	First Eagle Amundi International AHE-C	A benchmark	Attivo	Rilevante	Azionario	Azionari globale	0,25	2,00%	Medio Alto		T+0
AI3001	LU0565135745	EUR	FIRST EAGLE AMUNDI	First Eagle Amundi International AE-C	A benchmark	Attivo	Contenuto	Bilanciato	Bilanciati-azionari	0,25	2,00%	Alto		T+0
AI3002	LU1095739733	EUR	FIRST EAGLE AMUNDI	First Eagle Amundi Income Builder AE-QD	A benchmark	Attivo	Significativo	Bilanciato	Bilanciati	0	1,60%	Alto		T+0
AI3003	LU1095740236	EUR	FIRST EAGLE AMUNDI	First Eagle Amundi Income Builder AHE-C	A benchmark	Attivo	Rilevante	Bilanciato	Bilanciati	0,32	1,60%	Medio Alto		T+0
AK1001	LU0572586591	EUR	Alken fund	Alken Absolute Return Europe A	Flessibile	-	-	Flessibile	Flessibili	0,56	2,25%	Alto		T+0
AK2001	LU0524465977	EUR	Alken fund	Alken European Opportunities A	A benchmark	Attivo	Contenuto	Azionario	Azionari Europa	0,25	2,25%	Alto		T+0
AL1001	IT0000380763	EUR	Aletti Gestielle SGR S.p.A.	Gestielle Absolute Return	Flessibile	-	-	Flessibile	Flessibili	0,45	1,50%	Medio Alto		T+0
AL2001	IT0001064507	EUR	Aletti Gestielle SGR S.p.A.	Gestielle Obiettivo America	Flessibile	-	-	Flessibile	Flessibili	0,75	2,00%	Alto		T+0
AL2002	IT0001221693	EUR	Aletti Gestielle SGR S.p.A.	Gestielle Obiettivo Cina	Flessibile	-	-	Flessibile	Flessibili	0,75	2,00%	Alto		T+0
AL4003	IT0000388428	EUR	Aletti Gestielle SGR S.p.A.	Gestielle MT Euro A	A benchmark	Attivo	Contenuto	Obbligazionario	Obbligazionari puri euro governativi medio lungo termine	0,34	0,90%	Medio		T+0
AN1001	IT0000380581	EUR	Anima s.g.r.	Anima Alto Potenziale Globale A	Flessibile	-	-	Flessibile	Flessibili	0,65	2,25%	Medio Alto		T+1
AN2001	IT0000388444	EUR	Anima s.g.r.	Anima Fondo Trading A	Flessibile	-	-	Flessibile	Flessibili	0,65	2,25%	Medio Alto		T+1
AN3001	IE00B07Q3W33	EUR	ANIMA Funds Plc	Anima Star High Potential Europe Silver	Flessibile	-	-	Flessibile	Flessibili	0,6	1,80%	Medio Alto		T+0

Codice	ISIN	Valuta	Società di gestione	Denominazione del Fondo	Struttura	Stile di gestione	Scostamento dal benchmark	Macro Categoria	Categoria	Utilità %	Comm. di gestione	Grado di rischio	Sospeso	Valore quota assegnato
AN4004	IT0004786395	EUR	Anima s.g.r.	Anima Tricolore AD	A benchmark	Attivo	Contenuto	Obbligazionario	Obbligazionari puri euro governativi medio lungo termine	0,17	0,60%	Medio Alto		T+1
AN5001	IT0001415345	EUR	Anima s.g.r.	Anima Liquidità Euro I	A benchmark	Attivo	Rilevante	Liquidità	Liquidità area euro	0,05	0,20%	Basso		T+1
AS1001	LU0352949456	EUR	Alessia Sicav	Alessia Absolute Return Macro Euro	Flessibile	-	-	Flessibile	Flessibili	0,44	1,75%	Medio		T+0
AT1001	LU0386704927	EUR	ATOMO	Atomo Sicav Global Flexible R Acc	Flessibile	-	-	Flessibile	Flessibili	0,28	2,00%	Medio Alto		T+1
AV1003	LU1074209328	EUR	Aviva Investors	Aviva Investors MitStratTrgtRet A€Acc	Flessibile	-	-	Flessibile	Flessibili	0,38	1,50%	Medio		T+0
AV2003	LU0274937183	EUR	Aviva Investors	Aviva Investors Emerging Eurp Eq A € Acc	A benchmark	Attivo	Rilevante	Azionario	Azionari specializzati	0,47	1,70%	Alto		T+0
AV2005	LU0274935054	EUR	Aviva Investors	Aviva Investors Eurp Eq Inc A EUR Acc	A benchmark	Attivo	Contenuto	Azionario	Azionari Europa	0,41	1,50%	Alto		T+0
AV4002	LU0274933604	EUR	Aviva Investors	Aviva Investors Lg Trm Eurp Bd A € Acc	A benchmark	Attivo	Contenuto	Obbligazionario	Obbligazionari puri euro governativi medio lungo termine	0,25	0,90%	Medio Alto		T+0
AV5001	FR0010738229	EUR	Aviva Investors Monétaire	Aviva Investors Monétaire E	A benchmark	Attivo	Contenuto	Liquidità	Liquidità area euro	0	0,11%	Basso		T+0
AZ2001	LU0256839274	EUR	Allianz Global Investors Fund	Allianz Europe Equity Growth AT EUR	A benchmark	Attivo	Contenuto	Azionario	Azionari Europa	0,5	1,80%	Alto		T+0
AZ2005	LU0414045822	EUR	Allianz Global Investors Fund	Allianz European Eq Div AT EUR	A benchmark	Attivo	Significativo	Azionario	Azionari Europa	0,41	1,80%	Alto		T+0
AZ3001	LU1093406186	EUR	Allianz Global Investors Fund	Allianz Dy Mit Asst Strat 50 AT EUR	A benchmark	Attivo	Contenuto	Bilanciato	Bilanciati	0,39	1,65%	Medio Alto		T+1
AZ4001	LU0482909909	EUR	Allianz Global Investors Fund	Allianz Euro High Yld Bd AT EUR	A benchmark	Attivo	Contenuto	Obbligazionario	Obbligazionari puri euro corporate	0,3	1,35%	Medio Alto		T+0
AZ4004	LU0095024591	EUR	AllianceBernstain	AB FCP I European Income A2	A benchmark	Attivo	Rilevante	Obbligazionario	Obbligazionari puri euro corporate	0,28	1,10%	Medio		T+0
AZ4005	LU0232525203	EUR	AllianceBernstain	AB FCP I American Income A2	A benchmark	Attivo	Contenuto	Obbligazionario	Obbligazionari puri internazionali corporate	0,28	1,10%	Medio Alto		T+0
BA3001	LU0337411200	EUR	Bantleon AG	Bantleon Opportunities S PT	A benchmark	Attivo	Rilevante	Bilanciato	Bilanciati-obbligazionari	0,3	1,20%	Medio		T+1
BA3002	LU0337414303	EUR	Bantleon AG	Bantleon Opportunities L PT	A benchmark	Attivo	Significativo	Bilanciato	Bilanciati-obbligazionari	0,48	1,90%	Medio Alto		T+1
BA3003	LU0720423010	EUR	Bantleon AG	Bantleon Opportunities XL IT	A benchmark	Attivo	Rilevante	Bilanciato	Bilanciati	0	1,03%	Medio Alto		T+1
BA3004	LU0999646184	EUR	Bantleon AG	Bantleon Opportunities World PT	A benchmark	Attivo	Contenuto	Bilanciato	Bilanciati-obbligazionari	0,48	1,90%	Medio Alto		T+0
BB4001	LU0549543014	EUR	BlueBay	BlueBay Invmt Grd Euro AggtBd R EUR	A benchmark	Attivo	Rilevante	Obbligazionario	Obbligazionari misti internazionali	0,19	0,75%	Medio		T+0
BC2001	LU0103754015	USD	Vitruvius	Vitruvius US Equity B USD	A benchmark	Attivo	Contenuto	Azionario	Azionari Nord America	0,28	2,50%	Alto		T+1
BE2002	LU0389174128	EUR	BESTINVER SICAV	Bestinver Iberian R	A benchmark	Attivo	Significativo	Azionario	Azionari Europa	0	1,85%	Alto		T+0
BI2001	IT0000386026	EUR	Anima s.g.r.	Anima Valore Globale A	A benchmark	Attivo	Contenuto	Azionario	Azionari globale	0,58	2,00%	Alto		T+1
BI2002	IT0003098149	EUR	Anima s.g.r.	Anima Iniziativa Europa A	A benchmark	Attivo	Contenuto	Azionario	Azionari Europa	0,58	2,00%	Alto		T+1

Codice	ISIN	Valuta	Società di gestione	Denominazione del Fondo	Struttura	Stile di gestione	Scostamento dal benchmark	Macro Categoria	Categoria	Utilità %	Comm. di gestione	Grado di rischio	Sospeso	Valore quota assegnato
BI4001	IT0001223095	EUR	Anima s.g.r.	Anima Obbligazionario Corporate A	A benchmark	Attivo	Rilevante	Obbligazionario	Obbligazionari puri euro corporate	0,32	1,10%	Medio		T+1
BI4002	IT0001015921	EUR	Anima s.g.r.	Anima Pianeta A	A benchmark	Attivo	Contenuto	Obbligazionario	Obbligazionari puri internazionali governativi medio lungo termine	0,35	1,20%	Medio Alto		T+1
BL2002	LU0887931292	EUR	BL Sicav	BL-Equities Japan B EUR Hedged Acc	A benchmark	Attivo	Contenuto	Azionario	Azionari Pacifico	0,25	1,25%	Alto		T+1
BL3001	LU0309192036	EUR	BL Sicav	BL-Emerging Markets B	A benchmark	Attivo	Contenuto	Bilanciato	Bilanciati-azionari	0,38	1,25%	Alto		T+0
BL3002	LU0048293368	EUR	BL Sicav	BL-Global 75 B	A benchmark	Attivo	Contenuto	Bilanciato	Bilanciati-azionari	0,25	1,25%	Medio Alto		T+1
BM2001	LU0234759529	EUR	F&C PORTFOLIOS FUND	FC Responsible Global Equity A EUR	A benchmark	Attivo	Contenuto	Azionario	Azionari globale	0,42625	1,50%	Alto		T+0
BN2000	LU0787776565	EUR	AllianceBernstain	AB SICAV I Select US Equity A EUR	A benchmark	Attivo	Contenuto	Azionario	Azionari Nord America	0,4	1,80%	Alto		T+0
BN4001	LU0511406562	EUR	AllianceBernstain	AB FCP I Emerging Markets Dbt A2 EUR H	A benchmark	Attivo	Rilevante	Obbligazionario	Obbligazionari puri internazionali governativi medio lungo termine	0,28	1,10%	Medio Alto		T+0
BN4002	LU0654559516	USD	AllianceBernstain	AB SICAV I Shrt Dur Hi Yld A2 Acc	A benchmark	Attivo	Contenuto	Obbligazionario	Obbligazionari puri internazionali corporate	0,28	1,10%	Medio Alto		T+0
BN4003	LU0496384859	EUR	AllianceBernstain	AB SICAV I Euro High Yield AT Inc	A benchmark	Attivo	Significativo	Obbligazionario	Obbligazionari puri euro corporate	0,28	1,20%	Medio Alto		T+0
BR1001	LU0510654410	EUR	Banor Sicav	BANOR SICAV Italy Long Short Equity R	Flessibile	-	-	Flessibile	Flessibili	0,5	2,00%	Alto		T+1
BR1002	LU0634294812	EUR	Banor Sicav	BANOR SICAV North America LS Eq R EUR	Flessibile	-	-	Flessibile	Flessibili	0,55	2,20%	Alto		T+1
BS3001	LU0551316275	EUR	ESPERIA FUNDS SICAV	Esperia Fds SICAV Duemme Strgc Ptf I Acc	A benchmark	Attivo	Significativo	Bilanciato	Bilanciati-azionari	0,085	0,85%	Medio Alto		T+1
CA2001	FR0010149302	EUR	Carmignac gestion	Carmignac Emergents A EUR acc	A benchmark	Attivo	Significativo	Azionario	Azionari specializzati	0,38	1,50%	Alto		T+0
CA2002	FR0010148981	EUR	Carmignac gestion	Carmignac Investissement A EUR acc	A benchmark	Attivo	Contenuto	Azionario	Azionari globale	0,38	1,50%	Alto		T+0
CA2005	LU0164455502	EUR	Carmignac portfolio	Carmignac Pf Commodities A EUR acc	A benchmark	Attivo	Contenuto	Azionario	Azionari specializzati	0,38	1,50%	Alto		T+0
CA2007	FR0010149179	EUR	Carmignac gestion	Carmignac Euro-Patrim A EUR acc	A benchmark	Attivo	Significativo	Bilanciato	Bilanciati	0,38	1,50%	Medio Alto		T+0
CA3001	FR0010135103	EUR	Carmignac gestion	Carmignac Patrimoine A EUR acc	A benchmark	Attivo	Contenuto	Bilanciato	Bilanciati	0,38	1,50%	Medio Alto		T+0
CA3002	LU0592698954	EUR	Carmignac portfolio	Carmignac Pf EM Patrimoine A EUR acc	A benchmark	Attivo	Contenuto	Bilanciato	Bilanciati	0,38	1,50%	Medio Alto		T+0
CA4001	FR0010149120	EUR	Carmignac gestion	Carmignac Sécurité A EUR acc	A benchmark	Attivo	Significativo	Obbligazionario	Obbligazionari puri euro governativi breve termine	0,25	1,00%	Medio Basso		T+0
CF2001	IE00B5LGG149	EUR	CONTROLFIDA UCITS FUNDS p.l.c.	Controlfida Delta UCITS	A benchmark	Attivo	Significativo	Azionario	Azionari globale	0	1,00%	Alto		T+1
CG2001	IE00B6X8T619	EUR	Comgest Growth PLC	Comgest Growth Europe R EUR Acc	A benchmark	Attivo	Contenuto	Azionario	Azionari Europa	0,5	2,00%	Alto		T+0

Codice	ISIN	Valuta	Società di gestione	Denominazione del Fondo	Struttura	Stile di gestione	Scostamento dal benchmark	Macro Categoria	Categoria	Utilità %	Comm. di gestione	Grado di rischio	Sospeso	Valore quota assegnato
CG2002	IE00B7M35V17	EUR	Comgest Growth PLC	Comgest Growth GEM Promis Coms EUR R Acc	A benchmark	Attivo	Contenuto	Azionario	Azionari specializzati	0,5	2,00%	Alto		T+1
CG2003	IE00B65D2871	EUR	Comgest Growth PLC	Comgest Growth Emerging Mkts R EUR Acc	A benchmark	Attivo	Contenuto	Azionario	Azionari specializzati	0,5	2,00%	Alto		T+1
CI2002	LU0342050274	USD	Capital International Fund	Capital Group Global Gr & Inc (LUX) B	A benchmark	Attivo	Contenuto	Azionario	Azionari globale	0,38	1,50%	Alto		T+0
CI2003	LU0157028266	EUR	Capital International Fund	Capital Group Eurp Gr & Inc (LUX) B	A benchmark	Attivo	Contenuto	Azionario	Azionari Europa	0,38	1,50%	Alto		T+0
CI2004	LU1378994690	EUR	Capital International Fund	Capital Group Inv Co of Amer(LUX) B	A benchmark	Attivo	Contenuto	Azionario	Azionari Nord America	0,38	1,50%	Alto		T+0
CI3001	LU0302646574	USD	Capital International Portfolios	Capital Group EmMkts Ttl Opps(LUX)B	A benchmark	Attivo	Rilevante	Bilanciato	Bilanciati	0,44	1,75%	Alto		T+0
CI3002	LU0611244038	EUR	Capital International Portfolios 2	Capital Group Gbl Abs Inc Grw(LUX)B	A benchmark	Attivo	Contenuto	Bilanciato	Bilanciati-azionari	0,38	1,50%	Alto		T+0
CL1001	IE00B28VTV28	USD	Calamos Global Funds	Calamos Gbl Conv Opps A USD Acc	A benchmark	Attivo	Significativo	Obbligazionario	Obbligazionari misti internazionali	0,41	1,65%	Alto		T+0
CL2001	IE00B28VTX42	USD	Calamos Global Funds	Calamos Global Equity A USD Acc	A benchmark	Attivo	Contenuto	Azionario	Azionari globale	0,38	1,50%	Alto		T+0
CO1001	LU0334388005	USD	CompAM FUND	CompAM Active Dollar Bond E	Flessibile	-	-	Flessibile	Flessibili	0,38	1,25%	Medio Alto		T+1
CO1002	LU0620020189	EUR	CompAM FUND	CompAM SB Eq M EUR	A benchmark	Attivo	Significativo	Azionario	Azionari globale	0	0,80%	Alto		T+1
CO1003	LU0620020775	EUR	CompAM FUND	CompAM SB Flexible M EUR	Flessibile	-	-	Flessibile	Flessibili	0	0,70%	Medio Alto		T+1
CO3001	LU0620021310	EUR	CompAM FUND	CompAM SB Bond M EUR	A benchmark	Attivo	Rilevante	Bilanciato	Bilanciati-obbligazionari	0	0,50%	Medio		T+1
CO4001	LU0334387965	EUR	CompAM FUND	CompAM Active European Credit M	A benchmark	Attivo	Rilevante	Obbligazionario	Obbligazionari puri euro corporate	0	0,95%	Medio		T+4
CO4002	LU0334387379	EUR	CompAM FUND	CompAM Active Emerging Credit M	A benchmark	Attivo	Rilevante	Obbligazionario	Obbligazionari puri internazionali corporate	0	0,80%	Medio		T+4
CR2011	LU0230918954	USD	CS Investment Funds 13	CSF (Lux) Commodity Index Plus USD I	A benchmark	Passivo	-	Azionario	Azionari specializzati	0	0,40%	Alto		T+0
CR4008	LU1089177171	EUR	CS Investment Funds 1	CS (Lux) GL Inflation Lnkd Bond IBH EUR	A benchmark	Attivo	Rilevante	Obbligazionario	Obbligazionari misti internazionali	0	0,45%	Medio Alto		T+0
DD1001	FR0010234351	EUR	Oddo Asset Management	Oddo Proactif Europe CI-EUR	Flessibile	-	-	Flessibile	Flessibili	0	0,80%	Medio Alto		T+0
DD2001	FR0000989915	EUR	Oddo Asset Management	Oddo Immobilier CR-EUR	A benchmark	Attivo	Contenuto	Azionario	Azionari specializzati	0,43	1,72%	Alto		T+0
DD2002	FR0010574434	EUR	Oddo Asset Management	Oddo Génération CR-EUR	A benchmark	Attivo	Significativo	Azionario	Azionari Europa	0,5	2,00%	Alto		T+0
DD2003	FR0000974149	EUR	Oddo Asset Management	Oddo Avenir Europe CR-EUR	A benchmark	Attivo	Contenuto	Azionario	Azionari Europa	0,5	2,00%	Alto		T+0
DE1001	FR0010016477	EUR	Candriam Index Arbitrage	Candriam Index Arbitrage Classique EUR	Flessibile	-	-	Flessibile	Flessibili	0,12	0,60%	Medio Basso		T+0
DE1002	FR0010760694	EUR	Candriam Long Short Credit	Candriam Long Short Credit Classique	Flessibile	-	-	Flessibile	Flessibili	0,16	0,60%	Basso	S	T+1
DE1003	LU0151324422	EUR	Candriam Bonds	Candriam Bds Credit Opps C Acc EUR	Flessibile	-	-	Flessibile	Flessibili	0,2	1,00%	Medio	S	T+0
DE2008	LU0108459040	USD	Candriam Equities L	Candriam Eqs L Biotechnology C USD Acc	A benchmark	Attivo	Contenuto	Azionario	Azionari specializzati	0,45	1,50%	Molto Alto		T+0
DE4003	LU0157930404	EUR	Candriam Bonds	Candriam Bds Euro Government C EUR Acc	A benchmark	Attivo	Contenuto	Obbligazionario	Obbligazionari puri euro governativi medio lungo termine	0,18	0,60%	Medio		T+0

Codice	ISIN	Valuta	Società di gestione	Denominazione del Fondo	Struttura	Stile di gestione	Scostamento dal benchmark	Macro Categoria	Categoria	Utilità %	Comm. di gestione	Grado di rischio	Sospeso	Valore quota assegnato
DE4005	LU0157931550	EUR	Candriam Bonds	Candriam Bonds World Government Plus C	A benchmark	Attivo	Contenuto	Obbligazionario	Obbligazionari puri internazionali governativi medio-lungo termine	0,18	0,60%	Medio Alto		T+0
DE4010	LU0170291933	EUR	Candriam Bonds	Candriam Bds Global High Yield C Acc	A benchmark	Attivo	Rilevante	Obbligazionario	Obbligazionari puri internazionali corporate	0,3	1,00%	Medio Alto		T+0
DE4012	LU0252128276	EUR	Candriam Bonds	Candriam Bds Total Return C	A benchmark	Attivo	Rilevante	Obbligazionario	Obbligazionari puri internazionali governativi medio-lungo termine	0,23	0,75%	Medio		T+0
DE5001	LU0093583077	EUR	Candriam Money Market	Candriam Money Market Euro C Acc	A benchmark	Attivo	Contenuto	Liquidità	Liquidità area euro	0,15	0,50%	Basso		T+0
DN1001	LU0641745921	EUR	Dnca Invest	DNCA Invest Miuri A EUR	Flessibile	-	-	Flessibile	Flessibili	0,45	1,80%	Medio		T+0
DP2001	LU0419225080	EUR	DB Platinum	DB Platinum CROCI Sectors I2C	A benchmark	Attivo	Contenuto	Azionario	Azionari globale	0	0,75%	Alto		T+1
DU1002	IT0001355665	EUR	Anima SGR Sistema Prima (Ex Monte paschi sgr)	Anima Star Europa Alto Potenziale A	Flessibile	-	-	Flessibile	Flessibili	0,46	1,60%	Medio Alto		T+0
DU2001	IT0001036257	EUR	Anima SGR Sistema Prima (Ex Monte paschi sgr)	Anima Geo Globale A	A benchmark	Attivo	Contenuto	Azionario	Azionari globale	0,68	2,35%	Alto		T+0
DU2005	IT0001095469	EUR	Anima SGR Sistema Prima (Ex Monte paschi sgr)	Anima Geo Europa A	A benchmark	Attivo	Contenuto	Azionario	Azionari Europa	0,68	2,35%	Alto		T+0
DU2012	IT0001477824	EUR	Anima SGR Sistema Prima (Ex Monte paschi sgr)	Anima Star Italia Alto Potenziale A	Flessibile	-	-	Flessibile	Flessibili	0,46	1,60%	Medio Alto		T+0
DU2016	IT0000388162	EUR	Anima SGR Sistema Prima (Ex Monte paschi sgr)	Anima Geo Europa PMI A	A benchmark	Attivo	Contenuto	Azionario	Azionari Europa	0,68	2,35%	Alto		T+0
DU4007	IT0001352035	EUR	Anima SGR Sistema Prima (Ex Monte paschi sgr)	Anima Fix High Yield A	A benchmark	Attivo	Contenuto	Obbligazionario	Obbligazionari puri euro corporate	0,49	1,70%	Medio Alto		T+0
DU5001	IT0001036331	EUR	Anima SGR Sistema Prima (Ex Monte paschi sgr)	Anima Fix Euro A	A benchmark	Attivo	Significativo	Liquidità	Liquidità area euro	0,15	0,60%	Basso		T+0
DW1003	LU0599946893	EUR	DWS Concept sicav	DWS Concept Kaldemorgen LC	Flessibile	-	-	Flessibile	Flessibili	0,38	1,50%	Medio Alto		T+0
DW2001	LU0237014641	EUR	Deutsche Invest I	Deutsche Invest I New Resources LC	A benchmark	Attivo	Significativo	Azionario	Azionari specializzati	0,38	1,50%	Alto		T+0
DW2004	LU0146864797	EUR	Dws investment s.a. (fondi dws di diritto lussemburghese)	DWS Russia	A benchmark	Attivo	Significativo	Azionario	Azionari specializzati	0,4	2,00%	Molto Alto		T+1
DW2006	LU0273158872	EUR	Deutsche Invest I	Deutsche Invest I Global Agribusiness LC	A benchmark	Attivo	Significativo	Azionario	Azionari specializzati	0,38	1,50%	Alto		T+0
DW2007	DE0008490962	EUR	DWS Deutschland	DWS Deutschland LC	A benchmark	Attivo	Contenuto	Azionario	Azionari Europa	0,28	1,40%	Molto Alto		T+0
DW2008	LU0145644893	EUR	Deutsche Invest I	Deutsche Invest I Top Euroland LC	A benchmark	Attivo	Significativo	Azionario	Azionari Europa	0,38	1,50%	Alto		T+0
DW2009	LU0507265923	EUR	Deutsche Invest I	Deutsche Invest I Top Dividend LC	A benchmark	Attivo	Contenuto	Azionario	Azionari globale	0,38	1,50%	Alto		T+0
DW2010	LU0632805262	EUR	Deutsche Invest I	Deutsche Invest I China Bonds LCH	A benchmark	Attivo	Rilevante	Obbligazionario	Obbligazionari puri internazionali corporate	0,28	1,10%	Medio Alto		T+0
DW2011	LU0329760002	EUR	Deutsche Invest I	Deutsche Invest I EM Top Div LC	A benchmark	Attivo	Contenuto	Azionario	Azionari specializzati	0,38	1,50%	Alto		T+0

Codice	ISIN	Valuta	Società di gestione	Denominazione del Fondo	Struttura	Stile di gestione	Scostamento dal benchmark	Macro Categoria	Categoria	Utilità %	Comm. di gestione	Grado di rischio	Sospeso	Valore quota assegnato
DW4001	LU0087412390	EUR	Dws investment s.a. (fondi dws di diritto lussemburghese)	DWS Concept DJE Alpha Renten Global LC	A benchmark	Attivo	Contenuto	Bilanciato	Bilanciati-obbligazionari	0,26	1,30%	Medio Alto		T+0
EA2003	IE0031523396	EUR	Eaton Vance International (Ireland) Funds plc	Eaton Vance Intl(IREL) US Value A2 €	A benchmark	Attivo	Rilevante	Azionario	Azionari Nord America	0,43	1,65%	Alto		T+0
EC2001	LU0272828905	EUR	East Capital (Lux)	East Capital Russia A EUR	A benchmark	Attivo	Contenuto	Azionario	Azionari specializzati	0,41	2,00%	Molto Alto		T+0
ED3001	LU0992632538	EUR	Edmond de Rothschild	EdRF Income Europe A-EUR	A benchmark	Attivo	Significativo	Bilanciato	Bilanciati-obbligazionari	0,325	1,30%	Medio Alto		T+0
ED4001	FR0011034495	EUR	Edmond de Rothschild	EdR Signatures Financial Bonds C	A benchmark	Attivo	Contenuto	Obbligazionario	Obbligazionari misti internazionali	0,3	1,20%	Medio Alto		T+0
EH3001	LU0431139764	EUR	Ethenea	Ethna-AKTIV T	A benchmark	Attivo	Contenuto	Bilanciato	Bilanciati-obbligazionari	0,3	1,50%	Medio		T+1
EH3002	LU0455735596	EUR	Ethenea	Ethna-DYNAMISCH T	A benchmark	Attivo	Rilevante	Bilanciato	Bilanciati	0,48	1,70%	Medio Alto		T+1
EI3001	IT0003409197	EUR	Etica SGR SpA	Etica Obbligazionario Misto R	A benchmark	Attivo	Rilevante	Bilanciato	Bilanciati-obbligazionari	0,33	1,20%	Medio		T+0
EI3002	IT0003409213	EUR	Etica SGR SpA	Etica Bilanciato R	A benchmark	Attivo	Rilevante	Bilanciato	Bilanciati	0,495	1,80%	Medio Alto		T+0
EM1002	LU0284573911	EUR	Euromobiliare International Fund	Euromobiliare IF - GIBL Enhanced Div G B	Flessibile	-	-	Flessibile	Flessibili	0	0,80%	Medio Alto		T+1
ER2001	IT0000386489	EUR	Ersel Asset Management SGR S.p.A.	Fondersel P.M.I.	A benchmark	Attivo	Significativo	Azionario	Azionari Italia	0,5	1,75%	Alto		T+0
EU1002	LU0497415702	EUR	Eurizon EasyFund	Eurizon EasyFund Azioni Strat Flls R	A benchmark	Attivo	Rilevante	Bilanciato	Bilanciati-azionari	0,6	1,80%	Medio Alto		T+0
EU1003	LU0735549858	EUR	Eurizon Investment sicav	Eurizon EasyFund Flex Beta Total Ret Z	Flessibile	-	-	Flessibile	Flessibili	0	0,60%	Medio Alto		T+0
EU4002	LU0335991534	EUR	Eurizon EasyFund	Eurizon EasyFund Bd High Yield Z	A benchmark	Attivo	Contenuto	Obbligazionario	Obbligazionari puri euro corporate	0	0,25%	Medio		T+0
EU4003	LU0367640660	EUR	Epsilon Fund	Epsilon Fund Euro Bond R	A benchmark	Attivo	Contenuto	Obbligazionario	Obbligazionari puri euro governativi medio-lungo termine	0,3	0,85%	Medio		T+0
EU4004	LU0365358141	EUR	Epsilon Fund	Epsilon Fund Emerging Bond TR R	A benchmark	Attivo	Rilevante	Obbligazionario	Obbligazionari puri internazionali corporate	0,38	1,00%	Medio Basso		T+0
FA2002	LU0202403266	EUR	Fidelity Active Strategy	Fidelity FAST Europe A Acc Euro	A benchmark	Attivo	Contenuto	Azionario	Azionari Europa	0,25	1,50%	Alto		T+0
FA2004	LU0650957938	USD	Fidelity Active Strategy	Fidelity FAST Em Mkts A Acc USD	A benchmark	Attivo	Contenuto	Azionario	Azionari specializzati	0,25	1,50%	Alto		T+0
FA2005	LU0069450822	EUR	Fidelity funds	Fidelity America A-EUR	A benchmark	Attivo	Contenuto	Azionario	Azionari Nord America	0,38	1,50%	Alto		T+0
FA2006	LU0368678339	EUR	Fidelity funds	Fidelity Pacific A-Acc-EUR	A benchmark	Attivo	Significativo	Azionario	Azionari Pacifico	0,38	1,50%	Alto		T+0
FA2007	LU1048684796	EUR	Fidelity funds	Fidelity Emerging Markets A-Acc-EUR	A benchmark	Attivo	Contenuto	Azionario	Azionari specializzati	0,38	1,50%	Alto		T+0
FA2009	LU0731782826	EUR	Fidelity funds	Fidelity Global Dividend A-MG-Euro	A benchmark	Attivo	Contenuto	Azionario	Azionari globale	0,38	1,50%	Alto		T+0
FA2010	LU0922334643	EUR	Fidelity funds	Fidelity Nordic A-ACC-EUR	A benchmark	Attivo	Contenuto	Azionario	Azionari Europa	0,38	1,50%	Alto		T+0
FA2011	LU0069451390	EUR	Fidelity funds	Fidelity International A-EUR	A benchmark	Attivo	Contenuto	Azionario	Azionari globale	0,38	1,50%	Alto		T+0
FA3001	LU1116430247	EUR	Fidelity funds	Fidelity Glb Mlt Asst Inc A Acc EUR	A benchmark	Attivo	Rilevante	Bilanciato	Bilanciati-obbligazionari	0,31	1,50%	Alto		T+0
FF2004	LU0053666078	USD	Jpmorgan funds	JPM America Equity A (dist) USD	A benchmark	Attivo	Contenuto	Azionario	Azionari Nord America	0,41	1,50%	Alto		T+0

Codice	ISIN	Valuta	Società di gestione	Denominazione del Fondo	Struttura	Stile di gestione	Scostamento dal benchmark	Macro Categoria	Categoria	Utilità %	Comm. di gestione	Grado di rischio	Sospeso	Valore quota assegnato
FF2006	LU0051755006	USD	Jpmorgan funds	JPM China A (dist) USD	A benchmark	Attivo	Contenuto	Azionario	Azionari specializzati	0,41	1,50%	Molto Alto		T+0
FF2007	LU0051759099	EUR	Jpmorgan funds	JPM Emerging Europe Equity A (dist) EUR	A benchmark	Attivo	Contenuto	Azionario	Azionari specializzati	0,41	1,50%	Alto		T+0
FF2008	LU0074838565	USD	Jpmorgan funds	JPM Em Eurp Mid East&Afr Eq A (dist) USD	A benchmark	Attivo	Contenuto	Azionario	Azionari specializzati	0,41	1,50%	Alto		T+0
FF2010	LU0053685029	EUR	Jpmorgan funds	JPM Europe Equity A (dist) EUR	A benchmark	Attivo	Contenuto	Azionario	Azionari Europa	0,28	1,00%	Alto		T+0
FF2011	LU0058908533	USD	Jpmorgan funds	JPM India A (dist) USD	A benchmark	Attivo	Contenuto	Azionario	Azionari specializzati	0,41	1,50%	Alto		T+0
FF2012	LU0053696224	USD	Jpmorgan funds	JPM Japan Equity A (dist) USD	A benchmark	Attivo	Contenuto	Azionario	Azionari Pacifico	0,41	1,50%	Alto		T+0
FF2013	LU0053687314	USD	Jpmorgan funds	JPM Latin America Eq A (dist) USD	A benchmark	Attivo	Contenuto	Azionario	Azionari specializzati	0,41	1,50%	Alto		T+0
FF2017	LU0082616367	USD	Jpmorgan funds	JPM US Technology A (dist) USD	A benchmark	Attivo	Contenuto	Azionario	Azionari specializzati	0,41	1,50%	Alto		T+0
FF2018	LU0053671581	USD	Jpmorgan funds	JPM US Small Cap Growth A (dist) USD	A benchmark	Attivo	Contenuto	Azionario	Azionari Nord America	0,41	1,50%	Alto		T+0
FF2019	LU0053687074	EUR	Jpmorgan funds	JPM Europe Small Cap A (dist) EUR	A benchmark	Attivo	Significativo	Azionario	Azionari Europa	0,41	1,50%	Alto		T+0
FF2021	LU0053697206	USD	Jpmorgan funds	JPM US Smlr Coms A (dist) perf USD	A benchmark	Attivo	Contenuto	Azionario	Azionari Nord America	0,41	1,50%	Alto		T+0
FF2023	LU0104030142	EUR	Jpmorgan funds	JPM Europe Technology A (dist) EUR	A benchmark	Attivo	Contenuto	Azionario	Azionari specializzati	0,41	1,50%	Alto		T+0
FF2024	LU0111753843	EUR	Jpmorgan funds	JPM Germany Equity A (dist) EUR	A benchmark	Attivo	Contenuto	Azionario	Azionari Europa	0,41	1,50%	Alto		T+0
FF2028	LU0107398538	EUR	Jpmorgan funds	JPM Europe Strategic Growth A (dist) EUR	A benchmark	Attivo	Contenuto	Azionario	Azionari Europa	0,41	1,50%	Alto		T+0
FF2029	LU0107398884	EUR	Jpmorgan funds	JPM Europe Strategic Value A (dist) EUR	A benchmark	Attivo	Contenuto	Azionario	Azionari Europa	0,41	1,50%	Alto		T+0
FF2030	LU0119062650	EUR	Jpmorgan funds	JPM Europe Dynamic A (dist) EUR	A benchmark	Attivo	Contenuto	Azionario	Azionari Europa	0,41	1,50%	Alto		T+0
FF2032	LU0168341575	EUR	Jpmorgan funds	JPM Global Focus A (dist) EUR	A benchmark	Attivo	Significativo	Azionario	Azionari globale	0,41	1,50%	Alto		T+0
FF2035	LU0210526637	USD	Jpmorgan funds	JPM China A (acc) USD	A benchmark	Attivo	Contenuto	Azionario	Azionari specializzati	0,41	1,50%	Molto Alto		T+0
FF2038	LU0210529144	EUR	Jpmorgan funds	JPM Emerging Europe Equity A (acc) EUR	A benchmark	Attivo	Contenuto	Azionario	Azionari specializzati	0,41	1,50%	Alto		T+0
FF2069	LU0318934451	USD	Jpmorgan funds	JPM Brazil Equity A (acc) USD	A benchmark	Attivo	Contenuto	Azionario	Azionari specializzati	0,41	1,50%	Molto Alto		T+0
FF2070	LU0301637293	EUR	Jpmorgan funds	JPM Korea Equity A (acc) EUR	A benchmark	Attivo	Contenuto	Azionario	Azionari Pacifico	0,41	1,50%	Alto		T+0
FF2072	LU0401357586	EUR	Jpmorgan funds	JPM Em Eurp Mid East&Afr Eq A (acc) EUR	A benchmark	Attivo	Contenuto	Azionario	Azionari specializzati	0,41	1,50%	Alto		T+0
FF2077	LU0289089384	EUR	Jpmorgan funds	JPM Europe Eq Plus A (acc) (perf) EUR	A benchmark	Attivo	Contenuto	Azionario	Azionari Europa	0,41	1,50%	Alto	S	T+0
FF2078	LU0217390573	EUR	Jpmorgan funds	JPM Pacific Equity A (acc) EUR	A benchmark	Attivo	Contenuto	Azionario	Azionari Pacifico	0,41	1,50%	Alto		T+0
FF2081	LU0880062913	EUR	Jpmorgan funds	JPM Global Healthcare A (acc) EUR	A benchmark	Attivo	Significativo	Azionario	Azionari specializzati	0,41	1,50%	Alto		T+0
FF2082	LU0217576759	EUR	Jpmorgan funds	JPM Emerging Markets Eq A (acc) EUR	A benchmark	Attivo	Contenuto	Azionario	Azionari specializzati	0,41	1,50%	Alto		T+0
FF2083	LU0281483569	EUR	Jpmorgan funds	JPM US Select Eq Plus A (acc) perf EUR	A benchmark	Attivo	Contenuto	Azionario	Azionari Nord America	0,41	1,50%	Alto		T+0
FF2084	LU0401356422	EUR	Jpmorgan funds	JPM Emerging Middle East Eq A (acc) EUR	A benchmark	Attivo	Contenuto	Azionario	Azionari specializzati	0,41	1,50%	Alto		T+0
FF2085	LU0355584979	EUR	Jpmorgan funds	JPM Africa Equity A (acc) perf EUR	A benchmark	Attivo	Rilevante	Azionario	Azionari specializzati	0,41	1,50%	Alto		T+0

Codice	ISIN	Valuta	Società di gestione	Denominazione del Fondo	Struttura	Stile di gestione	Scostamento dal benchmark	Macro Categoria	Categoria	Utilità %	Comm. di gestione	Grado di rischio	Sospeso	Valore quota assegnato
FF2087	LU0935942077	EUR	Jpmorgan funds	JPM India C (acc) EUR	A benchmark	Attivo	Contenuto	Azionario	Azionari specializzati	0	0,75%	Molto Alto		T+0
FF3002	LU0117844026	USD	Jpmorgan funds	JPMorgan Asia Pac Inc A (dist)-USD	A benchmark	Attivo	Contenuto	Bilanciato	Bilanciati-azionari	0,41	1,50%	Alto		T+0
FF4002	LU0072845869	EUR	Jpmorgan funds	JPM Emerging Mkts Dbt A (inc) EUR H	A benchmark	Attivo	Rilevante	Obbligazionario	Obbligazionari puri internazionali governativi medio lungo termine	0,32	1,15%	Medio Alto		T+0
FF4004	LU0053692744	GBP	Jpmorgan funds	JPM Sterling Bd A (dist)-GBP	A benchmark	Attivo	Contenuto	Obbligazionario	Obbligazionari puri euro corporate	0,25	0,90%	Alto		T+0
FF4005	LU0091079839	EUR	Jpmorgan funds	JPM Europe High Yield Bond A (inc) EUR	A benchmark	Attivo	Rilevante	Obbligazionario	Obbligazionari puri euro corporate	0,21	0,75%	Medio Alto		T+0
FF4006	LU0210533500	EUR	Jpmorgan funds	JPM Global Convert (EUR) A (acc) EUR	A benchmark	Attivo	Contenuto	Obbligazionario	Obbligazionari misti internazionali	0,34	1,25%	Medio Alto		T+0
FF4013	LU0332400232	EUR	Jpmorgan funds	JPM Em Mkts Local Ccy Debt A (acc) EUR	A benchmark	Attivo	Contenuto	Obbligazionario	Obbligazionari puri internazionali governativi medio lungo termine	0,28	1,00%	Alto		T+0
FF4016	LU0210532957	USD	Jpmorgan funds	JPM US Aggregate Bond A (acc) USD	A benchmark	Attivo	Contenuto	Obbligazionario	Obbligazionari puri internazionali corporate	0,25	0,90%	Medio Alto		T+0
FF4019	LU0512127548	USD	Jpmorgan funds	JPM Emerg Mkts Corp Bd A (acc) - USD	A benchmark	Attivo	Contenuto	Obbligazionario	Obbligazionari puri internazionali corporate	0,28	1,00%	Medio Alto		T+0
FF4020	LU0621513406	USD	Jpmorgan funds	JPM Global Corp Bd A (acc) USD Dur H	A benchmark	Attivo	Rilevante	Obbligazionario	Obbligazionari puri internazionali corporate	0,22	0,80%	Medio Alto		T+0
FF4023	LU0890597635	EUR	Jpmorgan funds	JPM Global Bond Opps A (acc) EUR H	A benchmark	Attivo	Rilevante	Obbligazionario	Obbligazionari misti internazionali	0,28	1,00%	Medio		T+0
FI2001	FR0010321828	EUR	Financiere de l'echiquier	Echiquier Major	A benchmark	Attivo	Contenuto	Azionario	Azionari Europa	0,54	2,39%	Alto		T+0
FI2002	FR0010321810	EUR	Financiere de l'echiquier	Echiquier Agenor	A benchmark	Attivo	Contenuto	Azionario	Azionari Europa	0,54	2,39%	Alto		T+0
FI2003	FR0010321802	EUR	Financiere de l'echiquier	Echiquier Agressor	A benchmark	Attivo	Rilevante	Azionario	Azionari Europa	0,54	2,39%	Alto		T+0
FI2004	FR0010859769	EUR	Financiere de l'echiquier	Echiquier Global	A benchmark	Attivo	Contenuto	Azionario	Azionari Globale	0,54	2,39%	Alto		T+0
FI3002	FR0010611293	EUR	Financiere de l'echiquier	Echiquier Arty	A benchmark	Attivo	Contenuto	Bilanciato	Bilanciati-obbligazionari	0,34	1,50%	Medio Alto		T+0
FL3001	LU1245469744	EUR	Flossbach von Storch	FvS Multiple Opportunities II ET	A benchmark	Attivo	Contenuto	Bilanciato	Bilanciati-azionari	0,45	1,93%	Alto		T+0
FN1001	LU0507282696	EUR	Finlabo Investments	Finlabo Inv Dynamic Equity R	Flessibile	-	-	Flessibile	Flessibili	0,25	2,00%	Medio Alto		T+1
FO2009	LU0087047089	EUR	BNP PARIBAS L1	BNPP L1 Sustain Active Alloc C C	A benchmark	Attivo	Contenuto	Bilanciato	Bilanciati-obbligazionari	0,41	1,50%	Medio Alto		T+1
FO2010	LU0043962355	EUR	BNP PARIBAS L1	BNPP L1 Equity Netherlands C C	A benchmark	Attivo	Contenuto	Azionario	Azionari Europa	0,41	1,50%	Alto		T+0

Codice	ISIN	Valuta	Società di gestione	Denominazione del Fondo	Struttura	Stile di gestione	Scostamento dal benchmark	Macro Categoria	Categoria	Utilità %	Comm. di gestione	Grado di rischio	Sospeso	Valore quota assegnato
FO4002	LU0011928255	EUR	BNP PARIBAS L1	BNPP L1 Bond World Plus C C	A benchmark	Attivo	Contenuto	Obbligazionario	Obbligazionari puri internazionali governativi medio-lungo termine	0,21	0,75%	Medio Alto		T+0
FO4010	LU0377063960	EUR	BNP PARIBAS L1	BNPP L1 Conv Bd Best Sel Eurp C C	A benchmark	Attivo	Contenuto	Obbligazionario	Obbligazionari misti area euro	0,33	1,20%	Medio Alto		T+0
FT1002	LU0592650674	EUR	Franklin templeton investment funds	Franklin Strategic Income A Acc EUR H1	A benchmark	Attivo	Rilevante	Obbligazionario	Obbligazionari puri internazionali governativi medio-lungo termine	0,33	0,75%	Medio		T+0
FT1003	LU1093756242	EUR	Franklin templeton investment funds	Franklin K2 Alt Strats A Acc EUR H1	Flessibile	-	-	Flessibile	Flessibili	0,43	2,05%	Medio Alto		T+0
FT2002	LU0109394709	USD	Franklin templeton investment funds	Franklin Biotechnology Discv A Acc \$	A benchmark	Attivo	Contenuto	Azionario	Azionari specializzati	0,43	1,00%	Molto Alto		T+0
FT2005	LU0128525929	USD	Franklin templeton investment funds	Templeton Global A Acc USD	A benchmark	Attivo	Contenuto	Azionario	Azionari globale	0,43	1,00%	Alto		T+0
FT2006	LU0128520375	EUR	Franklin templeton investment funds	Templeton Global (Euro) A Acc EUR	A benchmark	Attivo	Contenuto	Azionario	Azionari globale	0,43	1,00%	Alto		T+0
FT2014	LU0070302665	USD	Franklin templeton investment funds	Franklin Mutual Beacon A Acc USD	A benchmark	Attivo	Contenuto	Azionario	Azionari Nord America	0,43	1,00%	Alto		T+0
FT2022	LU0078275988	USD	Franklin templeton investment funds	Templeton Thailand A Acc USD	A benchmark	Attivo	Significativo	Azionario	Azionari specializzati	0,42	1,60%	Alto		T+0
FT2023	LU0057567074	USD	Franklin templeton investment funds	Templeton Korea A Acc USD	A benchmark	Attivo	Contenuto	Azionario	Azionari Pacifico	0,42	1,60%	Alto		T+0
FT2029	LU0122612848	EUR	Franklin templeton investment funds	Franklin European Growth A Acc EUR	A benchmark	Attivo	Significativo	Azionario	Azionari Europa	0,43	1,00%	Alto		T+0
FT2032	LU0140363002	EUR	Franklin templeton investment funds	Franklin Mutual European A Acc EUR	A benchmark	Attivo	Contenuto	Azionario	Azionari Europa	0,43	1,00%	Alto		T+0
FT2033	LU0229940001	EUR	Franklin templeton investment funds	Templeton Asian Growth A Acc EUR	A benchmark	Attivo	Contenuto	Azionario	Azionari specializzati	0,43	1,35%	Alto		T+0
FT2035	LU0316493583	EUR	Franklin templeton investment funds	Templeton Asian Growth A Acc EUR H1	A benchmark	Attivo	Significativo	Azionario	Azionari specializzati	0,43	1,35%	Alto		T+0
FT2040	LU0231205187	EUR	Franklin templeton investment funds	Franklin India A Acc EUR	A benchmark	Attivo	Contenuto	Azionario	Azionari specializzati	0,43	1,00%	Alto		T+0
FT2042	LU0390135415	EUR	Franklin templeton investment funds	Templeton Asian Smaller Coms A Acc EUR	A benchmark	Attivo	Significativo	Azionario	Azionari specializzati	0,43	1,35%	Alto		T+0
FT2044	LU0744128314	EUR	Franklin templeton investment funds	Templeton Africa A Acc € H1	A benchmark	Attivo	Rilevante	Azionario	Azionari specializzati	0,42	1,60%	Alto		T+0
FT2047	LU0260869739	EUR	Franklin templeton investment funds	Franklin US Opportunities A Acc EUR	A benchmark	Attivo	Contenuto	Azionario	Azionari Nord America	0,43	1,00%	Alto		T+0
FT2048	LU0390137031	EUR	Franklin templeton investment funds	Templeton Frontier Markets A Acc EUR	A benchmark	Attivo	Contenuto	Azionario	Azionari Specializzati	0,42	1,60%	Alto		T+0
FT2049	LU0260870158	EUR	Franklin templeton investment funds	Franklin Technology A Acc EUR	A benchmark	Attivo	Contenuto	Azionario	Azionari specializzati	0,43	1,00%	Alto		T+0
FT3001	LU0211332563	EUR	Franklin templeton investment funds	Templeton Global Income A Acc EUR	A benchmark	Attivo	Rilevante	Bilanciato	Bilanciati	0,33	0,85%	Alto		T+0
FT3002	LU0608807516	EUR	Franklin templeton investment funds	Templeton Emerging Mkts Bal A Acc €	A benchmark	Attivo	Contenuto	Bilanciato	Bilanciati	0,43	1,30%	Alto		T+0
FT3003	LU0800341645	EUR	Franklin templeton investment funds	Franklin Brazil Opps A Acc EUR H1	A benchmark	Attivo	Significativo	Bilanciato	Bilanciati-azionari	0,43	1,00%	Alto		T+0
FT3004	LU0316494805	EUR	Franklin templeton investment funds	Franklin Global Fdmtl Strats A Acc EUR	A benchmark	Attivo	Contenuto	Bilanciato	Bilanciati-azionari	0,43	1,00%	Alto		T+0
FT3006	LU0195953822	EUR	Franklin templeton investment funds	Templeton Global Balanced A Acc EUR	A benchmark	Attivo	Contenuto	Bilanciato	Bilanciati-azionari	0,37	0,80%	Alto		T+0

Codice	ISIN	Valuta	Società di gestione	Denominazione del Fondo	Struttura	Stile di gestione	Scostamento dal benchmark	Macro Categoria	Categoria	Utilità %	Comm. di gestione	Grado di rischio	Sospeso	Valore quota assegnato
FT4003	LU0098860793	USD	Franklin templeton investment funds	Franklin Income A Mdis USD	A benchmark	Attivo	Rilevante	Bilanciato	Bilanciati	0,28	0,85%	Alto		T+0
FT4004	LU0093669546	EUR	Franklin templeton investment funds	Franklin Euro Government Bond A Ydis EUR	A benchmark	Attivo	Contenuto	Obbligazionario	Obbligazionari puri euro governativi medio-lungo termine	0,23	0,50%	Medio		T+0
FT4006	LU0109395268	EUR	Franklin templeton investment funds	Franklin Euro High Yield A Ydis EUR	A benchmark	Attivo	Contenuto	Obbligazionario	Obbligazionari puri euro corporate	0,32	0,80%	Medio		T+0
FT4007	LU0029872446	USD	Franklin templeton investment funds	Franklin US Government A Mdis USD	A benchmark	Attivo	Contenuto	Obbligazionario	Obbligazionari puri internazionali governativi medio-lungo termine	0,28	0,65%	Medio Alto		T+0
FT4011	LU0152980495	EUR	Franklin templeton investment funds	Templeton Global Bond A Acc EUR	A benchmark	Attivo	Rilevante	Obbligazionario	Obbligazionari puri internazionali governativi medio-lungo termine	0,27	0,75%	Alto		T+0
FT4012	LU0294221097	EUR	Franklin templeton investment funds	Templeton Global Total Ret A Acc EUR H1	A benchmark	Attivo	Contenuto	Obbligazionario	Obbligazionari puri internazionali governativi medio-lungo termine	0,27	0,75%	Alto		T+0
FT4013	LU0294219869	EUR	Franklin templeton investment funds	Templeton Global Bond A Acc EUR H1	A benchmark	Attivo	Contenuto	Obbligazionario	Obbligazionari puri internazionali governativi medio-lungo termine	0,27	0,75%	Alto		T+0
FT4016	LU0152984307	EUR	Franklin templeton investment funds	Templeton Emerging Mkts Bd A Qdis EUR	A benchmark	Attivo	Contenuto	Obbligazionario	Obbligazionari puri internazionali governativi medio-lungo termine	0,43	1,00%	Alto		T+0
FT4018	LU0170473374	EUR	Franklin templeton investment funds	Franklin European Total Ret A Acc EUR	A benchmark	Attivo	Contenuto	Obbligazionario	Obbligazionari misti area euro	0,27	0,75%	Medio		T+0
FT4019	LU0260870661	EUR	Franklin templeton investment funds	Templeton Global Total Ret A Acc EUR	A benchmark	Attivo	Rilevante	Obbligazionario	Obbligazionari puri internazionali governativi medio-lungo termine	0,27	0,75%	Alto		T+0
FT4020	LU1162222563	EUR	Franklin templeton investment funds	Franklin US Low Duration A Acc EUR	A benchmark	Attivo	Contenuto	Obbligazionario	Obbligazionari misti internazionali	0,275	0,65%	Alto		T+0
FT5001	LU0128526901	USD	Franklin templeton investment funds	Franklin US Dollar Liquid Rsrv A Acc \$	A benchmark	Attivo	Contenuto	Liquidità	Liquidità altre valute	0,04	0,30%	Medio Alto		T+0
FY1001	LU1152053234	USD	Fidelity Alpha Funds Sicav	Fidelity AFS-Global Alpha A USD Acc	Flessibile	-	-	Flessibile	Flessibili	0,17	1,50%	Alto		T+0
FY2002	LU0114721508	EUR	Fidelity funds	Fidelity GI Consmr Industries A-EUR	A benchmark	Attivo	Contenuto	Azionario	Azionari specializzati	0,38	1,50%	Alto		T+0

Codice	ISIN	Valuta	Società di gestione	Denominazione del Fondo	Struttura	Stile di gestione	Scostamento dal benchmark	Macro Categoria	Categoria	Utilità %	Comm. di gestione	Grado di rischio	Sospeso	Valore quota assegnato
FY2004	LU0048580855	USD	Fidelity funds	Fidelity Greater China A-USD	A benchmark	Attivo	Contenuto	Azionario	Azionari specializzati	0,38	1,50%	Alto		T+0
FY2005	LU0055114457	USD	Fidelity funds	Fidelity Indonesia A-USD	A benchmark	Attivo	Contenuto	Azionario	Azionari specializzati	0,38	1,50%	Alto		T+0
FY2006	LU0048587868	USD	Fidelity funds	Fidelity Malaysia A-USD	A benchmark	Attivo	Contenuto	Azionario	Azionari specializzati	0,38	1,50%	Alto		T+0
FY2007	LU0075458603	USD	Fidelity funds	Fidelity Taiwan A-USD	A benchmark	Attivo	Contenuto	Azionario	Azionari specializzati	0,38	1,50%	Alto		T+0
FY2008	LU0048621477	USD	Fidelity funds	Fidelity Thailand A-USD	A benchmark	Attivo	Contenuto	Azionario	Azionari specializzati	0,38	1,50%	Alto		T+0
FY2009	LU0088814487	EUR	Fidelity funds	Fidelity Euro Blue Chip A-EUR	A benchmark	Attivo	Contenuto	Azionario	Azionari Europa	0,38	1,50%	Alto		T+0
FY2012	LU0048578792	EUR	Fidelity funds	Fidelity European Growth A-EUR	A benchmark	Attivo	Contenuto	Azionario	Azionari Europa	0,38	1,50%	Alto		T+0
FY2013	LU0119124278	EUR	Fidelity funds	Fidelity European Larger Cos A-EUR	A benchmark	Attivo	Contenuto	Azionario	Azionari Europa	0,38	1,50%	Alto		T+0
FY2014	LU0119124781	EUR	Fidelity funds	Fidelity European Dynamic Grth A-EUR	A benchmark	Attivo	Contenuto	Azionario	Azionari Europa	0,38	1,50%	Alto		T+0
FY2015	LU0061175625	EUR	Fidelity funds	Fidelity European Sm Cos A-EUR	A benchmark	Attivo	Contenuto	Azionario	Azionari Europa	0,38	1,50%	Alto		T+0
FY2017	LU0114722498	EUR	Fidelity funds	Fidelity GI Financial Servs A-EUR	A benchmark	Attivo	Contenuto	Azionario	Azionari specializzati	0,38	1,50%	Alto		T+0
FY2018	LU0114722902	EUR	Fidelity funds	Fidelity Global Industrials A-EUR	A benchmark	Attivo	Contenuto	Azionario	Azionari specializzati	0,38	1,50%	Alto		T+0
FY2019	LU0099574567	EUR	Fidelity funds	Fidelity Global Technology A-EUR	A benchmark	Attivo	Contenuto	Azionario	Azionari specializzati	0,38	1,50%	Alto		T+0
FY2020	LU0048574536	AUD	Fidelity funds	Fidelity Australia A-AUD	A benchmark	Attivo	Contenuto	Azionario	Azionari Pacifico	0,38	1,50%	Alto		T+0
FY2021	LU0157922724	EUR	Fidelity funds	Fidelity Global Focus A-EUR	A benchmark	Attivo	Contenuto	Azionario	Azionari globale	0,38	1,50%	Alto		T+0
FY2023	LU0069449576	EUR	Fidelity funds	Fidelity World A-EUR	A benchmark	Attivo	Contenuto	Azionario	Azionari globale	0,38	1,50%	Alto		T+0
FY2024	LU0048584766	EUR	Fidelity funds	Fidelity Italy A-EUR	A benchmark	Attivo	Significativo	Azionario	Azionari Italia	0,38	1,50%	Molto Alto		T+0
FY2025	LU0048573645	USD	Fidelity funds	Fidelity ASEAN A-USD	A benchmark	Attivo	Contenuto	Azionario	Azionari specializzati	0,38	1,50%	Alto		T+0
FY2026	LU0054237671	USD	Fidelity funds	Fidelity Asian Special Sits A-USD	A benchmark	Attivo	Contenuto	Azionario	Azionari specializzati	0,38	1,50%	Alto		T+0
FY2029	LU0048579410	EUR	Fidelity funds	Fidelity France A-EUR	A benchmark	Attivo	Contenuto	Azionario	Azionari Europa	0,38	1,50%	Alto		T+0
FY2030	LU0048580004	EUR	Fidelity funds	Fidelity Germany A-EUR	A benchmark	Attivo	Contenuto	Azionario	Azionari Europa	0,38	1,50%	Alto		T+0
FY2031	LU0048581077	EUR	Fidelity funds	Fidelity Iberia A-EUR	A benchmark	Attivo	Significativo	Azionario	Azionari Europa	0,38	1,50%	Alto		T+0
FY2034	LU0050427557	USD	Fidelity funds	Fidelity Latin America A-USD	A benchmark	Attivo	Contenuto	Azionario	Azionari specializzati	0,38	1,50%	Molto Alto		T+0
FY2035	LU0048588163	USD	Fidelity funds	Fidelity Singapore A-USD	A benchmark	Attivo	Contenuto	Azionario	Azionari specializzati	0,38	1,50%	Alto		T+0
FY2036	LU0054754816	CHF	Fidelity funds	Fidelity Switzerland A-CHF	A benchmark	Attivo	Contenuto	Azionario	Azionari Europa	0,38	1,50%	Alto		T+0
FY2037	LU0048621717	GBP	Fidelity funds	Fidelity United Kingdom A-GBP	A benchmark	Attivo	Contenuto	Azionario	Azionari Europa	0,38	1,50%	Alto		T+0
FY2038	LU0114720955	EUR	Fidelity funds	Fidelity Global Health Care A-EUR	A benchmark	Attivo	Contenuto	Azionario	Azionari specializzati	0,38	1,50%	Alto		T+0
FY2039	LU0099575291	EUR	Fidelity funds	Fidelity Global Telecomms A-EUR	A benchmark	Attivo	Contenuto	Azionario	Azionari specializzati	0,38	1,50%	Alto		T+0
FY2056	LU0303816705	EUR	Fidelity funds	Fidelity EMEA A-Acc-EUR	A benchmark	Attivo	Contenuto	Azionario	Azionari specializzati	0,38	1,50%	Alto		T+0
FY2057	LU0267387255	EUR	Fidelity funds	Fidelity Global Opportunities A-Acc-EUR	A benchmark	Attivo	Contenuto	Azionario	Azionari globale	0,38	1,50%	Alto		T+0
FY2058	LU0329678410	EUR	Fidelity funds	Fidelity Emerging Asia A-Acc-EUR	A benchmark	Attivo	Significativo	Azionario	Azionari specializzati	0,38	1,50%	Alto		T+0

Codice	ISIN	Valuta	Società di gestione	Denominazione del Fondo	Struttura	Stile di gestione	Scostamento dal benchmark	Macro Categoria	Categoria	Utilità %	Comm. di gestione	Grado di rischio	Sospeso	Valore quota assegnato
FY2060	LU0069452877	EUR	Fidelity funds	Fidelity Asia Focus A-EUR	A benchmark	Attivo	Contenuto	Azionario	Azionari specializzati	0,38	1,50%	Alto		T+0
FY2067	LU0594300096	EUR	Fidelity funds	Fidelity China Consumer A-Acc-EUR	A benchmark	Attivo	Contenuto	Azionario	Azionari specializzati	0,38	1,50%	Alto		T+0
FY2068	LU0605515377	EUR	Fidelity funds	Fidelity Global Dividend A-Acc-EUR-Hdg	A benchmark	Attivo	Significativo	Azionario	Azionari globale	0,38	1,50%	Alto		T+0
FY2070	LU0611489658	EUR	Fidelity funds	Fidelity Japan Advantage A-Eur-Hdg	A benchmark	Attivo	Contenuto	Azionario	Azionari Pacifico	0,38	1,50%	Alto		T+0
FY2071	LU0528228074	EUR	Fidelity funds	Fidelity Global Demographics A-Acc-€-Hdg	A benchmark	Attivo	Significativo	Azionario	Azionari globale	0,38	1,50%	Alto		T+0
FY2073	LU1048714023	EUR	Fidelity funds	Fidelity United Kingdom A-Acc-EUR	A benchmark	Attivo	Contenuto	Azionario	Azionari Europa	0,375	1,50%	Alto		T+0
FY3001	LU0052588471	EUR	Fidelity funds	Fidelity Euro Balanced A-EUR	A benchmark	Attivo	Contenuto	Bilanciato	Bilanciati-azionari	0,25	1,00%	Alto		T+0
FY3003	LU0393653166	EUR	Fidelity funds	FF Global MA Tact Dfsv A Acc EUR	A benchmark	Attivo	Significativo	Bilanciato	Bilanciati-obbligazionari	0,29	1,15%	Medio Alto		T+0
FY3004	LU0393653596	EUR	Fidelity funds	Fidelity Global MA Tact Dfsv A Hgd €	A benchmark	Attivo	Significativo	Bilanciato	Bilanciati-obbligazionari	0,29	1,15%	Medio		T+0
FY3005	LU0267387685	EUR	Fidelity funds	Fidelity Global MA Tact Mod A Acc €	A benchmark	Attivo	Contenuto	Bilanciato	Bilanciati	0,31	1,25%	Alto		T+0
FY3006	LU0365262384	EUR	Fidelity funds	Fidelity Global MA Tact Mod A Acc € Hgd	A benchmark	Attivo	Rilevante	Bilanciato	Bilanciati	0,31	1,25%	Medio Alto		T+0
FY4001	LU0048579097	EUR	Fidelity funds	Fidelity Euro Bond A-EUR	A benchmark	Attivo	Contenuto	Obbligazionario	Obbligazionari puri euro governativi medio-lungo termine	0,19	0,75%	Medio		T+0
FY4002	LU0048582984	USD	Fidelity funds	Fidelity International Bond A-USD	A benchmark	Attivo	Contenuto	Obbligazionario	Obbligazionari puri internazionali governativi medio-lungo termine	0,19	0,75%	Medio Alto		T+0
FY4003	LU0048620586	GBP	Fidelity funds	Fidelity Flexible Bond A-GBP	A benchmark	Attivo	Contenuto	Obbligazionario	Obbligazionari puri euro corporate	0,19	1,00%	Alto		T+0
FY4005	LU0048622798	USD	Fidelity funds	Fidelity US Dollar Bond A-USD	A benchmark	Attivo	Contenuto	Obbligazionario	Obbligazionari puri internazionali governativi medio-lungo termine	0,19	0,75%	Medio Alto		T+0
FY4006	LU0110060430	EUR	Fidelity funds	Fidelity European High Yld A-EUR	A benchmark	Attivo	Contenuto	Obbligazionario	Obbligazionari puri euro corporate	0,25	1,00%	Medio		T+0
FY4011	LU0238205289	EUR	Fidelity funds	Fidelity Emerging Mkt Debt A-Acc-Euro	A benchmark	Attivo	Rilevante	Obbligazionario	Obbligazionari puri internazionali governativi medio-lungo termine	0,31	1,20%	Alto		T+0
FY4015	LU0594301060	EUR	Fidelity funds	Fidelity GI Strategic Bd A-EUR-Hdg	A benchmark	Attivo	Contenuto	Obbligazionario	Obbligazionari puri internazionali corporate	0,29	1,00%	Medio		T+0

Codice	ISIN	Valuta	Società di gestione	Denominazione del Fondo	Struttura	Stile di gestione	Scostamento dal benchmark	Macro Categoria	Categoria	Utilità %	Comm. di gestione	Grado di rischio	Sospeso	Valore quota assegnato
FY4016	LU0699195888	EUR	Fidelity funds	Fidelity Em Mkts Infl Lnkcd Bd A€	A benchmark	Attivo	Rilevante	Obbligazionario	Obbligazionari puri internazionali governativi medio-lungo termine	0,2	1,00%	Alto		T+0
FY5002	LU0064963852	USD	Fidelity funds	Fidelity US Dollar Cash A-USD	A benchmark	Attivo	Contenuto	Liquidità	Liquidità altre valute	0	0,40%	Medio Alto		T+0
FY5003	LU0261953490	EUR	Fidelity funds	Fidelity Euro Cash A-Acc-EUR	A benchmark	Attivo	Contenuto	Liquidità	Liquidità area euro	0,1	0,40%	Basso		T+0
GA1002	LU0999661738	EUR	GAM Star (Lux) SICAV	GAM Star (Lux) - Fincls Alpha D EUR Acc	Flessibile	-	-	Flessibile	Flessibili	0,5	2,00%	Medio Alto		T+0
GA2002	IE00B58LXM28	EUR	GAM Star Fund p.l.c.	GAM Star Global Selector SA C II EUR	Flessibile	-	-	Flessibile	Flessibili	0,58	1,25%	Alto		T+0
GA2004	LU0329426950	USD	Julius baer multistock	JB EF Health Innovation-USD B	A benchmark	Attivo	Significativo	Azionario	Azionari specializzati	0,4	1,60%	Alto		T+0
GA4003	IE00B53VBZ63	EUR	GAM Star Fund p.l.c.	GAM Star Credit Opp (EUR) A Acc	A benchmark	Attivo	Rilevante	Obbligazionario	Obbligazionari puri euro corporate	0,35	1,15%	Medio		T+0
GE4001	LU0145483946	EUR	Generali investments sicav	Generali IS Euro Corporate Bonds DX	A benchmark	Attivo	Contenuto	Obbligazionario	Obbligazionari puri euro corporate	0,5	1,10%	Medio		T+1
GE5001	LU0145485214	EUR	Generali investments sicav	Generali IS Euro Short Term Bonds DX	A benchmark	Attivo	Rilevante	Liquidità	Liquidità area euro	0,02	0,30%	Medio Basso		T+1
GG1001	IE00B3VHWQ03	EUR	GLG INVESTMENTS VI PLC	Man GLG European Alpha Alt IN EUR	Flessibile	-	-	Flessibile	Flessibili	0	1,25%	Medio		T+0
GG2001	IE00B5648R31	EUR	GLG Investments PLC	Man GLG Japan CoreAlpha Eq D H EUR Acc	A benchmark	Attivo	Contenuto	Azionario	Azionari Pacifico	0,38	1,50%	Molto Alto		T+0
GM4001	FR0010696583	EUR	Groupama Asset Management	Groupama Index Inflation Monde M	A benchmark	Attivo	Contenuto	Obbligazionario	Obbligazionari misti internazionali	0	0,38%	Medio Alto		T+0
GM5001	FR0010693051	EUR	Groupama Asset Management	Groupama Entreprises M	A benchmark	Attivo	Contenuto	Liquidità	Liquidità area euro	0	0,12%	Basso		T+0
GS2005	LU0040769829	USD	Goldman sachs funds	GS Strategic Global Equity Base Inc	A benchmark	Attivo	Contenuto	Azionario	Azionari globale	0,38	1,50%	Alto		T+0
GS2006	LU0065003666	JPY	Goldman sachs funds	GS Japan Equity Portfolio Base Inc	A benchmark	Attivo	Contenuto	Azionario	Azionari Pacifico	0,38	1,50%	Alto		T+0
GS2009	LU0065004045	USD	Goldman sachs funds	GS US CORE Equity Base Snap Inc	A benchmark	Attivo	Contenuto	Azionario	Azionari Nord America	0,31	1,25%	Alto		T+0
GS2014	LU0234580636	USD	Goldman sachs funds	GS BRICs Eq Base Acc	A benchmark	Attivo	Contenuto	Azionario	Azionari specializzati	0,44	1,75%	Alto		T+0
GS2015	LU0234681749	EUR	Goldman sachs funds	GS Europe CORE Equity Base Acc	A benchmark	Attivo	Contenuto	Azionario	Azionari Europa	0,31	1,25%	Alto		T+0
GS2023	LU0244549597	EUR	Goldman sachs funds	GS Gbl Equity Partners OtherCcy EUR Cap	A benchmark	Attivo	Contenuto	Azionario	Azionari globale	0,38	1,50%	Alto		T+0
GS3001	LU1032466523	USD	Goldman sachs funds	GS Global Inc Builder Port Base USD Acc	A benchmark	Attivo	Rilevante	Bilanciato	Bilanciati-obbligazionari	0,31	1,25%	Alto		T+0
GS4005	LU0254093452	EUR	Goldman sachs funds	GS Strategic Abs Ret Bd II Base Acc € H	Flessibile	-	-	Flessibile	Flessibili	0,25	1,00%	Medio		T+0
HE1001	LU0200083342	GBP	Henderson gartmore fund	Henderson Gartmore UK Abs Ret R€ Acc	Flessibile	-	-	Flessibile	Flessibili	0,25	1,50%	Alto		T+0
HE1002	LU0264597617	EUR	Henderson horizon fund	Henderson Horizon Pan Eurp Alpha A2	Flessibile	-	-	Flessibile	Flessibili	0,36	1,20%	Medio Alto		T+0
HE1003	GB00B62ZD611	EUR	HENDERSON STRATEGIC INVESTMENT FUNDS	Henderson Credit Alpha EUR Y Hdg Gross	Flessibile	-	-	Flessibile	Flessibili	0	1,00%	Medio		T+0
HE1004	LU0490786174	EUR	Henderson gartmore fund	Henderson Gartmore UK Abs RetR€ Acc H	Flessibile	-	-	Flessibile	Flessibili	0,25	1,50%	Medio		T+0

Codice	ISIN	Valuta	Società di gestione	Denominazione del Fondo	Struttura	Stile di gestione	Scostamento dal benchmark	Macro Categoria	Categoria	Utilità %	Comm. di gestione	Grado di rischio	Sospeso	Valore quota assegnato
HE2004	LU0046217351	EUR	Henderson horizon fund	Henderson Horizon Pan Eurp Smlr Coms A2	A benchmark	Attivo	Contenuto	Azionario	Azionari Europa	0,36	1,20%	Alto		T+0
HE2005	LU0088927925	EUR	Henderson horizon fund	Henderson Horizon PanEurPtyEqs A2 EUR	A benchmark	Attivo	Contenuto	Azionario	Azionari specializzati	0,36	1,20%	Alto		T+0
HE2006	LU0138821268	EUR	Henderson horizon fund	Henderson Horizon Pan Eurp Eq A2 EUR	A benchmark	Attivo	Contenuto	Azionario	Azionari Europa	0,36	1,20%	Alto		T+0
HE2009	LU0070992663	USD	Henderson horizon fund	Henderson Horizon Global Tech A2	A benchmark	Attivo	Contenuto	Azionario	Azionari specializzati	0,36	1,20%	Alto		T+0
HE2011	LU0200080918	EUR	Henderson gartmore fund	Henderson Gartmore Fd Latin Am RE Acc	A benchmark	Attivo	Rilevante	Azionario	Azionari specializzati	0,45	1,50%	Alto		T+0
HE2014	LU0264738294	EUR	Henderson horizon fund	Henderson Horizon Gbl Prpty Eqs A2 EUR	A benchmark	Attivo	Contenuto	Azionario	Azionari specializzati	0,36	1,20%	Alto		T+0
HE2015	LU0451950314	EUR	Henderson horizon fund	Henderson Horizon Euro Corp Bond A2 Acc	A benchmark	Attivo	Contenuto	Obbligazionario	Obbligazionari puri euro corporate	0,23	0,75%	Medio		T+0
HS2001	LU0196696453	USD	Hsbc global investment fund	HSBC GIF Brazil Equity AC	A benchmark	Attivo	Contenuto	Azionario	Azionari specializzati	0,48	1,75%	Molto Alto		T+0
HS2015	LU0197773160	EUR	Hsbc global investment fund	HSBC GIF Asia Pac ex Jpn Eq Hi Div AC	A benchmark	Attivo	Contenuto	Azionario	Azionari Pacifico	0,41	1,50%	Alto		T+0
HS2017	LU0213961682	EUR	Hsbc global investment fund	HSBC GIF Turkey Equity AC	A benchmark	Attivo	Contenuto	Azionario	Azionari specializzati	0,48	1,75%	Molto Alto		T+0
HS2018	LU0819120683	USD	Hsbc global investment fund	HSBC GIF Economic Scale Idx GEM Eq AC	A benchmark	Passivo	-	Azionario	Azionari specializzati	0,165	0,60%	Alto		T+1
HS2019	LU0164941436	USD	Hsbc global investment fund	HSBC GIF Economic Scale Index Glb Eq AC	A benchmark	Passivo	-	Azionario	Azionari globale	0,165	0,60%	Alto		T+1
HS4002	LU0165128348	EUR	Hsbc global investment fund	HSBC GIF Euro High Yield Bond AC	A benchmark	Attivo	Contenuto	Obbligazionario	Obbligazionari puri internazionali corporate	0,3	1,10%	Medio Alto		T+0
HS4003	LU0543814684	EUR	Hsbc global investment fund	HSBC GIF Global Emerg Mkts Bd ADHEUR	A benchmark	Attivo	Rilevante	Obbligazionario	Obbligazionari puri internazionali governativi medio-lungo termine	0,34	1,25%	Medio Alto		T+0
HS4004	LU0563707651	USD	Hsbc global investment fund	HSBC GIF Gbl Em Mkts Invmt Grd Bd AC	A benchmark	Attivo	Contenuto	Obbligazionario	Obbligazionari puri internazionali governativi medio-lungo termine	0,3	1,10%	Alto		T+0
HS4006	LU0708054134	EUR	Hsbc global investment fund	HSBC GIF RMB Fixed Income ACEUR	A benchmark	Attivo	Contenuto	Obbligazionario	Obbligazionari puri internazionali corporate	0,21	0,75%	Medio Alto		T+0
HS4007	LU0165129312	EUR	Hsbc global investment fund	HSBC GIF Euro Bond AC	A benchmark	Attivo	Contenuto	Obbligazionario	Obbligazionari puri euro governativi medio-lungo termine	0,21	0,75%	Medio		T+0
HS4008	LU0524291613	USD	Hsbc global investment fund	HSBC GIF Global High Income Bond AC	A benchmark	Attivo	Contenuto	Obbligazionario	Obbligazionari puri internazionali corporate	0,34	1,25%	Medio Alto		T+0
HS4009	LU0165124784	EUR	Hsbc global investment fund	HSBC GIF Euro Credit Bond AC	A benchmark	Attivo	Contenuto	Obbligazionario	Obbligazionari puri euro corporate	0,23	0,85%	Medio		T+0

Codice	ISIN	Valuta	Società di gestione	Denominazione del Fondo	Struttura	Stile di gestione	Scostamento dal benchmark	Macro Categoria	Categoria	Utilità %	Comm. di gestione	Grado di rischio	Sospeso	Valore quota assegnato
HS4010	LU0795840619	EUR	Hsbc global investment fund	HSBC GIF GEM Debt Total Return M1CHEUR	A benchmark	Attivo	Contenuto	Obbligazionario	Obbligazionari puri internazionali governativi medio-lungo termine	0,28	1,00%	Medio Alto		T+0
HS4011	FR0000972473	EUR	HSBC	HSBC Euro Short Term Bond Fund AC (EUR)	A benchmark	Attivo	Contenuto	Obbligazionario	Obbligazionari misti area euro	0,18	0,68%	Basso		T+0
HS4012	LU0566116140	USD	Hsbc global investment fund	HSBC GIF Global Emerg Mkts Bd AC	A benchmark	Attivo	Contenuto	Obbligazionario	Obbligazionari puri internazionali governativi medio-lungo termine	0,34	1,25%	Alto		T+0
IC2001	LU0846948197	EUR	Investec Global Strategy Fund	Investec GSF Global Franchise A EUR Acc	A benchmark	Attivo	Contenuto	Azionario	Azionari globale	0,38	1,50%	Alto		T+0
IC2002	LU0345780281	USD	Investec Global Strategy Fund	Investec GSF Glbl Gold A Acc USD	A benchmark	Attivo	Contenuto	Azionario	Azionari specializzati	0,38	1,50%	Molto Alto		T+0
IC2003	LU0440694585	EUR	Investec Global Strategy Fund	Investec GSF European Eq A EUR Acc	A benchmark	Attivo	Contenuto	Azionario	Azionari Europa	0,38	1,50%	Alto		T+0
IC2004	LU0611395673	USD	Investec Global Strategy Fund	Investec GSF Emerg Mkts Eq A USD Acc	A benchmark	Attivo	Contenuto	Azionario	Azionari specializzati	0,44	1,75%	Alto		T+0
IC2005	LU1043141719	USD	Investec Global Strategy Fund	Investec GSF Glb Endurance Eq A Acc \$	A benchmark	Attivo	Contenuto	Azionario	Azionari globale	0,38	1,50%	Alto		T+0
IC2006	LU0345771702	EUR	Investec Global Strategy Fund	Investec GSF Glbl Str Eq A Acc EUR	A benchmark	Attivo	Contenuto	Azionario	Azionari globale	0,38	1,50%	Alto		T+0
IC3001	LU0345768153	USD	Investec Global Strategy Fund	Investec GSF Glbl Str Mgd A Acc USD	A benchmark	Attivo	Rilevante	Bilanciato	Bilanciati	0,38	1,50%	Alto		T+0
IC3002	LU1328179103	EUR	Investec Global Strategy Fund	Investec GSF Glbl Mit-Asst A € H Inc2	A benchmark	Attivo	Rilevante	Bilanciato	Bilanciati	0,31	1,25%	Medio Alto		T+0
IC4001	LU0791647711	EUR	Investec	Investec GSF EM LC Dyn Dbt A€ Acc	A benchmark	Attivo	Contenuto	Obbligazionario	Obbligazionari misti internazionali	0,38	1,50%	Alto		T+0
IL2004	LU0121174428	USD	NN (L) sicav	NN (L) Information Tech X Cap USD	A benchmark	Attivo	Contenuto	Azionario	Azionari specializzati	0,55	2,00%	Alto		T+0
IL2007	LU0113311731	EUR	NN (L) sicav	NN (L) Emerging Europe Equity X Cap EUR	A benchmark	Attivo	Contenuto	Azionario	Azionari specializzati	0,55	2,00%	Alto		T+0
IL2010	LU0121175821	USD	NN (L) sicav	NN (L) Energy X Cap USD	A benchmark	Attivo	Contenuto	Azionario	Azionari specializzati	0,55	2,00%	Alto		T+0
IL2024	LU0121192677	USD	NN (L) sicav	NN (L) Food & Beverages X Cap USD	A benchmark	Attivo	Contenuto	Azionario	Azionari specializzati	0,55	2,00%	Alto		T+0
IL2025	LU0146259923	EUR	NN (L) sicav	NN (L) Global High Div X Cap EUR	A benchmark	Attivo	Contenuto	Azionario	Azionari globale	0,55	2,00%	Alto		T+0
IL2026	LU0121204944	USD	NN (L) sicav	NN (L) Greater China Equity X Cap USD	A benchmark	Attivo	Contenuto	Azionario	Azionari specializzati	0,55	2,00%	Alto		T+0
IL2033	LU0121174006	USD	NN (L) sicav	NN (L) Materials X Cap USD	A benchmark	Attivo	Contenuto	Azionario	Azionari specializzati	0,55	2,00%	Alto		T+0
IL2036	LU0121202492	EUR	NN (L) sicav	NN (L) Prestige & Luxe X Cap EUR	A benchmark	Attivo	Significativo	Azionario	Azionari specializzati	0,55	2,00%	Alto		T+0
IL2037	LU0121205750	USD	NN (L) sicav	NN (L) Telecom X Cap USD	A benchmark	Attivo	Contenuto	Azionario	Azionari specializzati	0,55	2,00%	Alto		T+0
IL2039	LU0121207376	USD	NN (L) sicav	NN (L) Utilities X Cap USD	A benchmark	Attivo	Contenuto	Azionario	Azionari specializzati	0,55	2,00%	Alto		T+0
IL2049	LU0332193340	EUR	NN (L) sicav	NN (L) Energy X Cap EUR	A benchmark	Attivo	Contenuto	Azionario	Azionari specializzati	0,55	2,00%	Molto Alto		T+0
IL4014	LU0546914242	USD	NN (L) sicav	NN (L) Asian Debt HC X Cap USD	A benchmark	Attivo	Contenuto	Obbligazionario	Obbligazionari misti internazionali	0,41	1,50%	Medio Alto		T+0

Codice	ISIN	Valuta	Società di gestione	Denominazione del Fondo	Struttura	Stile di gestione	Scostamento dal benchmark	Macro Categoria	Categoria	Utilità %	Comm. di gestione	Grado di rischio	Sospeso	Valore quota assegnato
IL4015	LU0546914838	USD	NN (L) sicav	NN (L) US Fixed Income X Cap USD	A benchmark	Attivo	Contenuto	Obbligazionario	Obbligazionari misti internazionali	0,21	0,75%	Medio Alto		T+0
IL4016	LU0546915215	EUR	NN (L) sicav	NN (L) Em Mkt Dbt HC X Cap EUR H i	A benchmark	Attivo	Rilevante	Obbligazionario	Obbligazionari puri internazionali governativi medio-lungo termine	0,41	1,50%	Medio Alto		T+0
IL4017	LU0546918151	EUR	NN (L) sicav	NN (L) Euro Fixed Income X Cap EUR	A benchmark	Attivo	Contenuto	Obbligazionario	Obbligazionari misti area euro	0,21	0,75%	Medio		T+0
IL4018	LU0546920561	USD	NN (L) sicav	NN (L) US Credit X Cap USD	A benchmark	Attivo	Contenuto	Obbligazionario	Obbligazionari puri internazionali corporate	0,28	1,00%	Medio Alto		T+0
IM2005	IT0001007274	EUR	Eurizon capital sgr s.p.a	Eurizon Azioni Pmi America	A benchmark	Attivo	Contenuto	Azionario	Azionari Nord America	0,52	1,90%	Alto		T+0
IM4004	IT0001047437	USD	Eurizon capital sgr s.p.a	Eurizon Breve Termine Dollaro	A benchmark	Attivo	Contenuto	Liquidità	Liquidità altre valute	0,19	0,70%	Medio Alto		T+0
IM4011	IT0001214201	EUR	Eurizon capital sgr s.p.a	Eurizon Obbligazioni Emergenti	A benchmark	Attivo	Rilevante	Obbligazionario	Obbligazionari puri internazionali governativi medio-lungo termine	0,36	1,30%	Medio Alto		T+1
IM5001	IT0001078093	EUR	Eurizon capital sgr s.p.a	Eurizon Tesoreria Euro A	A benchmark	Attivo	Rilevante	Liquidità	Liquidità area euro	0,08	0,60%	Basso		T+0
IN2011	IT0001260618	EUR	Eurizon capital sgr s.p.a	Eurizon Azioni Energia E Mat Prime	A benchmark	Attivo	Rilevante	Azionario	Azionari specializzati	0,52	1,90%	Alto		T+0
IN2019	IT0001470183	EUR	Eurizon capital sgr s.p.a	Eurizon Azioni Pmi Italia	A benchmark	Attivo	Contenuto	Azionario	Azionari Italia	0,52	1,90%	Alto		T+0
IN3001	IT0000380300	EUR	Eurizon capital sgr s.p.a	Eurizon Bilanciato Euro Multimanager	A benchmark	Attivo	Contenuto	Bilanciato	Bilanciati	0,44	1,60%	Medio Alto		T+0
IN4006	IT0001052742	EUR	Eurizon capital sgr s.p.a	Eurizon Diversificato Etico	A benchmark	Attivo	Rilevante	Bilanciato	Bilanciati-obbligazionari	0,28	1,00%	Medio		T+0
IN4007	IT0000386646	EUR	Eurizon capital sgr s.p.a	Eurizon Obbligazioni Euro Breve Term D	A benchmark	Attivo	Contenuto	Obbligazionario	Obbligazionari puri euro governativi breve termine	0,22	0,80%	Medio Basso		T+0
IS1001	LU0612891514	EUR	IGNIS Global Funds SICAV	Ignis Absolute Return Gov Bd A EUR Hdg	Flessibile	-	-	Flessibile	Flessibili	0,25	1,00%	Medio		T+0
IV2006	LU0028118809	EUR	Invesco funds	Invesco Pan European Equity A Acc	A benchmark	Attivo	Contenuto	Azionario	Azionari Europa	0,41	1,50%	Molto Alto		T+0
IV2007	LU0028119013	EUR	Invesco funds	Invesco Pan European Sm Cap Eq A	A benchmark	Attivo	Contenuto	Azionario	Azionari Europa	0,41	1,50%	Alto		T+0
IV2011	LU0075112721	USD	Invesco funds	Invesco Asia Opportunities Equity A USD	A benchmark	Attivo	Contenuto	Azionario	Azionari specializzati	0,41	1,50%	Alto		T+0
IV2013	LU0119750205	EUR	Invesco funds	Invesco Pan Eurp Structured Eq A Acc	A benchmark	Attivo	Contenuto	Azionario	Azionari Europa	0,36	1,30%	Alto		T+0
IV2019	LU0149503202	USD	Invesco funds	Invesco US Structured Equity A	A benchmark	Attivo	Contenuto	Azionario	Azionari Nord America	0,28	1,00%	Alto		T+0
IV2022	LU0607514717	JPY	Invesco funds	Invesco Japanese Equity Advtg A JPY Acc	A benchmark	Attivo	Contenuto	Azionario	Azionari Pacifico	0,39	1,40%	Alto	S	T+0
IV2024	IE0030381945	USD	Invesco Fund Series	Invesco Asian Equity Fund A Inc	A benchmark	Attivo	Contenuto	Azionario	Azionari Pacifico	0,41	1,50%	Alto		T+0
IV2026	LU0794789890	EUR	Invesco funds	Invesco US Equity A EUR Hdg Acc	A benchmark	Attivo	Rilevante	Azionario	Azionari Nord America	0,41	1,50%	Alto		T+0

Codice	ISIN	Valuta	Società di gestione	Denominazione del Fondo	Struttura	Stile di gestione	Scostamento dal benchmark	Macro Categoria	Categoria	Utilità %	Comm. di gestione	Grado di rischio	Sospeso	Valore quota assegnato
IV2027	LU1075210465	EUR	Invesco funds	Invesco Global Equity Income A EUR AD	A benchmark	Attivo	Contenuto	Azionario	Azionari globale	0,39	1,40%	Alto		T+0
IV2028	LU1075210119	EUR	Invesco funds	Invesco Greater China Equity A EUR AD	A benchmark	Attivo	Contenuto	Azionario	Azionari specializzati	0,41	1,50%	Alto		T+0
IV2029	LU0052864419	USD	Invesco funds	Invesco Global Leisure A	A benchmark	Attivo	Significativo	Azionario	Azionari specializzati	0,41	1,50%	Alto		T+0
IV3001	LU0432616737	EUR	Invesco funds	Invesco Balanced-Risk Alloc A Acc	A benchmark	Attivo	Rilevante	Bilanciato	Bilanciati-azionari	0,34	1,25%	Medio Alto		T+0
IV3003	LU0243957239	EUR	Invesco funds	Invesco Pan European Hi Inc A Acc	A benchmark	Attivo	Contenuto	Bilanciato	Bilanciati-obbligazionari	0,34	1,25%	Medio Alto		T+0
IV3004	LU1075207321	EUR	Invesco funds	Invesco Asia Balanced A EUR Inc	A benchmark	Attivo	Contenuto	Bilanciato	Bilanciati-azionari	0,34	1,25%	Alto		T+0
IV4002	LU0066341099	EUR	Invesco funds	Invesco Euro Bond A Acc	A benchmark	Attivo	Significativo	Obbligazionario	Obbligazionari puri euro governativi medio lungo termine	0,21	0,75%	Medio		T+0
IV4003	LU0102737144	EUR	Invesco funds	Invesco Active Multi-Sector Crdt A	Flessibile	-	-	Flessibile	Flessibili	0,21	0,75%	Medio		T+0
IV4004	LU0119747243	EUR	Invesco funds	Invesco Euro Inflation-Linked Bond A	A benchmark	Attivo	Contenuto	Obbligazionario	Obbligazionari puri euro governativi medio lungo termine	0,21	0,75%	Medio Alto		T+0
IV4005	LU0243957825	EUR	Invesco funds	Invesco Euro Corporate Bond A Acc	A benchmark	Attivo	Rilevante	Obbligazionario	Obbligazionari puri euro corporate	0,28	1,00%	Medio		T+0
IV4006	LU0534239909	EUR	Invesco funds	Invesco Global Total Ret (EUR) Bd A Acc	A benchmark	Attivo	Rilevante	Obbligazionario	Obbligazionari misti area euro	0,28	1,00%	Medio		T+0
IV4007	LU0275062247	USD	Invesco funds	Invesco Em Lcl Currencies Dbt A \$ Acc	A benchmark	Attivo	Contenuto	Obbligazionario	Obbligazionari puri internazionali governativi medio lungo termine	0,41	1,50%	Alto		T+0
IV5002	LU0102737730	EUR	Invesco funds	Invesco Euro Reserve A Acc	A benchmark	Attivo	Contenuto	Liquidità	Liquidità area euro	0	0,35%	Basso		T+0
JA2002	IE0009531827	EUR	Janus capital funds plc	Janus US Twenty A EUR Acc Hedged	A benchmark	Attivo	Significativo	Azionario	Azionari Nord America	0,47	1,25%	Alto		T+0
JA2003	IE0009534169	EUR	Janus capital funds plc	Janus US Venture A EUR Acc Hedged	A benchmark	Attivo	Rilevante	Azionario	Azionari Nord America	0,56	1,25%	Alto		T+0
JA2005	IE0002122038	EUR	Janus capital funds plc	Janus Global Life Sciences A EUR Acc H	A benchmark	Attivo	Contenuto	Azionario	Azionari specializzati	0,84	1,50%	Alto		T+0
JA2006	IE0002167009	EUR	Janus capital funds plc	Janus Global Tech A EUR Acc Hdg	A benchmark	Attivo	Significativo	Azionario	Azionari specializzati	0,56	1,25%	Alto		T+0
JA2007	IE0032746970	EUR	Janus capital funds plc	INTECH US Core A EUR Acc Hedged	A benchmark	Attivo	Rilevante	Azionario	Azionari Nord America	0,38	1,25%	Alto		T+0
JA3001	IE0009514989	EUR	Janus capital funds plc	Janus Balanced A EUR Acc Hedged	A benchmark	Attivo	Significativo	Bilanciato	Bilanciati	0,38	1,25%	Medio Alto		T+0
JA4001	IE0009516141	EUR	Janus capital funds plc	Janus Flexible Income A EUR Acc Hedged	A benchmark	Attivo	Rilevante	Obbligazionario	Obbligazionari misti internazionali	0,38	1,25%	Medio		T+0
JA4003	IE0009533641	EUR	Janus capital funds plc	Janus US Short-Term Bnd A EUR Acc Hedged	A benchmark	Attivo	Rilevante	Obbligazionario	Obbligazionari puri internazionali governativi breve termine	0,24	0,65%	Medio Basso		T+0

Codice	ISIN	Valuta	Società di gestione	Denominazione del Fondo	Struttura	Stile di gestione	Scostamento dal benchmark	Macro Categoria	Categoria	Utilità %	Comm. di gestione	Grado di rischio	Sospeso	Valore quota assegnato
JB1001	LU0529497694	EUR	Julius baer multistock	JB EF Absolute Ret Europe-EUR B	Flessibile	-	-	Flessibile	Flessibili	0,3	1,20%	Medio		T+0
JB2002	LU01224455214	EUR	Julius baer multistock	JB EF Eastern Europe Focus-EUR B	A benchmark	Attivo	Contenuto	Azionario	Azionari specializzati	0,35	1,40%	Alto		T+0
JB2003	LU0100915437	EUR	Julius baer multistock	JB EF Euroland Value-EUR B	A benchmark	Attivo	Contenuto	Azionario	Azionari Europa	0,3	1,20%	Molto Alto		T+0
JB2007	LU0048167497	EUR	Julius baer multistock	JB Multistock German Focus Stock B EUR	A benchmark	Attivo	Contenuto	Azionario	Azionari Europa	0,3	1,20%	Alto		T+0
JB2009	LU0026742386	EUR	Julius baer multistock	JB EF Global Equity Income-EUR B	A benchmark	Attivo	Contenuto	Azionario	Azionari globale	0,26	1,05%	Alto		T+0
JB2011	LU0044849320	JPY	Julius baer multistock	JB EF Japan Stock-JPY B	A benchmark	Attivo	Contenuto	Azionario	Azionari Pacifico	0,3	1,20%	Alto		T+1
JB2018	LU0038279179	CHF	Julius baer multistock	JB EF Swiss S&Mid Cap-CHF B	A benchmark	Attivo	Contenuto	Azionario	Azionari Europa	0,35	1,40%	Alto		T+0
JB2020	LU0026741651	CHF	Julius baer multistock	JB EF Swiss-CHF B	A benchmark	Attivo	Contenuto	Azionario	Azionari Europa	0,25	1,00%	Alto		T+0
JB2024	LU0363641738	EUR	Julius baer multistock	JB EF Energy EUR B	A benchmark	Attivo	Contenuto	Azionario	Azionari specializzati	0,4	1,60%	Molto Alto		T+0
JB2025	LU0329429897	EUR	Julius baer multistock	JB EF Luxury Brands-EUR B	A benchmark	Attivo	Contenuto	Azionario	Azionari specializzati	0,4	1,60%	Alto		T+0
JB2026	LU0984246958	EUR	Julius Baer Multicooperation	JB Commodity EUR B	A benchmark	Attivo	Rilevante	Azionario	Azionari specializzati	0,33	1,30%	Alto		T+0
JB2028	LU0289132655	EUR	Julius baer multistock	JB EF Japan Stock-EUR B	A benchmark	Attivo	Contenuto	Azionario	Azionari Pacifico	0,3	1,20%	Alto		T+1
JB4002	LU0012197231	EUR	Julius baer multibond	JB BF Global Convert Bond EUR B	A benchmark	Attivo	Rilevante	Obbligazionario	Obbligazionari misti internazionali	0,25	1,00%	Medio Alto		T+0
JB4003	LU0012197074	USD	Julius baer multibond	JB BF Dollar Bond B	A benchmark	Attivo	Contenuto	Obbligazionario	Obbligazionari puri internazionali governativi medio-lungo termine	0,2	0,80%	Medio Alto		T+0
JB4006	LU0081406000	USD	Julius baer multibond	JB BF Emerging Bond (USD)-USD B Acc	A benchmark	Attivo	Contenuto	Obbligazionario	Obbligazionari puri internazionali governativi medio-lungo termine	0,33	1,30%	Alto		T+0
JB4007	LU0100842615	EUR	Julius baer multibond	JB BF Euro Government-EUR B	A benchmark	Attivo	Contenuto	Obbligazionario	Obbligazionari puri euro governativi medio-lungo termine	0,18	0,70%	Medio		T+0
JB4009	LU0012197660	EUR	Julius baer multibond	JB BF Euro-EUR B	A benchmark	Attivo	Contenuto	Obbligazionario	Obbligazionari puri euro governativi medio-lungo termine	0,2	0,80%	Medio		T+0
JB4011	LU0012197827	EUR	Julius baer multibond	JB BF Total Return-EUR B	A benchmark	Attivo	Significativo	Obbligazionario	Obbligazionari misti internazionali	0,2	0,80%	Medio		T+0
JB4012	LU0107852195	USD	Julius baer multibond	JB BF Local Emerging-USD B	A benchmark	Attivo	Contenuto	Obbligazionario	Obbligazionari puri internazionali governativi medio-lungo termine	0,35	1,40%	Alto		T+0

Codice	ISIN	Valuta	Società di gestione	Denominazione del Fondo	Struttura	Stile di gestione	Scostamento dal benchmark	Macro Categoria	Categoria	Utilità %	Comm. di gestione	Grado di rischio	Sospeso	Valore quota assegnato
JB4014	LU0012197405	CHF	Julius baer multibond	JB BF Swiss Franc-CHF B	A benchmark	Attivo	Contenuto	Obbligazionario	Obbligazionari puri euro governativi medio lungo termine	0,14	0,55%	Alto		T+0
JB4015	LU0159196806	EUR	Julius baer multibond	JB BF Credit Opportunities-EUR B	A benchmark	Attivo	Rilevante	Obbligazionario	Obbligazionari puri euro corporate	0,25	1,00%	Medio		T+0
JB4016	LU0186678784	EUR	Julius baer multibond	JB BF Absolute Return-EUR B	Flessibile	-	-	Flessibile	Flessibili	0,25	1,00%	Medio		T+0
JB4017	LU0189453128	EUR	Julius baer multibond	JB BF ABS-EUR B	A benchmark	Attivo	Rilevante	Obbligazionario	Obbligazionari puri euro corporate	0,14	0,55%	Medio Basso		T+0
JB4018	LU0256048223	EUR	Julius baer multibond	JB BF Absolute Ret PI-EUR B	Flessibile	-	-	Flessibile	Flessibili	0,28	1,10%	Medio		T+0
JB4020	LU0806867908	EUR	Julius baer multibond	JB BF Emerging Bond-EUR B Acc	A benchmark	Attivo	Rilevante	Obbligazionario	Obbligazionari misti internazionali	0,33	1,30%	Medio Alto		T+0
JB5001	LU0032254707	USD	Julius baer multicash	JB Multicash Money Market Dollar B	A benchmark	Attivo	Contenuto	Liquidità	Liquidità altre valute	0,05	0,20%	Medio Alto		T+0
JB5003	LU0032254376	GBP	Julius baer multicash	JB Multicash Money Market Sterling B	A benchmark	Attivo	Contenuto	Liquidità	Liquidità altre valute	0,06	0,25%	Alto		T+0
JB5004	LU0032254533	CHF	Julius baer multicash	JB Multicash Money Market Swiss Franc B	A benchmark	Attivo	Contenuto	Liquidità	Liquidità altre valute	0,04	0,15%	Alto		T+0
JP2004	LU0070217475	USD	Jpmorgan investment funds	JPM Global Select Equity A (acc)-USD	A benchmark	Attivo	Contenuto	Azionario	Azionari globale	0,41	1,50%	Alto		T+0
JP2005	LU0088298020	USD	Jpmorgan investment funds	JPM Global Select Eq Pls A acc perf USD	A benchmark	Attivo	Contenuto	Azionario	Azionari globale	0,41	1,50%	Alto		T+0
JP2009	LU0070214290	USD	Jpmorgan investment funds	JPM US Select Equity A (acc) USD	A benchmark	Attivo	Contenuto	Azionario	Azionari Nord America	0,41	1,50%	Alto		T+0
JP2011	LU0095938881	EUR	Jpmorgan investment funds	JPM Global Macro Opps A (acc) EUR	A benchmark	Attivo	Rilevante	Bilanciato	Bilanciati	0,34	1,25%	Medio Alto		T+0
JP2013	LU0115528548	USD	Jpmorgan investment funds	JPM Global Financials A (acc) USD	A benchmark	Attivo	Contenuto	Azionario	Azionari specializzati	0,41	1,50%	Alto		T+0
JP2018	LU0169527297	EUR	Jpmorgan investment funds	JPM Europe Strat Div A (acc) EUR	A benchmark	Attivo	Contenuto	Azionario	Azionari Europa	0,41	1,50%	Alto		T+0
JP2023	LU0157178582	EUR	Jpmorgan investment funds	JPM Global Select Equity A (acc)-EUR	A benchmark	Attivo	Contenuto	Azionario	Azionari globale	0,4125	1,50%	Alto		T+0
JP3001	LU0070212591	EUR	Jpmorgan investment funds	JPM Global Balanced A (acc) EUR	A benchmark	Attivo	Significativo	Bilanciato	Bilanciati	0,4	1,45%	Medio Alto		T+0
JP4001	LU0070211940	EUR	Jpmorgan investment funds	JPM Global Macro Balanced A (acc) EUR	A benchmark	Attivo	Contenuto	Bilanciato	Bilanciati-obbligazionari	0,34	1,25%	Medio Alto		T+0
JP4005	LU0108415935	EUR	Jpmorgan investment funds	JPM Global High Yield Bd A (acc) EUR H	A benchmark	Attivo	Contenuto	Obbligazionario	Obbligazionari puri internazionali corporate	0,23	0,85%	Medio Alto		T+0
JP4011	LU0289470113	EUR	Jpmorgan investment funds	JPM Income Opp A (acc) perf EUR H	A benchmark	Attivo	Rilevante	Obbligazionario	Obbligazionari puri internazionali corporate	0,28	1,00%	Medio		T+0
JP4012	LU0408846375	USD	Jpmorgan funds	JPM Global Corp Bd A (acc) USD	A benchmark	Attivo	Rilevante	Obbligazionario	Obbligazionari puri internazionali corporate	0,22	0,80%	Medio Alto		T+0
JU2001	LU0260085492	EUR	Jupiter Global fund	Jupiter JGF European Gr L EUR Acc	A benchmark	Attivo	Contenuto	Azionario	Azionari Europa	0,41	1,50%	Alto		T+0
KA1006	LU0937844727	EUR	Kairos International Sicav	Kairos Intl Italia P EUR	Flessibile	-	-	Flessibile	Flessibili	0,4	1,50%	Alto		T+0
KA2001	IT0003240444	EUR	Kairos partners sgr s.p.a.	Kairos Cerere P	Flessibile	-	-	Flessibile	Flessibili	0,4	1,50%	Medio Alto		T+0

Codice	ISIN	Valuta	Società di gestione	Denominazione del Fondo	Struttura	Stile di gestione	Scostamento dal benchmark	Macro Categoria	Categoria	Utilità %	Comm. di gestione	Grado di rischio	Sospeso	Valore quota assegnato
KA2004	LU1031562116	EUR	Kairos International Sicav	Kairos Intl Risorgimento P Cap	A benchmark	Attivo	Significativo	Azionario	Azionari Italia	0,4	1,50%	Molto Alto		T+0
KA4001	LU0680824983	EUR	Kairos International Sicav	Kairos Intl Bond Plus P EUR	A benchmark	Attivo	Rilevante	Obbligazionario	Obbligazionari misti area euro	0,16	0,60%	Medio		T+0
KC4001	IE00B296YK09	EUR	Kames Capital investment	Kames Strategic Global Bond A EUR Acc H	A benchmark	Attivo	Rilevante	Obbligazionario	Obbligazionari misti internazionali	0,345	1,30%	Medio		T+0
KO2001	LU0511423229	EUR	Kotak funds	Kotak India Mid Cap A EUR Acc	A benchmark	Attivo	Rilevante	Azionario	Azionari specializzati	0,4	2,00%	Alto		T+0
KO2002	LU0487139718	EUR	Kotak funds	Kotak India Growth A EUR Acc	A benchmark	Attivo	Contenuto	Azionario	Azionari specializzati	0,4	1,20%	Alto		T+0
LA1001	FR0010762187	EUR	Laffitte Capital Management	Laffitte Risk Arbitrage UCITS A	Flessibile	-	-	Flessibile	Flessibili	0	1,97%	Medio		T+1
LD2001	IE00BX9C2459	EUR	Lazard Global Active Funds PLC	Lazard Gbl Listed Infr Eq aCC Eur Hedged	A benchmark	Attivo	Rilevante	Azionario	Azionari specializzati	0,51	1,75%	Medio Alto		T+0
LE1003	LU0543666712	EUR	Lemanik sicav	Lemanik SICAV Flex Quant HR6 C Ret EUR B	Flessibile	-	-	Flessibile	Flessibili	0,32	1,90%	Medio Alto		T+0
LE2004	LU0054300461	EUR	Lemanik sicav	Lemanik SICAV Asian Opp C Ret EUR	A benchmark	Attivo	Contenuto	Azionario	Azionari Pacifico	0,51	1,85%	Alto		T+1
LE2005	LU0284993374	EUR	Lemanik sicav	Lemanik SICAV High Grth C Ret EUR	A benchmark	Attivo	Significativo	Azionario	Azionari Italia	0,55	2,00%	Alto		T+0
LE3001	LU0090850685	EUR	Lemanik sicav	Lemanik SICAV Italy C Ret EUR A	A benchmark	Attivo	Contenuto	Bilanciato	Bilanciati-azionari	0,47	1,70%	Alto		T+0
LE4001	LU0840526478	EUR	Lemanik sicav	Lemanik SICAV Selected Bd C Ret EUR	A benchmark	Attivo	Rilevante	Obbligazionario	Obbligazionari puri euro corporate	0,41	1,50%	Medio Alto		T+0
LF1001	FR0010225052	EUR	LFP	La Française Allocation R	Flessibile	-	-	Flessibile	Flessibili	0,5	2,00%	Medio Alto		T+0
LF4001	FR0010996736	EUR	LFP	La Française Protectaux R	A benchmark	Attivo	Rilevante	Obbligazionario	Obbligazionari puri euro governativi medio-lungo termine	0,25	1,00%	Medio Alto		T+1
LF5001	FR0000991390	EUR	LFP	La Française Trésorerie R	A benchmark	Attivo	Contenuto	Liquidità	Liquidità area euro	0,05	0,20%	Basso		T+0
LM1002	IE00BSBN6725	EUR	Legg Mason Global Funds Plc	Legg Mason WA Macro Opps Bd A Inc €	Flessibile	-	-	Flessibile	Flessibili	0,41	1,50%	Alto		T+0
LM2001	IE00B19Z6G02	EUR	Legg Mason Global Funds Plc	Legg Mason RY US Smlr Coms A Acc €	A benchmark	Attivo	Contenuto	Azionario	Azionari Nord America	0,41	1,50%	Alto		T+0
LM2002	IE00B19ZB094	EUR	Legg Mason Global Funds Plc	Legg Mason CB US Agrsv Gr A EUR Acc	A benchmark	Attivo	Contenuto	Azionario	Azionari Nord America	0,36	1,30%	Alto		T+0
LM4001	IE00B23Z7J34	EUR	Legg Mason Global Funds Plc	Legg Mason WA Gbl Multi Strat A Acc Hg	A benchmark	Attivo	Rilevante	Obbligazionario	Obbligazionari puri internazionali governativi medio-lungo termine	0,3	1,10%	Medio Alto		T+0
LM4002	IE00B23Z8X43	EUR	Legg Mason Global Funds Plc	Legg Mason BW Glb Fxd Inc A Acc Hg € AH	A benchmark	Attivo	Significativo	Obbligazionario	Obbligazionari puri internazionali governativi medio-lungo termine	0,3	1,10%	Medio Alto		T+0
LN1001	LU0462973347	EUR	Dnca Invest	DNCA Invest Miura B EUR	Flessibile	-	-	Flessibile	Flessibili	0,5	2,00%	Medio Alto	S	T+0
LN2001	LU0309082369	EUR	Dnca Invest	DNCA Invest Infrastructures (LIFE) A	A benchmark	Attivo	Contenuto	Azionario	Azionari specializzati	0,5	2,00%	Alto		T+0
LN3001	LU0284394664	EUR	Dnca Invest	DNCA Invest Evolutif A	Flessibile	-	-	Flessibile	Flessibili	0,5	2,00%	Alto		T+0

Codice	ISIN	Valuta	Società di gestione	Denominazione del Fondo	Struttura	Stile di gestione	Scostamento dal benchmark	Macro Categoria	Categoria	Utilità %	Comm. di gestione	Grado di rischio	Sospeso	Valore quota assegnato
LN3002	LU0284394235	EUR	Dnca Invest	DNCA Invest Eurose A EUR	A benchmark	Attivo	Contenuto	Bilanciato	Bilanciati-obbligazionari	0,35	1,40%	Medio Alto		T+0
LO2006	LU0049412769	EUR	Lombard Odier Funds	LO Funds - Europe High Conv P A	A benchmark	Attivo	Contenuto	Azionario	Azionari Europa	0,38	0,75%	Alto		T+0
LO2013	LU0161986921	EUR	Lombard Odier Funds	LO Funds - Golden Age (EUR) P A	A benchmark	Attivo	Significativo	Azionario	Azionari specializzati	0,38	0,75%	Alto		T+1
LO2016	LU0210009576	EUR	Lombard Odier Funds	LO Funds - World Gold Expertise (EUR) N A	A benchmark	Attivo	Contenuto	Azionario	Azionari specializzati	0	1,00%	Molto Alto		T+0
LO3003	LU0718509606	EUR	Lombard Odier Funds	LO Funds - All Roads MltAst EUR PA	Flessibile	-	-	Flessibile	Flessibili	0,25	0,50%	Medio Alto		T+1
LO4011	LU0563303998	EUR	Lombard Odier Funds	LO Funds - Euro BBB-BB Fdmtl (EUR) P A	A benchmark	Attivo	Contenuto	Obbligazionario	Obbligazionari puri euro corporate	0,25	0,50%	Medio		T+0
LO4014	LU0798462528	EUR	Lombard Odier Funds	LO Funds - Gbl BBB-BB Fdmtl (EUR) P A	A benchmark	Attivo	Significativo	Obbligazionario	Obbligazionari misti internazionali	0,325	0,65%	Medio Alto		T+0
MC1001	LU1001509212	EUR	Melchior Selected Trust	Melchior European Enh Abs Ret I1 EUR	Flessibile	-	-	Flessibile	Flessibili	0,5	2,00%	Alto		T+1
ME1004	IE00B3T5WH77	EUR	BNY Mellon global funds	BNY Mellon Absolute Return Eq EUR R Hdg	Flessibile	-	-	Flessibile	Flessibili	0,32	1,50%	Medio	S	T+0
ME1005	IE00B6SCCP88	EUR	BNY Mellon global funds	BNY Mellon Absolute Return Bd Eur R Inc	Flessibile	-	-	Flessibile	Flessibili	0,3	1,00%	Medio		T+0
ME2004	IE0004084889	EUR	BNY Mellon global funds	BNY Mellon Global Opportunities A EUR	A benchmark	Attivo	Contenuto	Azionario	Azionari globale	0,6	2,00%	Alto		T+0
ME2011	IE00B3V93F27	EUR	BNY Mellon global funds	BNY Mellon Global Equity Inc EUR A Acc	A benchmark	Attivo	Contenuto	Azionario	Azionari globale	0,6	2,00%	Alto		T+0
ME2012	IE00B29M2H10	EUR	BNY Mellon global funds	BNY Mellon Lg-Trm Global Eq A EUR	A benchmark	Attivo	Contenuto	Azionario	Azionari globale	0,6	2,00%	Alto		T+0
ME3001	IE00B4Z6HC18	EUR	BNY Mellon global funds	BNY Mellon Global Real Return A EUR	Flessibile	-	-	Flessibile	Flessibili	0,38	1,50%	Medio Alto		T+0
ME4001	IE0003921727	EUR	BNY Mellon global funds	BNY Mellon Global Bond A EUR	A benchmark	Attivo	Contenuto	Obbligazionario	Obbligazionari puri internazionali governativi medio-lungo termine	0,3	1,00%	Medio Alto		T+0
ME4004	IE0032722260	EUR	BNY Mellon global funds	BNY Mellon Euroland Bond A EUR	A benchmark	Attivo	Contenuto	Obbligazionario	Obbligazionari puri euro governativi medio-lungo termine	0,3	1,00%	Medio		T+0
ME4006	IE00B3MXRR34	EUR	BNY Mellon global funds	BNY Mellon Emerg Mkts Dbt H EUR Hdg Acc	A benchmark	Attivo	Rilevante	Obbligazionario	Obbligazionari puri internazionali governativi medio-lungo termine	0,45	1,50%	Medio Alto		T+0
ME4007	IE00B8GJYG05	EUR	BNY Mellon global funds	BNY Mellon Global Dynamic Bd H € Hdg	A benchmark	Attivo	Rilevante	Obbligazionario	Obbligazionari puri internazionali governativi medio-lungo termine	0,38	1,25%	Medio Basso		T+0
MF2001	LU0406714989	EUR	MFS Meridian Funds	MFS Meridian Latin Amer Eq A1 EUR	A benchmark	Attivo	Contenuto	Azionario	Azionari specializzati	0,48	1,15%	Alto		T+0
MF2002	LU0094560744	EUR	MFS Meridian Funds	MFS Meridian Gbl Equity A1 EUR Acc	A benchmark	Attivo	Contenuto	Azionario	Azionari globale	0,45	1,05%	Alto		T+0

Codice	ISIN	Valuta	Società di gestione	Denominazione del Fondo	Struttura	Stile di gestione	Scostamento dal benchmark	Macro Categoria	Categoria	Utilità %	Comm. di gestione	Grado di rischio	Sospeso	Valore quota assegnato
MF2003	LU0125944966	EUR	MFS Meridian Funds	MFS Meridian Europ Sm Cos A1 EUR Acc	A benchmark	Attivo	Significativo	Azionario	Azionari Europa	0,45	1,05%	Alto		T+0
MF2004	LU0125951151	EUR	MFS Meridian Funds	MFS Meridian Europ Value A1 EUR	A benchmark	Attivo	Significativo	Azionario	Azionari Europa	0,45	1,05%	Alto		T+0
MF2007	LU0219418919	EUR	MFS Meridian Funds	MFS Meridian Global Concentrated A1 EUR	A benchmark	Attivo	Contenuto	Azionario	Azionari globale	0,48	1,15%	Alto		T+0
MF4001	LU0583240519	EUR	MFS Meridian Funds	MFS Meridian Emerg Mkts Dbt AH1 EUR Acc	A benchmark	Attivo	Rilevante	Obbligazionario	Obbligazionari puri internazionali governativi medio lungo termine	0,35	0,90%	Medio Alto		T+0
MF4002	LU0219442547	USD	MFS Meridian Funds	MFS Meridian US Gov Bond A1 USD	A benchmark	Attivo	Contenuto	Obbligazionario	Obbligazionari puri internazionali governativi medio lungo termine	0,28	0,60%	Medio Alto		T+0
MF4003	LU0219442893	USD	MFS Meridian Funds	MFS Meridian Limited Maturity A1 USD	A benchmark	Attivo	Contenuto	Obbligazionario	Obbligazionari puri internazionali governativi breve termine	0,28	0,60%	Medio Alto		T+0
MG1001	GB00B56H1S45	EUR	M&G Global Dividend Fund	M&G Dynamic Allocation A EUR Acc	Flessibile	-	-	Flessibile	Flessibili	0,46	1,75%	Medio Alto		T+0
MG2001	GB0032139684	EUR	M&G Investment Funds	M&G Recovery Euro A Acc	A benchmark	Attivo	Significativo	Azionario	Azionari Europa	0,39	1,50%	Alto		T+0
MG2003	GB00B23X9910	EUR	M&G Investment Funds	M&G UK Select Euro A Acc	A benchmark	Attivo	Contenuto	Azionario	Azionari Europa	0,39	1,50%	Molto Alto		T+0
MG2004	GB00B0BHJH99	EUR	M&G Investment Funds	M&G North American Value EUR A	A benchmark	Attivo	Contenuto	Azionario	Azionari Nord America	0,39	1,50%	Alto		T+0
MG2005	GB00B39R2S49	EUR	M&G Global Dividend Fund	M&G Global Dividend EUR A	A benchmark	Attivo	Contenuto	Azionario	Azionari globale	0,46	1,75%	Alto		T+0
MG2006	GB0030939119	EUR	M&G Investment Funds	M&G Japan Smaller Companies A EUR	A benchmark	Attivo	Contenuto	Azionario	Azionari Pacifico	0,39	1,50%	Alto		T+0
MG2008	GB00B3FFXZ60	EUR	M&G Investment Funds	M&G Global Emerging Markets A €	A benchmark	Attivo	Contenuto	Azionario	Azionari specializzati	0,46	1,75%	Alto		T+0
MG2009	GB00B39R4H73	EUR	M&G Investment Funds	M&G Pan European Dividend EUR A	A benchmark	Attivo	Contenuto	Azionario	Azionari Europa	0,39	1,50%	Alto		T+0
MG3001	GB00B1VMCY93	EUR	M&G Investment Funds	M&G Optimal Income A-H Grs Acc Hdg EUR	A benchmark	Attivo	Rilevante	Bilanciato	Bilanciati-obbligazionari	0,33	1,25%	Medio Alto		T+0
MG3002	GB00BV8BTV53	EUR	M&G Investment Funds	M&G Prudent Allocation EUR A Acc	A benchmark	Attivo	Contenuto	Bilanciato	Bilanciati-obbligazionari	0,37	1,40%	Medio Alto		T+0
MG3003	GB00BBCR3283	EUR	M&G Investment Funds	M&G Income Allocation Euro A Acc	A benchmark	Attivo	Rilevante	Bilanciato	Bilanciati-obbligazionari	0,39	1,50%	Medio Alto		T+0
MG4001	GB0032178856	EUR	M&G Investment Funds	M&G European Corporate Bond A EUR	A benchmark	Attivo	Contenuto	Obbligazionario	Obbligazionari puri euro corporate	0,27	1,00%	Medio Alto		T+0
MG4002	GB00B65PCY96	USD	M&G Global Macro Bond	M&G Global Macro Bond A USD	A benchmark	Attivo	Contenuto	Obbligazionario	Obbligazionari puri internazionali governativi medio lungo termine	0,33	1,25%	Medio Alto		T+0
MG4003	GB00B3VQKJ62	EUR	M&G Investment Funds	M&G European Infl Lnkd Corp Bd EUR A Acc	A benchmark	Attivo	Rilevante	Obbligazionario	Obbligazionari puri euro governativi medio lungo termine	0,27	1,00%	Medio		T+0

Codice	ISIN	Valuta	Società di gestione	Denominazione del Fondo	Struttura	Stile di gestione	Scostamento dal benchmark	Macro Categoria	Categoria	Utilità %	Comm. di gestione	Grado di rischio	Sospeso	Valore quota assegnato
MG4006	GB00B78PH718	EUR	M&G Global Macro Bond	M&G Global Macro Bond Euro A Acc	A benchmark	Attivo	Contenuto	Obbligazionario	Obbligazionari puri internazionali governativi medio-lungo termine	0,33	1,25%	Alto		T+0
MH2001	LU0566417696	EUR	March International	March Intl Vini Catena A-EUR	A benchmark	Attivo	Contenuto	Azionario	Azionari specializzati	0,5	2,00%	Alto		T+1
MH3001	LU0566417423	EUR	March International	March Intl Torrenova Lux A-EUR	A benchmark	Attivo	Significativo	Bilanciato	Bilanciati-obbligazionari	0,31	1,25%	Medio		T+1
ML1003	LU0438336421	EUR	BlackRock Strategic Funds	BSF Fixed Income Strategies D2 EUR	Flessibile	-	-	Flessibile	Flessibili	0	0,60%	Medio Basso		T+0
ML2002	LU0011850392	EUR	BlackRock Global Funds	BGF Emerging Europe A2	A benchmark	Attivo	Contenuto	Azionario	Azionari specializzati	0,53	1,75%	Alto		T+0
ML2003	LU0093502762	EUR	BlackRock Global Funds	BGF Euro-Markets A2	A benchmark	Attivo	Contenuto	Azionario	Azionari Europa	0,45	1,50%	Alto		T+0
ML2005	LU0072462186	EUR	BlackRock Global Funds	BGF European Value A2	A benchmark	Attivo	Contenuto	Azionario	Azionari Europa	0,45	1,50%	Alto		T+0
ML2007	LU0054578231	USD	BlackRock Global Funds	BGF Global SmallCap A2	A benchmark	Attivo	Contenuto	Azionario	Azionari globale	0,45	1,50%	Alto		T+0
ML2010	LU0072461881	USD	BlackRock Global Funds	BGF US Basic Value A2	A benchmark	Attivo	Contenuto	Azionario	Azionari Nord America	0,45	1,50%	Alto		T+0
ML2012	LU0106831901	USD	BlackRock Global Funds	BGF World Financials A2	A benchmark	Attivo	Significativo	Azionario	Azionari specializzati	0,45	1,50%	Molto Alto		T+0
ML2014	LU0122379950	USD	BlackRock Global Funds	BGF World Healthscience A2	A benchmark	Attivo	Significativo	Azionario	Azionari specializzati	0,45	1,50%	Alto		T+0
ML2016	LU0171289902	EUR	BlackRock Global Funds	BGF New Energy A2	A benchmark	Attivo	Contenuto	Azionario	Azionari specializzati	0,53	1,75%	Alto		T+0
ML2017	LU0122376428	USD	BlackRock Global Funds	BGF World Energy A2	A benchmark	Attivo	Contenuto	Azionario	Azionari specializzati	0,53	1,75%	Molto Alto		T+0
ML2018	LU0011846440	EUR	BlackRock Global Funds	BGF European A2	A benchmark	Attivo	Contenuto	Azionario	Azionari Europa	0,45	1,50%	Alto		T+0
ML2023	LU0171298648	EUR	BlackRock Global Funds	BGF US Small & MidCap Opps A2	A benchmark	Attivo	Contenuto	Azionario	Azionari Nord America	0,45	1,50%	Alto		T+0
ML2026	LU0171290314	EUR	BlackRock Global Funds	BGF Pacific Equity A2	A benchmark	Attivo	Significativo	Azionario	Azionari Pacifico	0,45	1,50%	Alto		T+0
ML2028	LU0248271941	EUR	BlackRock Global Funds	BGF India A2	A benchmark	Attivo	Contenuto	Azionario	Azionari specializzati	0,45	1,50%	Alto		T+0
ML2029	LU0171289498	EUR	BlackRock Global Funds	BGF Latin American A2	A benchmark	Attivo	Contenuto	Azionario	Azionari specializzati	0,53	1,75%	Molto Alto		T+0
ML2030	LU0171305526	EUR	BlackRock Global Funds	BGF World Gold A2	A benchmark	Attivo	Significativo	Azionario	Azionari specializzati	0,53	1,75%	Molto Alto		T+0
ML2031	LU0172157280	EUR	BlackRock Global Funds	BGF World Mining A2	A benchmark	Attivo	Contenuto	Azionario	Azionari specializzati	0,53	1,75%	Molto Alto		T+0
ML2032	LU0224105477	EUR	BlackRock Global Funds	BGF Continental European Flexible A2	A benchmark	Attivo	Contenuto	Azionario	Azionari Europa	0,45	1,50%	Alto		T+0
ML2034	LU0326422689	EUR	BlackRock Global Funds	BGF World Gold A2 EUR H	A benchmark	Attivo	Contenuto	Azionario	Azionari specializzati	0,53	1,75%	Molto Alto		T+0
ML2039	LU0171304719	EUR	BlackRock Global Funds	BGF World Financials A2RF	A benchmark	Attivo	Significativo	Azionario	Azionari specializzati	0,45	1,50%	Alto		T+0
ML3001	LU0212925753	EUR	BlackRock Global Funds	BGF Global Allocation A2 EUR H	A benchmark	Attivo	Significativo	Bilanciato	Bilanciati	0,45	1,50%	Medio Alto		T+0
ML3002	LU0171283459	EUR	BlackRock Global Funds	BGF Global Allocation A2	A benchmark	Attivo	Rilevante	Bilanciato	Bilanciati	0,45	1,50%	Alto		T+0
ML4001	LU0096258446	USD	BlackRock Global Funds	BGF US Government Mortgage A2	A benchmark	Attivo	Contenuto	Obbligazionario	Obbligazionari puri internazionali governativi medio-lungo termine	0,23	0,75%	Medio Alto		T+0

Codice	ISIN	Valuta	Società di gestione	Denominazione del Fondo	Struttura	Stile di gestione	Scostamento dal benchmark	Macro Categoria	Categoria	Utilità %	Comm. di gestione	Grado di rischio	Sospeso	Valore quota assegnato
ML4002	LU0063729296	USD	BlackRock Global Funds	BGF Asian Tiger Bond A2	A benchmark	Attivo	Contenuto	Obbligazionario	Obbligazionari misti internazionali	0,3	1,00%	Medio Alto		T+0
ML4003	LU0297942863	EUR	BlackRock Global Funds	BGF Global Government Bond A2 EUR H	A benchmark	Attivo	Rilevante	Obbligazionario	Obbligazionari puri internazionali governativi medio-lungo termine	0,23	0,75%	Medio		T+0
ML4004	LU0278453476	EUR	BlackRock Global Funds	BGF Fixed Income Global Opps A2 EUR H	A benchmark	Attivo	Rilevante	Obbligazionario	Obbligazionari puri internazionali corporate	0,3	1,00%	Medio		T+0
ML4005	LU0050372472	EUR	BlackRock Global Funds	BGF Euro Bond A2	A benchmark	Attivo	Contenuto	Obbligazionario	Obbligazionari puri euro governativi medio-lungo termine	0,23	0,75%	Medio		T+0
ML4007	LU0093503810	EUR	BlackRock Global Funds	BGF Euro Short Duration Bond A2	A benchmark	Attivo	Significativo	Obbligazionario	Obbligazionari misti area euro	0,23	0,75%	Medio Basso		T+0
ML4012	LU1005243255	EUR	BlackRock Global Funds	BGF Fixed Income Global Opps A2	A benchmark	Attivo	Significativo	Obbligazionario	Obbligazionari puri internazionali governativi medio-lungo termine	0,3	1,00%	Medio Alto		T+0
ML4014	LU0172420597	EUR	BlackRock Global Funds	BGF USD Short Duration Bond A3	A benchmark	Attivo	Contenuto	Obbligazionario	Obbligazionari misti internazionali	0,23	0,75%	Medio Alto		T+0
MN2001	LU0489687243	EUR	Mandarine Funds	Mandarine Unique S&M Caps Europe R	A benchmark	Attivo	Contenuto	Azionario	Azionari Europa	0,55	2,20%	Alto		T+0
MR2001	LU0336300933	EUR	Mirae Asset Global Discovery Fund	Mirae Asset Asia Pacific Equity A €	A benchmark	Attivo	Contenuto	Azionario	Azionari specializzati	0,38	1,50%	Alto		T+0
MR2002	LU0336297378	EUR	Mirae Asset Global Discovery Fund	Mirae Asset India Sector Leader Eq A EUR	A benchmark	Attivo	Contenuto	Azionario	Azionari specializzati	0,38	2,00%	Alto		T+0
MR2003	LU0593848723	EUR	Mirae Asset Global Discovery Fund	Mirae Asset Asia Great Consumer Eq A EUR	A benchmark	Attivo	Contenuto	Azionario	Azionari specializzati	0,38	1,50%	Alto		T+0
MR2004	LU0336299580	EUR	Mirae Asset Global Discovery Fund	Mirae Asset Asia Sector Leader Eq A€ Acc	A benchmark	Attivo	Contenuto	Azionario	Azionari specializzati	0,38	2,00%	Alto		T+0
MS1001	LU0299413608	EUR	Morgan stanley investment funds	MS INV F Diversified Alpha Plus A	Flessibile	-	-	Flessibile	Flessibili	0,5	1,75%	Medio Alto		T+0
MS2002	LU0073229253	EUR	Morgan stanley investment funds	MS INV F Asian Equity A	A benchmark	Attivo	Contenuto	Azionario	Azionari Pacifico	0,4	1,40%	Alto		T+0
MS2003	LU0078112413	EUR	Morgan stanley investment funds	MS INV F Asian Property A	A benchmark	Attivo	Significativo	Azionario	Azionari specializzati	0,4	1,40%	Alto		T+0
MS2004	LU0073229840	EUR	Morgan stanley investment funds	MS INV F Emerg Mkts Equity A	A benchmark	Attivo	Contenuto	Azionario	Azionari specializzati	0,46	1,60%	Alto		T+0
MS2005	LU0109967165	EUR	Morgan stanley investment funds	MS INV F Eurozone Equity Alpha A	A benchmark	Attivo	Contenuto	Azionario	Azionari Europa	0,4	1,40%	Alto		T+0
MS2007	LU0078113650	EUR	Morgan stanley investment funds	MS INV F European Property A	A benchmark	Attivo	Contenuto	Azionario	Azionari specializzati	0,4	1,40%	Alto		T+0
MS2008	LU0073234501	EUR	Morgan stanley investment funds	MS INV F European Equity Alpha A	A benchmark	Attivo	Contenuto	Azionario	Azionari Europa	0,35	1,20%	Alto		T+0
MS2014	LU0073231317	EUR	Morgan stanley investment funds	MS INV F Latin American Equity A	A benchmark	Attivo	Contenuto	Azionario	Azionari specializzati	0,46	1,60%	Molto Alto		T+0
MS2016	LU0073232471	EUR	Morgan stanley investment funds	MS INV F US Growth A USD	A benchmark	Attivo	Significativo	Azionario	Azionari Nord America	0,4	1,40%	Alto		T+0

Codice	ISIN	Valuta	Società di gestione	Denominazione del Fondo	Struttura	Stile di gestione	Scostamento dal benchmark	Macro Categoria	Categoria	Utilità %	Comm. di gestione	Grado di rischio	Sospeso	Valore quota assegnato
MS2018	LU0073233958	EUR	Morgan stanley investment funds	MS INV F US Property A	A benchmark	Attivo	Contenuto	Azionario	Azionari specializzati	0,4	1,40%	Alto		T+0
MS2020	LU0118140002	EUR	Morgan stanley investment funds	MS INV F EMEA Eq A	A benchmark	Attivo	Significativo	Azionario	Azionari specializzati	0,46	1,60%	Alto		T+0
MS2021	LU0119620416	EUR	Morgan stanley investment funds	MS INV F Global Brands A	A benchmark	Attivo	Contenuto	Azionario	Azionari globale	0,4	1,40%	Alto		T+0
MS2025	LU0225737302	EUR	Morgan stanley investment funds	MS INV F US Advantage A	A benchmark	Attivo	Contenuto	Azionario	Azionari Nord America	0,4	1,40%	Alto		T+0
MS2028	LU0266114312	EUR	Morgan stanley investment funds	MS INV F Global Property A	A benchmark	Attivo	Contenuto	Azionario	Azionari specializzati	0,43	1,50%	Alto		T+0
MS2029	LU0266117927	EUR	Morgan stanley investment funds	MS INV F US Advantage AH EUR	A benchmark	Attivo	Significativo	Azionario	Azionari Nord America	0,4	1,40%	Alto		T+0
MS2031	LU0384381660	EUR	Morgan stanley investment funds	MS INV F Global Infrastructure A	A benchmark	Attivo	Contenuto	Azionario	Azionari specializzati	0,43	1,50%	Alto		T+0
MS2034	LU0955010870	EUR	Morgan stanley investment funds	MS INV F Global Quality Fund A	A benchmark	Attivo	Contenuto	Azionario	Azionari globale	0,46	1,60%	Alto		T+0
MS4001	LU0073230004	EUR	Morgan stanley investment funds	MS INV F Emerging Markets Debt A	A benchmark	Attivo	Contenuto	Obbligazionario	Obbligazionari puri internazionali governativi medio lungo termine	0,4	1,40%	Alto		T+0
MS4002	LU0073254285	EUR	Morgan stanley investment funds	MS INV F Euro Bond A	A benchmark	Attivo	Contenuto	Obbligazionario	Obbligazionari puri euro governativi medio lungo termine	0,23	0,80%	Medio		T+0
MS4003	LU0073234253	EUR	Morgan stanley investment funds	MS INV F Euro Strategic Bond A	A benchmark	Attivo	Contenuto	Obbligazionario	Obbligazionari misti area euro	0,23	0,80%	Medio		T+0
MS4004	LU0073255761	EUR	Morgan stanley investment funds	MS INV F European Curr H/Y Bond A	A benchmark	Attivo	Significativo	Obbligazionario	Obbligazionari puri euro corporate	0,24	0,85%	Medio Alto		T+0
MS4005	LU0073230426	EUR	Morgan stanley investment funds	MS INV F Global Bond A	A benchmark	Attivo	Contenuto	Obbligazionario	Obbligazionari puri internazionali corporate	0,23	0,80%	Medio Alto		T+0
MS4006	LU0073235904	EUR	Morgan stanley investment funds	MS INV F Short Maturity Euro Bd A	A benchmark	Attivo	Contenuto	Liquidità	Liquidità area euro	0,23	0,80%	Medio Basso		T+0
MS4010	LU0132601682	EUR	Morgan stanley investment funds	MS INV F Euro Corporate Bond A	A benchmark	Attivo	Contenuto	Obbligazionario	Obbligazionari puri euro corporate	0,23	0,80%	Medio		T+0
MS4017	LU0603408039	EUR	Morgan stanley investment funds	MS INV F Emerging Markets Corp Debt A	A benchmark	Attivo	Contenuto	Obbligazionario	Obbligazionari puri internazionali corporate	0,42	1,45%	Medio Alto		T+0
MS4019	LU0694238766	EUR	Morgan stanley investment funds	MS INV F Global Fixed Income Opps A	A benchmark	Attivo	Significativo	Obbligazionario	Obbligazionari puri internazionali governativi medio lungo termine	0,29	1,00%	Medio Alto		T+0
MU4001	IE0033758917	EUR	MUZINICH FUNDS	Muzinich Enhancedyield S/T Bd EUR A Acc	A benchmark	Attivo	Significativo	Obbligazionario	Obbligazionari puri euro corporate	0	0,45%	Medio Basso		T+0
MU4002	IE00B2R9B880	EUR	MUZINICH FUNDS	Muzinich Bondyield ESG EUR Inst Hg A Acc	A benchmark	Attivo	Rilevante	Obbligazionario	Obbligazionari puri euro corporate	0	0,70%	Medio		T+0

Codice	ISIN	Valuta	Società di gestione	Denominazione del Fondo	Struttura	Stile di gestione	Scostamento dal benchmark	Macro Categoria	Categoria	Utilità %	Comm. di gestione	Grado di rischio	Sospeso	Valore quota assegnato
MU4003	IE0032860565	EUR	MUZINICH FUNDS	Muzinich Americayield Hdg EUR Acc R	A benchmark	Attivo	Rilevante	Obbligazionario	Obbligazionari puri internazionali corporate	0,38	1,50%	Medio Alto		T+0
MU4004	IE00B07RXZ94	EUR	MUZINICH FUNDS	Muzinich Global High Yield H Euro Acc R	A benchmark	Attivo	Contenuto	Obbligazionario	Obbligazionari puri internazionali corporate	0,38	1,50%	Medio Alto		T+0
MU4005	IE0005315449	EUR	MUZINICH FUNDS	Muzinich Europeyield A EUR Hdg Acc	A benchmark	Attivo	Significativo	Obbligazionario	Obbligazionari puri euro corporate	0	1,00%	Medio		T+0
NB1001	IE00BDZTLS70	EUR	Neuberger Berman Investment Funds Plc	Neuberger Berman AbsRetMltStrt EUR A Acc	Flessibile	-	-	Flessibile	Flessibili	0,41	1,50%	Medio		T+0
NB1002	IE00BJTD4V19	USD	Neuberger Berman Investment Funds Plc	Neuberger Berman US Lg Shrt Eq A1 \$ Acc	Flessibile	-	-	Flessibile	Flessibili	0,33	2,00%	Alto		T+0
NB2001	IE00B54BK812	EUR	Neuberger Berman Investment Funds Plc	Neuberger Berman China Equity EUR A Acc	A benchmark	Attivo	Contenuto	Azionario	Azionari specializzati	0,37	1,85%	Alto		T+0
NB2002	IE00B0T0GQ85	USD	Neuberger Berman Investment Funds Plc	Neuberger Berman US Rel Est Sec \$ A Acc	A benchmark	Attivo	Contenuto	Azionario	Azionari specializzati	0,41	1,50%	Alto		T+0
NB4001	IE00B7FN4G61	EUR	Neuberger Berman Investment Funds Plc	Neuberger Berman Shrt Dur HY Bd € A Acc	A benchmark	Attivo	Rilevante	Obbligazionario	Obbligazionari puri internazionali corporate	0,33	1,20%	Medio		T+0
NB4002	IE00BDZRWZ54	EUR	Neuberger Berman Investment Funds Plc	Neuberger Berman Shrt Dur EM Dbt A € Acc	A benchmark	Attivo	Rilevante	Obbligazionario	Obbligazionari puri internazionali corporate	0,28	1,00%	Medio		T+0
NB4003	IE00B9154717	EUR	Neuberger Berman Investment Funds Plc	Neuberger Berman US Strat Inc I EUR Acc	A benchmark	Attivo	Contenuto	Obbligazionario	Obbligazionari misti internazionali	0,05	0,50%	Medio		T+0
ND1001	LU0826409327	EUR	Nordea	Nordea-1 Stable Eq LongShort euro hdg BP EUR	Flessibile	-	-	Flessibile	Flessibili	0,3	1,70%	Medio Alto	S	T+0
ND2001	LU0278527428	EUR	Nordea	Nordea-1 Nordic Equity Small Cap BP EUR	A benchmark	Attivo	Significativo	Azionario	Azionari Europa	0,38	1,50%	Alto		T+0
ND2002	LU0064675639	EUR	Nordea	Nordea-1 Nordic Equity BP EUR	A benchmark	Attivo	Contenuto	Azionario	Azionari Europa	0,38	1,50%	Alto		T+0
ND2003	LU0112467450	EUR	Nordea	Nordea 1 - Global Stable Equity BP EUR	A benchmark	Attivo	Contenuto	Azionario	Azionari globale	0,38	1,50%	Alto		T+0
ND2004	LU0278529986	EUR	Nordea	Nordea-1 GI Stable Equity EUR-H BP EUR	A benchmark	Attivo	Significativo	Azionario	Azionari globale	0,38	1,50%	Alto		T+0
ND2005	LU0772958525	USD	Nordea	Nordea-1 North American All Cap BP USD	A benchmark	Attivo	Contenuto	Azionario	Azionari Nord America	0,38	1,50%	Alto		T+0
ND3001	LU0227384020	EUR	Nordea	Nordea-1 Stable Return BP EUR	A benchmark	Attivo	Contenuto	Bilanciato	Bilanciati-obbligazionari	0,38	1,50%	Medio Alto		T+0
ND4001	LU0076315455	EUR	Nordea	Nordea-1 European Covered Bond BP EUR	A benchmark	Attivo	Contenuto	Obbligazionario	Obbligazionari puri euro corporate	0,15	0,60%	Medio		T+0
ND4002	LU0173781559	EUR	Nordea	Nordea-1 Norwegian Bond BP EUR	A benchmark	Attivo	Contenuto	Obbligazionario	Obbligazionari puri euro corporate	0,15	0,60%	Medio Alto		T+0
ND4004	LU0173781047	EUR	Nordea	Nordea-1 Swedish Bond BP EUR	A benchmark	Attivo	Contenuto	Obbligazionario	Obbligazionari puri euro governativi medio-lungo termine	0,15	0,60%	Medio Alto		T+0

Codice	ISIN	Valuta	Società di gestione	Denominazione del Fondo	Struttura	Stile di gestione	Scostamento dal benchmark	Macro Categoria	Categoria	Utilità %	Comm. di gestione	Grado di rischio	Sospeso	Valore quota assegnato
ND4005	LU0141799501	EUR	Nordea	Nordea-1 European High Yield Bd BP EUR	A benchmark	Attivo	Significativo	Obbligazionario	Obbligazionari puri euro corporate	0,25	1,00%	Medio Alto		T+0
ND4007	LU0915365364	EUR	Nordea	Nordea-1 Flexible Fixed Income BP EUR	A benchmark	Attivo	Rilevante	Obbligazionario	Obbligazionari misti internazionali	0,2	0,80%	Medio		T+0
NE3001	IT0003245377	EUR	Nextam partners s.g.r. S.p.a.	Nextam Partners Bilanciato	A benchmark	Attivo	Contenuto	Bilanciato	Bilanciati	0,5	1,65%	Alto		T+0
NE4001	IT0003245393	EUR	Nextam partners s.g.r. S.p.a.	Nextam Partners Obbligaz Misto	A benchmark	Attivo	Significativo	Bilanciato	Bilanciati-obbligazionari	0,33	1,10%	Medio		T+0
NE4002	LU0700166217	EUR	NEXTAM PARTNERS Sicav	Nextam Partners VER Capital Credit A Acc	A benchmark	Attivo	Rilevante	Obbligazionario	Obbligazionari puri euro corporate	0,33	1,65%	Medio		T+0
NO2001	LU0102238812	EUR	Nord est fund	NEF Emerging Market Equity R Acc	A benchmark	Attivo	Rilevante	Azionario	Azionari specializzati	0,45	2,10%	Alto		T+0
NO4002	LU0102240552	EUR	Nord est fund	NEF Emerging Market Bond R Acc	A benchmark	Attivo	Rilevante	Obbligazionario	Obbligazionari puri internazionali governativi medio lungo termine	0,3	1,80%	Medio Alto		T+0
NT3001	LU0935228261	EUR	Natixis Asset Management	Seeyond Multi Asset Conserv Grw I/A EUR	A benchmark	Attivo	Contenuto	Bilanciato	Bilanciati-obbligazionari	0	0,60%	Medio Alto		T+0
NT4001	IE00B92R0N45	EUR	NATIXIS INTERNATIONAL FUNDS (DUBLIN) I	Loomis Sayles Multisect Inc Fd H-R/A EUR	A benchmark	Attivo	Rilevante	Obbligazionario	Obbligazionari puri internazionali corporate	0,31	1,50%	Medio Alto		T+0
OD2001	IE0032284907	EUR	Odey investment funds plc	Odey Pan European EUR R Acc	A benchmark	Attivo	Contenuto	Azionario	Azionari Europa	0,25	1,50%	Alto		T+0
OM1002	IE00BLP5S460	EUR	Old Mutual Global Investors Series plc	Old Mutual Global Eq AR A € Hqd Acc	Flessibile	-	-	Flessibile	Flessibili	0,45	1,50%	Medio Alto		T+0
OM1003	IE00BLP5S353	USD	Old Mutual Global Investors Series PLC	Old Mutual Global Eq AR A \$ Acc	Flessibile	-	-	Flessibile	Flessibili	0,45	1,50%	Alto		T+0
OM2001	IE00BFWH6384	EUR	Old Mutual Global Investors Series plc	Old Mutual UK Alpha (IRL) A EUR Acc	A benchmark	Attivo	Contenuto	Azionario	Azionari Europa	0,45	1,50%	Molto Alto		T+0
OM2003	GB00BC9LCJ06	EUR	Old Mutual Global Investors Series plc	Old Mutual Global Best Ideas A EUR Acc	A benchmark	Attivo	Contenuto	Azionario	Azionari globale	0,45	1,50%	Alto		T+0
OM2004	IE00BLP59322	GBP	Old Mutual Global Investors Series plc	Old Mutual UK Dynamic Eq A GBP Inc	A benchmark	Attivo	Contenuto	Azionario	Azionari Europa	0,45	1,50%	Molto Alto	S	T+0
OM2005	IE00B552HF97	EUR	Old Mutual Global Investors Series PLC	Old Mutual Global Em Mkts A EUR Acc	A benchmark	Attivo	Contenuto	Azionario	Azionari specializzati	0,53	1,75%	Alto		T+0
OM2006	IE00B4WQWN03	EUR	Old Mutual Global Investors Series PLC	Old Mutual China Equity Fund A EUR Hedged Acc	A benchmark	Attivo	Contenuto	Azionario	Azionari specializzati	0,44	1,50%	Alto		T+0
OM2007	IE00B01FHS02	EUR	Old Mutual Global Investors Series PLC	Old Mutual North American Eq A EUR Acc	A benchmark	Attivo	Contenuto	Azionario	Azionari Nord America	0,45	1,50%	Alto		T+0
OM2008	IE00B01FHV31	EUR	Old Mutual Global Investors Series PLC	Old Mutual Pacific Equity A EUR Acc	A benchmark	Attivo	Contenuto	Azionario	Azionari specializzati	0,44	1,50%	Alto		T+0
OM2009	IE00BPBG7W21	USD	Old Mutual Global Investors Series PLC	Old Mutual Pan African A USD Acc	A benchmark	Attivo	Rilevante	Azionario	Azionari specializzati	0,53	1,75%	Alto		T+0
OM4001	IE00B06CFQ04	EUR	Old Mutual Global Investors Series PLC	Old Mutual Total Return USD Bond Fund A EUR Acc	A benchmark	Attivo	Contenuto	Obbligazionario	Obbligazionari misti internazionali	0,3	1,00%	Medio Alto		T+0
OM4002	IE00BPBG7H79	EUR	Old Mutual Global Investors Series PLC	Old Mutual Monthly Income High Yield Bond Fund U2 EUR Acc	A benchmark	Attivo	Contenuto	Obbligazionario	Obbligazionari puri internazionali corporate	0	0,50%	Alto		T+0

Codice	ISIN	Valuta	Società di gestione	Denominazione del Fondo	Struttura	Stile di gestione	Scostamento dal benchmark	Macro Categoria	Categoria	Utilità %	Comm. di gestione	Grado di rischio	Sospeso	Valore quota assegnato
OM4003	IE00B553LK51	EUR	Old Mutual Global Investors Series PLC	Old Mutual Tot Ret USD Bd A EUR H Acc	A benchmark	Attivo	Rilevante	Obbligazionario	Obbligazionari misti internazionali	0,3	1,00%	Medio		T+0
OT1001	IT0004485121	EUR	8a+ Investimenti SGR	8a+ Gran Paradiso R	Flessibile	-	-	Flessibile	Flessibili	0,38	1,50%	Medio		T+0
OT2001	IT0004255219	EUR	8a+ Investimenti SGR	8a+ Eiger R	A benchmark	Attivo	Contenuto	Azionario	Azionari Europa	0,5	2,00%	Alto		T+0
OY1001	LU0536156861	EUR	Oyster funds	OYSTER Mit-Asst Abs Ret EUR C EUR PR	Flessibile	-	-	Flessibile	Flessibili	0,29	0,90%	Medio		T+0
OY1002	LU0435361257	EUR	Oyster funds	OYSTER Market Neutral C EUR PF	Flessibile	-	-	Flessibile	Flessibili	0,49	1,50%	Medio Alto		T+1
OY2001	LU0096450555	EUR	Oyster funds	OYSTER European Opps C EUR PF	A benchmark	Attivo	Contenuto	Azionario	Azionari Europa	0,51	1,75%	Alto		T+0
OY2002	LU0069164738	EUR	Oyster funds	OYSTER Italian Opportunities C EUR PR	A benchmark	Attivo	Contenuto	Azionario	Azionari Italia	0,51	1,75%	Alto		T+0
OY2003	LU0096450399	EUR	Oyster funds	OYSTER Italian Value C EUR PF	A benchmark	Attivo	Significativo	Azionario	Azionari Italia	0,51	1,75%	Alto		T+0
OY2008	LU0497641547	EUR	Oyster funds	OYSTER Emerging Opportunities C EUR HP	A benchmark	Attivo	Rilevante	Azionario	Azionari specializzati	0,47	1,50%	Alto		T+1
OY2009	LU0747343753	USD	Oyster funds	OYSTER US Selection C USD PR	A benchmark	Attivo	Contenuto	Azionario	Azionari Nord America	0,44	1,50%	Alto		T+0
OY2010	LU0204988207	EUR	Oyster funds	OYSTER Japan Opportunities C EUR HP PR	A benchmark	Attivo	Contenuto	Azionario	Azionari Pacifico	0,44	1,50%	Molto Alto		T+1
OY2011	LU0178554332	EUR	Oyster funds	OYSTER European Mid & Small Cap C EUR PR	A benchmark	Attivo	Contenuto	Azionario	Azionari Europa	0,51	1,75%	Alto		T+0
OY2012	LU0107988841	EUR	Oyster funds	OYSTER World Opportunities C EUR	A benchmark	Attivo	Contenuto	Azionario	Azionari globale	0,4375	1,75%	Alto		T+0
OY2013	LU1045038533	EUR	Oyster funds	OYSTER European Selection C EUR	A benchmark	Attivo	Contenuto	Azionario	Azionari Europa	0,5	2,00%	Alto		T+0
OY3001	LU0095343421	EUR	Oyster funds	OYSTER Mit-Asst Diversified C EUR PF	A benchmark	Attivo	Significativo	Bilanciato	Bilanciati	0,45	1,50%	Medio Alto		T+0
OY3002	LU0204990104	EUR	Oyster funds	OYSTER Dynamic Allocation C EUR PF	Flessibile	-	-	Flessibile	Flessibili	0,46	1,50%	Alto		T+0
OY4001	LU0069165115	USD	Oyster funds	OYSTER Mit-Asst Inflation Shld R USD	Flessibile	-	-	Flessibile	flessibili	0	0,90%	Alto		T+0
OY4002	LU0167813129	EUR	Oyster funds	OYSTER European Corporate Bonds C EUR	A benchmark	Attivo	Significativo	Obbligazionario	Obbligazionari puri euro corporate	0,32	1,00%	Medio		T+0
PC2002	LU0190162189	EUR	Pictet	Pictet-Biotech HR EUR	A benchmark	Attivo	Significativo	Azionario	Azionari specializzati	0,75	2,30%	Molto Alto		T+0
PC2003	LU0188499684	USD	Pictet	Pictet-Emerging Markets Index R USD	A benchmark	Passivo	-	Azionario	Azionari specializzati	0,29	0,60%	Alto		T+1
PC2004	LU0155301624	JPY	Pictet	Pictet-Japanese Equity Opps R JPY	A benchmark	Attivo	Contenuto	Azionario	Azionari Pacifico	0,55	1,70%	Alto		T+1
PC2006	LU0104885248	EUR	Pictet	Pictet-Water R EUR	A benchmark	Attivo	Contenuto	Azionario	Azionari specializzati	0,75	2,30%	Alto		T+0
PC2008	LU0168450194	USD	Pictet	Pictet-Greater China R USD	A benchmark	Attivo	Contenuto	Azionario	Azionari specializzati	0,75	2,00%	Alto		T+1
PC2014	LU0280435461	EUR	Pictet	Pictet-Clean Energy R EUR	A benchmark	Attivo	Contenuto	Azionario	Azionari specializzati	0,75	2,30%	Alto		T+0
PC2018	LU0217138725	EUR	Pictet	Pictet-Premium Brands R EUR	A benchmark	Attivo	Contenuto	Azionario	Azionari specializzati	0,75	2,30%	Alto		T+0
PC2022	LU0338483158	EUR	Pictet	Pictet-Russian Equities R EUR	A benchmark	Attivo	Contenuto	Azionario	Azionari specializzati	0,75	2,00%	Molto Alto		T+0
PC2027	LU0148539108	USD	Pictet	Pictet-Pacific Ex Japan Index R USD	A benchmark	Passivo	-	Azionario	Azionari Pacifico	0,2	0,60%	Alto		T+1
PC2028	LU0131725367	EUR	Pictet	Pictet-Small Cap Europe R EUR	A benchmark	Attivo	Contenuto	Azionario	Azionari Europa	0,75	2,30%	Alto		T+0

Codice	ISIN	Valuta	Società di gestione	Denominazione del Fondo	Struttura	Stile di gestione	Scostamento dal benchmark	Macro Categoria	Categoria	Utilità %	Comm. di gestione	Grado di rischio	Sospeso	Valore quota assegnato
PC2031	LU0340559805	EUR	Pictet	Pictet-Timber R EUR	A benchmark	Attivo	Contenuto	Azionario	Azionari Specializzati	0,75	2,30%	Alto		T+0
PC2032	LU0366534773	EUR	Pictet	Pictet-Agriculture R EUR	A benchmark	Attivo	Contenuto	Azionario	Azionari specializzati	0,75	2,30%	Alto		T+0
PC2033	LU0391944815	EUR	Pictet	Pictet-Global Megatrend Sel R EUR	A benchmark	Attivo	Contenuto	Azionario	Azionari specializzati	0,81	2,50%	Alto		T+0
PC2035	LU0503634734	EUR	Pictet	Pictet-High Dividend Selection R EUR	A benchmark	Attivo	Contenuto	Azionario	Azionari globale	0,75	2,30%	Alto		T+0
PC2038	LU0255978859	EUR	Pictet	Pictet-Health R EUR	A benchmark	Attivo	Significativo	Azionario	Azionari specializzati	0,75	2,30%	Alto		T+0
PC2039	LU0270905242	EUR	Pictet	Pictet-Security R EUR	A benchmark	Attivo	Contenuto	Azionario	Azionari specializzati	0,75	2,30%	Alto		T+0
PC4001	LU0128492732	EUR	Pictet	Pictet-EUR Bonds R	A benchmark	Attivo	Contenuto	Obbligazionario	Obbligazionari puri euro governativi medio lungo termine	0,33	1,00%	Medio		T+0
PC4002	LU0128473435	EUR	Pictet	Pictet-EUR Corporate Bonds R	A benchmark	Attivo	Contenuto	Obbligazionario	Obbligazionari puri euro corporate	0,37	1,15%	Medio		T+0
PC4004	LU0280437830	EUR	Pictet	Pictet-Emerging Local Ccy Dbt R EUR	A benchmark	Attivo	Contenuto	Obbligazionario	Obbligazionari puri internazionali governativi medio lungo termine	0,57	1,75%	Alto		T+0
PC4005	LU0280438564	EUR	Pictet	Pictet-Asian Local Currency Dbt R EUR	A benchmark	Attivo	Contenuto	Obbligazionario	Obbligazionari puri internazionali governativi medio lungo termine	0,57	1,75%	Medio Alto		T+1
PC4006	LU0325328705	EUR	Pictet	Pictet-Latin Amer Lcl Ccy Dbt R EUR	A benchmark	Attivo	Contenuto	Obbligazionario	Obbligazionari puri internazionali governativi medio lungo termine	0,57	1,75%	Alto		T+0
PC4009	LU0303496367	EUR	Pictet	Pictet-Global Bonds R EUR	A benchmark	Attivo	Contenuto	Obbligazionario	Obbligazionari puri internazionali governativi medio lungo termine	0,2	1,00%	Medio Alto		T+0
PC4013	LU0503630310	EUR	Pictet	Pictet-EUR Corporate Bds Ex Finl R	A benchmark	Attivo	Contenuto	Obbligazionario	Obbligazionari puri internazionali corporate	0,37	1,15%	Medio		T+0
PC4015	LU0852478915	EUR	Pictet	Pictet-Global Emerging Debt I EUR	A benchmark	Attivo	Rilevante	Obbligazionario	Obbligazionari puri internazionali governativi medio lungo termine	0	0,55%	Alto		T+0
PC5001	LU0128495834	EUR	Pictet	Pictet-Short-Term Money Market EUR R	A benchmark	Attivo	Contenuto	Liquidità	Liquidità area euro	0,08	0,26%	Basso		T+0
PI2003	LU0085425469	EUR	Pioneer funds	Pioneer Fds Emerg Eur+Med Eq E EUR ND	A benchmark	Attivo	Contenuto	Azionario	Azionari specializzati	0,45	1,50%	Alto		T+0

Codice	ISIN	Valuta	Società di gestione	Denominazione del Fondo	Struttura	Stile di gestione	Scostamento dal benchmark	Macro Categoria	Categoria	Utilità %	Comm. di gestione	Grado di rischio	Sospeso	Valore quota assegnato
PI2005	LU0111919162	EUR	Pioneer funds	Pioneer Fds Euroland Equity E EUR ND	A benchmark	Attivo	Contenuto	Azionario	Azionari Europa	0,45	1,50%	Alto		T+0
PI2017	LU0133657840	EUR	Pioneer funds	Pioneer Fds China Eq E EUR ND	A benchmark	Attivo	Contenuto	Azionario	Azionari specializzati	0,45	1,50%	Alto		T+0
PI2020	LU0085424652	EUR	Pioneer funds	Pioneer Fds US Research E EUR ND	A benchmark	Attivo	Contenuto	Azionario	Azionari Nord America	0,45	1,50%	Alto		T+0
PI2023	LU0111921499	EUR	Pioneer funds	Pioneer Fds Top European Plyrs E EUR ND	A benchmark	Attivo	Contenuto	Azionario	Azionari Europa	0,45	1,50%	Alto		T+0
PI2035	LU0279966047	EUR	Pioneer Investments	Pioneer Fds European Potential E EUR ND	A benchmark	Attivo	Contenuto	Azionario	Azionari Europa	0,45	1,50%	Alto		T+0
PI2036	LU0313648098	EUR	Pioneer Investments	Pioneer Fds European Eq Value E EUR ND	A benchmark	Attivo	Contenuto	Azionario	Azionari Europa	0,45	1,50%	Alto		T+0
PI4001	LU0104258750	EUR	Pioneer funds	Pioneer Fds US Dollar ST E EUR ND	A benchmark	Attivo	Contenuto	Obbligazionario	Obbligazionari puri internazionali governativi breve termine	0,24	0,80%	Medio Alto		T+0
PI4002	LU0133660638	EUR	Pioneer funds	Pioneer Fds Euro Corp Bond E EUR ND	A benchmark	Attivo	Significativo	Obbligazionario	Obbligazionari puri euro corporate	0,24	0,80%	Medio		T+0
PI4003	LU0111930052	EUR	Pioneer funds	Pioneer Fds Euro Bond E EUR ND	A benchmark	Attivo	Contenuto	Obbligazionario	Obbligazionari puri euro governativi medio-lungo termine	0,32	1,05%	Medio Alto		T+0
PI4005	LU0111925136	EUR	Pioneer funds	Pioneer Fds Emerg Mkts Bd E EUR ND	A benchmark	Attivo	Contenuto	Obbligazionario	Obbligazionari puri internazionali governativi medio-lungo termine	0,36	1,20%	Medio Alto		T+0
PI4010	LU0190667542	EUR	Pioneer funds	Pioneer Fds Euro Strat Bd E EUR ND	A benchmark	Attivo	Significativo	Obbligazionario	Obbligazionari puri euro corporate	0,36	1,20%	Medio		T+0
PI4011	LU0162481690	EUR	Pioneer funds	Pioneer Fds Strategic Inc E EUR ND	A benchmark	Attivo	Contenuto	Obbligazionario	Obbligazionari puri internazionali governativi medio-lungo termine	0,36	1,20%	Medio Alto		T+0
PI4016	LU0271693920	EUR	Pioneer s.f.	Pioneer SF Euro Cv 7-10 year E EUR ND	A benchmark	Attivo	Contenuto	Obbligazionario	Obbligazionari puri euro governativi medio-lungo termine	0,32	1,05%	Medio Alto		T+0
PI4023	LU0111926373	EUR	Pioneer funds	Pioneer Fds US High Yield E EUR ND	A benchmark	Attivo	Contenuto	Obbligazionario	Obbligazionari puri internazionali corporate	0,36	1,20%	Alto		T+0
PI5001	LU0271667254	EUR	Pioneer funds	Pioneer Fds Abs Ret Currencies E EUR ND	Flessibile	-	-	Flessibile	Flessibili	0,3	1,00%	Medio Alto		T+0
PM2001	IE00B1BXJ858	USD	Pimco funds Global Investors Series plc	PIMCO GIS Commodity Real Ret Int USD Acc	A benchmark	Attivo	Contenuto	Azionario	Azionari specializzati	0	0,74%	Alto		T+0
PM4001	IE0004931386	EUR	Pimco funds Global Investors Series plc	PIMCO GIS Euro Bond Ins Acc	A benchmark	Attivo	Contenuto	Obbligazionario	Obbligazionari puri euro corporate	0	0,46%	Medio		T+0

Codice	ISIN	Valuta	Società di gestione	Denominazione del Fondo	Struttura	Stile di gestione	Scostamento dal benchmark	Macro Categoria	Categoria	Utilità %	Comm. di gestione	Grado di rischio	Sospeso	Valore quota assegnato
PM4002	IE0030759645	USD	Pimco funds Global Investors Series plc	PIMCO GIS Emerg Mkts Bd Inst USD Acc	A benchmark	Attivo	Contenuto	Obbligazionario	Obbligazionari puri internazionali governativi medio-lungo termine	0	0,79%	Alto		T+0
PM4003	IE0032568770	EUR	Pimco funds Global Investors Series plc	PIMCO GIS Emerg Mkts Bd Inst EUR Hdg Acc	A benchmark	Attivo	Rilevante	Obbligazionario	Obbligazionari puri internazionali governativi medio-lungo termine	0	0,79%	Medio Alto		T+0
PM4004	IE0002461055	USD	Pimco funds Global Investors Series plc	PIMCO GIS Global Bond Ins Acc USD	A benchmark	Attivo	Contenuto	Obbligazionario	Obbligazionari puri internazionali corporate	0	0,49%	Medio Alto		T+0
PM4005	IE0032875985	EUR	Pimco funds Global Investors Series plc	PIMCO GIS Global Bond Ins EUR Hdg Acc	A benchmark	Attivo	Rilevante	Obbligazionario	Obbligazionari puri internazionali corporate	0	0,49%	Medio		T+0
PM4006	IE00B0V9TC00	EUR	Pimco funds Global Investors Series plc	PIMCO GIS Global Hi Yld Bd Ins EUR Hdg I	A benchmark	Attivo	Rilevante	Obbligazionario	Obbligazionari puri internazionali corporate	0	0,55%	Medio Alto		T+0
PM4007	IE0032876397	EUR	Pimco funds Global Investors Series plc	PIMCO GIS Gbl Inv Grd Crdt Inst Acc € H	A benchmark	Attivo	Rilevante	Obbligazionario	Obbligazionari puri internazionali corporate	0	0,49%	Medio		T+0
PM4008	IE0033591748	USD	Pimco funds Global Investors Series plc	PIMCO GIS Gbl Real Ret Intl Acc USD	A benchmark	Attivo	Contenuto	Obbligazionario	Obbligazionari puri internazionali governativi medio-lungo termine	0	0,49%	Alto		T+0
PM4009	IE00B0V9TB92	EUR	Pimco funds Global Investors Series plc	PIMCO GIS Gbl Real Ret Intl Inc EUR H	A benchmark	Attivo	Rilevante	Obbligazionario	Obbligazionari puri internazionali governativi medio-lungo termine	0	0,49%	Medio Alto		T+0
PM4010	IE0002460974	USD	Pimco funds Global Investors Series plc	PIMCO GIS US High Yld Bd Inst Acc	A benchmark	Attivo	Contenuto	Obbligazionario	Obbligazionari puri internazionali corporate	0	0,55%	Alto		T+0
PM4011	IE0032883534	EUR	Pimco funds Global Investors Series plc	PIMCO GIS US High Yld Bd Inst EUR Hg Acc	A benchmark	Attivo	Rilevante	Obbligazionario	Obbligazionari puri internazionali corporate	0	0,55%	Medio Alto		T+0
PM4012	IE0032379574	USD	Pimco funds Global Investors Series plc	PIMCO GIS Low Average Dur Ins Acc	A benchmark	Attivo	Contenuto	Obbligazionario	Obbligazionari puri internazionali governativi breve termine	0	0,46%	Medio Alto		T+0
PM4013	IE0009725304	EUR	Pimco funds Global Investors Series plc	PIMCO GIS Total Ret Bd Ins EUR Unhdg Acc	A benchmark	Attivo	Contenuto	Obbligazionario	Obbligazionari misti internazionali	0	0,50%	Medio Alto		T+0

Codice	ISIN	Valuta	Società di gestione	Denominazione del Fondo	Struttura	Stile di gestione	Scostamento dal benchmark	Macro Categoria	Categoria	Utilità %	Comm. di gestione	Grado di rischio	Sospeso	Valore quota assegnato
PM4014	IE0033989843	EUR	Pimco funds Global Investors Series plc	PIMCO GIS Total Ret Bd Ins EUR Hdg Acc	A benchmark	Attivo	Rilevante	Obbligazionario	Obbligazionari puri internazionali governativi medio-lungo termine	0	0,50%	Medio		T+0
PM4022	IE00B283G405	EUR	Pimco funds Global Investors Series plc	PIMCO GIS Low Average Dur E EUR Hdg	A benchmark	Attivo	Rilevante	Obbligazionario	Obbligazionari puri internazionali governativi breve termine	0,34	1,36%	Medio Basso		T+0
PM5001	IE00B0XJBQ64	EUR	Pimco funds Global Investors Series plc	PIMCO GIS Euro Short-Term Ins Acc	A benchmark	Attivo	Rilevante	Liquidità	Liquidità area euro	0	0,40%	Medio Basso		T+0
PO1001	IE00BQLDRQ42	EUR	Polar Capital	Polar UK Absolute Equity R Euro	Flessibile	-	-	Flessibile	Flessibili	0,25	1,50%	Alto		T+0
PO2001	IE00B4468526	EUR	Polar Capital Funds plc	Polar Capital Global Technology R	A benchmark	Attivo	Contenuto	Azionario	Azionari specializzati	0,25	1,50%	Alto		T+0
PO3001	IE00BY7RTK46	EUR	Polar Capital Funds plc	Polar Capital Income Opps R Acc	A benchmark	Attivo	Rilevante	Bilanciato	Bilanciati	0,25	1,25%	Alto		T+0
PR2010	LU0066794719	EUR	Parvest	Parvest Equity Europe Mid Cap C C	A benchmark	Attivo	Contenuto	Azionario	Azionari Europa	0,41	1,50%	Alto		T+0
PR2020	LU0069970746	JPY	Parvest	Parvest Equity Japan Small Cap C C	A benchmark	Attivo	Contenuto	Azionario	Azionari Pacifico	0,48	1,75%	Alto		T+0
PR2024	LU0012181318	USD	Parvest	Parvest Equity USA C C	A benchmark	Attivo	Contenuto	Azionario	Azionari Nord America	0,41	1,50%	Alto		T+0
PR2037	LU0111482476	AUD	Parvest	Parvest Equity Australia C C	A benchmark	Attivo	Contenuto	Azionario	Azionari Pacifico	0,41	1,50%	Alto		T+0
PR2053	LU0265293521	EUR	Parvest	Parvest Equity Turkey C C	A benchmark	Attivo	Contenuto	Azionario	Azionari specializzati	0,48	1,75%	Molto Alto		T+0
PR2060	LU0265268689	USD	Parvest	Parvest Equity Russia Opp C C	A benchmark	Attivo	Significativo	Azionario	Azionari specializzati	0,48	1,75%	Molto Alto		T+0
PR2061	LU0823417810	EUR	Parvest	Parvest Equity World Low Vol C C	A benchmark	Attivo	Contenuto	Azionario	Azionari globale	0,41	1,50%	Alto		T+0
PR2063	LU1165137149	EUR	Parvest	Parvest SMaRT Food C C	A benchmark	Attivo	Contenuto	Azionario	Azionari specializzati	0,48125	1,75%	Alto		T+0
PR2064	LU1165135440	EUR	Parvest	Parvest Aqua C C	A benchmark	Attivo	Contenuto	Azionario	Azionari specializzati	0,48125	1,75%	Alto		T+0
PR4002	LU0089276934	USD	Parvest	Parvest Bond World Emerg C C	A benchmark	Attivo	Contenuto	Obbligazionario	Obbligazionari puri internazionali governativi medio-lungo termine	0,41	1,50%	Alto		T+0
PR4006	LU0086914362	EUR	Parvest	Parvest Bond Euro Medium Term C C	A benchmark	Attivo	Contenuto	Obbligazionario	Obbligazionari puri euro governativi breve termine	0,13	0,50%	Medio Basso		T+0
PR4009	LU0012182399	USD	Parvest	Parvest Bond USD Short Duration C C	A benchmark	Attivo	Contenuto	Obbligazionario	Obbligazionari puri internazionali governativi breve termine	0,14	0,50%	Medio Alto		T+0
PR4010	LU0075938133	EUR	Parvest	Parvest Bond Euro C C	A benchmark	Attivo	Contenuto	Obbligazionario	Obbligazionari puri euro governativi medio-lungo termine	0,21	0,75%	Medio		T+0

Codice	ISIN	Valuta	Società di gestione	Denominazione del Fondo	Struttura	Stile di gestione	Scostamento dal benchmark	Macro Categoria	Categoria	Utilità %	Comm. di gestione	Grado di rischio	Sospeso	Valore quota assegnato
PR4014	LU0095613583	USD	Parvest	Parvest Convertible Bd Asia C C	A benchmark	Attivo	Contenuto	Obbligazionario	Obbligazionari misti internazionali	0,33	1,20%	Alto		T+0
PR4015	LU0086913042	EUR	Parvest	Parvest Convertible Bd Europe C C	A benchmark	Attivo	Contenuto	Obbligazionario	Obbligazionari misti area euro	0,33	1,20%	Medio Alto		T+0
PR4016	LU0111548326	EUR	Parvest	Parvest Bond Euro Government C C	A benchmark	Attivo	Contenuto	Obbligazionario	Obbligazionari puri euro governativi medio-lungo termine	0,19	0,70%	Medio		T+0
PR4017	LU0190304583	EUR	Parvest	Parvest Bond Euro Inflation-Linked C C	A benchmark	Attivo	Contenuto	Obbligazionario	Obbligazionari puri euro governativi medio-lungo termine	0,21	0,75%	Medio Alto		T+0
PR4022	LU0823379622	USD	Parvest	Parvest Bond Asia ex-Japan C C	A benchmark	Attivo	Contenuto	Obbligazionario	Obbligazionari misti internazionali	0,34	1,25%	Medio Alto		T+0
PR4023	LU0325598166	EUR	Parvest	Parvest Enhanced Cash 6 Months C C	A benchmark	Attivo	Rilevante	Obbligazionario	Obbligazionari misti area euro	0,14	0,50%	Basso		T+0
PR5002	LU0012186622	USD	Parvest	Parvest Money Market USD C C	A benchmark	Attivo	Contenuto	Liquidità	Liquidità altre valute	0,14	0,50%	Medio Alto		T+0
PR5003	LU0083138064	EUR	Parvest	Parvest Money Market Euro C C	A benchmark	Attivo	Contenuto	Liquidità	Liquidità area euro	0,14	0,50%	Basso		T+0
PS1001	IT0004245574	EUR	Soprano	Soprano Relative Value A	Flessibile	-	-	Flessibile	Flessibili	0,525	1,75%	Medio Alto		T+0
PT2001	BE0058652646	EUR	DPAM INVEST B	DPAM INVEST B Equities World Sustainable B	A benchmark	Attivo	Contenuto	Azionario	Azionari globale	0,38	1,50%	Alto		T+0
PT4001	LU0138643068	EUR	DPAM L	DPAM L Bonds Universalis Unconstrained B	A benchmark	Attivo	Contenuto	Obbligazionario	Obbligazionari misti internazionali	0,19	0,75%	Medio Alto		T+0
PT4002	LU0907927338	EUR	Petercam Fund L	DPAM L Bonds Emerging Markets Sust B	A benchmark	Attivo	Significativo	Obbligazionario	Obbligazionari misti internazionali	0,25	0,80%	Medio Alto		T+0
RC1001	FR0011253624	EUR	Rothschild & Cie Gestion	R Valor C EUR	Flessibile	-	-	Flessibile	Flessibili	0,3	1,20%	Alto		T+1
RC2001	FR0010187898	EUR	Rothschild & Cie Gestion	R Conviction Euro C EUR	A benchmark	Attivo	Contenuto	Azionario	Azionari Europa	0,38	1,50%	Molto Alto		T+0
RC3001	FR0011276567	EUR	Rothschild & Cie Gestion	R Alizés C EUR	A benchmark	Attivo	Contenuto	Bilanciato	Bilanciati-obbligazionari	0,2	0,80%	Medio Alto		T+0
RC3002	FR0010541557	EUR	Rothschild & Cie Gestion	R Club C EUR	A benchmark	Attivo	Contenuto	Bilanciato	Bilanciati-azionari	0,37	1,50%	Alto		T+0
RC4001	FR0007008750	EUR	Rothschild & Cie Gestion	R Euro Crédit C EUR	A benchmark	Attivo	Contenuto	Obbligazionario	Obbligazionari puri euro corporate	0,18	0,71%	Medio		T+0
RE4001	LU0084302339	EUR	Robeco QI Global	Robeco QI Global Dynamic Duration DH EUR	A benchmark	Attivo	Significativo	Obbligazionario	Obbligazionari misti internazionali	0,18	0,70%	Medio Alto		T+0
RF1002	AT0000A0SE25	EUR	Raiffeisen Capital Managemet	Raiffeisen Global All Strategies Plus(R)	Flessibile	-	-	Flessibile	Flessibili	0,45	1,80%	Medio Alto		T+1
RF2002	AT0000785241	EUR	Raiffeisen Capital Managemet	Raiffeisen Azionario Europa dell'Est (R)	A benchmark	Attivo	Contenuto	Azionario	Azionari specializzati	0,5	2,00%	Alto		T+1
RF2003	AT0000745872	EUR	Raiffeisen Capital Managemet	Raiffeisen Azionario Eurasia (R)	A benchmark	Attivo	Contenuto	Azionario	Azionari specializzati	0,5	2,00%	Alto		T+1
RF2008	AT0000688866	EUR	Raiffeisen Capital Managemet	Raiffeisen Azionario Tecnologia (R)	A benchmark	Attivo	Contenuto	Azionario	Azionari specializzati	0,4	2,00%	Alto		T+1
RF2013	AT0000764170	EUR	Raiffeisen Capital Managemet	Raiffeisen Azionario Pacifico (R)	A benchmark	Attivo	Contenuto	Azionario	Azionari Pacifico	0,4	1,50%	Alto		T+1
RF3001	AT0000785381	EUR	Raiffeisen Capital Managemet	Raiffeisen Bilanciato Sostenibile R	Flessibile	-	-	Flessibile	Flessibili	0,35	1,25%	Medio Alto		T+2

Codice	ISIN	Valuta	Società di gestione	Denominazione del Fondo	Struttura	Stile di gestione	Scostamento dal benchmark	Macro Categoria	Categoria	Utilità %	Comm. di gestione	Grado di rischio	Sospeso	Valore quota assegnato
RF3002	AT0000A0LHU0	EUR	Raiffeisen Capital Managemet	Raiffeisen 337 Strategic All Master I(R)	A benchmark	Attivo	Rilevante	Bilanciato	Bilanciati-azionari	0,5	2,00%	Medio Alto		T+3
RF4001	AT0000765599	EUR	Raiffeisen Capital Managemet	Raiffeisen Obb Europa High Yield (R)	A benchmark	Attivo	Contenuto	Obbligazionario	Obbligazionari puri euro corporate	0,28	0,96%	Medio		T+1
RF4002	AT0000740667	EUR	Raiffeisen Capital Managemet	Raiffeisen Obb Europa dell' Est (R)	A benchmark	Attivo	Contenuto	Obbligazionario	Obbligazionari puri internazionali governativi medio-lungo termine	0,28	0,96%	Medio Alto		T+1
RF4003	AT0000785340	EUR	Raiffeisen Capital Managemet	Raiffeisen Obbligazionario Globale (R)	A benchmark	Attivo	Contenuto	Obbligazionario	Obbligazionari puri internazionali governativi medio-lungo termine	0,22	0,72%	Medio Alto		T+1
RF4005	AT0000712534	EUR	Raiffeisen Capital Managemet	Raiffeisen Euro-Corporates (R)	A benchmark	Attivo	Contenuto	Obbligazionario	Obbligazionari puri euro corporate	0,22	0,72%	Medio		T+1
RF4007	AT0000689971	EUR	Raiffeisen Capital Managemet	Raiffeisen Obbligazionario EuroPlus(R)	A benchmark	Attivo	Contenuto	Obbligazionario	Obbligazionari misti area euro	0,17	0,60%	Medio		T+1
RF4008	AT0000785308	EUR	Raiffeisen Capital Managemet	Raiffeisen Obbligazionario Euro (R)	A benchmark	Attivo	Contenuto	Obbligazionario	Obbligazionari puri euro governativi medio-lungo termine	0,14	0,50%	Medio		T+1
RF5001	AT0000785209	EUR	Raiffeisen Capital Managemet	Raiffeisen Obb Euro Breve Termine (R)	A benchmark	Attivo	Rilevante	Liquidità	Liquidità area euro	0,11	0,36%	Basso		T+1
RO2001	IE0004324657	USD	Axa rosenberg equity alpha trust	AXA Rosenberg Gbl Sm Cp Alpha B USD	A benchmark	Attivo	Contenuto	Azionario	Azionari globale	0,3	1,50%	Alto		T+0
RO2004	IE0004314401	USD	Axa rosenberg equity alpha trust	AXA Rosenberg Pac Ex-Jap Eq Alpha B USD	A benchmark	Attivo	Contenuto	Azionario	Azionari Pacifico	0,3	1,35%	Alto		T+1
RO2008	IE00B02YQR81	EUR	Axa rosenberg equity alpha trust	AXA Rosenberg US Equity Alpha B EUR Hdg	A benchmark	Attivo	Rilevante	Azionario	Azionari Nord America	0,32	1,40%	Alto		T+0
RO2009	IE0033609722	USD	Axa rosenberg equity alpha trust	AXA Rosenberg US Enh Idx Eq Alp B	A benchmark	Attivo	Contenuto	Azionario	Azionari Nord America	0,18	0,80%	Alto		T+0
RO2011	LU0203975437	EUR	Robeco Capital Growth Funds	Robeco BP Global Premium Eqs D EUR	A benchmark	Attivo	Contenuto	Azionario	Azionari globale	0,31	1,25%	Alto		T+0
RO2012	LU0474363974	EUR	Robeco Capital Growth Funds	Robeco US Large Cap Equities D EUR Acc	A benchmark	Attivo	Contenuto	Azionario	Azionari Nord America	0,31	1,25%	Alto		T+0
RO2013	IE00B530N462	EUR	Axa rosenberg equity alpha trust	AXA Rosenberg US Enh Idx Eq Alp B Acc	A benchmark	Attivo	Contenuto	Azionario	Azionari Nord America	0,18	0,80%	Alto		T+0
RU4001	IE00B036K821	EUR	RUSSELL INVESTMENT COMPANY PLC	Russell Inv Global Bond EH-B Acc	A benchmark	Attivo	Rilevante	Obbligazionario	Obbligazionari puri internazionali corporate	0,26	1,08%	Medio		T+0
RW1001	LU0523287307	EUR	RWC FUNDS	RWC Europe Absolute Alpha Fund A EUR	Flessibile	-	-	Flessibile	Flessibili	0,5	2,00%	Medio Alto		T+0
RW4001	LU0273642768	EUR	RWC FUNDS	RWC Global Convertibles Fund A EUR	A benchmark	Attivo	Rilevante	Obbligazionario	Obbligazionari misti internazionali	0,38	1,50%	Medio Alto		T+1
RY2001	LU0160155395	USD	RAM (Lux) Systematic Funds	RAM (Lux) Sys Emg Mkts Equities B	A benchmark	Attivo	Contenuto	Azionario	Azionari specializzati	0,25	1,20%	Alto		T+1
RY2002	LU0160155981	EUR	RAM (Lux) Systematic Funds	RAM (Lux) Sys European Equities B	A benchmark	Attivo	Rilevante	Azionario	Azionari Europa	0,25	1,20%	Alto		T+1
SA2001	LU0175575991	EUR	Julius Baer Multipartner	RobecoSAM Smart Materials EUR B	A benchmark	Attivo	Contenuto	Azionario	Azionari specializzati	0,38	1,50%	Alto		T+0

Codice	ISIN	Valuta	Società di gestione	Denominazione del Fondo	Struttura	Stile di gestione	Scostamento dal benchmark	Macro Categoria	Categoria	Utilità %	Comm. di gestione	Grado di rischio	Sospeso	Valore quota assegnato
SA2003	LU0133061175	EUR	Julius Baer Multipartner	RobecoSAM Sustainable Water EUR B	A benchmark	Attivo	Contenuto	Azionario	Azionari specializzati	0,38	1,50%	Alto		T+0
SC4001	FR0011034818	EUR	SCHELCHER PRINCE GESTION	Schelcher Prince Opportunités Eurps P	A benchmark	Attivo	Rilevante	Obbligazionario	Obbligazionari puri euro corporate	0,3	1,20%	Medio Alto		T+0
SE1001	LU0454773630	EUR	SEB Fund 1	SEB Asset Selection GC	Flessibile	-	-	Flessibile	Flessibili	0,44	1,75%	Medio Alto		T+0
SE2001	LU0030158231	USD	SEB Fund 1	SEB Global C	A benchmark	Attivo	Contenuto	Azionario	Azionari globale	0,38	1,50%	Alto		T+0
SE2002	LU0385485148	EUR	SEB Fund 1	SEB Concept Biotechnology C	A benchmark	Attivo	Contenuto	Azionario	Azionari Specializzati	0,38	1,50%	Molto Alto		T+0
SE2003	LU0070133888	EUR	SEB Fund 1	SEB Eastern Europe ex Russia C	A benchmark	Attivo	Contenuto	Azionario	Azionari Specializzati	0,44	1,75%	Alto		T+0
SE2004	LU0957649758	EUR	SEB Fund 1	SEB Global C EUR	A benchmark	Attivo	Contenuto	Azionario	Azionari globale	0,4375	1,75%	Alto		T+0
SH2001	LU0106817157	EUR	Schroder international selection fund	Schroder ISF Emerg Europe A Acc	A benchmark	Attivo	Contenuto	Azionario	Azionari specializzati	0,41	1,50%	Alto		T+0
SH2002	LU0106235293	EUR	Schroder international selection fund	Schroder ISF Euro Equity A Acc	A benchmark	Attivo	Contenuto	Azionario	Azionari Europa	0,41	1,50%	Alto		T+0
SH2004	LU0106236937	EUR	Schroder international selection fund	Schroder ISF European Large Cap A Acc	A benchmark	Attivo	Contenuto	Azionario	Azionari Europa	0,34	1,25%	Alto		T+0
SH2007	LU0106238719	EUR	Schroder international selection fund	Schroder ISF Italian Eq A Acc	A benchmark	Attivo	Significativo	Azionario	Azionari Italia	0,34	1,25%	Alto		T+0
SH2008	LU0106239873	JPY	Schroder international selection fund	Schroder ISF Japanese Equity A Acc	A benchmark	Attivo	Contenuto	Azionario	Azionari Pacifico	0,34	1,25%	Alto		T+0
SH2009	LU0106259558	USD	Schroder international selection fund	Schroder ISF Asian Opp A Acc	A benchmark	Attivo	Contenuto	Azionario	Azionari specializzati	0,41	1,50%	Alto		T+0
SH2010	LU0106244287	CHF	Schroder international selection fund	Schroder ISF Swiss Eq A Acc	A benchmark	Attivo	Contenuto	Azionario	Azionari Europa	0,34	1,25%	Alto		T+0
SH2011	LU0106244527	GBP	Schroder international selection fund	Schroder ISF UK Equity A Acc	A benchmark	Attivo	Contenuto	Azionario	Azionari Europa	0,34	1,25%	Alto		T+0
SH2012	LU0106261372	USD	Schroder international selection fund	Schroder ISF US Large Cap A USD	A benchmark	Attivo	Contenuto	Azionario	Azionari Nord America	0,34	1,25%	Alto		T+0
SH2013	LU0106252389	USD	Schroder international selection fund	Schroder ISF Emerging Markets A Acc	A benchmark	Attivo	Contenuto	Azionario	Azionari specializzati	0,41	1,50%	Alto		T+0
SH2017	LU0106237406	EUR	Schroder international selection fund	Schroder ISF Eur Smaller Coms A Acc	A benchmark	Attivo	Contenuto	Azionario	Azionari Europa	0,41	1,50%	Alto		T+0
SH2018	LU0106242315	JPY	Schroder international selection fund	Schroder ISF Japanese Sm Comp A Acc	A benchmark	Attivo	Contenuto	Azionario	Azionari Pacifico	0,41	1,50%	Alto		T+0
SH2022	LU0161305163	EUR	Schroder international selection fund	Schroder ISF European Value A EUR Acc	A benchmark	Attivo	Significativo	Azionario	Azionari Europa	0,41	1,50%	Alto		T+0
SH2023	LU0224509132	EUR	Schroder international selection fund	Schroder ISF GIBL Cities RI Estt A EUR H Acc	A benchmark	Attivo	Significativo	Azionario	Azionari specializzati	0,41	1,50%	Alto		T+0
SH2024	LU0205193047	USD	Schroder international selection fund	Schroder ISF US Sm & MdCp Eq A USD	A benchmark	Attivo	Contenuto	Azionario	Azionari Nord America	0,41	1,50%	Alto		T+0
SH2025	LU0246035637	EUR	Schroder international selection fund	Schroder ISF Europ Special Sit A	A benchmark	Attivo	Contenuto	Azionario	Azionari Europa	0,41	1,50%	Alto		T+0
SH2031	LU0270814014	USD	Schroder international selection fund	Schroder ISF Taiwanese Equity A	A benchmark	Attivo	Contenuto	Azionario	Azionari Specializzati	0,41	1,50%	Alto		T+0
SH2032	LU0232931963	EUR	Schroder international selection fund	Schroder ISF BRIC A EUR	A benchmark	Attivo	Contenuto	Azionario	Azionari specializzati	0,41	1,50%	Alto		T+0
SH2037	LU0319791538	EUR	Schroder international selection fund	Schroder ISF European Dividend Max A	A benchmark	Attivo	Significativo	Azionario	Azionari Europa	0,41	1,50%	Alto		T+0
SH2038	LU0562313402	USD	Schroder international selection fund	Schroder ISF Frontier Markets Eq A	A benchmark	Attivo	Significativo	Azionario	Azionari Specializzati	0,41	1,50%	Alto		T+0
SH2041	LU0248184466	EUR	Schroder international selection fund	Schroder ISF Asian Opp A EUR Acc	A benchmark	Attivo	Contenuto	Azionario	Azionari specializzati	0,4125	1,50%	Alto		T+0
SH2042	LU0248185190	EUR	Schroder international selection fund	Schroder ISF US Large Cap A EUR	A benchmark	Attivo	Contenuto	Azionario	Azionari Nord America	0,34375	1,25%	Alto		T+0
SH2043	LU0968301142	EUR	Schroder international selection fund	Schroder ISF Frontier Markets Eq C EUR	A benchmark	Attivo	Significativo	Azionario	Azionari specializzati	0	1,00%	Alto		T+0

Codice	ISIN	Valuta	Società di gestione	Denominazione del Fondo	Struttura	Stile di gestione	Scostamento dal benchmark	Macro Categoria	Categoria	Utilità %	Comm. di gestione	Grado di rischio	Sospeso	Valore quota assegnato
SH3002	LU0757360457	EUR	Schroder international selection fund	Schroder ISF Gbl Mlt-Ast Inc A € H Acc	A benchmark	Attivo	Contenuto	Bilanciato	Bilanciati-obbligazionari	0,34	1,25%	Medio Alto		T+0
SH3004	LU0776414087	EUR	Schroder international selection fund	Schroder ISF GI Mlt-Ast Bal A EUR Acc	A benchmark	Attivo	Rilevante	Bilanciato	Bilanciati	0,34	1,25%	Medio Alto		T+1
SH4001	LU0106250508	USD	Schroder international selection fund	Schroder ISF Asian Bd Abs Ret A Acc	A benchmark	Attivo	Contenuto	Obbligazionario	Obbligazionari misti internazionali	0,34	1,25%	Medio Alto		T+0
SH4003	LU0106235533	EUR	Schroder international selection fund	Schroder ISF Euro Bond A Acc	A benchmark	Attivo	Contenuto	Obbligazionario	Obbligazionari puri euro governativi medio-lungo termine	0,21	0,75%	Medio		T+0
SH4004	LU0106234643	EUR	Schroder international selection fund	Schroder ISF Euro S/T Bd A Acc	A benchmark	Attivo	Rilevante	Obbligazionario	Obbligazionari puri euro governativi breve termine	0,14	0,50%	Medio Basso		T+0
SH4005	LU0106235962	EUR	Schroder international selection fund	Schroder ISF Euro Govt Bd A Acc	A benchmark	Attivo	Contenuto	Obbligazionario	Obbligazionari puri euro governativi medio-lungo termine	0,11	0,40%	Medio		T+0
SH4006	LU0106256372	USD	Schroder international selection fund	Schroder ISF Global Bond A Acc	A benchmark	Attivo	Significativo	Obbligazionario	Obbligazionari puri internazionali corporate	0,21	0,75%	Medio Alto		T+0
SH4007	LU0106258311	USD	Schroder international selection fund	Schroder ISF Gbl Corp Bd A Acc	A benchmark	Attivo	Contenuto	Obbligazionario	Obbligazionari puri internazionali corporate	0,21	0,75%	Medio Alto		T+0
SH4008	LU0106260564	USD	Schroder international selection fund	Schroder ISF US Dollar Bond A Acc	A benchmark	Attivo	Contenuto	Obbligazionario	Obbligazionari puri internazionali corporate	0,21	0,75%	Medio Alto		T+0
SH4009	LU0113257694	EUR	Schroder international selection fund	Schroder ISF Euro Corp Bd A Acc	A benchmark	Attivo	Contenuto	Obbligazionario	Obbligazionari puri euro corporate	0,21	0,75%	Medio		T+0
SH4010	LU0107768052	EUR	Schroder international selection fund	Schroder ISF Wealth Preservat A Acc	Flessibile	-	-	Flessibile	Flessibili	0,41	1,50%	Alto		T+0
SH4011	LU0188096647	USD	Schroder international selection fund	Schroder ISF Gbl Infl Lnk Bd A USD Hdgd	A benchmark	Attivo	Rilevante	Obbligazionario	Obbligazionari puri internazionali governativi medio-lungo termine	0,21	0,75%	Alto		T+0
SH4012	LU0227788626	EUR	Schroder international selection fund	Schroder ISF Gbl Credit Dur Hdgd A	A benchmark	Attivo	Rilevante	Obbligazionario	Obbligazionari puri internazionali governativi medio-lungo termine	0,21	0,75%	Medio		T+0
SH4013	LU0201324851	EUR	Schroder international selection fund	Schroder ISF Gbl Corp Bd A EUR Hdg Acc	A benchmark	Attivo	Rilevante	Obbligazionario	Obbligazionari puri internazionali corporate	0,21	0,75%	Medio		T+0
SH4020	LU0352097439	EUR	Schroder international selection fund	Schroder ISF Gbl Convert Bd A EUR H Acc	A benchmark	Attivo	Rilevante	Obbligazionario	Obbligazionari misti internazionali	0,34	1,25%	Medio Alto		T+0

Codice	ISIN	Valuta	Società di gestione	Denominazione del Fondo	Struttura	Stile di gestione	Scostamento dal benchmark	Macro Categoria	Categoria	Utilità %	Comm. di gestione	Grado di rischio	Sospeso	Valore quota assegnato
SH4021	LU0894413409	EUR	Schroder international selection fund	Schroder ISF Gbl Uncstrd Bd A EUR H Acc	Flessibile	-	-	Flessibile	Flessibili	0,28	1,00%	Medio		T+0
SH4022	LU0894412930	USD	Schroder international selection fund	Schroder ISF Gbl Uncstrd Bd A USD Acc	Flessibile	-	-	Flessibile	Flessibili	0,28	1,00%	Alto		T+0
SH4023	LU0251569942	EUR	Schroder international selection fund	Schroder ISF Asian Bd Abs Ret A1 € Acc	A benchmark	Attivo	Contenuto	Obbligazionario	Obbligazionari misti internazionali	0	1,25%	Alto		T+0
SK2002	IE00B2Q0GR60	EUR	Old Mutual Global Investors Series plc	Old Mutual European Best Ideas A Acc€	A benchmark	Attivo	Contenuto	Azionario	Azionari Europa	0,45	1,50%	Alto		T+0
SK4001	IE00B06CFP96	EUR	Old Mutual Global Investors Series plc	Old Mutual Em Mkt Debt A EUR Acc	A benchmark	Attivo	Contenuto	Obbligazionario	Obbligazionari puri internazionali governativi medio-lungo termine	0,45	1,50%	Alto		T+0
SK6002	FR0010025171	EUR	Lyxor International Asset Management	Skandia Euro Guaranteed Fund 2019	A benchmark	Attivo	-	Liquidità	Liquidità area euro	0	1,60%	Medio Basso	S	T+n, in cui "n" è il numero di giorni che decorrono dal giorno di riferimento al primo mercoledì successivo.Nel caso il giorno di riferimento sia un mercoledì, il valore quota corrisponderà ad un T+0.
SK6003	FR0007079900	EUR	Lyxor International Asset Management	Skandia Euro Guaranteed Fund 2018	A benchmark	Attivo	-	Liquidità	Liquidità area euro	0	1,60%	Medio	S	T+n, in cui "n" è il numero di giorni che decorrono dal giorno di riferimento al primo mercoledì successivo.Nel caso il giorno di riferimento sia un mercoledì, il valore quota corrisponderà ad un T+0.

Codice	ISIN	Valuta	Società di gestione	Denominazione del Fondo	Struttura	Stile di gestione	Scostamento dal benchmark	Macro Categoria	Categoria	Utilità %	Comm. di gestione	Grado di rischio	Sospeso	Valore quota assegnato
SK6009	FR0010132662	EUR	Lyxor International Asset Management	Skandia Euro Guaranteed Fund 2020	A benchmark	Attivo	-	Liquidità	Liquidità area euro	0	1,60%	Medio Basso	S	T+n, in cui "n" è il numero di giorni che decorrono dal giorno di riferimento al primo mercoledì successivo.N el caso il giorno di riferimento sia un mercoledì, il valore quota corrisponderà ad un T+0.
SK6010	FR0010252197	EUR	Lyxor International Asset Management	Skandia Euro Guaranteed Fund 2021	A benchmark	Attivo	-	Liquidità	Liquidità area euro	0,07	1,60%	Medio	S	T+n, in cui "n" è il numero di giorni che decorrono dal giorno di riferimento al primo mercoledì successivo.N el caso il giorno di riferimento sia un mercoledì, il valore quota corrisponderà ad un T+0.

Codice	ISIN	Valuta	Società di gestione	Denominazione del Fondo	Struttura	Stile di gestione	Scostamento dal benchmark	Macro Categoria	Categoria	Utilità %	Comm. di gestione	Grado di rischio	Sospeso	Valore quota assegnato
SK6011	FR0010380832	EUR	Lyxor International Asset Management	Skandia Euro Guaranteed Fund 2022	A benchmark	Attivo	-	Liquidità	Liquidità area euro	0,16	1,60%	Medio	S	T+n, in cui "n" è il numero di giorni che decorrono dal giorno di riferimento al primo mercoledì successivo.N el caso il giorno di riferimento sia un mercoledì, il valore quota corrisponder à ad un T+0.
SK6012	FR0010518191	EUR	Lyxor International Asset Management	Skandia Euro Guaranteed Fund 2023	A benchmark	Attivo	-	Liquidità	Liquidità area euro	0,24	1,60%	Medio	S	T+n, in cui "n" è il numero di giorni che decorrono dal giorno di riferimento al primo mercoledì successivo.N el caso il giorno di riferimento sia un mercoledì, il valore quota corrisponder à ad un T+0.

Codice	ISIN	Valuta	Società di gestione	Denominazione del Fondo	Struttura	Stile di gestione	Scostamento dal benchmark	Macro Categoria	Categoria	Utilità %	Comm. di gestione	Grado di rischio	Sospeso	Valore quota assegnato
SK6013	FR0010672139	EUR	Lyxor International Asset Management	Skandia Euro Guaranteed Fund 2024	A benchmark	Attivo	-	Liquidità	Liquidità area euro	0,24	1,60%	Medio	S	T+n, in cui "n" è il numero di giorni che decorrono dal giorno di riferimento al primo mercoledì successivo.N el caso il giorno di riferimento sia un mercoledì, il valore quota corrisponderà ad un T+0.
SK6014	FR0010809152	EUR	Lyxor International Asset Management	SEG Fund 2025	A benchmark	Attivo	-	Liquidità	Liquidità area euro	0,23	1,60%	Medio	S	T+n, in cui "n" è il numero di giorni che decorrono dal giorno di riferimento al primo mercoledì successivo.N el caso il giorno di riferimento sia un mercoledì, il valore quota corrisponderà ad un T+0.

Codice	ISIN	Valuta	Società di gestione	Denominazione del Fondo	Struttura	Stile di gestione	Scostamento dal benchmark	Macro Categoria	Categoria	Utilità %	Comm. di gestione	Grado di rischio	Sospeso	Valore quota assegnato
SK6015	FR0010943027	EUR	Lyxor International Asset Management	SEG Fund 2026	A benchmark	Attivo	-	Liquidità	Liquidità area euro	0,21	1,70%	Medio	S	T+n, in cui "n" è il numero di giorni che decorrono dal giorno di riferimento al primo mercoledì successivo.N el caso il giorno di riferimento sia un mercoledì, il valore quota corrisponder à ad un T+0.
SL1001	LU0548153104	EUR	Standard Life Investments Global Sicav	SLI Global Absol Ret Strat A Acc	Flessibile	-	-	Flessibile	Flessibili	0,6	1,60%	Medio Alto		T+0
SN4001	LU0501220429	EUR	SAXO Invest	CGS FMS Gbl Evo Frontier Mkts R EUR	A benchmark	Attivo	Rilevante	Obbligazionario	Obbligazionari puri internazionali governativi medio lungo termine	0,25	1,50%	Medio Alto		T+0
SP2001	IT0001083424	EUR	Eurizon capital sgr s.p.a	Eurizon Azionario Intl Etico	A benchmark	Attivo	Contenuto	Azionario	Azionari globale	0,52	1,90%	Alto		T+0
SP4002	IT0001083382	EUR	Eurizon capital sgr s.p.a	Eurizon Obbligazionario Etico	A benchmark	Attivo	Significativo	Obbligazionario	Obbligazionari puri euro governativi medio lungo termine	0,25	0,90%	Medio		T+0
SR1001	LU0058893917	EUR	Sarasin investmentfonds sicav	JSS GlobalSar Balanced EUR P EUR dist	A benchmark	Attivo	Contenuto	Bilanciato	Bilanciati	0,44	1,50%	Medio Alto		T+0
SR1002	LU0058892943	EUR	Sarasin investmentfonds sicav	JSS Sustainable Port Bal EUR P EUR dis	A benchmark	Attivo	Contenuto	Bilanciato	Bilanciati	0,5	1,75%	Medio Alto		T+0
SR2001	LU0068337053	USD	Sarasin investmentfonds sicav	JSS EmergingSar Global P USD dist	A benchmark	Attivo	Contenuto	Azionario	Azionari specializzati	0,5	1,75%	Alto		T+0
SR2002	LU0088812606	EUR	Sarasin investmentfonds sicav	JSS EquiSar Global P EUR dist	A benchmark	Attivo	Contenuto	Azionario	Azionari globale	0,44	1,50%	Alto		T+0
SR4001	LU0045164786	EUR	Sarasin investmentfonds sicav	JSS Sustainable Bd EUR Corp P EUR dist	A benchmark	Attivo	Contenuto	Obbligazionario	Obbligazionari puri euro corporate	0,25	0,75%	Medio		T+0
SS2001	LU0450104905	USD	State Street Global Advisors Luxembourg SICAV	SSgA Gbl Managed Volatility Eqty P	A benchmark	Attivo	Contenuto	Azionario	Azionari globale	0,27	0,90%	Alto		T+1
SS2002	LU0456116804	EUR	State Street Global Advisors Luxembourg SICAV	SSgA Europe Managed Volatility Eq I	A benchmark	Attivo	Significativo	Azionario	Azionari Europa	0	0,35%	Alto		T+0
SS2003	LU0759083180	EUR	State Street Global Advisors Luxembourg SICAV	State Street Global Value Spotlight Fd P	A benchmark	Attivo	Rilevante	Azionario	Azionari globale	0,375	1,50%	Alto		T+1
SS2004	LU0892045856	EUR	State Street Global Advisors Luxembourg SICAV	State Street Europe Value Spotlight Fd P	A benchmark	Attivo	Significativo	Azionario	Azionari Europa	0,375	1,50%	Alto		T+0

Codice	ISIN	Valuta	Società di gestione	Denominazione del Fondo	Struttura	Stile di gestione	Scostamento dal benchmark	Macro Categoria	Categoria	Utilità %	Comm. di gestione	Grado di rischio	Sospeso	Valore quota assegnato
SS2005	LU1111597263	EUR	State Street Global Advisors Luxembourg SICAV	SSgA Global Managed Vol Eqty Fd I EUR	A benchmark	Attivo	Contenuto	Azionario	Azionari globale	0	0,35%	Alto		T+1
SV2001	IE00BP8G3R23	EUR	E.I. Sturdza Funds plc	E.I. Sturdza Strgc Eurp Value Retail EUR	A benchmark	Attivo	Significativo	Azionario	Azionari Europa	0,605	2,20%	Alto		T+1
TH1002	GB00B550SH29	EUR	Threadneedle Specialist Investment Funds	Threadneedle UK Absolute Alpha INA EUR	Flessibile	-	-	Flessibile	Flessibili	0,28	1,00%	Alto		T+0
TH2001	GB00B28CN800	EUR	Threadneedle Specialist Investment Funds	Threadneedle Amer Ext Alp R EUR	A benchmark	Attivo	Contenuto	Azionario	Azionari Nord America	0,42	1,50%	Alto		T+0
TH2002	GB00B0WGVL36	EUR	Threadneedle Investment Funds	Threadneedle Asia Ret Net EUR	A benchmark	Attivo	Contenuto	Azionario	Azionari specializzati	0,42	1,50%	Alto		T+0
TH2003	GB0002771383	EUR	Threadneedle Investment Funds	Threadneedle Eurp Sm Cos Ret Net EUR Acc	A benchmark	Attivo	Contenuto	Azionario	Azionari Europa	0,42	1,50%	Alto		T+0
TH2005	GB00B0WGW982	EUR	Threadneedle Investment Funds	Threadneedle Amer Ret Net EUR Acc	A benchmark	Attivo	Contenuto	Azionario	Azionari Nord America	0,42	1,50%	Alto		T+0
TH2006	GB00B1PRW957	EUR	Threadneedle Specialist Investment Funds	Threadneedle China Opp Ret Net EUR	A benchmark	Attivo	Contenuto	Azionario	Azionari specializzati	0,42	1,50%	Alto		T+0
TH2007	GB00B01HLH36	EUR	Threadneedle Specialist Investment Funds	Threadneedle Pan European Focus RN EUR	A benchmark	Attivo	Contenuto	Azionario	Azionari Europa	0,42	1,50%	Alto		T+0
TH2009	GB00B119QP90	EUR	Threadneedle Specialist Investment Funds	Threadneedle Gbl EM Eq Ret Net EUR	A benchmark	Attivo	Contenuto	Azionario	Azionari specializzati	0,42	1,50%	Alto		T+0
TH2010	GB0009583252	EUR	Threadneedle Investment Funds	Threadneedle Pan Eurp Ret Net EUR	A benchmark	Attivo	Contenuto	Azionario	Azionari Europa	0,42	1,50%	Alto		T+0
TH2011	GB00B0WGY707	EUR	Threadneedle Investment Funds	Threadneedle Amer Sm Cos (US)Ret Net Acc	A benchmark	Attivo	Contenuto	Azionario	Azionari Nord America	0,42	1,50%	Alto		T+0
TH2012	GB00B3B0FD70	EUR	Threadneedle Specialist Investment Funds	Threadneedle Gbl Extn Alpha Net 1 EUR	A benchmark	Attivo	Contenuto	Azionario	Azionari globale	0,42	1,50%	Alto		T+0
TH2013	GB00B3FQM304	EUR	Threadneedle Investment Funds	Threadneedle Amer EUR Hdg	A benchmark	Attivo	Rilevante	Azionario	Azionari Nord America	0,42	1,50%	Alto		T+0
TH2014	GB00B0WHN872	EUR	Threadneedle Investment Funds	Threadneedle Gbl Select Ret Net EUR	A benchmark	Attivo	Contenuto	Azionario	Azionari globale	0,42	1,50%	Alto		T+0
TH4001	GB00B1FQY071	EUR	Threadneedle Investment Funds	Threadneedle Gbl Bd Ret Grs EUR	A benchmark	Attivo	Contenuto	Obbligazionario	Obbligazionari puri internazionali governativi medio-lungo termine	0,34	1,25%	Medio Alto		T+0
TH4002	GB00B3L0ZS29	EUR	Threadneedle Focus Investment Funds	Threadneedle Credit Opp RetI Grs	Flessibile	-	-	Flessibile	Flessibili	0,28	1,00%	Medio		T+0
TQ3001	LU1120433732	EUR	Theam Quant	THEAM Quant - Eq US Covered C EUR	A benchmark	Attivo	Contenuto	Bilanciato	Bilanciati-azionari	0,41	1,50%	Alto		T+0
TR2001	LU0272423913	USD	T. Rowe Price Funds SICAV	T. Rowe Price Gbl Natrl Res Eq I USD	A benchmark	Attivo	Rilevante	Azionario	Azionari specializzati	0	0,75%	Alto		T+0
TR2002	LU0285831334	EUR	T. Rowe Price Funds SICAV	T. Rowe Price European Equity I EUR	A benchmark	Attivo	Contenuto	Azionario	Azionari Europa	0	0,65%	Alto		T+0
TR2003	LU1319833791	EUR	T. Rowe Price Funds SICAV	T. Rowe Price US Large Cap Eq Ih EUR Acc	A benchmark	Attivo	Rilevante	Azionario	Azionari Nord America	0	0,65%	Medio Alto		T+0
TR4001	LU1216622487	EUR	T. Rowe Price Funds SICAV	T. Rowe Price Gbl Uncons Bd Ih EUR	A benchmark	Attivo	Contenuto	Obbligazionario	Obbligazionari misti internazionali	0	0,50%	Medio		T+0
UB1001	LU0197216558	EUR	Ubs (lux) key selection sicav	UBS (Lux) KSS Gbl Allc (EUR) P	Flessibile	-	-	Flessibile	Flessibili	0,51	1,63%	Medio Alto		T+0
UB1002	LU0706127809	EUR	UBS (Lux) Bond Sicav	UBS (Lux) BS Ccy Diversifier \$ P EUR	Flessibile	-	-	Flessibile	Flessibili	0,23	0,72%	Medio Alto		T+0
UB2004	LU0043389872	CAD	Ubs (lux) equity fund	UBS (Lux) EF Canada (CAD) P-acc	A benchmark	Attivo	Rilevante	Azionario	Azionari Nord America	0,38	1,20%	Alto		T+0
UB2008	LU0198837287	USD	Ubs (lux) equity sicav	UBS (Lux) ES USA Growth \$ P Acc	A benchmark	Attivo	Contenuto	Azionario	Azionari Nord America	0,51	1,63%	Alto		T+0

Codice	ISIN	Valuta	Società di gestione	Denominazione del Fondo	Struttura	Stile di gestione	Scostamento dal benchmark	Macro Categoria	Categoria	Utilità %	Comm. di gestione	Grado di rischio	Sospeso	Valore quota assegnato
UB2010	LU0723564463	EUR	Ubs (lux) equity sicav	UBS (Lux) ES Eurp Opp Uncons € P	A benchmark	Attivo	Contenuto	Azionario	Azionari Europa	0,51	1,63%	Alto		T+0
UB3001	LU0397605766	EUR	UBS (Lux) Sicav 1	UBS (Lux) SICAV 1 All Rounder \$ EURH P	A benchmark	Attivo	Rilevante	Bilanciato	Bilanciati	0,33	1,06%	Medio Alto		T+0
UB4002	LU0203937692	EUR	UBS (Lux) Bond Sicav	UBS (Lux) BS Convrt Gbl € P-acc	A benchmark	Attivo	Rilevante	Obbligazionario	Obbligazionari misti internazionali	0,45	1,44%	Medio Alto		T+0
UB4003	LU0464250652	EUR	UBS (Lux) Bond Sicav	UBS (Lux) BF Full Cycle AsBd\$ EUR H P A	A benchmark	Attivo	Rilevante	Obbligazionario	Obbligazionari puri internazionali corporate	0,38	1,20%	Medio		T+0
UB4005	LU0172069584	USD	UBS (Lux) Bond Sicav	UBS (Lux) BS USD Corp \$ P-acc	A benchmark	Attivo	Contenuto	Obbligazionario	Obbligazionari puri internazionali corporate	0,29	0,91%	Medio Alto		T+0
UB4006	LU0086177085	EUR	UBS (Lux) Bond Sicav	UBS (Lux) BF Euro Hi Yld € P-acc	A benchmark	Attivo	Contenuto	Obbligazionario	Obbligazionari puri euro corporate	0,32	1,01%	Medio		T+0
UB4007	LU0108066076	EUR	UBS (Lux) Bond fund	UBS (Lux) BF Convert Europe EUR P-acc	A benchmark	Attivo	Contenuto	Obbligazionario	Obbligazionari misti area euro	0,45	1,44%	Medio Alto		T+0
UB4010	LU0577855355	USD	UBS (Lux) Bond Sicav	UBS (Lux) BS Sht Dura HY\$ P USD Acc	A benchmark	Attivo	Contenuto	Obbligazionario	Obbligazionari puri internazionali corporate	0,32	1,01%	Medio Alto		T+0
UB5001	LU0006344922	EUR	UBS (Lux) Money Market Fund	UBS (Lux) Money Market EUR P-acc	A benchmark	Attivo	Contenuto	Liquidità	Liquidità area euro	0,01	0,04%	Basso		T+0
UI2003	DE0008477076	EUR	Union Investment Privatfonds GmbH	UniFavorit: Aktien	A benchmark	Attivo	Contenuto	Azionario	Azionari globale	0,33	1,20%	Alto		T+0
UI4001	LU0136786182	EUR	Union Investment Luxembourg S.A.	UniEuroRenta Corporates C	A benchmark	Attivo	Contenuto	Obbligazionario	Obbligazionari puri euro corporate	0,22	0,80%	Medio		T+0
UM2003	LU0132641639	JPY	UBAM	UBAM SNAM Japan Equity Val R JPY Acc	A benchmark	Attivo	Contenuto	Azionario	Azionari Pacifico	0,75	2,50%	Molto Alto		T+1
UM2004	LU0132641985	EUR	UBAM	UBAM Europe Equity R	A benchmark	Attivo	Contenuto	Azionario	Azionari Europa	0,5	2,00%	Alto		T+0
UM4001	LU0500231765	EUR	UBAM	UBAM Euro 10-40 Convertible Bd R EUR	A benchmark	Attivo	Rilevante	Obbligazionario	Obbligazionari misti area euro	0,6	1,80%	Medio Alto		T+1
UM4002	LU0132637017	EUR	UBAM	UBAM Euro Bond R EUR Acc	A benchmark	Attivo	Contenuto	Obbligazionario	Obbligazionari misti area euro	0,38	1,00%	Medio		T+0
UM4003	FR0011130301	USD	UBAM FCM	UBAM FCP EM Invmt Grd Corp Bd AC USD	A benchmark	Attivo	Contenuto	Obbligazionario	Obbligazionari puri internazionali corporate	0,3	1,30%	Medio Alto		T+0
UM4004	LU0569864480	USD	UBAM	UBAM Global High Yield Solu R USD Acc	A benchmark	Attivo	Significativo	Obbligazionario	Obbligazionari puri internazionali corporate	0,225	0,70%	Alto		T+0
UM4005	LU0940719098	EUR	UBAM	UBAM Global High Yield Solu RH EUR Acc	A benchmark	Attivo	Contenuto	Obbligazionario	Obbligazionari puri internazionali corporate	0,225	0,70%	Medio Alto		T+0
UP3001	LU0614216454	EUR	UBI SICAV	UBI SICAV Global Dynamic Alloc R Acc	Flessibile	-	-	Flessibile	Flessibili	0,6	1,70%	Alto		T+0
VO2003	LU0218910536	USD	Vontobel Fund	Vontobel Global Equity B	A benchmark	Attivo	Contenuto	Azionario	Azionari globale	0,45	1,65%	Alto		T+0
VO2004	LU0040507039	USD	Vontobel Fund	Vontobel Emerging Markets Eq B	A benchmark	Attivo	Contenuto	Azionario	Azionari Specializzati	0,45	1,65%	Alto		T+0
VO2005	LU0138259048	EUR	Vontobel Fund	Vontobel New Power B	A benchmark	Attivo	Contenuto	Azionario	Azionari Specializzati	0,45	1,65%	Alto		T+0

Codice	ISIN	Valuta	Società di gestione	Denominazione del Fondo	Struttura	Stile di gestione	Scostamento dal benchmark	Macro Categoria	Categoria	Utilità %	Comm. di gestione	Grado di rischio	Sospeso	Valore quota assegnato
VO2006	LU0218912235	EUR	Vontobel Fund	Vontobel Emerging Markets Eq H	A benchmark	Attivo	Rilevante	Azionario	Azionari Specializzati	0,45	1,65%	Alto		T+0
VO4001	LU0105717820	EUR	Vontobel Fund	Vontobel Abs Ret Bond EUR B	Flessibile	-	-	Flessibile	Flessibili	0,23	0,85%	Medio		T+0
VO4002	LU0080215204	EUR	Vontobel Fund	Vontobel Eastern European Bd B	A benchmark	Attivo	Rilevante	Obbligazionario	Obbligazionari puri euro corporate	0,3	1,10%	Medio Alto		T+0
VO4004	LU0035765741	USD	Vontobel Fund	Vontobel US Equity B	A benchmark	Attivo	Contenuto	Azionario	Azionari Nord America	0,45	1,65%	Alto		T+0
VO4005	LU0035738771	CHF	Vontobel Fund	Vontobel Swiss Franc Bond B	A benchmark	Attivo	Contenuto	Obbligazionario	Obbligazionari puri euro governativi medio lungo termine	0,18	0,65%	Alto		T+0
VO4006	LU0153585723	EUR	Vontobel Fund	Vontobel EUR Corp Bd Mid Yield B	A benchmark	Attivo	Rilevante	Obbligazionario	Obbligazionari puri euro corporate	0,3	1,10%	Medio		T+0
VO5001	LU0120694996	CHF	Vontobel Fund	Vontobel Swiss Money B	A benchmark	Attivo	Contenuto	Liquidità	Liquidità altre valute	0,04	0,15%	Alto		T+0
WE2002	LU0791590937	USD	WELLS FARGO (LUX) WORLDWIDE FUND	Wells Fargo (Lux) WF-EM Eq Inc A USD	A benchmark	Attivo	Contenuto	Azionario	Azionari specializzati	0,51	1,85%	Alto		T+0
WE4001	LU0791593360	USD	WELLS FARGO (LUX) WORLDWIDE FUND	Wells Fargo (Lux) WF-Glbl Opp Bd A USD	A benchmark	Attivo	Significativo	Obbligazionario	Obbligazionari misti internazionali	0,28	1,00%	Medio Alto		T+0
WF1001	LU0179866438	EUR	Axa world funds	AXA WF Optimal Income A-C EUR	Flessibile	-	-	Flessibile	Flessibili	0,3	1,20%	Medio Alto		T+0
WF2001	LU0125741180	EUR	Axa world funds	AXA WF Frm Europe Small Cap A-C EUR	A benchmark	Attivo	Contenuto	Azionario	Azionari Europa	0,44	1,75%	Alto		T+0
WF2002	LU0087656699	EUR	Axa world funds	AXA WF Frm Italy A-C EUR	A benchmark	Attivo	Contenuto	Azionario	Azionari Italia	0,38	1,50%	Molto Alto		T+0
WF2004	LU0184627536	EUR	Axa world funds	AXA WF Frm Switzerland A-C EUR	A benchmark	Attivo	Contenuto	Azionario	Azionari Europa	0,38	1,50%	Alto		T+0
WF2005	LU0266013126	EUR	Axa world funds	AXA WF Frm Health A-C EUR	A benchmark	Attivo	Contenuto	Azionario	Azionari specializzati	0,44	1,75%	Alto		T+0
WF2007	LU0389656892	EUR	Axa world funds	AXA WF Frm Eurozone A-C EUR	A benchmark	Attivo	Contenuto	Azionario	Azionari Europa	0,38	1,50%	Alto		T+0
WF4002	LU0164100710	EUR	Axa world funds	AXA WF Euro Credit Plus A-C EUR	A benchmark	Attivo	Contenuto	Obbligazionario	Obbligazionari puri euro corporate	0,23	0,90%	Medio		T+0
WF4006	LU0266009793	EUR	Axa world funds	AXA WF Gbl Inflation Bd A-C EUR	A benchmark	Attivo	Contenuto	Obbligazionario	Obbligazionari puri internazionali governativi medio lungo termine	0,15	0,60%	Medio Alto		T+0
ZE3001	IT0004374770	EUR	Zenit SGR S.p.A.	Zenit Obbligazionario I	A benchmark	Attivo	Significativo	Bilanciato	Bilanciati-obbligazionari	0	0,60%	Medio		T+0
LABSR	LABSR	EUR	Old Mutual Wealth Italy S.p.A.	Linea Absolute Return	Flessibile	-	-	Flessibile	Flessibili	0,28	2,50%	Medio alto		-
LAGGR	LAGGR	EUR	Old Mutual Wealth Italy S.p.A.	Linea Aggressiva	A benchmark	Attivo	Contenuto	Bilanciato	Bilanciati-azionari	0,28	2,50%	Alto		-
LMAGG	LMAGG	EUR	Old Mutual Wealth Italy S.p.A.	Linea Molto Aggressiva	A benchmark	Attivo	Contenuto	Azionario	Azionari globale	0,28	2,50%	Alto		-
LMODE	LMODE	EUR	Old Mutual Wealth Italy S.p.A.	Linea Moderata	A benchmark	Attivo	Contenuto	Bilanciato	Bilanciati	0,29	2,29%	Alto		-
LPRUD	LPRUD	EUR	Old Mutual Wealth Italy S.p.A.	Linea Prudente	A benchmark	Attivo	Significativo	Bilanciato	Bilanciati-obbligazionari	0,29	2,15%	Medio Alto		-
LIN05	LIN05	EUR	Old Mutual Wealth Italy S.p.A.	Linea 5	Flessibile	-	-	Flessibile	Flessibili	0,28	2,50%	Medio		-

Codice	ISIN	Valuta	Società di gestione	Denominazione del Fondo	Struttura	Stile di gestione	Scostamento dal benchmark	Macro Categoria	Categoria	Utilità %	Comm. di gestione	Grado di rischio	Sospeso	Valore quota assegnato
LIN10	LIN10	EUR	Old Mutual Wealth Italy S.p.A.	Linea 10	Flessibile	-	-	Flessibile	Flessibili	0,28	2,50%	Medio Alto		-
LIN15	LIN15	EUR	Old Mutual Wealth Italy S.p.A.	Linea 15	Flessibile	-	-	Flessibile	Flessibili	0,28	2,50%	Alto		-
LIN25	LIN25	EUR	Old Mutual Wealth Italy S.p.A.	Linea 25	Flessibile	-	-	Flessibile	Flessibili	0,28	2,50%	Alto		-