

Comunicazione alla Clientela

12/05/2017

Gentile Cliente,

siamo lieti di informarLa che dal 1° aprile 2017, nell'ambito della continua attività di analisi e di monitoraggio realizzata dalla Compagnia sui fondi esterni previsti dal contratto da Lei sottoscritto, la gamma degli OICR disponibili è stata ampliata con l'inserimento nella piattaforma assicurativa dei seguenti Fondi:

Codice	ISIN	Nome	Società di gestione	Commissione di gestione	Utilità attesa
AG2040	LU0552028770	Amundi Fds Eq Emg Focus SE-C	AMUNDI FUNDS	2,10%	0,69
AL4004	LU1363153740	Allianz US Shrt Dur Hi Inc Bd AT USD	Allianz Global Investors Fund	1,29%	0,30
EU1004	LU1341632757	Eurizon EasyFund Flex Multistrategy Z	Eurizon EasyFund	0,60%	0,00
FT4018	LU0170473374	Franklin European Total Ret A Acc EUR	Franklin templeton investment funds	0,75%	0,27
FY2063	LU0261946445	Fidelity Asia Focus A-Acc-EUR	Fidelity funds	1,50%	0,38
FY2073	LU1048714023	Fidelity United Kingdom A-Acc-EUR	Fidelity funds	1,50%	0,38
GS2024	LU0257370246	GS Gbl CORE Equity E Close Acc	Goldman sachs funds	1,25%	0,31
JB2028	LU0289132655	JB EF Japan Stock-EUR B	Julius baer multistock	1,20%	0,30
JP2023	LU0157178582	JPM Global Select Equity A (acc)-EUR	Jpmorgan investment funds	1,50%	0,41
MF3004	LU1099986645	MFS Meridian Diversified Income AH1 EUR	MFS Meridian Funds	0,90%	0,35
MG4006	GB00B78PH718	M&G Global Macro Bond Euro A Acc	M&G Global Macro Bond	1,25%	0,33
ML2005	LU0072462186	BGF European Value A2	BlackRock Global Funds	1,50%	0,45
SH2041	LU0248184466	Schroder ISF Asian Opp A EUR Acc	Schroder international selection fund	1,50%	0,41
SH2042	LU0248185190	Schroder ISF US Large Cap A EUR	Schroder international selection fund	1,25%	0,34
SH4023	LU0251569942	Schroder ISF Asian Bd Abs Ret A1 € Acc	Schroder international selection fund	1,25%	0,00

Vi informiamo inoltre, sulla base e secondo le modalità previste dalle Condizioni di Contratto, che l'Impresa provvederà in data 19 maggio 2017 alla sospensione dalla piattaforma di offerta dei seguenti OICR.

In caso di richieste di sottoscrizione sui fondi, ricevute durante il periodo di sospensione, l'impresa provvederà ad effettuare le operazioni direttamente sui fondi "sostituti" qui di seguito elencati.

Old Mutual Wealth Italy S.p.A.

Cap. Soc. Euro 23.300.000 - Codice Fiscale, Partita IVA e iscrizione al Registro delle Imprese di Milano n. 11591250151 - R.E.A.: n. 1480877 - Autorizzata all'esercizio delle assicurazioni con Provvedimento ISVAP del 29/10/97 (G.U. n. 265 del 13/11/97) - Iscritta all'Albo delle Imprese di assicurazione e riassicurazione: n. 1.00130 - Società appartenente al Gruppo assicurativo Flavia iscritto in Albo Gruppi IVASS al n. 053. Società soggetta a direzione e coordinamento di Phlavia Investimenti S.p.A. Old Mutual Plc è la sola titolare del marchio e Old Mutual Wealth Italy è autorizzata ad utilizzarlo in virtù di apposita licenza. Old Mutual Plc e Old Mutual Wealth Italy non sono legate da alcun vincolo né tra di loro né tra società affiliate.

L'attività di disinvestimento ed eliminazione dei fondi verrà realizzata non prima di 30 giorni dalla data della presente comunicazione.

Codice fondo in eliminazione	denominazione	valuta	Codice fondo di destinazione	denominazione	valuta
MG4002	M&G Global Macro Bond A USD	USD	MG4006	M&G Global Macro Bond Euro A Acc	EUR
FY2053	Fidelity Asia Focus A-Acc-USD	USD	FY2063	Fidelity Asia Focus A-Acc-EUR	EUR
SH4001	Schroder ISF Asian Bd Abs Ret A Acc	USD	SH4023	Schroder ISF Asian Bd Abs Ret A1 € Acc	EUR
SH2009	Schroder ISF Asian Opp A Acc	USD	SH2041	Schroder ISF Asian Opp A EUR Acc	EUR
JP2004	JPM Global Select Equity A (acc)-USD	USD	JP2023	JPM Global Select Equity A (acc)-EUR	EUR
SH2012	Schroder ISF US Large Cap A USD	USD	SH2042	Schroder ISF US Large Cap A EUR	EUR
FY2037	Fidelity United Kingdom A-GBP	USD	FY2073	Fidelity United Kingdom A-Acc-EUR	EUR
JB2011	JB EF Japan Stock-JPY B	USD	JB2028	JB EF Japan Stock-EUR B	EUR
AG2027	Amundi Fds Eq Emg Focus SU-C	USD	AG2040	Amundi Fds Eq Emg Focus SE-C	EUR

Nelle pagine che seguono viene riportato:

- *un elenco riepilogativo aggiornato delle variazioni* intercorse nella gamma degli OICR e delle Attività di salvaguardia del contratto intraprese da Old Mutual Wealth Italy fino al mese di marzo 2017;
- *il documento riepilogativo dell'Attività di gestione periodica* intrapresa da Old Mutual Wealth Italy secondo quanto previsto alle Condizioni Contrattuali. La Compagnia ha previsto tale attività in data 7 aprile 2017, disinvestendo il capitale maturato nel singolo fondo esterno valutato non più idoneo e investendo contestualmente in un altro fondo esterno ritenuto migliore, appartenente alla medesima Categoria e con profilo di rischio al massimo adiacente;
- *tabella riepilogativa aggiornata degli strumenti finanziari* disponibili nel prodotto Old Mutual Wealth Italy da Lei sottoscritto, completo di informazioni anagrafiche aggiornate di principale interesse. Sottolineiamo in particolare la presenza nella tabella riepilogativa *dei dati aggiornati relativi al profilo di rischio, alle commissioni di gestione, alle utilità attese, alle categorie di appartenenza dei fondi e alle tempistiche di attribuzione dei prezzi dei fondi esterni*, utilizzate ai fini della determinazione del valore unitario delle quote da investire o disinvestire secondo le disposizioni contrattuali.

Le segnaliamo che nella sezione "Documenti/Aggiornamenti prodotti" del sito www.oldmutualwealth.it sono sempre disponibili informazioni di aggiornamento sui fondi già disponibili in polizza, sulle operazioni legate all'attività di gestione periodica e di salvaguardia del contratto nonché eventuali novità collegate al prodotto da Lei scelto.

Le ricordiamo, infine, che il nostro Servizio Clienti (numero verde 800 127483) e la Società presso cui hai sottoscritto la Sua polizza restano a completa disposizione per qualsiasi chiarimento e per concordare la soluzione ad eventuali problemi.

Se non riterrà soddisfacenti le soluzioni proposte, potrà contattare il nostro Ufficio Reclami, scrivendo ai seguenti indirizzi:

Old Mutual Wealth Italy S.p.A.

Ufficio Reclami

Via Fatebenefratelli, 3

20121 Milano

Fax 02 6554576
e-mail: reclami@omwealth.it

L'Ufficio Reclami di Old Mutual Wealth è competente sia per i reclami inerenti tematiche strettamente connesse all'attività svolta dalla Compagnia, sia per quelli aventi ad oggetto il comportamento degli agenti, o dei loro dipendenti o collaboratori, di cui la Compagnia si avvale per lo svolgimento dell'attività di intermediazione assicurativa.

Restano esclusi, pertanto, i reclami relativi all'attività degli intermediari iscritti nelle sezioni B e D del Registro Unico degli Intermediari (Broker e Banche/Sim), che sono gestiti direttamente da questi ultimi.

L'ufficio Reclami fornirà un riscontro entro 45 giorni dal ricevimento del reclamo. Tale termine potrà essere sospeso per un massimo di 15 giorni per i reclami aventi ad oggetto il comportamento dell'agente, o dei suoi dipendenti o collaboratori; ciò al fine di consentire, nella fase istruttoria, l'espletamento del c.d. contraddittorio con l'agente, necessario per il reperimento delle informazioni utili a fornire un'adeguata risposta. Nel riscontro al reclamo, l'Ufficio Reclami darà anche conto della posizione assunta dall'agente o della sua mancata risposta.

Qualora l'esponente non si ritenga soddisfatto dall'esito del reclamo o in caso di assenza di riscontro nel termine massimo indicato, potrà rivolgersi, per iscritto, all'IVASS, Istituto per la Vigilanza sulle Assicurazioni, quale organo istituzionale competente ad esaminare tali tipi di reclami, o ai sistemi alternativi di risoluzione delle controversie previsti a livello normativo o convenzionale (ad esempio la Mediazione a fini conciliativi), attraverso le seguenti modalità.

Per rivolgersi ad IVASS, l'esponente potrà indirizzare la missiva in Via del Quirinale 21 - 00187 Roma o inviare un fax ai nn. 06.42.133.745 o 06.42.133.353 o scrivere tramite posta elettronica certificata all'indirizzo tutela.consumatore@pec.ivass.it, in tal caso, gli eventuali allegati al messaggio PEC dovranno essere in formato PDF, corredando, in ogni caso, l'esposto della documentazione relativa al reclamo trattato dalla Compagnia.

I reclami rivolti all'IVASS devono essere inviati per iscritto, attraverso apposito modello (scaricabile anche dal sito Internet alla sezione "Reclami" o con missiva contenente le seguenti informazioni:

- nome, cognome e domicilio del reclamante, con eventuale recapito telefonico;
- individuazione del soggetto o dei soggetti di cui si lamenta l'operato;
- breve ed esaustiva descrizione del motivo di lamentela;
- copia del reclamo presentato all'impresa di assicurazione e dell'eventuale riscontro fornito dalla stessa;
- ogni documento utile per descrivere più compiutamente le relative circostanze.

Sistemi alternativi di risoluzione.

Per avviare il procedimento di Mediazione, che si pone come condizione di procedibilità per l'avvio del processo, l'esponente potrà procedere, con l'assistenza di un avvocato, con apposita istanza-domanda, presso gli Organismi, pubblici e privati, iscritti in un apposito registro tenuto dal Ministero della Giustizia.

Per avviare il procedimento dinanzi all'Arbitro per le Controversie Finanziarie (ACF), il quale decide la controversia anticipando - seppur sulla base di un contraddittorio attenuato e di una istruttoria in cui non intervengono prove costituenti - quella che potrebbe essere la decisione del giudice, l'esponente potrà proporre ricorso, personalmente o per il tramite di un'associazione rappresentativa degli interessi dei consumatori ovvero di un procuratore, secondo le modalità definite sul sito www.acf.consob.it. Possono essere devolute all'Arbitro le controversie relative alla

violazione, da parte della Compagnia nei Suoi confronti, degli obblighi di diligenza, correttezza, informazione e trasparenza; liti transfrontaliere e controversie oggetto del Regolamento UE n. 524/2013, purché la richiesta non riguardi somme di denaro superiori a 500.000,00 Euro e i danni siano conseguenza immediata e diretta dell'inadempimento o della violazione della Compagnia dei suddetti obblighi.

Il ricorso può essere proposto quando, sui medesimi fatti oggetto dello stesso:

- a) non sono pendenti altre procedure di risoluzione extragiudiziale delle controversie, avviate anche su iniziativa della Compagnia e alle quali Lei abbia aderito;
- b) è stato preventivamente presentato reclamo alla Compagnia al quale è stata fornita espressa risposta, ovvero sono decorsi più di sessanta giorni dalla sua presentazione, senza che la Compagnia Le abbia comunicato le proprie determinazioni.

Il diritto di ricorrere all'Arbitro medesimo non può formare oggetto di rinuncia da parte Sua ed è sempre esercitabile, anche in presenza di clausole di devoluzione delle controversie ad altri organismi di risoluzione extragiudiziale contenute nei contratti.

Per ulteriori questioni, l'esponente potrà rivolgersi alle altre Autorità amministrative competenti.

In relazione alle controversie inerenti la quantificazione delle prestazioni si ricorda che permane la competenza esclusiva dell'Autorità Giudiziaria.

RingraziandoLa per la preferenza e la fiducia accordataci, porgiamo i più cordiali saluti.

Old Mutual Wealth Italy S.p.A

L'Amministratore Delegato

Erik Stattin



Il seguente elenco riassume le variazioni relative alle principali caratteristiche dei fondi esterni disponibili nel prodotto Old Mutual Wealth Italy Spa. Il documento deve essere letto congiuntamente al materiale contrattuale del quale si consiglia un'attenta visione.

Aberdeen Global

Tipo di variazione: Sospensione del comparto in seguito al raggiungimento dei limiti di capacità - introduzione commissioni di ingresso.

Data variazione: 11/03/2013

Codice Fondo: AD2001 Codice ISIN: LU0132412106

Denominazione: Aberdeen Glb Em Mkt Eq A2

In data 11 marzo 2013, La Sicav ha deciso di sospendere il Fondo a seguito del raggiungimento dei limiti di capacità. Sono state inoltre introdotte commissioni di ingresso. Skandia vita, attiva attività di salvaguardia del contratto, sospendendo il fondo in data 8 marzo 2013. Nel caso di richieste di sottoscrizione sullo stesso successive all' 8 marzo 2013, Skandia Vita provvederà ad investire in via automatica la percentuale di premio destinata a tale fondo direttamente nel fondo Carmignac Emergents A EUR acc (CA2001), considerato idoneo e coerente per caratteristiche gestionali e grado di rischio.

Pictet

Tipo di variazione: Sospensione alle sottoscrizioni per rating medio di credito inferiore ai limiti regolamentari

Data variazione: 08/03/2013

Codice Fondo: PC4010 Codice ISIN: LU0133807916

Denominazione: Pictet-EUR High Yield R

In data 8 marzo 2013, il fondo viene sospeso alle sottoscrizioni per rating medio di credito inferiore ai limiti regolamentari. Skandia vita, attiva attività di salvaguardia del contratto, sospendendo il fondo in data 8 marzo 2013. Nel caso di richieste di sottoscrizione sullo stesso successive all'8 marzo 2013, Skandia Vita provvederà ad investire in via automatica la percentuale di premio destinata a tale fondo direttamente nel fondo Fidelity European High Yld A-Acc-EUR FY4008, considerato idoneo e coerente per caratteristiche gestionali e grado di rischio.

Anima SGR Sistema Prima (Ex Monte paschi sgr)

Tipo di variazione: Sospensione alle sottoscrizioni per rating medio di credito inferiore ai limiti regolamentari

Data variazione: 18/12/2014

Codice Fondo: DU4007 Codice ISIN: IT0001352035

Denominazione: Anima Fix High Yield A

In data 18 dicembre 2014, il fondo viene sospeso alle sottoscrizioni per rating medio di credito inferiore ai limiti regolamentari. Old Mutual Wealth, attiva attività di salvaguardia del contratto, sospendendo il fondo in data 18 dicembre 2014. Nel caso di richieste di sottoscrizione sullo stesso successive al 18 dicembre 2014, Old Mutual Wealth provvederà ad investire in via automatica la

percentuale di premio destinata a tale fondo direttamente nel fondo EU4002 Eurizon EasyFund Bd High Yield Z , considerato idoneo e coerente per caratteristiche gestionali e grado di rischio.

Jpmorgan funds

Tipo di variazione: Inserimento limiti di ingresso alle sottoscrizioni, deciso dalla Sicav Jpmorgan funds

Data variazione: 13/02/2015

Codice Fondo: FF2077 Codice ISIN: LU0289089384

Denominazione: JPM Europe Eq Plus A (acc) (perf) EUR

In data 13 febbraio 2015 , il fondo viene sospeso alle sottoscrizioni per Inserimento limiti di ingresso alle sottoscrizioni. Old Mutual Wealth, attiva attività di salvaguardia del contratto, sospendendo il fondo in data 13 febbraio 2015. Nel caso di richieste di sottoscrizione sullo stesso successive al 13 febbraio 2015, Old Mutual Wealth provvederà ad investire in via automatica la percentuale di premio destinata a FF2077 LU0289089384 JPM Europe Equity Plus A (acc)-EUR direttamente nel fondo UB2010 LU0723564463 UBS (Lux) ES Eurp Opp Uncons € P , considerato idoneo e coerente per caratteristiche gestionali e grado di rischio.

Dnca Invest

Tipo di variazione: Sospensione del Fondo in seguito al raggiungimento dei limiti di capacità e introduzione delle commissioni di ingresso.

Data variazione: 15/09/2015

Codice Fondo: LN1001 Codice ISIN: LU0462973347

Denominazione: DNCA Invest Miura B EUR

In data 15 settembre 2015 , il fondo viene sospeso alle sottoscrizioni per raggiungimento limiti capacità e introduzione di commissioni di ingresso. Old Mutual Wealth Italy, attiva attività di salvaguardia del contratto, sospendendo il fondo in data 11 settembre 2015. Nel caso di richieste di sottoscrizione sullo stesso successive al 11 settembre 2015, Old Mutual Wealth Italy provvederà ad investire in via automatica la percentuale di premio destinata a LN1001 isin LU0462973347 DNCA Invest Miura B EUR direttamente nel fondo MG1001 isin GB00B56H1S45 M&G Dynamic Allocation A EUR Acc, considerato idoneo e coerente per caratteristiche gestionali e grado di rischio.

Fidelity funds

Tipo di variazione: Sospensione del Fondo in seguito al raggiungimento dei limiti di capacità

Data variazione: 16/11/2015

Codice Fondo: FY2044 Codice ISIN: LU0261948904

Denominazione: Fidelity Iberia A-Acc-EUR

In data 16 novembre 2015 , il fondo viene sospeso dalla Società di Gestione alle sottoscrizioni per raggiungimento limiti capacità. Old Mutual Wealth, attiva attività di salvaguardia del contratto, sospendendo il fondo in data 6 novembre 2015. Nel caso di richieste di sottoscrizione sullo stesso successive al 6 novembre 2015, Old Mutual Wealth provvederà ad investire in via automatica la percentuale di premio destinata a FY2044 LU0261948904 Fidelity Iberia A-Acc-EUR direttamente nel fondo SH2002 LU0106235293 Schroder ISF Euro Equity A Acc , considerato idoneo e coerente per caratteristiche gestionali e grado di rischio.

Fidelity funds

Tipo di variazione: Sospensione del fondo ai sensi dell'attività di gestione e salvaguardia del contratto prevista dalla Compagnia

Data variazione: 03/12/2015

Codice Fondo: FY2027 **Codice ISIN: LU0049112450**

Denominazione: Fidelity Pacific A-USD

In data 3 dicembre 2015 il fondo viene sospeso a nuove sottoscrizioni , ai sensi dell'attività di gestione e salvaguardia del contratto prevista dalla Compagni. Nel caso di richieste di sottoscrizione sullo stesso, successive al 3 dicembre, Old Mutual Wealth Italy provvederà ad investire in via automatica la percentuale di premio destinata al fondo sospeso, direttamente nel fondo FA2006 isin LU0368678339Fidelity Pacific A-Acc-EUR, considerato idoneo e coerente per caratteristiche gestionali e grado di rischio. Dal 16 dicembre 2016 il comparto verrà definitivamente eliminato dalla piattaforma di offerta dei comparti sottoscrivibili.

Franklin templeton investment funds

Tipo di variazione: Sospensione del fondo ai sensi dell'attività di gestione e salvaguardia del contratto prevista dalla Compagnia

Data variazione: 03/12/2015

Codice Fondo: FT2008 **Codice ISIN: LU0128525689**

Denominazione: Templeton Global Balanced A Acc USD

In data 3 dicembre 2015 il fondo viene sospeso a nuove sottoscrizioni , ai sensi dell'attività di gestione e salvaguardia del contratto prevista dalla Compagni. Nel caso di richieste di sottoscrizione sullo stesso, successive al 3 dicembre, Old Mutual Wealth Italy provvederà ad investire in via automatica la percentuale di premio destinata al fondo sospeso, direttamente nel fondo FT3006 isin LU0195953822 Templeton Global Balanced A Acc €, considerato idoneo e coerente per caratteristiche gestionali e grado di rischio. Dal 16 dicembre 2016 il comparto verrà definitivamente eliminato dalla piattaforma di offerta dei comparti sottoscrivibili.

Pictet

Tipo di variazione: Sospensione del fondo ai sensi dell'attività di gestione e salvaguardia del contratto prevista dalla Compagnia

Data variazione: 03/12/2015

Codice Fondo: PC2024 **Codice ISIN: LU0130733172**

Denominazione: Pictet-USA Index R USD

In data 3 dicembre 2015 il fondo viene sospeso a nuove sottoscrizioni , ai sensi dell'attività di gestione e salvaguardia del contratto prevista dalla Compagni. Nel caso di richieste di sottoscrizione sullo stesso, successive al 3 dicembre, Old Mutual Wealth Italy provvederà ad investire in via automatica la percentuale di premio destinata al fondo sospeso, direttamente nel fondo PC2037 isin LU0474966248 Pictet-USA Index R EUR, considerato idoneo e coerente per caratteristiche gestionali e grado di rischio. Dal 16 dicembre 2016 il comparto verrà definitivamente eliminato dalla piattaforma di offerta dei comparti sottoscrivibili.

Fidelity funds

Tipo di variazione: Sospensione del fondo ai sensi dell'attività di gestione e salvaguardia del contratto prevista dalla Compagnia

Data variazione: 03/12/2015

Codice Fondo: FY3008 **Codice ISIN: LU0905233846**

Denominazione: Fidelity Glb Mlt Asst Inc A ACC USD

In data 3 dicembre 2015 il fondo viene sospeso a nuove sottoscrizioni , ai sensi dell'attività di gestione e salvaguardia del contratto prevista dalla Compagni. Nel caso di richieste di sottoscrizione sullo stesso, successive al 3 dicembre, Old Mutual Wealth Italy provvederà ad investire in via automatica la percentuale di premio destinata al fondo sospeso, direttamente nel

fondo FA3001 isin LU1116430247 Fidelity Glb Mit Asst Inc A Acc EUR, considerato idoneo e coerente per caratteristiche gestionali e grado di rischio. Dal 16 dicembre 2016 il comparto verrà definitivamente eliminato dalla piattaforma di offerta dei comparti sottoscrivibili.

Franklin templeton investment funds

Tipo di variazione: Sospensione del fondo ai sensi dell'attività di gestione e salvaguardia del contratto prevista dalla Compagnia

Data variazione: 03/12/2015

Codice Fondo: FT2001 Codice ISIN: LU0109391861

Denominazione: Franklin US Opportunities A Acc USD

In data 3 dicembre 2015 il fondo viene sospeso a nuove sottoscrizioni , ai sensi dell'attività di gestione e salvaguardia del contratto prevista dalla Compagnia. Nel caso di richieste di sottoscrizione sullo stesso, successive al 3 dicembre, Old Mutual Wealth Italy provvederà ad investire in via automatica la percentuale di premio destinata al fondo sospeso, direttamente nel fondo FT2047 isin LU0260869739 Franklin US Opportunities A Acc €, considerato idoneo e coerente per caratteristiche gestionali e grado di rischio. Dal 16 dicembre 2016 il comparto verrà definitivamente eliminato dalla piattaforma di offerta dei comparti sottoscrivibili.

Aberdeen Global

Tipo di variazione: Sospensione del fondo ai sensi dell'attività di gestione e salvaguardia del contratto prevista dalla Compagnia

Data variazione: 03/12/2015

Codice Fondo: AD2009 Codice ISIN: LU0094547139

Denominazione: Aberdeen Global World Equity A2

In data 3 dicembre 2015 il fondo viene sospeso a nuove sottoscrizioni , ai sensi dell'attività di gestione e salvaguardia del contratto prevista dalla Compagnia. Nel caso di richieste di sottoscrizione sullo stesso, successive al 3 dicembre, Old Mutual Wealth Italy provvederà ad investire in via automatica la percentuale di premio destinata al fondo sospeso, direttamente nel fondo AD2013 isin LU0498189041 Aberdeen Global World Equity E2, considerato idoneo e coerente per caratteristiche gestionali e grado di rischio. Dal 16 dicembre 2016 il comparto verrà definitivamente eliminato dalla piattaforma di offerta dei comparti sottoscrivibili.

Pictet

Tipo di variazione: Sospensione del fondo ai sensi dell'attività di gestione e salvaguardia del contratto prevista dalla Compagnia

Data variazione: 03/12/2015

Codice Fondo: PC2007 Codice ISIN: LU0188501331

Denominazione: Pictet-Health R USD

In data 3 dicembre 2015 il fondo viene sospeso a nuove sottoscrizioni , ai sensi dell'attività di gestione e salvaguardia del contratto prevista dalla Compagnia. Nel caso di richieste di sottoscrizione sullo stesso, successive al 3 dicembre, Old Mutual Wealth Italy provvederà ad investire in via automatica la percentuale di premio destinata al fondo sospeso, direttamente nel fondo PC2038 isin LU0255978859 Pictet-Health R EUR, considerato idoneo e coerente per caratteristiche gestionali e grado di rischio. Dal 16 dicembre 2016 il comparto verrà definitivamente eliminato dalla piattaforma di offerta dei comparti sottoscrivibili.

Pictet

Tipo di variazione: Sospensione del fondo ai sensi dell'attività di gestione e salvaguardia del contratto prevista dalla Compagnia

Data variazione: 03/12/2015

Codice Fondo: PC2019 **Codice ISIN: LU0256846568**

Denominazione: Pictet-Security R USD

In data 3 dicembre 2015 il fondo viene sospeso a nuove sottoscrizioni , ai sensi dell'attività di gestione e salvaguardia del contratto prevista dalla Compagni. Nel caso di richieste di sottoscrizione sullo stesso, successive al 3 dicembre, Old Mutual Wealth Italy provvederà ad investire in via automatica la percentuale di premio destinata al fondo sospeso, direttamente nel fondo PC2039 isin LU0270905242 Pictet-Security R EUR, considerato idoneo e coerente per caratteristiche gestionali e grado di rischio. Dal 16 dicembre 2016 il comparto verrà definitivamente eliminato dalla piattaforma di offerta dei comparti sottoscrivibili.

Jpmorgan funds

Tipo di variazione: Sospensione del fondo ai sensi dell'attività di gestione e salvaguardia del contratto prevista dalla Compagnia

Data variazione: 03/12/2015

Codice Fondo: FF2075 **Codice ISIN: LU0431992006**

Denominazione: JPM Emerging Mkts Opps A (acc) USD

In data 3 dicembre 2015 il fondo viene sospeso a nuove sottoscrizioni , ai sensi dell'attività di gestione e salvaguardia del contratto prevista dalla Compagni. Nel caso di richieste di sottoscrizione sullo stesso, successive al 3 dicembre, Old Mutual Wealth Italy provvederà ad investire in via automatica la percentuale di premio destinata al fondo sospeso, direttamente nel fondo FF2079 isin LU0759999336 JPM Emerging Mkts Opps A (acc) EUR, considerato idoneo e coerente per caratteristiche gestionali e grado di rischio. Dal 16 dicembre 2016 il comparto verrà definitivamente eliminato dalla piattaforma di offerta dei comparti sottoscrivibili.

Jpmorgan funds

Tipo di variazione: Sospensione del fondo ai sensi dell'attività di gestione e salvaguardia del contratto prevista dalla Compagnia

Data variazione: 03/12/2015

Codice Fondo: FF2057 **Codice ISIN: LU0210527361**

Denominazione: JPM Japan Equity A (acc) USD

In data 3 dicembre 2015 il fondo viene sospeso a nuove sottoscrizioni , ai sensi dell'attività di gestione e salvaguardia del contratto prevista dalla Compagni. Nel caso di richieste di sottoscrizione sullo stesso, successive al 3 dicembre, Old Mutual Wealth Italy provvederà ad investire in via automatica la percentuale di premio destinata al fondo sospeso, direttamente nel fondo FF2080 isin LU0217390730 JPMorgan Japan Equity A (acc) EUR, considerato idoneo e coerente per caratteristiche gestionali e grado di rischio. Dal 16 dicembre 2016 il comparto verrà definitivamente eliminato dalla piattaforma di offerta dei comparti sottoscrivibili.

Jpmorgan funds

Tipo di variazione: Sospensione del fondo ai sensi dell'attività di gestione e salvaguardia del contratto prevista dalla Compagnia

Data variazione: 03/12/2015

Codice Fondo: JP2022 **Codice ISIN: LU0432979614**

Denominazione: JPM Global Healthcare A (acc) USD

In data 3 dicembre 2015 il fondo viene sospeso a nuove sottoscrizioni , ai sensi dell'attività di gestione e salvaguardia del contratto prevista dalla Compagni. Nel caso di richieste di sottoscrizione sullo stesso, successive al 3 dicembre, Old Mutual Wealth Italy provvederà ad investire in via automatica la percentuale di premio destinata al fondo sospeso, direttamente nel

fondo FF2081 isin LU0880062913 JPM Global Healthcare A (acc) - EUR, considerato idoneo e coerente per caratteristiche gestionali e grado di rischio. . In data 9 dicembre 2016 Old Mutual Wealth Italy provvederà a trasferire le quote del comparto sospeso nel fondo sostituto, considerato idoneo e coerente per caratteristiche gestionali e grado di rischio. Dal 9 dicembre 2016 il comparto verrà definitivamente eliminato dalla piattaforma di offerta dei comparti sottoscrivibili.

Fidelity funds

Tipo di variazione: Sospensione del fondo ai sensi dell'attività di gestione e salvaguardia del contratto prevista dalla Compagnia

Data variazione: 03/12/2015

Codice Fondo: FY2022 Codice ISIN: LU0048584097

Denominazione: Fidelity International A-USD

In data 3 dicembre 2015 il fondo viene sospeso a nuove sottoscrizioni , ai sensi dell'attività di gestione e salvaguardia del contratto prevista dalla Compagnia. Nel caso di richieste di sottoscrizione sullo stesso, successive al 3 dicembre, Old Mutual Wealth Italy provvederà ad investire in via automatica la percentuale di premio destinata al fondo sospeso, direttamente nel fondo FA2011 isin LU0069451390 Fidelity International A-EUR, considerato idoneo e coerente per caratteristiche gestionali e grado di rischio. Dal 16 dicembre 2016 il comparto verrà definitivamente eliminato dalla piattaforma di offerta dei comparti sottoscrivibili.

Jpmorgan funds

Tipo di variazione: Sospensione del fondo ai sensi dell'attività di gestione e salvaguardia del contratto prevista dalla Compagnia

Data variazione: 03/12/2015

Codice Fondo: FF2068 Codice ISIN: LU0355584466

Denominazione: JPM Africa Equity A (acc) perf USD

In data 3 dicembre 2015 il fondo viene sospeso a nuove sottoscrizioni , ai sensi dell'attività di gestione e salvaguardia del contratto prevista dalla Compagnia. Nel caso di richieste di sottoscrizione sullo stesso, successive al 3 dicembre, Old Mutual Wealth Italy provvederà ad investire in via automatica la percentuale di premio destinata al fondo sospeso, direttamente nel fondo FF2085 isin LU0355584979 JPM Africa Equity A (acc) perf EUR, considerato idoneo e coerente per caratteristiche gestionali e grado di rischio. Dal 16 dicembre 2016 il comparto verrà definitivamente eliminato dalla piattaforma di offerta dei comparti sottoscrivibili.

Martin Currie Global Fund

Tipo di variazione: Fusione decisa della Sicav

Data variazione: 11/03/2016

Codice Fondo: LM1001 Codice ISIN: LU0541661509

Denominazione: Legg Mason Martin Currie GF EurpAbsAp R€

In data 11 Marzo 2016, il Fondo viene eliminato dalla piattaforma di offerta dei Fondi sottoscrivibili in quanto sottoposto a processo di fusione. Old Mutual Wealth Italy effettua attività di salvaguardia del contratto sospendendo il Fondo in data 19 Febbraio 2016 e trasferendo in data 26 Febbraio 2016 le quote del Fondo in procinto di essere eliminato nel fondo sostituito SH1006 isin LU1046235062 Schroder ISF European Eq Abs Ret A€Acc, considerato idoneo e coerente per caratteristiche gestionali e grado di rischio.

Martin Currie Global Fund

Tipo di variazione: Fusione decisa della Sicav

Data variazione: 11/03/2016

Codice Fondo: LM1001 Codice ISIN: LU0541661509**Denominazione: Legg Mason Martin Currie GF EurpAbsAp R€**

In data 11 Marzo 2016, il Fondo viene eliminato dalla piattaforma di offerta dei Fondi sottoscrivibili in quanto sottoposto a processo di fusione. Old Mutual Wealth Italy effettua attività di salvaguardia del contratto sospendendo il Fondo in data 19 Febbraio 2016 e trasferendo in data 26 Febbraio 2016 le quote del Fondo in procinto di essere eliminato nel fondo sostituito SH1006 isin LU1046235062 Schroder ISF European Eq Abs Ret A€Acc, considerato idoneo e coerente per caratteristiche gestionali e grado di rischio.

Dnca Invest**Tipo di variazione: Sospensione del comparto decisa dalla Sicav**

Data variazione: 10/05/2016

Codice Fondo: DN1001 Codice ISIN: LU0641745921**Denominazione: DNCA Invest Miuri A EUR**

In data 10 maggio 2016, La Sicav ha deciso di sospendere il Fondo a seguito del raggiungimento dei limiti di capacità. Old Mutual Wealth, attiva attività di salvaguardia del contratto, sospendendo il fondo in data 6 maggio 2016. Nel caso di richieste di sottoscrizione sullo stesso successive a tale data, Old Mutual Wealth provvederà ad investire in via automatica la percentuale di premio destinata a tale fondo direttamente nel fondo OM1002 Old Mutual Global Eq AR A € Hgd Acc, considerato idoneo e coerente per caratteristiche gestionali e grado di rischio.

Hsbc global investment fund**Tipo di variazione: Modifica della politica di investimento**

Data variazione: 26/10/2016

Codice Fondo: HS4010 Codice ISIN: LU0795840619**Denominazione: HSBC GIF GEM Debt Total Return M1CHEUR**

Dal 26 ottobre 2016 la politica di investimento viene modificata come di seguito riportato: Il comparto si prefigge di conseguire un rendimento totale nel lungo termine investendo principalmente in un portafoglio concentrato di titoli a reddito fisso e altri titoli analoghi con rating Investment Grade e Non-Investment Grade, denominati in valuta locale o in valute dei paesi membri dell'OCSE. Tali titoli sono emessi o garantiti da governi, agenzie governative od organismi sovranazionali dei mercati emergenti, o sono emessi da società che hanno la propria sede legale nei Mercati Emergenti. La strategia Total Return vuole cogliere quanto più possibile il rialzo dell'universo del debito dei Mercati Emergenti, contenendo al contempo il rischio al ribasso. Si tratta di una strategia che si caratterizza per un'asset allocation flessibile in tutto il settore del debito dei Mercati Emergenti. I risultati sono generati attraverso la gestione della duration, il posizionamento sulla curva dei rendimenti, le posizioni su valute e la selezione di singoli titoli all'interno dell'universo d'investimento. Individuando fonti multiple di rendimento, la strategia Total Return si prefigge di fornire, nel corso di un ciclo d'investimento, rendimenti aggiustati per il rischio superiori a quelli dell'universo d'investimento del comparto, senza alcun riferimento a un benchmark. Tuttavia, la strategia Total Return non implica che ci sia una protezione del capitale o la garanzia di un rendimento positivo nel tempo. Il comparto è soggetto ai rischi di mercato in qualsivoglia momento. Il comparto non investirà più del 25% del proprio valore patrimoniale netto in una combinazione di obbligazioni convertibili e opzioni. Il comparto può investire fino al 10% del proprio patrimonio netto in titoli convertibili contingenti; tuttavia, si prevede che tale investimento

non sarà superiore al 5%. Nel caso in cui il Consulente per gli Investimenti ritenga, in qualsivoglia momento, che i Mercati Emergenti non offrano opportunità sufficienti, il comparto può investire fino al 49% del proprio valore patrimoniale netto in attività liquide. Il portafoglio sarà a gestione attiva, con l'obiettivo di conseguire un rendimento totale per gli investitori senza alcun riferimento a qualsivoglia ponderazione degli indici di mercato. Il comparto può inoltre investire in strumenti finanziari derivati, quali future, contratti a termine (compresi i contratti a termine non consegnabili), swap, opzioni, credit default swap e altri prodotti strutturati. Il comparto intende ricorrere a tali strumenti finanziari derivati, inter alia, per migliorare i rendimenti, ottenere copertura o accedere ad agevolazioni fiscali, oltre che nel caso in cui il Consulente per gli Investimenti dovesse ritenere che una tale operazione agevoli il raggiungimento dei propri obiettivi da parte del comparto.

DIAMAN Sicav

Tipo di variazione: Gestione Old Mutual Wealth Italy

Data variazione: 12/10/2016

Codice Fondo: DI4001 Codice ISIN: LU0479525494

Denominazione: DIAMAN SICAV Quant Bond I

In data 12 ottobre 2016, ai sensi e secondo le modalità previste dalle Condizioni di Contratto, in base all'Attività di gestione e salvaguardia del contratto, Old Mutual Wealth Italy ha provveduto ad eliminare dalla gamma dei fondi esterni disponibili per il prodotto da Lei sottoscritto, il fondo indicato nella denominazione. In questa data, la Compagnia ha disinvestito tutte le quote del fondo in fase di eliminazione per reinvestirne contestualmente il controvalore, senza alcun costo, in un altro fondo esterno con caratteristiche simili e profilo di rischio al massimo adiacente al fondo iniziale. In data 14/10/2016 il comparto viene eliminato dalla gamma dei comparti sottoscrivibili.

Franklin templeton investment funds

Tipo di variazione: Gestione Old Mutual Wealth Italy

Data variazione: 12/10/2016

Codice Fondo: FT2019 Codice ISIN: LU0078277505

Denominazione: Templeton Eastern Europe A Acc EUR

In data 12 ottobre 2016, ai sensi e secondo le modalità previste dalle Condizioni di Contratto, in base all'Attività di gestione e salvaguardia del contratto, Old Mutual Wealth Italy ha provveduto ad eliminare dalla gamma dei fondi esterni disponibili per il prodotto da Lei sottoscritto, il fondo indicato nella denominazione. In questa data, la Compagnia ha disinvestito tutte le quote del fondo in fase di eliminazione per reinvestirne contestualmente il controvalore, senza alcun costo, in un altro fondo esterno con caratteristiche simili e profilo di rischio al massimo adiacente al fondo iniziale.

AMUNDI FUNDS

Tipo di variazione: Modifica della politica di investimento

Data variazione: 01/10/2016

Codice Fondo: AG3001 Codice ISIN: LU0272942433

Denominazione: Amundi Fds Absolute Vol Euro Eqs SE-C

In data 1° ottobre 2016 la politica di investimento del comparto viene modificata come di seguito riportato: Conseguire un rendimento positivo in qualsiasi situazione di mercato (strategia di tipo absolute return). In particolare, il Comparto tenta di conseguire un rendimento superiore ("sovraperformare"), al netto delle commissioni applicabili, rispetto all'indice EONIA (Euro Overnight Index Average) composto su base quotidiana maggiorato del 3%, nell'ambito di

periodi di riferimento della durata di tre anni, offrendo al tempo stesso un'esposizione al rischio controllata. Il Comparto mira a non eccedere un Value at Risk (VaR) del 35% (VaR ex ante a 12 mesi al 95%). Sebbene la maggior parte degli attivi del Comparto sia investita in strumenti del mercato monetario, il rendimento del Comparto stesso deriva principalmente dagli investimenti in strumenti derivati basati sulla volatilità dei mercati azionari dell'Area Euro. I prezzi di tali strumenti derivati oscillano in base alla volatilità attesa dei mercati azionari dell'Area Euro (la volatilità è una misura della dispersione dei rendimenti di un'attività rispetto al rendimento medio di essa). Più precisamente, il comparto investe in opzioni sull'indice Euro Stoxx 50 negoziate sui mercati regolamentati ed aventi una scadenza media di un anno. Gli attivi eventualmente non investiti dopo aver raggiunto l'esposizione alla volatilità che il Comparto si prefigge vengono investiti in strumenti del mercato monetario. Il Comparto può investire sino al 100% del proprio

AMUNDI FUNDS

Tipo di variazione: Modifica della politica di investimento

Data variazione: 01/10/2016

Codice Fondo: AG1002 Codice ISIN: LU0329449143

Denominazione: Amundi Fds Absolute Vol World Eqs MU-C

In data 1° ottobre 2016 la politica di investimento del comparto viene modificata come di seguito riportato: Conseguire un rendimento positivo in qualsiasi situazione di mercato (strategia di tipo absolute return). In particolare, il Comparto tenta di conseguire un rendimento superiore ("sovraperformare"), al netto delle commissioni applicabili, rispetto all'indice USD 1-Mese LIBOR maggiorato del 3%, nell'ambito di periodi di riferimento della durata di tre anni, offrendo al tempo stesso un'esposizione al rischio controllata.

Il Comparto mira a non eccedere un Value at Risk (VaR) del 35% (VaR ex ante a 12 mesi al 95%). Sebbene la maggior parte degli attivi del Comparto sia investita in strumenti del mercato monetario, il rendimento del Comparto stesso deriva principalmente dagli investimenti in strumenti derivati basati sulla volatilità dei mercati azionari di USA, Area Euro e Asia. I prezzi di tali strumenti derivati oscillano in base alla volatilità attesa dei mercati azionari di tali aree geografiche (la volatilità è una misura della dispersione dei rendimenti di un'attività rispetto alla relativa media). Più precisamente, il comparto investe in opzioni negoziate sui mercati regolamentati e in variance swap su indici di USA, Area Euro e Asia aventi una scadenza media di un anno. Gli attivi eventualmente non investiti dopo aver raggiunto l'esposizione alla volatilità che il Comparto si prefigge vengono investiti in strumenti del mercato monetario. Il Comparto può investire sino al 100% del proprio attivo netto in tali investimenti liquidi. Nel rispetto delle politiche sopra descritte, il Comparto è inoltre autorizzato ad investire sino ad un massimo del 10% del proprio patrimonio netto in OICVM e/o altri OICR. Gli strumenti derivati costituiscono parte integrante delle strategie di investimento del Comparto. Oltre agli utilizzi sopra descritti, il Comparto può avvalersi di strumenti derivati con finalità di copertura (in particolare dal rischio azionario, di tasso di interesse, di dividendo e di valuta).

Deutsche Invest I

Tipo di variazione: Modifica del gestore delegato

Data variazione: 15/09/2016

Codice Fondo: DW2006 Codice ISIN: LU0273158872

Denominazione: Deutsche Invest I Global Agribusiness LC

Dal 15 settembre 2016 viene nominato come gestore delegato : Deutsche Asset Management Investment GmbH

Anima SGR Sistema Prima (Ex Monte paschi sgr)

Tipo di variazione: Riapertura Comparto alle sottoscrizioni

Data variazione: 14/10/2016

Codice Fondo: DU4007 **Codice ISIN: IT0001352035**

Denominazione: Anima Fix High Yield A

In data 14 ottobre 2016, il comparto viene riaperto alle sottoscrizioni in quanto è stato raggiunto un rating superiore al requisito minimo previsto regolamentare.

Julius baer multistock

Tipo di variazione: Ridenominazione del comparto

Data variazione: 24/11/2016

Codice Fondo: JB2007 **Codice ISIN: LU0048167497**

Denominazione: JB Multistock German Focus Stock B EUR

Dal 24 novembre 2016 il comparto viene ridenominato: German Focus Stock Fund .

Schroder international selection fund

Tipo di variazione: Modifica della politica di investimento

Data variazione: 01/11/2016

Codice Fondo: SH3003 **Codice ISIN: LU1062721409**

Denominazione: Schroder ISF GI Mlt-Ast Flex A EUR H Acc

Dal 1° novembre la politica di investimento viene modificata come segue: Il fondo ha l'obiettivo di fornire un rendimento complessivo mediante una combinazione di reddito e crescita del capitale, investendo in titoli a tasso fisso e variabile emessi da governi, agenzie governative, emittenti sovranazionali e societari di tutto il mondo, compresi paesi dei mercati emergenti. Almeno due terzi del patrimonio del fondo sarà investito in titoli investment grade a tasso fisso e variabile e in titoli ad alto rendimento emessi da governi, agenzie governative, emittenti sovranazionali e societari di tutto il mondo, compresi i paesi dei mercati emergenti. Il fondo può anche detenere liquidità, mezzi equivalenti e depositi. Il fondo può investire fino al 20% del suo patrimonio in titoli garantiti da attività e titoli garantiti da ipoteca. Il fondo può investire fino al 30% del suo patrimonio in obbligazioni convertibili, tra cui sino al 10% del suo patrimonio in obbligazioni contingent convertible (CoCo). Il fondo non investirà più del 10% del suo patrimonio in fondi di investimento aperti. Il fondo può investire in derivati per tentare di realizzare l'obiettivo di investimento, ridurre il rischio, aumentare i rendimenti, preservare il capitale o gestire il fondo in modo più efficiente. Il fondo può anche assumere posizioni corte.

Fidelity Alpha Funds Sicav

Tipo di variazione: Liquidazione decisa dalla Sicav

Data variazione: 13/12/2016

Codice Fondo: FY1002 **Codice ISIN: LU1085157672**

Denominazione: Fidelity FAFS - SharpeR Europe A EUR Acc

Il Fondo viene eliminato dalla piattaforma di offerta dei Fondi sottoscrivibili in quanto sottoposto a processo di liquidazione. La Società di gestione ha inoltre deciso la sospensione del comparto. Old Mutual Wealth Italy effettua attività di salvaguardia del contratto sospendendo il Comparto in data 10/11/2016 e trasferendo in data 18/11/2016 le quote del Fondo in procinto di liquidazione nel comparto sostituito IV1002 isin LU1004132566 Invesco Global Targeted Returns A € Acc , considerato idoneo e coerente per caratteristiche gestionali e grado di rischio.

Deutsche Invest I

Tipo di variazione: Modifica della politica di investimento

Data variazione: 24/11/2016

Codice Fondo: DW2006 **Codice ISIN:** LU0151324423

Denominazione: Deutsche Invest I Global Agribusiness LC

Dal 24 novembre 2016 la politica di investimento viene modificata come segue: "Gli investimenti nei suddetti titoli saranno effettuati anche sotto forma di GDR (Global Depository Receipts) quotati su Borse e mercati riconosciuti, oppure di ADR (American Depository Receipts) emessi da istituti finanziari noti a livello internazionale."

Threadneedle Specialist Investment Funds

Tipo di variazione: Liquidazione decisa dalla Sicav

Data variazione: 28/02/2017

Codice Fondo: TH1001 **Codice ISIN:** GB00B104JL25

Denominazione: Threadneedle Target Ret Retl Grs EUR

In data 28 Febbraio 2017, il Fondo viene eliminato dalla piattaforma di offerta dei Fondi sottoscrivibili in quanto sottoposto a processo di liquidazione. Old Mutual Wealth Italy effettua attività di salvaguardia del contratto sospendendo il Fondo in data 13 Gennaio 2017 e trasferendo in data 20 Gennaio 2017 le quote del Fondo in procinto di essere eliminato nel fondo sostituito VO4001 isin LU0105717820 Vontobel Abs Ret Bond EUR B , considerato idoneo e coerente per caratteristiche gestionali e grado di rischio.

Tipo di variazione: Riapertura Comparto alle sottoscrizioni

Data variazione: 19/01/2017

Codice Fondo: DN1001 **Codice ISIN:** LU0641745921

Denominazione: DNCA Invest Miuri A EUR

Il consiglio di amministrazione delle Sicav DNCA Investments, in data 19 gennaio 2017, ha deciso la riapertura del comparto a sottoscrizioni.

Fidelity funds

Tipo di variazione: Ridenominazione del comparto

Data variazione: 01/02/2017

Codice Fondo: FY2053 **Codice ISIN:** LU0261947096

Denominazione: Fidelity Asia Focus A-Acc-USD

Dal 01 febbraio 2017 il comparto viene ridenominato: Fidelity Asia Focus Fund A-Acc-USD

Old Mutual Global Investors Series plc

Tipo di variazione: Sospensione immediata -soft closure

Data variazione: 17/02/2017

Codice Fondo: OM2004 **Codice ISIN:** IE00BLP59322

Denominazione: Old Mutual UK Dynamic Eq A GBP Inc

In data 20 febbraio 2017, La Sicav ha deciso di sospendere il Fondo a seguito del raggiungimento dei limiti di capacità. Old Mutual Wealth , attiva attività di salvaguardia del contratto, sospendendo il fondo in data 20 febbraio 2017. Nel caso di richieste di sottoscrizione sullo stesso successive a tale data, Old Mutual Wealth provvederà ad investire in via automatica la percentuale di premio destinata a tale fondo direttamente nel fondo SH2011 LU0106244527 Schroder ISF UK Equity A Acc, considerato idoneo e coerente per caratteristiche gestionali e grado di rischio.

Fidelity funds

Tipo di variazione: Riapertura Comparto alle sottoscrizioni

Data variazione: 01/03/2017

Codice Fondo: FY2044 Codice ISIN: LU0261948904

Denominazione: Fidelity Iberia A-Acc-EUR

Il consiglio di amministrazione delle Sicav Fidelity funds , in data 1° marzo gennaio 2017, ha deciso la riapertura del comparto a sottoscrizioni.

Raiffeisen Capital Managemet

Tipo di variazione: Ridenominazione del comparto

Data variazione: 20/02/2017

Codice Fondo: RF4005 Codice ISIN: AT0000712534

Denominazione: Raiffeisen Euro-Corporates (R)

Dal 20 febbraio 2017 il comparto viene ridenominato: Raiffeisen Euro-Corporates

RUSSELL INVESTMENT COMPANY PLC

Tipo di variazione: Ridenominazione del comparto

Data variazione: 01/02/2017

Codice Fondo: RU2001 Codice ISIN: IE0002549487

Denominazione: Russell Inv Emerg Mkts Eq C

Dal 1 Febbraio 2017 il comparto viene ridenominato: Russell Inv Emerg Mkts Eq C

RUSSELL INVESTMENT COMPANY PLC

Tipo di variazione: Ridenominazione del comparto

Data variazione: 01/02/2017

Codice Fondo: RU4001 Codice ISIN: IE00B036K821

Denominazione: Russell Inv Global Bond EH-B Acc

Dal 1 Febbraio 2017 il comparto viene ridenominato: Russell Inv Global Bond EH-B Acc

RUSSELL INVESTMENT COMPANY PLC

Tipo di variazione: Ridenominazione del comparto

Data variazione: 01/02/2017

Codice Fondo: RU4002 Codice ISIN: IE00B72WMF11

Denominazione: Russell Inv Global High Yield B Roll Up Acc

Dal 1 Febbraio 2017 il comparto viene ridenominato: Russell Inv Global High Yield B Roll Up Acc

RUSSELL INVESTMENT COMPANY PLC

Tipo di variazione: Ridenominazione del comparto

Data variazione: 01/02/2017

Codice Fondo: RU2003 Codice ISIN: IE00B1RNTG75

Denominazione: Russell Inv World Equity II A

Dal 1 Febbraio 2017 il comparto viene ridenominato: Russell Inv World Equity II A

RUSSELL INVESTMENT COMPANY PLC

Tipo di variazione: Ridenominazione del comparto

Data variazione: 01/02/2017

Codice Fondo: RU2004 Codice ISIN: IE00B95LZY92

Denominazione: Russell Inv Global Defensive Eq U € Acc

Dal 1 Febbraio 2017 il comparto viene ridenominato: Russell Inv Global Defensive Eq U € Acc

GLG INVESTMENTS VI PLC

Tipo di variazione: Modifica della politica di investimento

Data variazione: 01/02/2017

Codice Fondo: GG1001 Codice ISIN: IE00B3VHWQ03

Denominazione: Man GLG European Alpha Alt IN EUR

Dall' 1 Febbraio 2017 la politica di investimento viene modificata come di seguito riportato: Il Gestore degli investimenti utilizzerà l'analisi fondamentale per identificare titoli che, a suo giudizio più , siano probabilmente sottovalutati o sopravvalutati relativamente alla loro traiettoria di valutazione prevista. Questa analisi fondamentale è incentrata sulla direzione del business e sulla sostenibilità dei trend correnti all'interno delle aziende e dei settori e su eventuali errori nella determinazione del prezzo da parte del mercato derivanti dalla probabilità che tale trend cambi o perduri. Il Gestore degli investimenti utilizzerà questa analisi per decidere se applicare o meno una posizione lunga o sintetica corta a ciascun titolo.

Lombard Odier Funds

Tipo di variazione: Ridenominazione del comparto

Data variazione: 31/03/2017

Codice Fondo: LO4009 Codice ISIN: LU0476249320

Denominazione: LO Funds - Emerg LC Bd Fdmtl EUR N A

Dal 31 Marzo 2017 il comparto viene ridenominato: LO Funds - Emerg LC Bd Fdmtl EUR N A

Attività di gestione periodica

Come analiticamente indicato nel materiale contrattuale, si specifica che l'impresa a fronte dell'Attività di gestione periodica (come anche dell'Attività di salvaguardia del contratto) ha la facoltà di inserire, eliminare, sospendere il collocamento di fondi esterni presenti nella scelta di investimento del contratto ed effettuare operazioni di switch tra fondi.

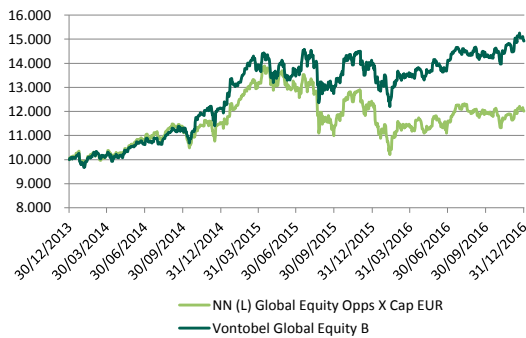
Tali operazioni vengono realizzate in base ai risultati ottenuti da una costante analisi qualitativa e quantitativa dei fondi collegati al contratto e del mercato ed in base ad altri fattori, tra i quali un'efficiente gestione operativa, con l'obiettivo di offrire all'investitore-contraente una piattaforma razionalizzata, ampia e diversificata.

Le operazioni di switch derivanti dall'Attività di gestione verranno effettuate disinvestendo il capitale maturato nel singolo fondo esterno valutato non più idoneo e investendolo in un altro fondo esterno appartenente alla medesima Gamma ("Categoria Ania"), ritenuto idoneo e coerente per caratteristiche gestionali e profilo di rischio con le scelte iniziali dell'investitore-contraente.

In data 7 Aprile 2017 Old Mutual Wealth Italy S.p.A provvederà alla realizzazione di una nuova Attività di gestione, disinvestendo i capitali presenti sui fondi qui sotto riportati e investendone contestualmente il controvalore in altri fondi esterni, definiti dalla Compagnia, simili per obiettivi di investimento e grado di rischio ai fondi iniziali. Alla stessa data i fondi oggetto di Attività di gestione, saranno eliminati dalla piattaforma di offerta, non risultando quindi più sottoscrivibili da questa data.

Segue, inoltre, un'analisi che mostra in dettaglio l'andamento dei singoli Fondi esterni sottoposti ad Attività di gestione da parte della Compagnia, con l'indicazione dei relativi fondi nei quali il capitale viene investito.

Codice Fondo disinvestito	Denominazione Fondo disinvestito	Codice Fondo investito	Denominazione Fondo investito
IL2043	NN (L) Global Equity Opps X Cap EUR	VO2003	Vontobel Global Equity B
FY2033	Fidelity Japan Smaller Cos A-JPY	SH2018	Schroder ISF Japanese Sm Comp A Acc
PC2025	Pictet-Japan Index R JPY	PC2004	Pictet-Japanese Equity Opps R JPY
FT2030	Templeton Frontier Markets I Acc EUR	FT2048	Templeton Frontier Markets A Acc EUR
ME2006	BNY Mellon Global Opps EUR C Acc	ME2004	BNY Mellon Global Opps EUR A Acc
GA2001	GAM Star China Equity C EUR Acc	IV2028	Invesco Greater China Equity A EUR AD



Fondo in gestione finanziaria
NN (L) Global Equity Opps X Cap EUR

Codice
IL2043

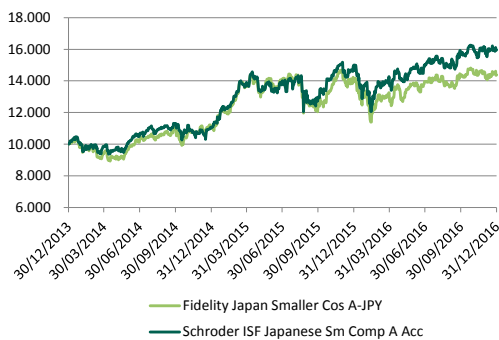
Fondo sostituto
Vontobel Global Equity B

Codice
VO2003

	TR1Y	TR 3 Y	TR 5Y	Volatility 1Y
IL2043	-1,8%	1,6%	4,3%	15,4%
VO2003	4,3%	7,4%	9,6%	13,9%

Categoria Ania Azionari globale
Asset Class di appartenenza Global Large-Cap Growth Equity

I due fondi Vontobel Global Equity B e NN (L) Global Equity Opps X Cap EUR presentano politiche d'investimento coerenti con l'asset class di appartenenza. L'analisi dei fondamentali rivela un rapporto rischio rendimento favorevole al fondo Vontobel Global Equity B.



Fondo in gestione finanziaria
Fidelity Japan Smaller Cos A-JPY

Codice
FY2033

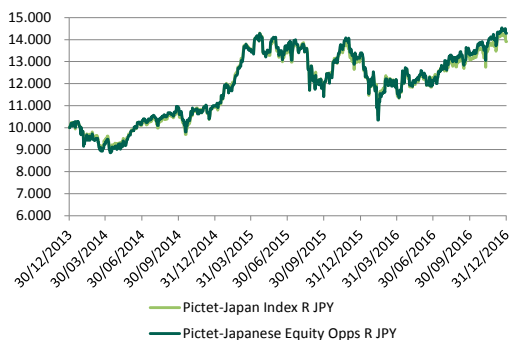
Fondo sostituto
Schroder ISF Japanese Sm Comp A Acc

Codice
SH2018

	TR1Y	TR 3 Y	TR 5Y	Volatility 1Y
FY2033	1,1%	9,6%	8,6%	18,9%
SH2018	4,8%	13,4%	11,2%	20,4%

Categoria Ania Azionari Pacifico
Asset Class di appartenenza Japan Small/Mid-Cap Equity

I due fondi Schroder ISF Japanese Sm Comp A Acc e Fidelity Japan Smaller Cos A-JPY presentano politiche d'investimento coerenti con l'asset class di appartenenza. L'analisi dei fondamentali rivela un rapporto rischio rendimento favorevole al fondo Schroder ISF Japanese Sm Comp A Acc.



Fondo in gestione finanziaria
Pictet-Japan Index R JPY

Codice
PC2025

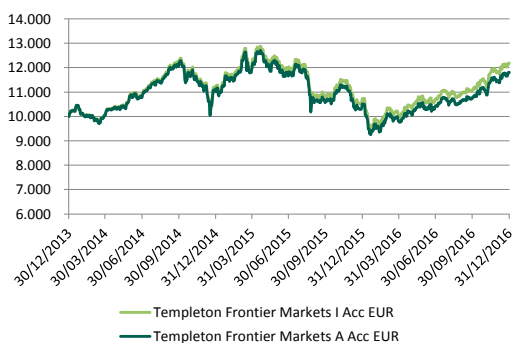
Fondo sostituto
Pictet-Japanese Equity Opps R JPY

Codice
PC2004

	TR1Y	TR 3 Y	TR 5Y	Volatility 1Y
PC2025	3,8%	8,6%	7,8%	24,3%
PC2004	4,9%	9,4%	8,5%	24,8%

Categoria Ania Azionari Pacifico
Asset Class di appartenenza Japan Large-Cap Equity

I due fondi Pictet-Japanese Equity Opps R JPY e Pictet-Japan Index R JPY presentano politiche d'investimento coerenti con l'asset class di appartenenza. Il fondo Pictet-Japan Index R JPY viene eliminato a favore del fondo Pictet-Japanese Equity Opps R JPY per una più efficiente gestione operativa della categoria d'investimento.



Fondo in gestione finanziaria
Templeton Frontier Markets I Acc EUR

Codice
FT2030

Fondo sostituto
Templeton Frontier Markets A Acc EUR

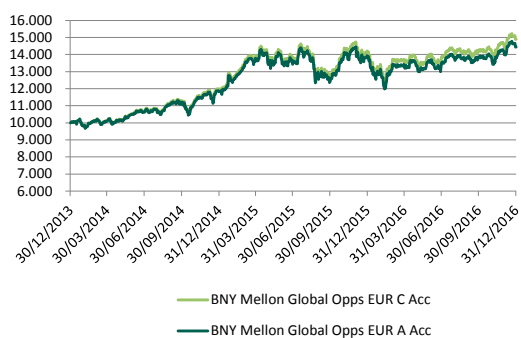
Codice
FT2048

	TR1Y	TR 3 Y	TR 5Y	Volatility 1Y
FT2030	9,7%	3,2%	4,6%	11,2%
FT2048	8,8%	2,4%	3,9%	11,3%

Categoria Ania Azionari Specializzati
Asset Class di appartenenza Global Frontier Markets Equity

I due fondi Templeton Frontier Markets A Acc EUR e Templeton Frontier Markets I Acc EUR presentano politiche d'investimento coerenti con l'asset class di appartenenza. Il fondo Templeton Frontier Markets I Acc EUR viene eliminato a favore del fondo Templeton Frontier Markets A Acc EUR per una più efficiente gestione operativa della categoria d'investimento.

La performance passata non costituisce garanzia per il futuro. L'investimento nei fondi implica rischi finanziari. Il valore e il rendimento delle azioni e dei fondi potranno diminuire come crescere.



Fondo in gestione finanziaria
BNY Mellon Global Opps EUR C Acc

Codice
ME2006

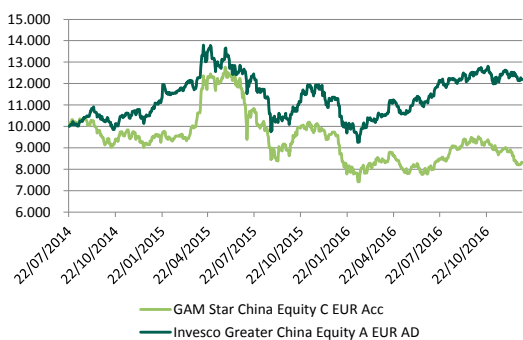
Fondo sostituto
BNY Mellon Global Opps EUR A Acc

ME2004

	TR 1Y	TR 3 Y	TR 5Y	Volatility 1Y
ME2006	3,2%	7,7%	9,5%	13,5%
ME2004	2,5%	6,9%	8,7%	13,5%

Categoria Ania Azionari globale
Asset Class di appartenenza Global Large-Cap Blend Equity

I due fondi BNY Mellon Global Opps EUR A Acc e BNY Mellon Global Opps EUR C Acc presentano politiche d'investimento coerenti con l'asset class di appartenenza. Il fondo BNY Mellon Global Opps EUR C Acc viene eliminato a favore del fondo BNY Mellon Global Opps EUR A Acc per una più efficiente gestione operativa della categoria d'investimento.



Fondo in gestione finanziaria
GAM Star China Equity C EUR Acc

Codice
GA2001

Fondo sostituto
Invesco Greater China Equity A EUR AD

IV2028

	TR 1Y	TR 3 Y	TR 5Y	Volatility 1Y
GA2001	-9,0%	-3,6%	-3,8%	20,5%
IV2028	5,5%	4,7%	nd	17,4%

Categoria Ania Azionari Specializzati
Asset Class di appartenenza Greater China Equity

I due fondi Invesco Greater China Equity A EUR AD e GAM Star China Equity C EUR Acc presentano politiche d'investimento coerenti con l'asset class di appartenenza. L'analisi dei fondamentali rivela un rapporto rischio rendimento favorevole al fondo Invesco Greater China Equity A EUR AD.

La performance passata non costituisce garanzia per il futuro. L'investimento nei fondi implica rischi finanziari. Il valore e il rendimento delle azioni e dei fondi potranno diminuire come crescere.

Tabella riepilogativa delle attività finanziarie sottoscrivibili nella Unit Linked

La seguente tabella include informazioni legate esclusivamente ai Fondi esterni e alle Linee disponibili nel contratto.

I Fondi sono suddivisi per Società di gestione, categoria e codice. Per ogni Fondo viene indicato il profilo di rischio calcolato sulla base della volatilità più elevata rilevata a 3 anni (annualizzata) o ad 1 anno. Il livello di rischio viene determinato, sulla base delle previsioni ex. Regolamento Emittenti Consob, in base a sei classi di rischio qualitative e nella mappatura di tali classi su altrettanti intervalli crescenti e non sovrapposti di volatilità.

rischio basso (fino a 0,49%), rischio medio basso (da 0,5% a 1,59%), rischio medio (da 1,6% a 3,99%), rischio medio alto (da 0,4% a 9,99%), rischio alto (da 10% a 24,99%), rischio molto alto (oltre 25%)

Si ricorda all'investitore-contraente che alcuni OICR presenti nel contratto da Lei sottoscritto potrebbero essere temporaneamente sospesi alla vendita per motivi connessi a l'applicazione dell'Attività di gestione e dell'Attività di salvaguardia del contratto realizzate dalla Compagnia.

Il grado di scostamento rispetto al benchmark è una variabile strettamente legata alla tipologia di gestione ed esprime la volontà del gestore di optare per una sovraesposizione o per una sottoesposizione al rischio rispetto al parametro di riferimento. L'espressione qualitativa data a tale parametro deriva dalla quantificazione del differenziale tra la volatilità dei rendimenti del fondo esterno e quella dei rendimenti del relativo parametro di riferimento. Questa misura viene definita "delta vol".

La "delta vol" assume valori prossimi allo zero nelle gestioni passive. Nelle gestioni attive invece, alle tre classi qualitative che esprimono il grado di scostamento dal benchmark (contenuto, significativo, rilevante) vengono associati intervalli di "delta vol" di ampiezza crescente e simmetrici rispetto allo zero in modo da quantificare sia l'intensità che la direzione dell'attività gestionale.

I fondi che presentano un asterisco di fianco al codice, non sono disponibili per la sottoscrizione in combinazione libera, ma esclusivamente per la gestione delle linee Var.

Codice	ISIN	Valuta	Società di gestione	Denominazione del Fondo	Struttura	Stile di gestione	Scostamento dal benchmark	Macro Categoria	Categoria	Utilità %	Comm. di gestione	Grado di rischio	Sospeso	Valore quota assegnato
AD2001	LU0132412106	USD	Aberdeen Global	Aberdeen Glb Em Mkt Eq A2	A benchmark	Attivo	Contenuto	Azionario	Azionari specializzati	0,53	1,75%	Alto	S	T+0
AD2005	LU0011963674	JPY	Aberdeen Global	Aberdeen Global Japanese Eq A2 JPY	A benchmark	Attivo	Contenuto	Azionario	Azionari Pacifico	0,45	1,50%	Alto		T+0
AD2012	LU0498180685	EUR	Aberdeen Global	Aberdeen Global Asian Smaller Cos E1 EUR	A benchmark	Attivo	Significativo	Azionario	Azionari specializzati	0,53	1,75%	Alto		T+0
AD2013	LU0498189041	EUR	Aberdeen Global	Aberdeen Global World Equity E2	A benchmark	Attivo	Contenuto	Azionario	Azionari globale	0,45	1,50%	Alto		T+0
AD2015	LU0498180339	EUR	Aberdeen Global	Aberdeen Glb Asia Pac Eq E2	A benchmark	Attivo	Contenuto	Azionario	Azionari Pacifico	0,53	1,75%	Alto		T+0
AD2016	LU0476876759	EUR	Aberdeen Global	Aberdeen Global Japanese Eq A2 BsCcEx €	A benchmark	Attivo	Contenuto	Azionario	Azionari Pacifico	0,45	1,50%	Alto		T+0
AD3001	LU0513837707	EUR	Aberdeen Global II	Aberdeen Glb II Mlt Ast A2 Bs Cy Eps €	A benchmark	Attivo	Rilevante	Bilanciato	Bilanciati-azionari	0,45	1,50%	Medio Alto		T+1

Codice	ISIN	Valuta	Società di gestione	Denominazione del Fondo	Struttura	Stile di gestione	Scostamento dal benchmark	Macro Categoria	Categoria	Utilità %	Comm. di gestione	Grado di rischio	Sospeso	Valore quota assegnato
AD4001	LU0376989207	EUR	Aberdeen Global	Aberdeen Glb Sel Em Mkt Bd A2 BsCcEx €	A benchmark	Attivo	Rilevante	Obbligazionario	Obbligazionari puri internazionali governativi medio-lungo termine	0,45	1,50%	Medio Alto		T+0
AD4002	LU0513454529	AUD	Aberdeen Global II	Aberdeen Global II AUD Bond A2	A benchmark	Attivo	Rilevante	Obbligazionario	Obbligazionari puri internazionali governativi medio-lungo termine	0,27	0,90%	Alto		T+0
AD4003	LU0513457548	CAD	Aberdeen Global II	Aberdeen Global II CAD Bond A2	A benchmark	Attivo	Contenuto	Obbligazionario	Obbligazionari puri internazionali governativi medio-lungo termine	0,27	0,90%	Alto		T+0
AD4004	LU0132414144	USD	Aberdeen Global	Aberdeen Glb Sel Em Mkt Bd A2	A benchmark	Attivo	Contenuto	Obbligazionario	Obbligazionari puri internazionali governativi medio-lungo termine	0,45	1,50%	Alto		T+0
AD4005	LU0094548533	USD	Aberdeen Global	Aberdeen Glb Asia Lcl Ccy Sht Dur Bd A2	A benchmark	Attivo	Contenuto	Obbligazionario	Obbligazionari puri internazionali governativi medio-lungo termine	0,3	1,00%	Medio Alto		T+0
AG1002	LU0329449143	USD	AMUNDI FUNDS	Amundi Fds Absolute Vol World Eq\$ MU-C	Flessibile	-	-	Flessibile	Flessibili	0	0,50%	Alto		T+0
AG1005	FR0011199371	EUR	Amundi Patrimoine	Amundi Patrimoine C	Flessibile	-	-	Flessibile	Flessibili	0	2,00%	Medio Alto		T+0
AG1006	LU0996171798	EUR	AMUNDI FUNDS	Amundi Fds Gbl Mcr Bds&Ccs ME-C	Flessibile	-	-	Flessibile	Flessibili	0	0,40%	Medio Alto		T+0
AG2021	LU0119086162	USD	AMUNDI FUNDS	Amundi Fds Eq Asia ex Japan SU-C	A benchmark	Attivo	Contenuto	Azionario	Azionari Pacifico	0,68	2,10%	Alto		T+0
AG2024	LU0165623785	USD	AMUNDI FUNDS	Amundi Fds Eq Greater China SU-C	A benchmark	Attivo	Contenuto	Azionario	Azionari specializzati	0,68	2,10%	Alto		T+0
AG2025	LU0158081520	USD	AMUNDI FUNDS	Amundi Fds Eq Thailand SU-C	A benchmark	Attivo	Contenuto	Azionario	Azionari specializzati	0,65	2,00%	Alto		T+0
AG2027	LU0319686159	USD	AMUNDI FUNDS	Amundi Fds Eq Emg Focus SU-C	A benchmark	Attivo	Contenuto	Azionario	Azionari Specializzati	0,68	2,10%	Alto		T+0
AG2029	LU0347595372	USD	AMUNDI FUNDS	Amundi Fds Eq Global Agriculture SU-C	A benchmark	Attivo	Contenuto	Azionario	Azionari specializzati	0,68	2,10%	Alto		T+0
AG2039	LU0568607468	EUR	AMUNDI FUNDS	Amundi Fds Eq Euroland Small-Cap SE-C	A benchmark	Attivo	Contenuto	Azionario	Azionari Europa	0,68	2,10%	Alto		T+0
AG2040	LU0552028770	EUR	AMUNDI FUNDS	Amundi Fds Eq Emg Focus SE-C	A benchmark	Attivo	Contenuto	Azionario	Azionari specializzati	0,685	2,10%	Alto		T+0
AG3001	LU0272942433	EUR	AMUNDI FUNDS	Amundi Fds Absolute Vol Euro Eq\$ SE-C	Flessibile	-	-	Flessibile	Flessibili	0,36	1,30%	Medio Alto		T+0
AG3002	FR0012518397	EUR	AMUNDI FUNDS	Amundi Rendement Plus M	A benchmark	Attivo	Rilevante	Bilanciato	Bilanciati-obbligazionario	0	0,40%	Medio		T+0
AG4006	LU0119100252	EUR	AMUNDI FUNDS	Amundi Fds Bd Euro Corporate SE-C	A benchmark	Attivo	Contenuto	Obbligazionario	Obbligazionari puri euro corporate	0,33	1,00%	Medio		T+0
AG4007	LU0210817440	EUR	AMUNDI FUNDS	Amundi Fds Gbl Mcr Bds&Ccs LowVol SE-C	Flessibile	-	-	Flessibile	Flessibili	0,2	0,60%	Medio Basso		T+0
AG4009 *	LU0228157680	EUR	AMUNDI FUNDS	Amundi Fds Absolute Vol Arbitrage SE-C	Flessibile	-	-	Flessibile	Flessibili	0,23	0,90%	Medio Basso		T+0
AG4011	LU0329441835	EUR	AMUNDI FUNDS	Amundi Fds Absolute Vol Arbitrage ME-C	Flessibile	-	-	Flessibile	Flessibili	0	0,40%	Medio Basso		T+0
AG4012	LU0568617855	EUR	AMUNDI FUNDS	Amundi Fds Bd US Opport Core Plus SHE-C	A benchmark	Attivo	Rilevante	Obbligazionario	Obbligazionari puri internazionali corporate	0,33	1,00%	Medio		T+0
AG4019	LU0613076990	EUR	AMUNDI FUNDS	Amundi Fds Bd Global Aggregate SHE-C	A benchmark	Attivo	Rilevante	Obbligazionario	Obbligazionari puri internazionali corporate	0,33	1,00%	Medio		T+0

Codice	ISIN	Valuta	Società di gestione	Denominazione del Fondo	Struttura	Stile di gestione	Scostamento dal benchmark	Macro Categoria	Categoria	Utilità %	Comm. di gestione	Grado di rischio	Sospeso	Valore quota assegnato
AG4021	LU0568615305	EUR	AMUNDI FUNDS	Amundi Fds Convertible Europe SE-C	A benchmark	Attivo	Contenuto	Obbligazionario	Obbligazionari misti area euro	0,46	1,40%	Medio Alto		T+0
AG4022	LU0839535514	EUR	AMUNDI FUNDS	Amundi Fds Bd Global Aggregate IE-C	A benchmark	Attivo	Contenuto	Obbligazionario	Obbligazionari puri internazionali corporate	0	0,45%	Alto		T+0
AG4023	LU0228160049	EUR	AMUNDI FUNDS	Amundi Fds Bd Global IE-D	A benchmark	Attivo	Contenuto	Obbligazionario	Obbligazionari puri internazionali governativi medio-lungo termine	0	0,50%	Medio Alto		T+0
AG5004	LU0568620560	EUR	AMUNDI FUNDS	Amundi Fds Cash EUR AE-C	A benchmark	Attivo	Contenuto	Liquidità	Liquidità area euro	0,06	0,25%	Basso		T+0
AG5005	LU0568621618	USD	AMUNDI FUNDS	Amundi Fds Cash USD AU-C	A benchmark	Attivo	Contenuto	Liquidità	Liquidità altre valute	0,08	0,30%	Medio Alto		T+0
AI2004	LU0433182416	EUR	FIRST EAGLE AMUNDI	First Eagle Amundi International AHE-C	A benchmark	Attivo	Rilevante	Azionario	Azionari globale	0,25	2,00%	Medio Alto		T+0
AI3001	LU0565135745	EUR	FIRST EAGLE AMUNDI	First Eagle Amundi International AE-C	A benchmark	Attivo	Contenuto	Bilanciato	Bilanciati-azionari	0,25	2,00%	Alto		T+0
AL4004	LU1363153740	USD	Allianz Global Investors Fund	Allianz US Shrt Dur Hi Inc Bd AT USD	A benchmark	Attivo	Contenuto	Obbligazionario	Obbligazionari misti internazionali	0,3025	1,29%	Medio Alto		T+0
AN1001	IT0000380581	EUR	Anima s.g.r.	Anima Alto Potenziale Globale A	Flessibile	-	-	Flessibile	Flessibili	0,65	2,25%	Medio Alto		T+1
AN2001	IT0000388444	EUR	Anima s.g.r.	Anima Fondo Trading A	Flessibile	-	-	Flessibile	Flessibili	0,65	2,25%	Medio Alto		T+1
AN5001	IT0001415345	EUR	Anima s.g.r.	Anima Liquidità Euro I	A benchmark	Attivo	Rilevante	Liquidità	Liquidità area euro	0,05	0,20%	Basso		T+1
AS1001	LU0352949456	EUR	Alessia Sicav	Alessia Absolute Return Macro Euro	Flessibile	-	-	Flessibile	Flessibili	0,44	1,75%	Medio		T+0
AT1001	LU0386704927	EUR	ATOMO	Atomo Sicav Global Flexible R Acc	Flessibile	-	-	Flessibile	Flessibili	0,28	2,00%	Medio Alto		T+1
AV5001	FR0010738229	EUR	Aviva Investors Monétaire	Aviva Investors Monétaire E	A benchmark	Attivo	Contenuto	Liquidità	Liquidità area euro	0	0,11%	Basso		T+0
AZ1001	LU0689472784	USD	Allianz Global Investors Fund	Allianz Income and Growth AT USD	Flessibile	-	-	Flessibile	Flessibili	0,28	1,50%	Alto		T+0
AZ1002	LU0639172575	EUR	Allianz Global Investors Fund	Allianz Flexible Bond Strategy AT EUR	Flessibile	-	-	Flessibile	Flessibili	0,17	0,94%	Medio		T+0
AZ3001	LU1093406186	EUR	Allianz Global Investors Fund	Allianz Dy Mlt Asst Strat 50 AT EUR	A benchmark	Attivo	Contenuto	Bilanciato	Bilanciati	0,39	1,65%	Medio Alto		T+1
AZ4004	LU0095024591	EUR	AllianceBernstain	AB FCP I European Income A2	A benchmark	Attivo	Rilevante	Obbligazionario	Obbligazionari puri euro corporate	0,28	1,10%	Medio		T+0
BA3001	LU0337411200	EUR	Bantleon AG	Bantleon Opportunities S PT	A benchmark	Attivo	Rilevante	Bilanciato	Bilanciati-obbligazionari	0,3	1,20%	Medio		T+1
BA3002	LU0337414303	EUR	Bantleon AG	Bantleon Opportunities L PT	A benchmark	Attivo	Significativo	Bilanciato	Bilanciati-obbligazionari	0,48	1,90%	Medio Alto		T+1
BI4002	IT0001015921	EUR	Anima s.g.r.	Anima Pianeta A	A benchmark	Attivo	Contenuto	Obbligazionario	Obbligazionari puri internazionali governativi medio-lungo termine	0,35	1,20%	Medio Alto		T+1
BN2001	LU0736559278	EUR	AllianceBernstain	AB SICAV I Select Absolute Alpha A EUR H	A benchmark	Attivo	Rilevante	Azionario	Azionari Nord America	0,4	1,80%	Medio Alto		T+0
CA2001	FR0010149302	EUR	Carmignac gestion	Carmignac Emergents A EUR acc	A benchmark	Attivo	Significativo	Azionario	Azionari specializzati	0,38	1,50%	Alto		T+0
CA2002	FR0010148981	EUR	Carmignac gestion	Carmignac Investissement A EUR acc	A benchmark	Attivo	Contenuto	Azionario	Azionari globale	0,38	1,50%	Alto		T+0
CA2005	LU0164455502	EUR	Carmignac portfolio	Carmignac Pf Commodities A EUR acc	A benchmark	Attivo	Contenuto	Azionario	Azionari specializzati	0,38	1,50%	Alto		T+0
CA2007	FR0010149179	EUR	Carmignac gestion	Carmignac Euro-Patrim A EUR acc	A benchmark	Attivo	Significativo	Bilanciato	Bilanciati	0,38	1,50%	Medio Alto		T+0
CA3001	FR0010135103	EUR	Carmignac gestion	Carmignac Patrimoine A EUR acc	A benchmark	Attivo	Contenuto	Bilanciato	Bilanciati	0,38	1,50%	Medio Alto		T+0

Codice	ISIN	Valuta	Società di gestione	Denominazione del Fondo	Struttura	Stile di gestione	Scostamento dal benchmark	Macro Categoria	Categoria	Utilità %	Comm. di gestione	Grado di rischio	Sospeso	Valore quota assegnato
CA4001	FR0010149120	EUR	Carmignac gestion	Carmignac Sécurité A EUR acc	A benchmark	Attivo	Significativo	Obbligazionario	Obbligazionari puri euro governativi breve termine	0,25	1,00%	Medio Basso		T+0
CA4002	LU0336084032	EUR	Carmignac portfolio	Carmignac Pf Capital Plus A EUR acc	A benchmark	Attivo	Rilevante	Obbligazionario	Obbligazionari puri euro governativi breve termine	0,25	1,00%	Medio		T+0
CF2001	IE00B5LGG149	EUR	CONTROLFIDA UCITS FUNDS p.l.c.	Controlfida Delta UCITS	A benchmark	Attivo	Significativo	Azionario	Azionari globale	0	1,00%	Alto		T+1
CF3001	IE00B52PZG83	EUR	CONTROLFIDA UCITS FUNDS p.l.c.	Controlfida Delta Defensive UCITS A	A benchmark	Attivo	Rilevante	Bilanciato	Bilanciati-azionari	0	1,00%	Medio Alto		T+1
CR1001	LU0222452954	EUR	CS Investment Funds 13	CSF (Lux) Target Volatility (Euro) I	A benchmark	Attivo	Rilevante	Bilanciato	Bilanciati	0	0,60%	Medio Alto		T+0
CR2011	LU0230918954	USD	CS Investment Funds 13	CSF (Lux) Commodity Index Plus USD I	A benchmark	Passivo	-	Azionario	Azionari specializzati	0	0,40%	Alto		T+0
CR3002	LU0078046520	EUR	CS Investment Funds 12	CS (Lux) Portfolio Fund Reddito EUR B	A benchmark	Attivo	Contenuto	Bilanciato	Bilanciati-obbligazionari	0,24	1,20%	Medio Alto		T+0
DD1001	FR0010234351	EUR	Oddo Asset Management	Oddo Proactif Europe CI-EUR	Flessibile	-	-	Flessibile	Flessibili	0	0,80%	Medio Alto		T+0
DD2003	FR0000974149	EUR	Oddo Asset Management	Oddo Avenir Europe CR-EUR	A benchmark	Attivo	Contenuto	Azionario	Azionari Europa	0,5	2,00%	Alto		T+0
DE5001	LU0093583077	EUR	Candriam Money Market	Candriam Money Market Euro C Acc	A benchmark	Attivo	Contenuto	Liquidità	Liquidità area euro	0,15	0,50%	Basso		T+0
DN1001	LU0641745921	EUR	Dnca Invest	DNCA Invest Miuri A EUR	Flessibile	-	-	Flessibile	Flessibili	0,45	1,80%	Medio		T+0
DN4002	LU0401809073	EUR	Dnca Invest	DNCA Invest Convertibles A EUR	A benchmark	Attivo	Rilevante	Obbligazionario	Obbligazionari misti area euro	0,4	1,60%	Medio Alto		T+0
DU1002	IT0001355665	EUR	Anima SGR Sistema Prima (Ex Monte paschi sgr)	Anima Star Europa Alto Potenziale A	Flessibile	-	-	Flessibile	Flessibili	0,46	1,60%	Medio Alto		T+0
DU2001	IT0001036257	EUR	Anima SGR Sistema Prima (Ex Monte paschi sgr)	Anima Geo Globale A	A benchmark	Attivo	Contenuto	Azionario	Azionari globale	0,68	2,35%	Alto		T+0
DU2005	IT0001095469	EUR	Anima SGR Sistema Prima (Ex Monte paschi sgr)	Anima Geo Europa A	A benchmark	Attivo	Contenuto	Azionario	Azionari Europa	0,68	2,35%	Alto		T+0
DU2012	IT0001477824	EUR	Anima SGR Sistema Prima (Ex Monte paschi sgr)	Anima Star Italia Alto Potenziale A	Flessibile	-	-	Flessibile	Flessibili	0,46	1,60%	Medio Alto		T+0
DU2016	IT0000388162	EUR	Anima SGR Sistema Prima (Ex Monte paschi sgr)	Anima Geo Europa PMI A	A benchmark	Attivo	Contenuto	Azionario	Azionari Europa	0,68	2,35%	Alto		T+0
DU4007	IT0001352035	EUR	Anima SGR Sistema Prima (Ex Monte paschi sgr)	Anima Fix High Yield A	A benchmark	Attivo	Contenuto	Obbligazionario	Obbligazionari puri euro corporate	0,49	1,70%	Medio Alto		T+0
DU5001	IT0001036331	EUR	Anima SGR Sistema Prima (Ex Monte paschi sgr)	Anima Fix Euro A	A benchmark	Attivo	Significativo	Liquidità	Liquidità area euro	0,15	0,60%	Basso		T+0
DW2001	LU0237014641	EUR	Deutsche Invest I	Deutsche Invest I New Resources LC	A benchmark	Attivo	Significativo	Azionario	Azionari specializzati	0,38	1,50%	Alto		T+0
DW2004	LU0146864797	EUR	Dws investment s.a. (fondi dws di diritto lussemburghese)	DWS Russia	A benchmark	Attivo	Significativo	Azionario	Azionari specializzati	0,4	2,00%	Molto Alto		T+1
DW2006	LU0273158872	EUR	Deutsche Invest I	Deutsche Invest I Global Agribusiness LC	A benchmark	Attivo	Significativo	Azionario	Azionari specializzati	0,38	1,50%	Alto		T+0
DW4003	LU0300357554	EUR	Deutsche Invest I	Deutsche Invest I Euro Corp Bds LC	A benchmark	Attivo	Contenuto	Obbligazionario	Obbligazionari puri euro corporate	0,23	0,90%	Medio		T+1
EA2003	IE0031523396	EUR	Eaton Vance International (Ireland) Funds plc	Eaton Vance Intl(IRL) US Value A2 €	A benchmark	Attivo	Rilevante	Azionario	Azionari Nord America	0,43	1,65%	Alto		T+0

Codice	ISIN	Valuta	Società di gestione	Denominazione del Fondo	Struttura	Stile di gestione	Scostamento dal benchmark	Macro Categoria	Categoria	Utilità %	Comm. di gestione	Grado di rischio	Sospeso	Valore quota assegnato
EH3001	LU0431139764	EUR	Ethenea	Ethna-AKTIV T	A benchmark	Attivo	Contenuto	Bilanciato	Bilanciati-obbligazionari	0,3	1,50%	Medio		T+1
EU1002	LU0497415702	EUR	Eurizon EasyFund	Eurizon EasyFund Azioni Strat FIss R	A benchmark	Attivo	Rilevante	Bilanciato	Bilanciati-azionari	0,6	1,80%	Medio Alto		T+0
EU1003	LU0735549858	EUR	Eurizon Investment sicav	Eurizon EasyFund Flex Beta Total Ret Z	Flessibile	-	-	Flessibile	Flessibili	0	0,60%	Medio Alto		T+0
EU1004	LU1341632757	EUR	Eurizon EasyFund	Eurizon EasyFund Flex Multistrategy Z	Flessibile	-	-	Flessibile	Flessibili	0	0,60%	Medio		T+0
EU3001	LU1090960912	EUR	Eurizon EasyFund	Eurizon EasyFund Multiasset Z EUR Acc	A benchmark	Attivo	Contenuto	Bilanciato	Bilanciati-obbligazionari	0	0,50%	Medio Alto		T+0
EU4002	LU0335991534	EUR	Eurizon EasyFund	Eurizon EasyFund Bd High Yield Z	A benchmark	Attivo	Contenuto	Obbligazionario	Obbligazionari puri euro corporate	0	0,25%	Medio		T+0
EU4003	LU0367640660	EUR	Epsilon Fund	Epsilon Fund Euro Bond R	A benchmark	Attivo	Contenuto	Obbligazionario	Obbligazionari puri euro governativi medio-lungo termine	0,3	0,85%	Medio		T+0
EU4004	LU0365358141	EUR	Epsilon Fund	Epsilon Fund Emerging Bond TR R	A benchmark	Attivo	Rilevante	Obbligazionario	Obbligazionari puri internazionali corporate	0,38	1,00%	Medio Basso		T+0
EU4005	LU0335990726	EUR	Eurizon EasyFund	Eurizon EasyFund Bd Emg Mkts Z	A benchmark	Attivo	Contenuto	Obbligazionario	Obbligazionari puri internazionali governativi medio-lungo termine	0	0,40%	Alto		T+0
EU4006	LU0719365974	EUR	Eurizon EasyFund	Eurizon EasyFund Bd Emg Mkts in LC Z	A benchmark	Attivo	Contenuto	Obbligazionario	Obbligazionari puri internazionali governativi medio-lungo termine	0	0,40%	Alto		T+0
EU4007	LU09444455822	EUR	Eurizon Opportunità	Eurizon Opportunità Obblig Flessibile I	A benchmark	Attivo	Rilevante	Obbligazionario	Obbligazionari puri euro governativi breve termine	0	0,40%	Medio		T+0
FA2002	LU0202403266	EUR	Fidelity Active Strategy	Fidelity FAST Europe A Acc Euro	A benchmark	Attivo	Contenuto	Azionario	Azionari Europa	0,25	1,50%	Alto		T+0
FA2004	LU0650957938	USD	Fidelity Active Strategy	Fidelity FAST Em Mkts A Acc USD	A benchmark	Attivo	Contenuto	Azionario	Azionari specializzati	0,25	1,50%	Alto		T+0
FA2006	LU0368678339	EUR	Fidelity funds	Fidelity Pacific A-Acc-EUR	A benchmark	Attivo	Significativo	Azionario	Azionari Pacifico	0,38	1,50%	Alto		T+0
FA2011	LU0069451390	EUR	Fidelity funds	Fidelity International A-EUR	A benchmark	Attivo	Contenuto	Azionario	Azionari globale	0,38	1,50%	Alto		T+0
FA3001	LU1116430247	EUR	Fidelity funds	Fidelity Glb Mit Asst Inc A Acc EUR	A benchmark	Attivo	Rilevante	Bilanciato	Bilanciati-obbligazionari	0,31	1,50%	Alto		T+0
FF2017	LU0082616367	USD	Jpmorgan funds	JPM US Technology A (dist) USD	A benchmark	Attivo	Contenuto	Azionario	Azionari specializzati	0,41	1,50%	Alto		T+0
FF2035	LU0210526637	USD	Jpmorgan funds	JPM China A (acc) USD	A benchmark	Attivo	Contenuto	Azionario	Azionari specializzati	0,41	1,50%	Molto Alto		T+0
FF2036	LU0210527015	USD	Jpmorgan funds	JPM India A (acc) USD	A benchmark	Attivo	Contenuto	Azionario	Azionari specializzati	0,41	1,50%	Alto		T+0
FF2037	* LU0210530662	EUR	Jpmorgan funds	JPM Europe Dynamic A (acc) EUR	A benchmark	Attivo	Contenuto	Azionario	Azionari Europa	0,41	1,50%	Alto		T+0
FF2038	LU0210529144	EUR	Jpmorgan funds	JPM Emerging Europe Equity A (acc) EUR	A benchmark	Attivo	Contenuto	Azionario	Azionari specializzati	0,41	1,50%	Alto		T+0
FF2039	LU0210529656	USD	Jpmorgan funds	JPM Emerging Markets Eq A (acc) USD	A benchmark	Attivo	Contenuto	Azionario	Azionari specializzati	0,41	1,50%	Alto		T+0
FF2040	LU0210529573	USD	Jpmorgan funds	JPM Em Eurp Mid East&Afr Eq A (acc) USD	A benchmark	Attivo	Contenuto	Azionario	Azionari specializzati	0,41	1,50%	Alto		T+0
FF2041	LU0210531983	EUR	Jpmorgan funds	JPM Europe Strategic Value A (acc) EUR	A benchmark	Attivo	Contenuto	Azionario	Azionari Europa	0,41	1,50%	Alto		T+0
FF2043	LU0210530316	EUR	Jpmorgan funds	JPM Turkey Equity A (acc) EUR	A benchmark	Attivo	Contenuto	Azionario	Azionari specializzati	0,41	1,50%	Molto Alto		T+0
FF2045	* LU0210531637	EUR	Jpmorgan funds	JPM Europe Small Cap A (acc) EUR	A benchmark	Attivo	Significativo	Azionario	Azionari Europa	0,41	1,50%	Alto		T+0

Codice	ISIN	Valuta	Società di gestione	Denominazione del Fondo	Struttura	Stile di gestione	Scostamento dal benchmark	Macro Categoria	Categoria	Utilità %	Comm. di gestione	Grado di rischio	Sospeso	Valore quota assegnato
FF2046 *	LU0210531801	EUR	Jpmorgan funds	JPM Europe Strategic Growth A (acc) EUR	A benchmark	Attivo	Contenuto	Azionario	Azionari Europa	0,41	1,50%	Alto		T+0
FF2047	LU0210532791	EUR	Jpmorgan funds	JPM Germany Equity A (acc) EUR	A benchmark	Attivo	Contenuto	Azionario	Azionari Europa	0,41	1,50%	Alto		T+0
FF2048	LU0208853274	EUR	Jpmorgan funds	JPM Gbl Natural Resources A (acc) EUR	A benchmark	Attivo	Contenuto	Azionario	Azionari specializzati	0,41	1,50%	Molto Alto		T+0
FF2049	LU0210526801	USD	Jpmorgan funds	JPM Greater China A (acc) USD	A benchmark	Attivo	Contenuto	Azionario	Azionari specializzati	0,41	1,50%	Alto		T+0
FF2050	LU0210535034	USD	Jpmorgan funds	JPM Latin America Eq A (acc) USD	A benchmark	Attivo	Contenuto	Azionario	Azionari specializzati	0,41	1,50%	Alto		T+0
FF2052	LU0225506756	USD	Jpmorgan funds	JPM Russia A (acc) USD	A benchmark	Attivo	Contenuto	Azionario	Azionari specializzati	0,41	1,50%	Molto Alto		T+0
FF2053	LU0210528336	USD	Jpmorgan funds	JPM Singapore A (acc) USD	A benchmark	Attivo	Contenuto	Azionario	Azionari specializzati	0,41	1,50%	Alto		T+0
FF2054	LU0210530746	EUR	Jpmorgan funds	JPM Europe Equity A (acc) EUR	A benchmark	Attivo	Contenuto	Azionario	Azionari Europa	0,28	1,00%	Alto		T+0
FF2061	LU0210532015	EUR	Jpmorgan funds	JPM Europe Technology A (acc) EUR	A benchmark	Attivo	Contenuto	Azionario	Azionari specializzati	0,41	1,50%	Alto		T+0
FF2062	LU0210534227	EUR	Jpmorgan funds	JPM Global Focus A (acc) EUR	A benchmark	Attivo	Significativo	Azionario	Azionari globale	0,41	1,50%	Alto		T+0
FF2063	LU0210536511	USD	Jpmorgan funds	JPM US Value A (acc) USD	A benchmark	Attivo	Contenuto	Azionario	Azionari Nord America	0,41	1,50%	Alto		T+0
FF2065	LU0284208625	EUR	Jpmorgan funds	JPM US Growth A (acc) EUR H	A benchmark	Attivo	Rilevante	Azionario	Azionari Nord America	0,41	1,50%	Alto		T+0
FF2066	LU0325073012	EUR	Jpmorgan funds	JPM Highbridge Eurp STEEP A(acc)perf EUR	A benchmark	Attivo	Contenuto	Azionario	Azionari Europa	0,41	1,50%	Alto		T+0
FF2069	LU0318934451	USD	Jpmorgan funds	JPM Brazil Equity A (acc) USD	A benchmark	Attivo	Contenuto	Azionario	Azionari specializzati	0,41	1,50%	Molto Alto		T+0
FF2074	LU0441852612	EUR	Jpmorgan funds	JPM ASEAN Equity A (acc) EUR	A benchmark	Attivo	Contenuto	Azionario	Azionari specializzati	0,41	1,50%	Alto		T+0
FF2077	LU0289089384	EUR	Jpmorgan funds	JPM Europe Eq Plus A (acc) (perf) EUR	A benchmark	Attivo	Contenuto	Azionario	Azionari Europa	0,41	1,50%	Alto	S	T+0
FF2079	LU0759999336	EUR	Jpmorgan funds	JPM Emerging Mkts Opps A (acc) EUR	A benchmark	Attivo	Contenuto	Azionario	Azionari specializzati	0,41	1,50%	Alto		T+0
FF2080	LU0217390730	EUR	Jpmorgan funds	JPM Japan Equity A (acc) EUR	A benchmark	Attivo	Contenuto	Azionario	Azionari Pacifico	0,41	1,50%	Alto		T+0
FF2081	LU0880062913	EUR	Jpmorgan funds	JPM Global Healthcare A (acc) EUR	A benchmark	Attivo	Significativo	Azionario	Azionari specializzati	0,41	1,50%	Alto		T+0
FF2083	LU0281483569	EUR	Jpmorgan funds	JPM US Select Eq Plus A (acc) perf EUR	A benchmark	Attivo	Contenuto	Azionario	Azionari Nord America	0,41	1,50%	Alto		T+0
FF2085	LU0355584979	EUR	Jpmorgan funds	JPM Africa Equity A (acc) perf EUR	A benchmark	Attivo	Rilevante	Azionario	Azionari specializzati	0,41	1,50%	Alto		T+0
FF2086	LU0661985969	EUR	Jpmorgan funds	JPM Euroland Dynamic A acc perf EUR	A benchmark	Attivo	Contenuto	Azionario	Azionari Europa	0,41	1,50%	Alto		T+0
FF3004	LU0210527791	USD	Jpmorgan funds	JPM Asia Pac Inc A (acc)-USD	A benchmark	Attivo	Contenuto	Bilanciato	Bilanciati-azionari	0,41	1,50%	Alto		T+0
FF4006	LU0210533500	EUR	Jpmorgan funds	JPM Global Convert (EUR) A (acc) EUR	A benchmark	Attivo	Contenuto	Obbligazionario	Obbligazionari misti internazionali	0,34	1,25%	Medio Alto		T+0
FF4008	LU0210532528	EUR	Jpmorgan funds	JPM Emerging Mkts Dbt A (acc) EUR H	A benchmark	Attivo	Rilevante	Obbligazionario	Obbligazionari puri internazionali governativi medio-lungo termine	0,32	1,15%	Medio Alto		T+0
FF4012	LU0363447680	EUR	Jpmorgan funds	JPM EU Government Bd A (acc)-EUR	A benchmark	Attivo	Contenuto	Obbligazionario	Obbligazionari puri euro governativi medio-lungo termine	0,11	0,40%	Medio		T+0
FF4013	LU0332400232	EUR	Jpmorgan funds	JPM Em Mkts Local Ccy Debt A (acc) EUR	A benchmark	Attivo	Contenuto	Obbligazionario	Obbligazionari puri internazionali governativi medio-lungo termine	0,28	1,00%	Alto		T+0

Codice	ISIN	Valuta	Società di gestione	Denominazione del Fondo	Struttura	Stile di gestione	Scostamento dal benchmark	Macro Categoria	Categoria	Utilità %	Comm. di gestione	Grado di rischio	Sospeso	Valore quota assegnato
FF4015	LU0408876448	EUR	Jpmorgan funds	JPM Gbl Govt Shrt-Dur Bd A (acc) EUR	A benchmark	Attivo	Significativo	Obbligazionario	Obbligazionari puri euro governativi breve termine	0,1	0,35%	Medio Basso		T+0
FF4016	LU0210532957	USD	Jpmorgan funds	JPM US Aggregate Bond A (acc) USD	A benchmark	Attivo	Contenuto	Obbligazionario	Obbligazionari puri internazionali corporate	0,25	0,90%	Medio Alto		T+0
FF4017	LU0514679652	EUR	Jpmorgan funds	JPM Global Strat Bd A acc perf € Hdg	A benchmark	Attivo	Rilevante	Obbligazionario	Obbligazionari puri internazionali corporate	0,28	1,00%	Medio		T+0
FF4021	LU0430494889	USD	Jpmorgan funds	JPM GI Sh Duration Bd A (acc)-USD	A benchmark	Attivo	Significativo	Obbligazionario	Obbligazionari puri internazionali governativi breve termine	0,17	0,60%	Medio Alto		T+0
FF4023	LU0890597635	EUR	Jpmorgan funds	JPM Global Bond Opps A (acc) EUR H	A benchmark	Attivo	Rilevante	Obbligazionario	Obbligazionari misti internazionali	0,28	1,00%	Medio		T+0
FF5001	LU0252499412	EUR	Jpmorgan funds	JPM Euro Money Market A (acc) - EUR	A benchmark	Attivo	Contenuto	Liquidità	Liquidità area euro	0,07	0,25%	Basso		T+0
FG1001	LU0388708231	EUR	Fonditalia	Fonditalia Equity Global High Dividend T	A benchmark	Attivo	Contenuto	Azionario	Azionari globale	0	1,40%	Alto		T+0
FG1002	LU0388709718	EUR	Fonditalia	Fonditalia New Flexible Growth T	Flessibile	-	-	Flessibile	Flessibili	0	1,20%	Medio		T+0
FG1003	LU0388708660	EUR	Fonditalia	Fonditalia Flexible Bond T	Flessibile	-	-	Flessibile	Flessibili	0	0,90%	Medio		T+0
FG1004	LU0388709478	EUR	Fonditalia	Fonditalia Flexible Strategy T	Flessibile	-	-	Flessibile	Flessibili	0	1,00%	Medio Alto		T+0
FG1005	LU0388706961	EUR	Fonditalia	Fonditalia Flexible Emerging Markets T	Flessibile	-	-	Flessibile	Flessibili	0	1,15%	Medio Alto		T+0
FG1006	LU0937587060	EUR	Fonditalia	Fonditalia Diversified Real Asset T	Flessibile	-	-	Flessibile	Flessibili	0	1,15%	Medio Alto		T+0
FG1007	LU0388710302	EUR	Fonditalia	Fonditalia Flexible Risk Parity T	Flessibile	-	-	Flessibile	Flessibili	0	1,15%	Medio Alto		T+0
FG1008	LU0388709049	EUR	Fonditalia	Fonditalia Global Income T	Flessibile	-	-	Flessibile	Flessibili	0	1,00%	Medio Alto		T+0
FG1009	LU1278883456	EUR	Fonditalia	Fonditalia Credit Absolute Return T	Flessibile	-	-	Flessibile	Flessibili	0	1,05%	Medio Basso		T+0
FG2001	LU0553726836	EUR	Fonditalia	Fonditalia Equity India T	A benchmark	Attivo	Contenuto	Azionario	Azionari Specializzati	0	1,40%	Alto		T+0
FG2002	LU0553727057	EUR	Fonditalia	Fonditalia Equity China T	A benchmark	Attivo	Contenuto	Azionario	Azionari Specializzati	0	1,40%	Alto		T+0
FG2003	LU0553727305	EUR	Fonditalia	Fonditalia Equity Brazil T	A benchmark	Attivo	Contenuto	Azionario	Azionari Specializzati	0	1,40%	Molto Alto		T+0
FG2004	LU0553727644	EUR	Fonditalia	Fonditalia Flexible Italy T	Flessibile	-	-	Flessibile	Flessibili	0	1,25%	Medio Alto		T+0
FG2006	LU0388707936	EUR	Fonditalia	Fonditalia Global T	A benchmark	Attivo	Rilevante	Azionario	Azionari globale	0	1,25%	Alto		T+0
FG3001	LU0553728295	EUR	Fonditalia	Fonditalia Core Bond T	A benchmark	Attivo	Rilevante	Obbligazionario	Obbligazionari puri internazionali corporate	0	0,70%	Medio		T+0
FG4001	LU0388709635	EUR	Fonditalia	Fonditalia Euro Yield Plus T	A benchmark	Attivo	Rilevante	Obbligazionario	Obbligazionari puri euro governativi medio-lungo termine	0	0,70%	Medio Basso		T+0
FG4002	LU0553728535	EUR	Fonditalia	Fonditalia Global Bond T	A benchmark	Attivo	Rilevante	Obbligazionario	Obbligazionari puri internazionali governativi medio-lungo termine	0	1,00%	Medio		T+0
FG4003	LU0388706888	EUR	Fonditalia	Fonditalia Bond US Plus T	A benchmark	Attivo	Contenuto	Obbligazionario	Obbligazionari puri internazionali governativi medio-lungo termine	0	0,95%	Medio Alto		T+0
FG4004	LU0937587904	EUR	Fonditalia	Fonditalia Bond US Plus TH	A benchmark	Attivo	Rilevante	Obbligazionario	Obbligazionari puri internazionali corporate	0	0,95%	Medio		T+0

Codice	ISIN	Valuta	Società di gestione	Denominazione del Fondo	Struttura	Stile di gestione	Scostamento dal benchmark	Macro Categoria	Categoria	Utilità %	Comm. di gestione	Grado di rischio	Sospeso	Valore quota assegnato
FG4005	LU0388707001	EUR	Fonditalia	Fonditalia Euro Bond T	A benchmark	Attivo	Contenuto	Obbligazionario	Obbligazionari puri euro governativi medio-lungo termine	0	0,70%	Medio		T+0
FG4006	LU1422820115	EUR	Fonditalia	Fonditalia Financial Credit Bond T	A benchmark	Attivo	Rilevante	Obbligazionario	Obbligazionari misti internazionali	0	1,00%	Medio		T+0
FI3002	FR0010611293	EUR	Financiere de l'echiquier	Echiquier Arty	A benchmark	Attivo	Contenuto	Bilanciato	Bilanciati-obbligazionari	0,34	1,50%	Medio Alto		T+0
FM1001	LU0139057037	EUR	FIDEURAM FUND	Fideuram Fd Marshall Wace Tops	Flessibile	-	-	Flessibile	Flessibili	0	1,65%	Medio		T+0
FM2001	LU0096627822	EUR	FIDEURAM FUND	Fideuram Fd Equity Italy	A benchmark	Attivo	Contenuto	Azionario	Azionari Italia	0,41	1,80%	Molto Alto		T+0
FM2002	LU0096628044	EUR	FIDEURAM FUND	Fideuram Fd Equity Europe	A benchmark	Attivo	Contenuto	Azionario	Azionari Europa	0,41	1,80%	Alto		T+0
FM2003	LU0096628390	EUR	FIDEURAM FUND	Fideuram Fd Equity USA	A benchmark	Attivo	Rilevante	Azionario	Azionari Nord America	0,41	1,80%	Alto		T+0
FM2004	LU0096650055	EUR	FIDEURAM FUND	Fideuram Fd Equity Japan	A benchmark	Attivo	Contenuto	Azionario	Azionari Pacifico	0,41	1,80%	Alto		T+0
FM2005	LU0096650303	EUR	FIDEURAM FUND	Fideuram Fd Equity Pacific Ex Japan	A benchmark	Attivo	Contenuto	Azionario	Azionari Pacifico	0,41	1,80%	Alto		T+0
FM2006	LU0096650485	EUR	FIDEURAM FUND	Fideuram Fd Equity Glb Emerging Markets	A benchmark	Attivo	Contenuto	Azionario	Azionari specializzati	0,48	2,15%	Alto		T+0
FM2007	LU0139055924	EUR	FIDEURAM FUND	Fideuram Fd Equity USA Advantage	A benchmark	Attivo	Contenuto	Azionario	Azionari Nord America	0,45	2,00%	Alto		T+0
FM2008	LU0139057201	EUR	FIDEURAM FUND	Fideuram Fd Equity USA Value	A benchmark	Attivo	Contenuto	Azionario	Azionari Nord America	0,45	2,00%	Alto		T+0
FM2011	LU0139057979	EUR	FIDEURAM FUND	Fideuram Fd Equity Europe Growth	A benchmark	Attivo	Contenuto	Azionario	Azionari Europa	0,45	2,00%	Alto		T+0
FM2012	LU0139058274	EUR	FIDEURAM FUND	Fideuram Fd Equity Europe Value	A benchmark	Attivo	Contenuto	Azionario	Azionari Europa	0,45	2,00%	Molto Alto		T+0
FM2016	LU0300965257	EUR	FIDEURAM FUND	Fideuram Fd Equity USA AH	A benchmark	Attivo	Contenuto	Azionario	Azionari Nord America	0,41	1,80%	Alto		T+0
FM2017	LU0300966222	EUR	FIDEURAM FUND	Fideuram Fd Equity Pacific Ex Japan AH	A benchmark	Attivo	Rilevante	Azionario	Azionari Pacifico	0,41	1,80%	Alto		T+0
FM2018	LU0300966065	EUR	FIDEURAM FUND	Fideuram Fd Equity Japan AH	A benchmark	Attivo	Contenuto	Azionario	Azionari Pacifico	0,41	1,80%	Molto Alto		T+0
FM2019	LU0139056062	EUR	FIDEURAM FUND	Fideuram Fd Commodities	A benchmark	Attivo	Significativo	Azionario	Azionari specializzati	0	1,80%	Alto		T+0
FM4001	LU0096625966	EUR	FIDEURAM FUND	Fideuram Fd Euro Short Term	A benchmark	Attivo	Rilevante	Liquidità	Liquidità area euro	0,17	0,75%	Basso		T+0
FM4002	LU0096626691	EUR	FIDEURAM FUND	Fideuram Fd Euro Bond Low Risk	A benchmark	Attivo	Contenuto	Obbligazionario	Obbligazionari puri euro governativi medio-lungo termine	0,23	1,00%	Medio Basso		T+0
FM4003	LU0096626931	EUR	FIDEURAM FUND	Fideuram Fd Euro Bond Medium Risk	A benchmark	Attivo	Contenuto	Obbligazionario	Obbligazionari puri euro governativi medio-lungo termine	0,25	1,10%	Medio		T+0
FM4004	LU0096627236	EUR	FIDEURAM FUND	Fideuram Fd Euro Bond Long Risk	A benchmark	Attivo	Contenuto	Obbligazionario	Obbligazionari puri euro governativi medio-lungo termine	0,25	1,10%	Medio Alto		T+0
FM4005	LU0096627319	EUR	FIDEURAM FUND	Fideuram Fd Bond Global High Yield	A benchmark	Attivo	Contenuto	Obbligazionario	Obbligazionari puri internazionali governativi medio-lungo termine	0,27	1,20%	Medio Alto		T+0
FM4006	LU0096627582	EUR	FIDEURAM FUND	Fideuram Fd Bond US Plus	A benchmark	Attivo	Contenuto	Obbligazionario	Obbligazionari puri internazionali governativi medio-lungo termine	0,27	1,20%	Medio Alto		T+0
FM4008	LU0096628127	EUR	FIDEURAM FUND	Fideuram Fd Euro Corporate Bond	A benchmark	Attivo	Rilevante	Obbligazionario	Obbligazionari puri euro corporate	0,27	1,20%	Medio		T+0

Codice	ISIN	Valuta	Società di gestione	Denominazione del Fondo	Struttura	Stile di gestione	Scostamento dal benchmark	Macro Categoria	Categoria	Utilità %	Comm. di gestione	Grado di rischio	Sospeso	Valore quota assegnato
FM4009	LU0096650139	EUR	FIDEURAM FUND	Fideuram Fd Bond Global Emerging Markets	A benchmark	Attivo	Contenuto	Obbligazionario	Obbligazionari puri internazionali governativi medio-lungo termine	0,27	1,20%	Medio Alto		T+0
FM4010	LU0111631817	EUR	FIDEURAM FUND	Fideuram Fd Euro Defensive Bond	A benchmark	Attivo	Contenuto	Obbligazionario	Obbligazionari puri euro governativi breve termine	0,19	0,85%	Medio Basso		T+0
FM4011	LU0126091593	EUR	FIDEURAM FUND	Fideuram Fd Inflation Linked	A benchmark	Attivo	Contenuto	Obbligazionario	Obbligazionari puri euro governativi medio-lungo termine	0,25	1,10%	Medio Alto		T+0
FT1002	LU0592650674	EUR	Franklin templeton investment funds	Franklin Strategic Income A Acc EUR H1	A benchmark	Attivo	Rilevante	Obbligazionario	Obbligazionari puri internazionali governativi medio-lungo termine	0,33	0,75%	Medio		T+0
FT1003	LU1093756242	EUR	Franklin templeton investment funds	Franklin K2 Alt Strats A Acc EUR H1	Flessibile	-	-	Flessibile	Flessibili	0,43	2,05%	Medio Alto		T+0
FT2002	LU0109394709	USD	Franklin templeton investment funds	Franklin Biotechnology Discv A Acc \$	A benchmark	Attivo	Contenuto	Azionario	Azionari specializzati	0,43	1,00%	Molto Alto		T+0
FT2005	LU0128525929	USD	Franklin templeton investment funds	Templeton Global A Acc USD	A benchmark	Attivo	Contenuto	Azionario	Azionari globale	0,43	1,00%	Alto		T+0
FT2006	LU0128520375	EUR	Franklin templeton investment funds	Templeton Global (Euro) A Acc EUR	A benchmark	Attivo	Contenuto	Azionario	Azionari globale	0,43	1,00%	Alto		T+0
FT2010	LU0093666013	EUR	Franklin templeton investment funds	Templeton Euroland A Acc EUR	A benchmark	Attivo	Significativo	Azionario	Azionari Europa	0,43	1,00%	Alto		T+0
FT2011	LU0128523122	USD	Franklin templeton investment funds	Templeton European A Acc USD	A benchmark	Attivo	Contenuto	Azionario	Azionari Europa	0,43	1,00%	Alto		T+0
FT2022	LU0078275988	USD	Franklin templeton investment funds	Templeton Thailand A Acc USD	A benchmark	Attivo	Significativo	Azionario	Azionari specializzati	0,42	1,60%	Alto		T+0
FT2023	LU0057567074	USD	Franklin templeton investment funds	Templeton Korea A Acc USD	A benchmark	Attivo	Contenuto	Azionario	Azionari Pacifico	0,42	1,60%	Alto		T+0
FT2029	LU0122612848	EUR	Franklin templeton investment funds	Franklin European Growth A Acc EUR	A benchmark	Attivo	Significativo	Azionario	Azionari Europa	0,43	1,00%	Alto		T+0
FT2033	LU0229940001	EUR	Franklin templeton investment funds	Templeton Asian Growth A Acc EUR	A benchmark	Attivo	Contenuto	Azionario	Azionari specializzati	0,43	1,35%	Alto		T+0
FT2034	LU0294219513	EUR	Franklin templeton investment funds	Franklin Mutual Global Discv A Acc EURH2	A benchmark	Attivo	Significativo	Azionario	Azionari globale	0,43	1,00%	Alto		T+0
FT2040	LU0231205187	EUR	Franklin templeton investment funds	Franklin India A Acc EUR	A benchmark	Attivo	Contenuto	Azionario	Azionari specializzati	0,43	1,00%	Alto		T+0
FT2045	LU0390134954	EUR	Franklin templeton investment funds	Franklin World Perspectives A Acc EUR	A benchmark	Attivo	Contenuto	Azionario	Azionari globale	0,43	1,00%	Alto		T+0
FT2047	LU0260869739	EUR	Franklin templeton investment funds	Franklin US Opportunities A Acc EUR	A benchmark	Attivo	Contenuto	Azionario	Azionari Nord America	0,43	1,00%	Alto		T+0
FT2048	LU0390137031	EUR	Franklin templeton investment funds	Templeton Frontier Markets A Acc EUR	A benchmark	Attivo	Contenuto	Azionario	Azionari Specializzati	0,42	1,60%	Alto		T+0
FT2049	LU0260870158	EUR	Franklin templeton investment funds	Franklin Technology A Acc EUR	A benchmark	Attivo	Contenuto	Azionario	Azionari specializzati	0,43	1,00%	Alto		T+0
FT3001	LU0211332563	EUR	Franklin templeton investment funds	Templeton Global Income A Acc EUR	A benchmark	Attivo	Rilevante	Bilanciato	Bilanciati	0,33	0,85%	Alto		T+0
FT3004	LU0316494805	EUR	Franklin templeton investment funds	Franklin Global Fdmtl Strats A Acc EUR	A benchmark	Attivo	Contenuto	Bilanciato	Bilanciati-azionari	0,43	1,00%	Alto		T+0
FT3006	LU0195953822	EUR	Franklin templeton investment funds	Templeton Global Balanced A Acc EUR	A benchmark	Attivo	Contenuto	Bilanciato	Bilanciati-azionari	0,37	0,80%	Alto		T+0
FT4004	LU0093669546	EUR	Franklin templeton investment funds	Franklin Euro Government Bond A Ydis EUR	A benchmark	Attivo	Contenuto	Obbligazionario	Obbligazionari puri euro governativi medio-lungo termine	0,23	0,50%	Medio		T+0
FT4006	LU0109395268	EUR	Franklin templeton investment funds	Franklin Euro High Yield A Ydis EUR	A benchmark	Attivo	Contenuto	Obbligazionario	Obbligazionari puri euro corporate	0,32	0,80%	Medio		T+0

Codice	ISIN	Valuta	Società di gestione	Denominazione del Fondo	Struttura	Stile di gestione	Scostamento dal benchmark	Macro Categoria	Categoria	Utilità %	Comm. di gestione	Grado di rischio	Sospeso	Valore quota assegnato
FT4007	LU0029872446	USD	Franklin templeton investment funds	Franklin US Government A Mdis USD	A benchmark	Attivo	Contenuto	Obbligazionario	Obbligazionari puri internazionali governativi medio-lungo termine	0,28	0,65%	Medio Alto		T+0
FT4011	LU0152980495	EUR	Franklin templeton investment funds	Templeton Global Bond A Acc EUR	A benchmark	Attivo	Rilevante	Obbligazionario	Obbligazionari puri internazionali governativi medio-lungo termine	0,27	0,75%	Alto		T+0
FT4012	LU0294221097	EUR	Franklin templeton investment funds	Templeton Global Total Ret A Acc EUR H1	A benchmark	Attivo	Contenuto	Obbligazionario	Obbligazionari puri internazionali governativi medio-lungo termine	0,27	0,75%	Alto		T+0
FT4013	LU0294219869	EUR	Franklin templeton investment funds	Templeton Global Bond A Acc EUR H1	A benchmark	Attivo	Contenuto	Obbligazionario	Obbligazionari puri internazionali governativi medio-lungo termine	0,27	0,75%	Alto		T+0
FT4016	LU0152984307	EUR	Franklin templeton investment funds	Templeton Emerging Mkts Bd A Qdis EUR	A benchmark	Attivo	Contenuto	Obbligazionario	Obbligazionari puri internazionali governativi medio-lungo termine	0,43	1,00%	Alto		T+0
FT4018	LU0170473374	EUR	Franklin templeton investment funds	Franklin European Total Ret A Acc EUR	A benchmark	Attivo	Contenuto	Obbligazionario	Obbligazionari misti area euro	0,27	0,75%	Medio		T+0
FT5001	LU0128526901	USD	Franklin templeton investment funds	Franklin US Dollar Liquid Rsrv A Acc \$	A benchmark	Attivo	Contenuto	Liquidità	Liquidità altre valute	0,04	0,30%	Medio Alto		T+0
FY2002	LU0114721508	EUR	Fidelity funds	Fidelity GI Consmr Industries A-EUR	A benchmark	Attivo	Contenuto	Azionario	Azionari specializzati	0,38	1,50%	Alto		T+0
FY2004	LU0048580855	USD	Fidelity funds	Fidelity Greater China A-USD	A benchmark	Attivo	Contenuto	Azionario	Azionari specializzati	0,38	1,50%	Alto		T+0
FY2005	LU0055114457	USD	Fidelity funds	Fidelity Indonesia A-USD	A benchmark	Attivo	Contenuto	Azionario	Azionari specializzati	0,38	1,50%	Alto		T+0
FY2006	LU0048587868	USD	Fidelity funds	Fidelity Malaysia A-USD	A benchmark	Attivo	Contenuto	Azionario	Azionari specializzati	0,38	1,50%	Alto		T+0
FY2007	LU0075458603	USD	Fidelity funds	Fidelity Taiwan A-USD	A benchmark	Attivo	Contenuto	Azionario	Azionari specializzati	0,38	1,50%	Alto		T+0
FY2008	LU0048621477	USD	Fidelity funds	Fidelity Thailand A-USD	A benchmark	Attivo	Contenuto	Azionario	Azionari specializzati	0,38	1,50%	Alto		T+0
FY2009	LU0088814487	EUR	Fidelity funds	Fidelity Euro Blue Chip A-EUR	A benchmark	Attivo	Contenuto	Azionario	Azionari Europa	0,38	1,50%	Alto		T+0
FY2014	LU0119124781	EUR	Fidelity funds	Fidelity European Dynamic Grth A-EUR	A benchmark	Attivo	Contenuto	Azionario	Azionari Europa	0,38	1,50%	Alto		T+0
FY2015	LU0061175625	EUR	Fidelity funds	Fidelity European Sm Cos A-EUR	A benchmark	Attivo	Contenuto	Azionario	Azionari Europa	0,38	1,50%	Alto		T+0
FY2017	LU0114722498	EUR	Fidelity funds	Fidelity GI Financial Servs A-EUR	A benchmark	Attivo	Contenuto	Azionario	Azionari specializzati	0,38	1,50%	Alto		T+0
FY2018	LU0114722902	EUR	Fidelity funds	Fidelity Global Industrials A-EUR	A benchmark	Attivo	Contenuto	Azionario	Azionari specializzati	0,38	1,50%	Alto		T+0
FY2019	LU0099574567	EUR	Fidelity funds	Fidelity Global Technology A-EUR	A benchmark	Attivo	Contenuto	Azionario	Azionari specializzati	0,38	1,50%	Alto		T+0
FY2021	LU0157922724	EUR	Fidelity funds	Fidelity Global Focus A-EUR	A benchmark	Attivo	Contenuto	Azionario	Azionari globale	0,38	1,50%	Alto		T+0
FY2023	LU0069449576	EUR	Fidelity funds	Fidelity World A-EUR	A benchmark	Attivo	Contenuto	Azionario	Azionari globale	0,38	1,50%	Alto		T+0
FY2024	LU0048584766	EUR	Fidelity funds	Fidelity Italy A-EUR	A benchmark	Attivo	Significativo	Azionario	Azionari Italia	0,38	1,50%	Molto Alto		T+0
FY2034	LU0050427557	USD	Fidelity funds	Fidelity Latin America A-USD	A benchmark	Attivo	Contenuto	Azionario	Azionari specializzati	0,38	1,50%	Molto Alto		T+0
FY2035	LU0048588163	USD	Fidelity funds	Fidelity Singapore A-USD	A benchmark	Attivo	Contenuto	Azionario	Azionari specializzati	0,38	1,50%	Alto		T+0
FY2036	LU0054754816	CHF	Fidelity funds	Fidelity Switzerland A-CHF	A benchmark	Attivo	Contenuto	Azionario	Azionari Europa	0,38	1,50%	Alto		T+0
FY2037	LU0048621717	GBP	Fidelity funds	Fidelity United Kingdom A-GBP	A benchmark	Attivo	Contenuto	Azionario	Azionari Europa	0,38	1,50%	Alto		T+0
FY2038	LU0114720955	EUR	Fidelity funds	Fidelity Global Health Care A-EUR	A benchmark	Attivo	Contenuto	Azionario	Azionari specializzati	0,38	1,50%	Alto		T+0

Codice	ISIN	Valuta	Società di gestione	Denominazione del Fondo	Struttura	Stile di gestione	Scostamento dal benchmark	Macro Categoria	Categoria	Utilità %	Comm. di gestione	Grado di rischio	Sospeso	Valore quota assegnato
FY2040	LU0251127410	EUR	Fidelity funds	Fidelity America A-Acc-EUR	A benchmark	Attivo	Contenuto	Azionario	Azionari Nord America	0,38	1,50%	Alto		T+0
FY2041	LU0318931192	EUR	Fidelity funds	Fidelity China Focus A-Acc-EUR	A benchmark	Attivo	Contenuto	Azionario	Azionari specializzati	0,38	1,50%	Alto		T+0
FY2043	LU0261948227	EUR	Fidelity funds	Fidelity Germany A-Acc-EUR	A benchmark	Attivo	Contenuto	Azionario	Azionari Europa	0,38	1,50%	Alto		T+0
FY2044	LU0261948904	EUR	Fidelity funds	Fidelity Iberia A-Acc-EUR	A benchmark	Attivo	Significativo	Azionario	Azionari Europa	0,38	1,50%	Alto		T+0
FY2045	LU0261945553	USD	Fidelity funds	Fidelity ASEAN A-Acc-USD	A benchmark	Attivo	Contenuto	Azionario	Azionari specializzati	0,38	1,50%	Alto		T+0
FY2046	LU0261950983	USD	Fidelity funds	Fidelity Asian Special Sits A-Acc-USD	A benchmark	Attivo	Contenuto	Azionario	Azionari specializzati	0,38	1,50%	Alto		T+0
FY2047	LU0261950041	AUD	Fidelity funds	Fidelity Australia A-Acc-AUD	A benchmark	Attivo	Contenuto	Azionario	Azionari Pacifico	0,38	1,50%	Alto		T+0
FY2048	LU0261950470	USD	Fidelity funds	Fidelity Emerging Markets A-Acc-USD	A benchmark	Attivo	Contenuto	Azionario	Azionari specializzati	0,38	1,50%	Alto		T+0
FY2049	LU0251129549	EUR	Fidelity funds	Fidelity European Larger Cos A-Acc-EUR	A benchmark	Attivo	Contenuto	Azionario	Azionari Europa	0,38	1,50%	Alto		T+0
FY2050	LU0261948060	EUR	Fidelity funds	Fidelity France A-Acc-EUR	A benchmark	Attivo	Contenuto	Azionario	Azionari Europa	0,38	1,50%	Alto		T+0
FY2051	LU0261951957	EUR	Fidelity funds	Fidelity Global TeleComms A EUR Acc	A benchmark	Attivo	Contenuto	Azionario	Azionari specializzati	0,38	1,50%	Alto		T+0
FY2052	LU0261949381	SEK	Fidelity funds	Fidelity Nordic A-Acc-SEK	A benchmark	Attivo	Contenuto	Azionario	Azionari Europa	0,38	1,50%	Alto		T+0
FY2053	LU0261947096	USD	Fidelity funds	Fidelity Asia Focus A-Acc-USD	A benchmark	Attivo	Contenuto	Azionario	Azionari specializzati	0,38	1,50%	Alto		T+0
FY2054	LU0296857971	EUR	Fidelity funds	Fidelity European Growth A-Acc-EUR	A benchmark	Attivo	Contenuto	Azionario	Azionari Europa	0,38	1,50%	Alto		T+0
FY2056	LU0303816705	EUR	Fidelity funds	Fidelity EMEA A-Acc-EUR	A benchmark	Attivo	Contenuto	Azionario	Azionari specializzati	0,38	1,50%	Alto		T+0
FY2063	LU0261946445	EUR	Fidelity funds	Fidelity Asia Focus A-Acc-EUR	A benchmark	Attivo	Contenuto	Azionario	Azionari specializzati	0,38	1,50%	Alto		T+0
FY2068	LU0605515377	EUR	Fidelity funds	Fidelity Global Dividend A-Acc-EUR-Hdg	A benchmark	Attivo	Significativo	Azionario	Azionari globale	0,38	1,50%	Alto		T+0
FY2073	LU1048714023	EUR	Fidelity funds	Fidelity United Kingdom A-Acc-EUR	A benchmark	Attivo	Contenuto	Azionario	Azionari Europa	0,375	1,50%	Alto		T+0
FY3002	LU0261950553	EUR	Fidelity funds	Fidelity Euro Balanced A-Acc-EUR	A benchmark	Attivo	Contenuto	Bilanciato	Bilanciati-azionari	0,25	1,00%	Alto		T+0
FY3003	LU0393653166	EUR	Fidelity funds	FF Global MA Tact Dfsv A Acc EUR	A benchmark	Attivo	Significativo	Bilanciato	Bilanciati-obbligazionari	0,29	1,15%	Medio Alto		T+0
FY3004	LU0393653596	EUR	Fidelity funds	Fidelity Global MA Tact Dfsv A Hgd €	A benchmark	Attivo	Significativo	Bilanciato	Bilanciati-obbligazionari	0,29	1,15%	Medio		T+0
FY3005	LU0267387685	EUR	Fidelity funds	Fidelity Global MA Tact Mod A Acc €	A benchmark	Attivo	Contenuto	Bilanciato	Bilanciati	0,31	1,25%	Alto		T+0
FY3006	LU0365262384	EUR	Fidelity funds	Fidelity Global MA Tact Mod A Acc € Hgd	A benchmark	Attivo	Rilevante	Bilanciato	Bilanciati	0,31	1,25%	Medio Alto		T+0
FY4002	LU0048582984	USD	Fidelity funds	Fidelity International Bond A-USD	A benchmark	Attivo	Contenuto	Obbligazionario	Obbligazionari puri internazionali governativi medio-lungo termine	0,19	0,75%	Medio Alto		T+0
FY4003	LU0048620586	GBP	Fidelity funds	Fidelity Flexible Bond A-GBP	A benchmark	Attivo	Contenuto	Obbligazionario	Obbligazionari puri euro corporate	0,19	1,00%	Alto		T+0
FY4007	LU0251130638	EUR	Fidelity funds	Fidelity Euro Bond A-Acc-EUR	A benchmark	Attivo	Contenuto	Obbligazionario	Obbligazionari puri euro governativi medio-lungo termine	0,19	0,75%	Medio		T+0
FY4008	LU0251130802	EUR	Fidelity funds	Fidelity European High Yld A-Acc-EUR	A benchmark	Attivo	Contenuto	Obbligazionario	Obbligazionari puri euro corporate	0,25	1,00%	Medio		T+0
FY4009	LU0261947682	USD	Fidelity funds	Fidelity US Dollar Bond A-Acc-USD	A benchmark	Attivo	Contenuto	Obbligazionario	Obbligazionari puri internazionali governativi medio-lungo termine	0,19	0,75%	Medio Alto		T+0

Codice	ISIN	Valuta	Società di gestione	Denominazione del Fondo	Struttura	Stile di gestione	Scostamento dal benchmark	Macro Categoria	Categoria	Utilità %	Comm. di gestione	Grado di rischio	Sospeso	Valore quota assegnato
FY4010	LU0353649279	EUR	Fidelity funds	Fidelity GI Infl Link Bd A-Acc-EUR-Hdg	A benchmark	Attivo	Rilevante	Obbligazionario	Obbligazionari puri internazionali governativi medio-lungo termine	0,13	0,50%	Medio		T+0
FY4011	LU0238205289	EUR	Fidelity funds	Fidelity Emerging Mkt Debt A-Acc-Euro	A benchmark	Attivo	Rilevante	Obbligazionario	Obbligazionari puri internazionali governativi medio-lungo termine	0,31	1,20%	Alto		T+0
FY4015	LU0594301060	EUR	Fidelity funds	Fidelity GI Strategic Bd A-EUR-Hdg	A benchmark	Attivo	Contenuto	Obbligazionario	Obbligazionari puri internazionali corporate	0,29	1,00%	Medio		T+0
FY4016	LU0699195888	EUR	Fidelity funds	Fidelity Em Mkts Infl Lnkd Bd A€	A benchmark	Attivo	Rilevante	Obbligazionario	Obbligazionari puri internazionali governativi medio-lungo termine	0,2	1,00%	Alto		T+0
FY5003	LU0261953490	EUR	Fidelity funds	Fidelity Euro Cash A-Acc-EUR	A benchmark	Attivo	Contenuto	Liquidità	Liquidità area euro	0,1	0,40%	Basso		T+0
FY5004	LU0261952922	USD	Fidelity funds	Fidelity US Dollar Cash A-Acc-USD	A benchmark	Attivo	Contenuto	Liquidità	Liquidità altre valute	0	0,40%	Medio Alto		T+0
GA1002	LU0999661738	EUR	GAM Star (Lux) SICAV	GAM Star (Lux) - Fincls Alpha D EUR Acc	Flessibile	-	-	Flessibile	Flessibili	0,5	2,00%	Medio Alto		T+0
GA1003	IE00B5983B16	EUR	GAM Star Fund p.l.c.	GAM Star Discretionary FX EUR	Flessibile	-	-	Flessibile	Flessibili	0	1,50%	Alto		T+0
GA2002	IE00B58LXM28	EUR	GAM Star Fund p.l.c.	GAM Star Global Selector SA C II EUR	Flessibile	-	-	Flessibile	Flessibili	0,58	1,25%	Alto		T+0
GA3001	LU1022124520	EUR	Julius baer multi cooperation	JB Multi Asset Strategic Allc € B	A benchmark	Attivo	Rilevante	Bilanciato	Bilanciati-obbligazionari	0,3	1,20%	Medio		T+0
GA4001	IE00B5B2BY02	EUR	GAM Star Fund p.l.c.	GAM Star Emerging Market Rates C EUR Acc	A benchmark	Attivo	Rilevante	Obbligazionario	Obbligazionari puri internazionali governativi medio-lungo termine	0,53	1,50%	Medio		T+0
GG1001	IE00B3VHWQ03	EUR	GLG INVESTMENTS VI PLC	Man GLG European Alpha Alt IN EUR	Flessibile	-	-	Flessibile	Flessibili	0	1,25%	Medio		T+0
GG1004	IE00BRJT7T44	EUR	GLG INVESTMENTS VI PLC	Man AHL Multi Strategy Alt DN H EUR	Flessibile	-	-	Flessibile	Flessibili	0,375	1,75%	Medio Alto		T+0
GG1005	IE00BV0LMK34	EUR	GLG INVESTMENTS VI PLC	Man Numeric Market Neutral Alt DN H EUR	Flessibile	-	-	Flessibile	Flessibili	0,375	2,00%	Medio		T+0
GG1006	IE00B5591813	EUR	GLG INVESTMENTS VI PLC	Man GLG European Equity Alt DN EUR	Flessibile	-	-	Flessibile	Flessibili	0,375	2,75%	Medio Alto		T+0
GG1007	IE00BWBSF561	EUR	GLG INVESTMENTS VI PLC	Man GLG Eurp Mid-Cap Eq Alt DN EUR	Flessibile	-	-	Flessibile	Flessibili	0,375	1,75%	Medio		T+0
GS1001	LU1111995582	EUR	Goldman sachs funds	GS Gbl Strategic Macro Bd Other Ccy €H	Flessibile	-	-	Flessibile	Flessibili	0,25	1,00%	Medio		T+0
GS2014	LU0234580636	USD	Goldman sachs funds	GS BRICs Eq Base Acc	A benchmark	Attivo	Contenuto	Azionario	Azionari specializzati	0,44	1,75%	Alto		T+0
GS2015	LU0234681749	EUR	Goldman sachs funds	GS Europe CORE Equity Base Acc	A benchmark	Attivo	Contenuto	Azionario	Azionari Europa	0,31	1,25%	Alto		T+0
GS2016	LU0234588027	USD	Goldman sachs funds	GS US Equity Portfolio Base Acc	A benchmark	Attivo	Contenuto	Azionario	Azionari Nord America	0,38	1,50%	Alto		T+0
GS2017	LU0234695293	JPY	Goldman sachs funds	GS Japan Equity Portfolio Base Acc	A benchmark	Attivo	Contenuto	Azionario	Azionari Pacifico	0,38	1,50%	Alto		T+0
GS2018	LU0385344089	USD	Goldman sachs funds	GS N-11 Equity Port Base Acc	A benchmark	Attivo	Contenuto	Azionario	Azionari specializzati	0,44	1,75%	Alto		T+0
GS2024	LU0257370246	EUR	Goldman sachs funds	GS Gbl CORE Equity E Close Acc	A benchmark	Attivo	Contenuto	Azionario	Azionari globale	0,3125	1,25%	Alto		T+0
GS4005	LU0254093452	EUR	Goldman sachs funds	GS Strategic Abs Ret Bd II Base Acc € H	Flessibile	-	-	Flessibile	Flessibili	0,25	1,00%	Medio		T+0

Codice	ISIN	Valuta	Società di gestione	Denominazione del Fondo	Struttura	Stile di gestione	Scostamento dal benchmark	Macro Categoria	Categoria	Utilità %	Comm. di gestione	Grado di rischio	Sospeso	Valore quota assegnato
GS4006	LU0234573003	USD	Goldman sachs funds	GS Emerg Mkts Debt Base Acc	A benchmark	Attivo	Contenuto	Obbligazionario	Obbligazionari puri internazionali governativi medio-lungo termine	0,31	1,25%	Alto		T+0
GS4009	LU0234590353	EUR	Goldman sachs funds	GS Gbl Fixed Income + Hdgd Base Acc	A benchmark	Attivo	Contenuto	Obbligazionario	Obbligazionari puri internazionali corporate	0,25	1,00%	Medio		T+0
GS4017	LU0609002307	EUR	Goldman sachs funds	GS Gbl Strategic Income Bd OtherCcy€Hdg	A benchmark	Attivo	Rilevante	Obbligazionario	Obbligazionari puri internazionali governativi medio-lungo termine	0,3	1,20%	Medio		T+0
HE1002	LU0264597617	EUR	Henderson horizon fund	Henderson Horizon Pan Eurp Alpha A2	Flessibile	-	-	Flessibile	Flessibili	0,36	1,20%	Medio Alto		T+0
HE2004	LU0046217351	EUR	Henderson horizon fund	Henderson Horizon Pan Eurp Smlr Coms A2	A benchmark	Attivo	Contenuto	Azionario	Azionari Europa	0,36	1,20%	Alto		T+0
HE2005	LU0088927925	EUR	Henderson horizon fund	Henderson Horizon PanEurpPtyEqs A2 EUR	A benchmark	Attivo	Contenuto	Azionario	Azionari specializzati	0,36	1,20%	Alto		T+0
HE2006	LU0138821268	EUR	Henderson horizon fund	Henderson Horizon Pan Eurp Eq A2 EUR	A benchmark	Attivo	Contenuto	Azionario	Azionari Europa	0,36	1,20%	Alto		T+0
HE2008	LU0138820294	USD	Henderson horizon fund	Henderson Horizon US Growth A2	A benchmark	Attivo	Contenuto	Azionario	Azionari Nord America	0,36	1,20%	Alto		T+0
HE2009	LU0070992663	USD	Henderson horizon fund	Henderson Horizon Global Tech A2	A benchmark	Attivo	Contenuto	Azionario	Azionari specializzati	0,36	1,20%	Alto		T+0
HE2015	LU0451950314	EUR	Henderson horizon fund	Henderson Horizon Euro Corp Bond A2 Acc	A benchmark	Attivo	Contenuto	Obbligazionario	Obbligazionari puri euro corporate	0,23	0,75%	Medio		T+0
HS4010	LU0795840619	EUR	Hsbc global investment fund	HSBC GIF GEM Debt Total Return M1CHEUR	A benchmark	Attivo	Contenuto	Obbligazionario	Obbligazionari puri internazionali governativi medio-lungo termine	0,28	1,00%	Medio Alto		T+0
IC2001	LU0846948197	EUR	Investec Global Strategy Fund	Investec GSF Global Franchise A EUR Acc	A benchmark	Attivo	Contenuto	Azionario	Azionari globale	0,38	1,50%	Alto		T+0
IL4016	LU0546915215	EUR	NN (L) sicav	NN (L) Em Mkt Dbt HC X Cap EUR H i	A benchmark	Attivo	Rilevante	Obbligazionario	Obbligazionari puri internazionali governativi medio-lungo termine	0,41	1,50%	Medio Alto		T+0
IL4020	LU0546921882	EUR	NN (L) sicav	NN (L) Global Bond Opps X Cap EUR	A benchmark	Attivo	Contenuto	Obbligazionario	Obbligazionari misti internazionali	0,55	1,00%	Medio Alto		T+0
IM2005	IT0001007274	EUR	Eurizon capital sgr s.p.a	Eurizon Azioni Pmi America	A benchmark	Attivo	Contenuto	Azionario	Azionari Nord America	0,52	1,90%	Alto		T+0
IM4004	IT0001047437	USD	Eurizon capital sgr s.p.a	Eurizon Breve Termine Dollaro	A benchmark	Attivo	Contenuto	Liquidità	Liquidità altre valute	0,19	0,70%	Medio Alto		T+0
IM4011	IT0001214201	EUR	Eurizon capital sgr s.p.a	Eurizon Obbligazioni Emergenti	A benchmark	Attivo	Rilevante	Obbligazionario	Obbligazionari puri internazionali governativi medio-lungo termine	0,36	1,30%	Medio Alto		T+1
IM5001	IT0001078093	EUR	Eurizon capital sgr s.p.a	Eurizon Tesoreria Euro A	A benchmark	Attivo	Rilevante	Liquidità	Liquidità area euro	0,08	0,60%	Basso		T+0
IN2011	IT0001260618	EUR	Eurizon capital sgr s.p.a	Eurizon Azioni Energia E Mat Prime	A benchmark	Attivo	Rilevante	Azionario	Azionari specializzati	0,52	1,90%	Alto		T+0
IN2019	IT0001470183	EUR	Eurizon capital sgr s.p.a	Eurizon Azioni Pmi Italia	A benchmark	Attivo	Contenuto	Azionario	Azionari Italia	0,52	1,90%	Alto		T+0
IN4007	IT0000386646	EUR	Eurizon capital sgr s.p.a	Eurizon Obbligazioni Euro Breve Term D	A benchmark	Attivo	Contenuto	Obbligazionario	Obbligazionari puri euro governativi breve termine	0,22	0,80%	Medio Basso		T+0
IV1002	LU1004132566	EUR	Invesco funds	Invesco Global Targeted Returns A € Acc	Flessibile	-	-	Flessibile	Flessibili	0,39	1,40%	Medio Alto		T+0
IV2006	LU0028118809	EUR	Invesco funds	Invesco Pan European Equity A Acc	A benchmark	Attivo	Contenuto	Azionario	Azionari Europa	0,41	1,50%	Molto Alto		T+0
IV2007	LU0028119013	EUR	Invesco funds	Invesco Pan European Sm Cap Eq A	A benchmark	Attivo	Contenuto	Azionario	Azionari Europa	0,41	1,50%	Alto		T+0

Codice	ISIN	Valuta	Società di gestione	Denominazione del Fondo	Struttura	Stile di gestione	Scostamento dal benchmark	Macro Categoria	Categoria	Utilità %	Comm. di gestione	Grado di rischio	Sospeso	Valore quota assegnato
IV2011	LU0075112721	USD	Invesco funds	Invesco Asia Opportunities Equity A USD	A benchmark	Attivo	Contenuto	Azionario	Azionari specializzati	0,41	1,50%	Alto		T+0
IV2013	LU0119750205	EUR	Invesco funds	Invesco Pan Eurp Structured Eq A Acc	A benchmark	Attivo	Contenuto	Azionario	Azionari Europa	0,36	1,30%	Alto		T+0
IV2019	LU0149503202	USD	Invesco funds	Invesco US Structured Equity A	A benchmark	Attivo	Contenuto	Azionario	Azionari Nord America	0,28	1,00%	Alto		T+0
IV2021	LU0482497442	EUR	Invesco funds	Invesco Asia Consumer Demand A EUR Hdg	A benchmark	Attivo	Rilevante	Azionario	Azionari specializzati	0,41	1,50%	Alto		T+0
IV2024	IE0030381945	USD	Invesco Fund Series	Invesco Asian Equity Fund A Inc	A benchmark	Attivo	Contenuto	Azionario	Azionari Pacifico	0,41	1,50%	Alto		T+0
IV2027	LU1075210465	EUR	Invesco funds	Invesco Global Equity Income A EUR AD	A benchmark	Attivo	Contenuto	Azionario	Azionari globale	0,39	1,40%	Alto		T+0
IV2028	LU1075210119	EUR	Invesco funds	Invesco Greater China Equity A EUR AD	A benchmark	Attivo	Contenuto	Azionario	Azionari specializzati	0,41	1,50%	Alto		T+0
IV3001	LU0432616737	EUR	Invesco funds	Invesco Balanced-Risk Alloc A Acc	A benchmark	Attivo	Rilevante	Bilanciato	Bilanciati-azionari	0,34	1,25%	Medio Alto		T+0
IV3003	LU0243957239	EUR	Invesco funds	Invesco Pan European Hi Inc A Acc	A benchmark	Attivo	Contenuto	Bilanciato	Bilanciati-obbligazionari	0,34	1,25%	Medio Alto		T+0
IV3004	LU1075207321	EUR	Invesco funds	Invesco Asia Balanced A EUR Inc	A benchmark	Attivo	Contenuto	Bilanciato	Bilanciati-azionari	0,34	1,25%	Alto		T+0
IV4002	LU0066341099	EUR	Invesco funds	Invesco Euro Bond A Acc	A benchmark	Attivo	Significativo	Obbligazionario	Obbligazionari puri euro governativi medio-lungo termine	0,21	0,75%	Medio		T+0
IV4003	LU0102737144	EUR	Invesco funds	Invesco Active Multi-Sector Crdt A	Flessibile	-	-	Flessibile	Flessibili	0,21	0,75%	Medio		T+0
IV4004	LU0119747243	EUR	Invesco funds	Invesco Euro Inflation-Linked Bond A	A benchmark	Attivo	Contenuto	Obbligazionario	Obbligazionari puri euro governativi medio-lungo termine	0,21	0,75%	Medio Alto		T+0
IV4005	LU0243957825	EUR	Invesco funds	Invesco Euro Corporate Bond A Acc	A benchmark	Attivo	Rilevante	Obbligazionario	Obbligazionari puri euro corporate	0,28	1,00%	Medio		T+0
IV4006	LU0534239909	EUR	Invesco funds	Invesco Global Total Ret (EUR) Bd A Acc	A benchmark	Attivo	Rilevante	Obbligazionario	Obbligazionari misti area euro	0,28	1,00%	Medio		T+0
IV4007	LU0275062247	USD	Invesco funds	Invesco Em Lcl Currencies Dbt A \$ Acc	A benchmark	Attivo	Contenuto	Obbligazionario	Obbligazionari puri internazionali governativi medio-lungo termine	0,41	1,50%	Alto		T+0
IV5002	LU0102737730	EUR	Invesco funds	Invesco Euro Reserve A Acc	A benchmark	Attivo	Contenuto	Liquidità	Liquidità area euro	0	0,35%	Basso		T+0
JA2002	IE0009531827	EUR	Janus capital funds plc	Janus US Twenty A EUR Acc Hedged	A benchmark	Attivo	Significativo	Azionario	Azionari Nord America	0,47	1,25%	Alto		T+0
JA2003	IE0009534169	EUR	Janus capital funds plc	Janus US Venture A EUR Acc Hedged	A benchmark	Attivo	Rilevante	Azionario	Azionari Nord America	0,56	1,25%	Alto		T+0
JA2005	IE0002122038	EUR	Janus capital funds plc	Janus Global Life Sciences A EUR Acc H	A benchmark	Attivo	Contenuto	Azionario	Azionari specializzati	0,84	1,50%	Alto		T+0
JA2006	IE0002167009	EUR	Janus capital funds plc	Janus Global Tech A EUR Acc Hdg	A benchmark	Attivo	Significativo	Azionario	Azionari specializzati	0,56	1,25%	Alto		T+0
JA2007	* IE0032746970	EUR	Janus capital funds plc	INTECH US Core A EUR Acc Hedged	A benchmark	Attivo	Rilevante	Azionario	Azionari Nord America	0,38	1,25%	Alto		T+0
JA2008	* IE00B1187Y20	EUR	Janus capital funds plc	Janus Global Research A EUR Acc Hedged	A benchmark	Attivo	Significativo	Azionario	Azionari specializzati	0,47	1,25%	Alto		T+0
JA2010	IE00B3DVSZ10	EUR	Janus capital funds plc	Janus Europe A EUR Acc	A benchmark	Attivo	Contenuto	Azionario	Azionari Europa	0,47	1,25%	Alto		T+0
JA3001	IE0009514989	EUR	Janus capital funds plc	Janus Balanced A EUR Acc Hedged	A benchmark	Attivo	Significativo	Bilanciato	Bilanciati	0,38	1,25%	Medio Alto		T+0
JA4001	IE0009516141	EUR	Janus capital funds plc	Janus Flexible Income A EUR Acc Hedged	A benchmark	Attivo	Rilevante	Obbligazionario	Obbligazionari misti internazionali	0,38	1,25%	Medio		T+0

Codice	ISIN	Valuta	Società di gestione	Denominazione del Fondo	Struttura	Stile di gestione	Scostamento dal benchmark	Macro Categoria	Categoria	Utilità %	Comm. di gestione	Grado di rischio	Sospeso	Valore quota assegnato
JA4003	IE0009533641	EUR	Janus capital funds plc	Janus US Short-Term Bnd A EUR Acc Hedged	A benchmark	Attivo	Rilevante	Obbligazionario	Obbligazionari puri internazionali governativi breve termine	0,24	0,65%	Medio Basso		T+0
JB2002	LU0122455214	EUR	Julius baer multistock	JB EF Eastern Europe Focus-EUR B	A benchmark	Attivo	Contenuto	Azionario	Azionari specializzati	0,35	1,40%	Alto		T+0
JB2003	LU0100915437	EUR	Julius baer multistock	JB EF Euroland Value-EUR B	A benchmark	Attivo	Contenuto	Azionario	Azionari Europa	0,3	1,20%	Molto Alto		T+0
JB2007	LU0048167497	EUR	Julius baer multistock	JB Multistock German Focus Stock B EUR	A benchmark	Attivo	Contenuto	Azionario	Azionari Europa	0,3	1,20%	Alto		T+0
JB2009	LU0026742386	EUR	Julius baer multistock	JB EF Global Equity Income-EUR B	A benchmark	Attivo	Contenuto	Azionario	Azionari globale	0,26	1,05%	Alto		T+0
JB2011	LU0044849320	JPY	Julius baer multistock	JB EF Japan Stock-JPY B	A benchmark	Attivo	Contenuto	Azionario	Azionari Pacifico	0,3	1,20%	Alto		T+1
JB2018	LU0038279179	CHF	Julius baer multistock	JB EF Swiss S&Mid Cap-CHF B	A benchmark	Attivo	Contenuto	Azionario	Azionari Europa	0,35	1,40%	Alto		T+0
JB2020	LU0026741651	CHF	Julius baer multistock	JB EF Swiss-CHF B	A benchmark	Attivo	Contenuto	Azionario	Azionari Europa	0,25	1,00%	Alto		T+0
JB2024	LU0363641738	EUR	Julius baer multistock	JB EF Energy EUR B	A benchmark	Attivo	Contenuto	Azionario	Azionari specializzati	0,4	1,60%	Molto Alto		T+0
JB2025	LU0329429897	EUR	Julius baer multistock	JB EF Luxury Brands-EUR B	A benchmark	Attivo	Contenuto	Azionario	Azionari specializzati	0,4	1,60%	Alto		T+0
JB2027	LU0915179062	EUR	Julius Baer Multistock	JB EF Japan Stock-EUR Bh	A benchmark	Attivo	Contenuto	Azionario	Azionari Pacifico	0,3	1,20%	Molto Alto		T+1
JB2028	LU0289132655	EUR	Julius baer multistock	JB EF Japan Stock-EUR B	A benchmark	Attivo	Contenuto	Azionario	Azionari Pacifico	0,3	1,20%	Alto		T+1
JB4002	LU0012197231	EUR	Julius baer multibond	JB BF Global Convert Bond EUR B	A benchmark	Attivo	Rilevante	Obbligazionario	Obbligazionari misti internazionali	0,25	1,00%	Medio Alto		T+0
JB4003	LU0012197074	USD	Julius baer multibond	JB BF Dollar Bond B	A benchmark	Attivo	Contenuto	Obbligazionario	Obbligazionari puri internazionali governativi medio-lungo termine	0,2	0,80%	Medio Alto		T+0
JB4007	LU0100842615	EUR	Julius baer multibond	JB BF Euro Government-EUR B	A benchmark	Attivo	Contenuto	Obbligazionario	Obbligazionari puri euro governativi medio-lungo termine	0,18	0,70%	Medio		T+0
JB4009	LU0012197660	EUR	Julius baer multibond	JB BF Euro-EUR B	A benchmark	Attivo	Contenuto	Obbligazionario	Obbligazionari puri euro governativi medio-lungo termine	0,2	0,80%	Medio		T+0
JB4011	LU0012197827	EUR	Julius baer multibond	JB BF Total Return-EUR B	A benchmark	Attivo	Significativo	Obbligazionario	Obbligazionari misti internazionali	0,2	0,80%	Medio		T+0
JB4012	LU0107852195	USD	Julius baer multibond	JB BF Local Emerging-USD B	A benchmark	Attivo	Contenuto	Obbligazionario	Obbligazionari puri internazionali governativi medio-lungo termine	0,35	1,40%	Alto		T+0
JB4014	LU0012197405	CHF	Julius baer multibond	JB BF Swiss Franc-CHF B	A benchmark	Attivo	Contenuto	Obbligazionario	Obbligazionari puri euro governativi medio-lungo termine	0,14	0,55%	Alto		T+0
JB4015	LU0159196806	EUR	Julius baer multibond	JB BF Credit Opportunities-EUR B	A benchmark	Attivo	Rilevante	Obbligazionario	Obbligazionari puri euro corporate	0,25	1,00%	Medio		T+0
JB4016	LU0186678784	EUR	Julius baer multibond	JB BF Absolute Return-EUR B	Flessibile	-	-	Flessibile	Flessibili	0,25	1,00%	Medio		T+0
JB4017	LU0189453128	EUR	Julius baer multibond	JB BF ABS-EUR B	A benchmark	Attivo	Rilevante	Obbligazionario	Obbligazionari puri euro corporate	0,14	0,55%	Medio Basso		T+0
JB4018	LU0256048223	EUR	Julius baer multibond	JB BF Absolute Ret PI-EUR B	Flessibile	-	-	Flessibile	Flessibili	0,28	1,10%	Medio		T+0
JB4019	LU0256064774	EUR	Julius baer multibond	JB BF Local Emerging-EUR B	A benchmark	Attivo	Rilevante	Obbligazionario	Obbligazionari puri internazionali governativi medio-lungo termine	0,35	1,40%	Alto		T+0
JB5001	LU0032254707	USD	Julius baer multicash	JB Multicash Money Market Dollar B	A benchmark	Attivo	Contenuto	Liquidità	Liquidità altre valute	0,05	0,20%	Medio Alto		T+0
JB5003	LU0032254376	GBP	Julius baer multicash	JB Multicash Money Market Sterling B	A benchmark	Attivo	Contenuto	Liquidità	Liquidità altre valute	0,06	0,25%	Alto		T+0

Codice	ISIN	Valuta	Società di gestione	Denominazione del Fondo	Struttura	Stile di gestione	Scostamento dal benchmark	Macro Categoria	Categoria	Utilità %	Comm. di gestione	Grado di rischio	Sospeso	Valore quota assegnato
JB5004	LU0032254533	CHF	Julius baer multicash	JB Multicash Money Market Swiss Franc B	A benchmark	Attivo	Contenuto	Liquidità	Liquidità altre valute	0,04	0,15%	Alto		T+0
JP2004	LU0070217475	USD	Jpmorgan investment funds	JPM Global Select Equity A (acc)-USD	A benchmark	Attivo	Contenuto	Azionario	Azionari globale	0,41	1,50%	Alto		T+0
JP2011	LU0095938881	EUR	Jpmorgan investment funds	JPM Global Macro Opps A (acc) EUR	A benchmark	Attivo	Rilevante	Bilanciato	Bilanciati	0,34	1,25%	Medio Alto		T+0
JP2013	LU0115528548	USD	Jpmorgan investment funds	JPM Global Financials A (acc) USD	A benchmark	Attivo	Contenuto	Azionario	Azionari specializzati	0,41	1,50%	Alto		T+0
JP2023	LU0157178582	EUR	Jpmorgan investment funds	JPM Global Select Equity A (acc)-EUR	A benchmark	Attivo	Contenuto	Azionario	Azionari globale	0,4125	1,50%	Alto		T+0
JP3001	LU0070212591	EUR	Jpmorgan investment funds	JPM Global Balanced A (acc) EUR	A benchmark	Attivo	Significativo	Bilanciato	Bilanciati	0,4	1,45%	Medio Alto		T+0
JP3003	LU0395794307	EUR	Jpmorgan investment funds	JPM Global Income A (div) EUR	A benchmark	Attivo	Rilevante	Bilanciato	Bilanciati	0,34	1,25%	Medio Alto		T+0
JP4001	LU0070211940	EUR	Jpmorgan investment funds	JPM Global Macro Balanced A (acc) EUR	A benchmark	Attivo	Contenuto	Bilanciato	Bilanciati-obbligazionari	0,34	1,25%	Medio Alto		T+0
JP4011	LU0289470113	EUR	Jpmorgan investment funds	JPM Income Opp A (acc) perf EUR H	A benchmark	Attivo	Rilevante	Obbligazionario	Obbligazionari puri internazionali corporate	0,28	1,00%	Medio		T+0
KA1006	LU0937844727	EUR	Kairos International Sicav	Kairos Intl Italia P EUR	Flessibile	-	-	Flessibile	Flessibili	0,4	1,50%	Alto		T+0
KA2004	LU1031562116	EUR	Kairos International Sicav	Kairos Intl Risorgimento P Cap	A benchmark	Attivo	Significativo	Azionario	Azionari Italia	0,4	1,50%	Molto Alto		T+0
KA4001	LU0680824983	EUR	Kairos International Sicav	Kairos Intl Bond Plus P EUR	A benchmark	Attivo	Rilevante	Obbligazionario	Obbligazionari misti area euro	0,16	0,60%	Medio		T+0
LA1001	FR0010762187	EUR	Laffitte Capital Management	Laffitte Risk Arbitrage UCITS A	Flessibile	-	-	Flessibile	Flessibili	0	1,97%	Medio		T+1
LE2004	LU0054300461	EUR	Lemanik sicav	Lemanik SICAV Asian Opp C Ret EUR	A benchmark	Attivo	Contenuto	Azionario	Azionari Pacifico	0,51	1,85%	Alto		T+1
LE2005	LU0284993374	EUR	Lemanik sicav	Lemanik SICAV High Grth C Ret EUR	A benchmark	Attivo	Significativo	Azionario	Azionari Italia	0,55	2,00%	Alto		T+0
LE4001	LU0840526478	EUR	Lemanik sicav	Lemanik SICAV Selected Bd C Ret EUR	A benchmark	Attivo	Rilevante	Obbligazionario	Obbligazionari puri euro corporate	0,41	1,50%	Medio Alto		T+0
LM2001	IE00B1926G02	EUR	Legg Mason Global Funds Plc	Legg Mason RY US Smr Coms A Acc €	A benchmark	Attivo	Contenuto	Azionario	Azionari Nord America	0,41	1,50%	Alto		T+0
LM2003	IE00B1924555	EUR	Legg Mason Global Funds Plc	Legg Mason QS MV EurEq Gr&Inc A Acc €	A benchmark	Attivo	Contenuto	Azionario	Azionari Europa	0,37	1,35%	Alto		T+0
LM4001	IE00B2327J34	EUR	Legg Mason Global Funds Plc	Legg Mason WA Gbl Multi Strat A Acc Hg	A benchmark	Attivo	Rilevante	Obbligazionario	Obbligazionari puri internazionali governativi medio-lungo termine	0,3	1,10%	Medio Alto		T+0
LM4002	IE00B2328X43	EUR	Legg Mason Global Funds Plc	Legg Mason BW Glb Fxd Inc A Acc Hg € AH	A benchmark	Attivo	Significativo	Obbligazionario	Obbligazionari puri internazionali governativi medio-lungo termine	0,3	1,10%	Medio Alto		T+0
LN1001	LU0462973347	EUR	Dnca Invest	DNCA Invest Miura B EUR	Flessibile	-	-	Flessibile	Flessibili	0,5	2,00%	Medio Alto	S	T+0
LN2002	LU0309082104	EUR	Dnca Invest	DNCA Invest Infrastructures (LIFE) I	A benchmark	Attivo	Contenuto	Azionario	Azionari specializzati	0	1,00%	Alto		T+0
LN3003	LU0284394581	EUR	Dnca Invest	DNCA Invest Evolutif I	Flessibile	-	-	Flessibile	Flessibili	0	1,00%	Alto		T+0
LN3004	LU0284394151	EUR	Dnca Invest	DNCA Invest Eurose I EUR	A benchmark	Attivo	Contenuto	Bilanciato	Bilanciati-obbligazionari	0	0,70%	Medio Alto		T+0
LN4002	LU0284393773	EUR	Dnca Invest	DNCA Invest European Bond Opps I	A benchmark	Attivo	Rilevante	Obbligazionario	Obbligazionari puri euro governativi medio-lungo termine	0	0,50%	Medio		T+0
LO2006	LU0049412769	EUR	Lombard Odier Funds	LO Funds - Europe High Conv P A	A benchmark	Attivo	Contenuto	Azionario	Azionari Europa	0,38	0,75%	Alto		T+0

Codice	ISIN	Valuta	Società di gestione	Denominazione del Fondo	Struttura	Stile di gestione	Scostamento dal benchmark	Macro Categoria	Categoria	Utilità %	Comm. di gestione	Grado di rischio	Sospeso	Valore quota assegnato
LO2015	LU0209992170	EUR	Lombard Odier Funds	LO Funds - Golden Age (EUR) N A	A benchmark	Attivo	Significativo	Azionario	Azionari specializzati	0	0,75%	Alto		T+1
LO2016	LU0210009576	EUR	Lombard Odier Funds	LO Funds - World Gold Expertise (EUR) N A	A benchmark	Attivo	Contenuto	Azionario	Azionari specializzati	0	1,00%	Molto Alto		T+0
LO3003	LU0718509606	EUR	Lombard Odier Funds	LO Funds - All Roads MitAst EUR PA	Flessibile	-	-	Flessibile	Flessibili	0,25	0,50%	Medio Alto		T+1
LO4008	LU0394780489	EUR	Lombard Odier Funds	LO Funds - Convertible Bond Asia EUR N A	A benchmark	Attivo	Rilevante	Obbligazionario	Obbligazionari misti internazionali	0	0,75%	Medio Alto		T+1
LO4009	LU0476249320	EUR	Lombard Odier Funds	LO Funds - Emerg LC Bd Fdmtl EUR N A	A benchmark	Attivo	Contenuto	Obbligazionario	Obbligazionari puri internazionali governativi medio-lungo termine	0	0,60%	Medio Alto		T+1
LO4010	LU0159201655	EUR	Lombard Odier Funds	LO Funds - Conv Bd (EUR) P A	A benchmark	Attivo	Significativo	Obbligazionario	Obbligazionari misti internazionali	0,33	0,65%	Medio Alto		T+1
ME1005	IE00B6SCCP88	EUR	BNY Mellon global funds	BNY Mellon Absolute Return Bd Eur R Inc	Flessibile	-	-	Flessibile	Flessibili	0,3	1,00%	Medio		T+0
ME2004	IE0004084889	EUR	BNY Mellon global funds	BNY Mellon Global Opportunities A EUR	A benchmark	Attivo	Contenuto	Azionario	Azionari globale	0,6	2,00%	Alto		T+0
ME2005	IE0003852575	EUR	BNY Mellon global funds	BNY Mellon Asian Equity C EUR	A benchmark	Attivo	Contenuto	Azionario	Azionari Pacifico	0	1,00%	Alto		T+0
ME2007	IE0003870379	EUR	BNY Mellon global funds	BNY Mellon Small Cap Euroland C EUR	A benchmark	Attivo	Contenuto	Azionario	Azionari Europa	0	1,00%	Alto		T+0
ME2011	IE00B3V93F27	EUR	BNY Mellon global funds	BNY Mellon Global Equity Inc EUR A Acc	A benchmark	Attivo	Contenuto	Azionario	Azionari globale	0,6	2,00%	Alto		T+0
ME3001	IE00B4Z6HC18	EUR	BNY Mellon global funds	BNY Mellon Global Real Return A EUR	Flessibile	-	-	Flessibile	Flessibili	0,38	1,50%	Medio Alto		T+0
ME4002	IE0003932385	EUR	BNY Mellon global funds	BNY Mellon Global Bond C EUR	A benchmark	Attivo	Contenuto	Obbligazionario	Obbligazionari puri internazionali governativi medio-lungo termine	0	0,50%	Medio Alto		T+0
ME4004	IE0032722260	EUR	BNY Mellon global funds	BNY Mellon Euroland Bond A EUR	A benchmark	Attivo	Contenuto	Obbligazionario	Obbligazionari puri euro governativi medio-lungo termine	0,3	1,00%	Medio		T+0
ME4007	IE00B8GJYG05	EUR	BNY Mellon global funds	BNY Mellon Global Dynamic Bd H € Hdg	A benchmark	Attivo	Rilevante	Obbligazionario	Obbligazionari puri internazionali governativi medio-lungo termine	0,38	1,25%	Medio Basso		T+0
MF3004	LU1099986645	EUR	MFS Meridian Funds	MFS Meridian Diversified Income AH1 EUR	A benchmark	Attivo	Significativo	Bilanciato	Bilanciati	0,35	0,90%	Medio Alto		T+0
MG1001	GB00B56H1S45	EUR	M&G Global Dividend Fund	M&G Dynamic Allocation A EUR Acc	Flessibile	-	-	Flessibile	Flessibili	0,46	1,75%	Medio Alto		T+0
MG2005	GB00B39R2S49	EUR	M&G Global Dividend Fund	M&G Global Dividend EUR A	A benchmark	Attivo	Contenuto	Azionario	Azionari globale	0,46	1,75%	Alto		T+0
MG2008	GB00B3FFXZ60	EUR	M&G Investment Funds	M&G Global Emerging Markets A €	A benchmark	Attivo	Contenuto	Azionario	Azionari specializzati	0,46	1,75%	Alto		T+0
MG2009	GB00B39R4H73	EUR	M&G Investment Funds	M&G Pan European Dividend EUR A	A benchmark	Attivo	Contenuto	Azionario	Azionari Europa	0,39	1,50%	Alto		T+0
MG2011	GB0030938251	EUR	M&G Investment Funds	M&G Global Select C EUR Acc	A benchmark	Attivo	Contenuto	Azionario	Azionari globale	0	0,75%	Alto		T+0
MG3001	GB00B1VMCY93	EUR	M&G Investment Funds	M&G Optimal Income A-H Grs Acc Hdg EUR	A benchmark	Attivo	Rilevante	Bilanciato	Bilanciati-obbligazionari	0,33	1,25%	Medio Alto		T+0
MG3002	GB00BVB8TV53	EUR	M&G Investment Funds	M&G Prudent Allocation EUR A Acc	A benchmark	Attivo	Contenuto	Bilanciato	Bilanciati-obbligazionari	0,37	1,40%	Medio Alto		T+0
MG3003	GB00BBCCR3283	EUR	M&G Investment Funds	M&G Income Allocation Euro A Acc	A benchmark	Attivo	Rilevante	Bilanciato	Bilanciati-obbligazionari	0,39	1,50%	Medio Alto		T+0

Codice	ISIN	Valuta	Società di gestione	Denominazione del Fondo	Struttura	Stile di gestione	Scostamento dal benchmark	Macro Categoria	Categoria	Utilità %	Comm. di gestione	Grado di rischio	Sospeso	Valore quota assegnato
MG4002	GB00B65PCY96	USD	M&G Global Macro Bond	M&G Global Macro Bond A USD	A benchmark	Attivo	Contenuto	Obbligazionario	Obbligazionari puri internazionali governativi medio-lungo termine	0,33	1,25%	Medio Alto		T+0
MG4003	GB00B3VQKJ62	EUR	M&G Investment Funds	M&G European Infl Lnkd Corp Bd EUR A Acc	A benchmark	Attivo	Rilevante	Obbligazionario	Obbligazionari puri euro governativi medio-lungo termine	0,27	1,00%	Medio		T+0
MG4005	GB00B1Z68494	EUR	M&G Investment Funds	M&G Global Convertibles Euro A	A benchmark	Attivo	Significativo	Obbligazionario	Obbligazionari misti internazionali	0,39	1,50%	Alto		T+0
MG4006	GB00B78PH718	EUR	M&G Global Macro Bond	M&G Global Macro Bond Euro A Acc	A benchmark	Attivo	Contenuto	Obbligazionario	Obbligazionari puri internazionali governativi medio-lungo termine	0,33	1,25%	Alto		T+0
MH2001	LU0566417696	EUR	March International	March Intl Vini Catena A-EUR	A benchmark	Attivo	Contenuto	Azionario	Azionari specializzati	0,5	2,00%	Alto		T+1
MH3001	LU0566417423	EUR	March International	March Intl Torrenova Lux A-EUR	A benchmark	Attivo	Significativo	Bilanciato	Bilanciati-obbligazionari	0,31	1,25%	Medio		T+1
ML1003	LU0438336421	EUR	BlackRock Strategic Funds	BSF Fixed Income Strategies D2 EUR	Flessibile	-	-	Flessibile	Flessibili	0	0,60%	Medio Basso		T+0
ML2002	LU0011850392	EUR	BlackRock Global Funds	BGF Emerging Europe A2	A benchmark	Attivo	Contenuto	Azionario	Azionari specializzati	0,53	1,75%	Alto		T+0
ML2003	LU0093502762	EUR	BlackRock Global Funds	BGF Euro-Markets A2	A benchmark	Attivo	Contenuto	Azionario	Azionari Europa	0,45	1,50%	Alto		T+0
ML2005	LU0072462186	EUR	BlackRock Global Funds	BGF European Value A2	A benchmark	Attivo	Contenuto	Azionario	Azionari Europa	0,45	1,50%	Alto		T+0
ML2010	LU0072461881	USD	BlackRock Global Funds	BGF US Basic Value A2	A benchmark	Attivo	Contenuto	Azionario	Azionari Nord America	0,45	1,50%	Alto		T+0
ML2014	LU0122379950	USD	BlackRock Global Funds	BGF World Healthscience A2	A benchmark	Attivo	Significativo	Azionario	Azionari specializzati	0,45	1,50%	Alto		T+0
ML2016	LU0171289902	EUR	BlackRock Global Funds	BGF New Energy A2	A benchmark	Attivo	Contenuto	Azionario	Azionari specializzati	0,53	1,75%	Alto		T+0
ML2017	LU0122376428	USD	BlackRock Global Funds	BGF World Energy A2	A benchmark	Attivo	Contenuto	Azionario	Azionari specializzati	0,53	1,75%	Molto Alto		T+0
ML2018	LU0011846440	EUR	BlackRock Global Funds	BGF European A2	A benchmark	Attivo	Contenuto	Azionario	Azionari Europa	0,45	1,50%	Alto		T+0
ML2019	LU0047713382	USD	BlackRock Global Funds	BGF Emerging Markets A2	A benchmark	Attivo	Contenuto	Azionario	Azionari specializzati	0,45	1,50%	Alto		T+0
ML2020	LU0212924608	EUR	BlackRock Global Funds	BGF Japan Flexible Equity A2	A benchmark	Attivo	Contenuto	Azionario	Azionari Pacifico	0,45	1,50%	Alto		T+0
ML2021	LU0171310443	EUR	BlackRock Global Funds	BGF World Technology A2	A benchmark	Attivo	Contenuto	Azionario	Azionari specializzati	0,45	1,50%	Alto		T+0
ML2022	LU0171269466	EUR	BlackRock Global Funds	BGF Asian Dragon A2	A benchmark	Attivo	Contenuto	Azionario	Azionari specializzati	0,45	1,50%	Alto		T+0
ML2023	LU0171298648	EUR	BlackRock Global Funds	BGF US Small & MidCap Opps A2	A benchmark	Attivo	Contenuto	Azionario	Azionari Nord America	0,45	1,50%	Alto		T+0
ML2024	LU0238689623	EUR	BlackRock Global Funds	BGF Global Dynamic Equity A2	A benchmark	Attivo	Contenuto	Azionario	Azionari globale	0,45	1,50%	Alto		T+0
ML2028	LU0248271941	EUR	BlackRock Global Funds	BGF India A2	A benchmark	Attivo	Contenuto	Azionario	Azionari specializzati	0,45	1,50%	Alto		T+0
ML2029	LU0171289498	EUR	BlackRock Global Funds	BGF Latin American A2	A benchmark	Attivo	Contenuto	Azionario	Azionari specializzati	0,53	1,75%	Molto Alto		T+0
ML2030	LU0171305526	EUR	BlackRock Global Funds	BGF World Gold A2	A benchmark	Attivo	Significativo	Azionario	Azionari specializzati	0,53	1,75%	Molto Alto		T+0
ML2031	LU0172157280	EUR	BlackRock Global Funds	BGF World Mining A2	A benchmark	Attivo	Contenuto	Azionario	Azionari specializzati	0,53	1,75%	Molto Alto		T+0
ML2032	LU0224105477	EUR	BlackRock Global Funds	BGF Continental European Flexible A2	A benchmark	Attivo	Contenuto	Azionario	Azionari Europa	0,45	1,50%	Alto		T+0
ML2034	LU0326422689	EUR	BlackRock Global Funds	BGF World Gold A2 EUR H	A benchmark	Attivo	Contenuto	Azionario	Azionari specializzati	0,53	1,75%	Molto Alto		T+0
ML2035	LU0545039389	USD	BlackRock Global Funds	BGF Global Equity Income A2	A benchmark	Attivo	Contenuto	Azionario	Azionari globale	0,45	1,50%	Alto		T+0
ML2036	LU0229084990	EUR	BlackRock Global Funds	BGF European Focus A2	A benchmark	Attivo	Contenuto	Azionario	Azionari Europa	0,53	1,75%	Alto		T+0
ML3001	LU0212925753	EUR	BlackRock Global Funds	BGF Global Allocation A2 EUR H	A benchmark	Attivo	Significativo	Bilanciato	Bilanciati	0,45	1,50%	Medio Alto		T+0
ML3002	LU0171283459	EUR	BlackRock Global Funds	BGF Global Allocation A2	A benchmark	Attivo	Rilevante	Bilanciato	Bilanciati	0,45	1,50%	Alto		T+0
ML3004	LU1271725365	EUR	BlackRock Strategic Funds	BSF European Select Strategies D2 EUR	A benchmark	Attivo	Contenuto	Bilanciato	Bilanciati-obbligazionari	0	0,65%	Medio Alto		T+0
ML4002	LU0063729296	USD	BlackRock Global Funds	BGF Asian Tiger Bond A2	A benchmark	Attivo	Contenuto	Obbligazionario	Obbligazionari misti internazionali	0,3	1,00%	Medio Alto		T+0

Codice	ISIN	Valuta	Società di gestione	Denominazione del Fondo	Struttura	Stile di gestione	Scostamento dal benchmark	Macro Categoria	Categoria	Utilità %	Comm. di gestione	Grado di rischio	Sospeso	Valore quota assegnato
ML4003	LU0297942863	EUR	BlackRock Global Funds	BGF Global Government Bond A2 EUR H	A benchmark	Attivo	Rilevante	Obbligazionario	Obbligazionari puri internazionali governativi medio-lungo termine	0,23	0,75%	Medio		T+0
ML4004	LU0278453476	EUR	BlackRock Global Funds	BGF Fixed Income Global Opps A2 EUR H	A benchmark	Attivo	Rilevante	Obbligazionario	Obbligazionari puri internazionali corporate	0,3	1,00%	Medio		T+0
ML4005	LU0050372472	EUR	BlackRock Global Funds	BGF Euro Bond A2	A benchmark	Attivo	Contenuto	Obbligazionario	Obbligazionari puri euro governativi medio-lungo termine	0,23	0,75%	Medio		T+0
ML4007	LU0093503810	EUR	BlackRock Global Funds	BGF Euro Short Duration Bond A2	A benchmark	Attivo	Significativo	Obbligazionario	Obbligazionari misti area euro	0,23	0,75%	Medio Basso		T+0
ML4008	LU0162658883	EUR	BlackRock Global Funds	BGF Euro Corporate Bond A2	A benchmark	Attivo	Contenuto	Obbligazionario	Obbligazionari puri euro corporate	0,24	0,80%	Medio		T+0
ML4010	LU0278457204	EUR	BlackRock Global Funds	BGF Emerg Mkts Lcl Ccy Bd A2	A benchmark	Attivo	Contenuto	Obbligazionario	Obbligazionari puri internazionali governativi medio-lungo termine	0,3	1,00%	Alto		T+0
ML5002	LU0006061419	USD	BlackRock Global Funds	BGF US Dollar Reserve A2	A benchmark	Attivo	Contenuto	Liquidità	Liquidità altre valute	0,14	0,45%	Medio Alto		T+0
MS1001	LU0299413608	EUR	Morgan stanley investment funds	MS INV F Diversified Alpha Plus A	Flessibile	-	-	Flessibile	Flessibili	0,5	1,75%	Medio Alto		T+0
MS2002	LU0073229253	EUR	Morgan stanley investment funds	MS INV F Asian Equity A	A benchmark	Attivo	Contenuto	Azionario	Azionari Pacifico	0,4	1,40%	Alto		T+0
MS2003	LU0078112413	EUR	Morgan stanley investment funds	MS INV F Asian Property A	A benchmark	Attivo	Significativo	Azionario	Azionari specializzati	0,4	1,40%	Alto		T+0
MS2004	LU0073229840	EUR	Morgan stanley investment funds	MS INV F Emerg Mkts Equity A	A benchmark	Attivo	Contenuto	Azionario	Azionari specializzati	0,46	1,60%	Alto		T+0
MS2005	LU0109967165	EUR	Morgan stanley investment funds	MS INV F Eurozone Equity Alpha A	A benchmark	Attivo	Contenuto	Azionario	Azionari Europa	0,4	1,40%	Alto		T+0
MS2007	LU0078113650	EUR	Morgan stanley investment funds	MS INV F European Property A	A benchmark	Attivo	Contenuto	Azionario	Azionari specializzati	0,4	1,40%	Alto		T+0
MS2008	LU0073234501	EUR	Morgan stanley investment funds	MS INV F European Equity Alpha A	A benchmark	Attivo	Contenuto	Azionario	Azionari Europa	0,35	1,20%	Alto		T+0
MS2014	LU0073231317	EUR	Morgan stanley investment funds	MS INV F Latin American Equity A	A benchmark	Attivo	Contenuto	Azionario	Azionari specializzati	0,46	1,60%	Molto Alto		T+0
MS2016	LU0073232471	EUR	Morgan stanley investment funds	MS INV F US Growth A USD	A benchmark	Attivo	Significativo	Azionario	Azionari Nord America	0,4	1,40%	Alto		T+0
MS2018	LU0073233958	EUR	Morgan stanley investment funds	MS INV F US Property A	A benchmark	Attivo	Contenuto	Azionario	Azionari specializzati	0,4	1,40%	Alto		T+0
MS2020	LU0118140002	EUR	Morgan stanley investment funds	MS INV F EMEA Eq A	A benchmark	Attivo	Significativo	Azionario	Azionari specializzati	0,46	1,60%	Alto		T+0
MS2021	LU0119620416	EUR	Morgan stanley investment funds	MS INV F Global Brands A	A benchmark	Attivo	Contenuto	Azionario	Azionari globale	0,4	1,40%	Alto		T+0
MS2025	LU0225737302	EUR	Morgan stanley investment funds	MS INV F US Advantage A	A benchmark	Attivo	Contenuto	Azionario	Azionari Nord America	0,4	1,40%	Alto		T+0
MS2028	LU0266114312	EUR	Morgan stanley investment funds	MS INV F Global Property A	A benchmark	Attivo	Contenuto	Azionario	Azionari specializzati	0,43	1,50%	Alto		T+0
MS2029	LU0266117927	EUR	Morgan stanley investment funds	MS INV F US Advantage AH EUR	A benchmark	Attivo	Significativo	Azionario	Azionari Nord America	0,4	1,40%	Alto		T+0
MS2030	LU0335216932	EUR	Morgan stanley investment funds	MS INV F Global Brands AH	A benchmark	Attivo	Significativo	Azionario	Azionari globale	0,4	1,40%	Alto		T+0
MS2031	LU0384381660	EUR	Morgan stanley investment funds	MS INV F Global Infrastructure A	A benchmark	Attivo	Contenuto	Azionario	Azionari specializzati	0,43	1,50%	Alto		T+0
MS2032	LU0512092221	EUR	Morgan stanley investment funds	MS INV F Global Infrastructure AH	A benchmark	Attivo	Significativo	Azionario	Azionari specializzati	0,43	1,50%	Alto		T+0
MS2034	LU0955010870	EUR	Morgan stanley investment funds	MS INV F Global Quality Fund A	A benchmark	Attivo	Contenuto	Azionario	Azionari globale	0,46	1,60%	Alto		T+0

Codice	ISIN	Valuta	Società di gestione	Denominazione del Fondo	Struttura	Stile di gestione	Scostamento dal benchmark	Macro Categoria	Categoria	Utilità %	Comm. di gestione	Grado di rischio	Sospeso	Valore quota assegnato
MS2035	LU0815263628	EUR	Morgan stanley investment funds	MS INVF Emerging Leaders Equity A	A benchmark	Attivo	Contenuto	Azionario	Azionari Specializzati	0,58	1,90%	Alto		T+0
MS4001	LU0073230004	EUR	Morgan stanley investment funds	MS INVF Emerging Markets Debt A	A benchmark	Attivo	Contenuto	Obbligazionario	Obbligazionari puri internazionali governativi medio-lungo termine	0,4	1,40%	Alto		T+0
MS4002	LU0073254285	EUR	Morgan stanley investment funds	MS INVF Euro Bond A	A benchmark	Attivo	Contenuto	Obbligazionario	Obbligazionari puri euro governativi medio-lungo termine	0,23	0,80%	Medio		T+0
MS4003	LU0073234253	EUR	Morgan stanley investment funds	MS INVF Euro Strategic Bond A	A benchmark	Attivo	Contenuto	Obbligazionario	Obbligazionari misti area euro	0,23	0,80%	Medio		T+0
MS4004	LU0073255761	EUR	Morgan stanley investment funds	MS INVF European Curr H/Y Bond A	A benchmark	Attivo	Significativo	Obbligazionario	Obbligazionari puri euro corporate	0,24	0,85%	Medio Alto		T+0
MS4005	LU0073230426	EUR	Morgan stanley investment funds	MS INVF Global Bond A	A benchmark	Attivo	Contenuto	Obbligazionario	Obbligazionari puri internazionali corporate	0,23	0,80%	Medio Alto		T+0
MS4006	LU0073235904	EUR	Morgan stanley investment funds	MS INVF Short Maturity Euro Bd A	A benchmark	Attivo	Contenuto	Liquidità	Liquidità area euro	0,23	0,80%	Medio Basso		T+0
MS4010	LU0132601682	EUR	Morgan stanley investment funds	MS INVF Euro Corporate Bond A	A benchmark	Attivo	Contenuto	Obbligazionario	Obbligazionari puri euro corporate	0,23	0,80%	Medio		T+0
MS4017	LU0603408039	EUR	Morgan stanley investment funds	MS INVF Emerging Markets Corp Debt A	A benchmark	Attivo	Contenuto	Obbligazionario	Obbligazionari puri internazionali corporate	0,42	1,45%	Medio Alto		T+0
MS4018	LU0552899485	EUR	Morgan stanley investment funds	MS INVF Global Bond AH	A benchmark	Attivo	Rilevante	Obbligazionario	Obbligazionari puri internazionali corporate	0,23	0,80%	Medio Alto		T+0
MS4019	LU0694238766	EUR	Morgan stanley investment funds	MS INVF Global Fixed Income Opps A	A benchmark	Attivo	Significativo	Obbligazionario	Obbligazionari puri internazionali governativi medio-lungo termine	0,29	1,00%	Medio Alto		T+0
MU4001	IE0033758917	EUR	MUZINICH FUNDS	Muzinich Enhancedyield S/T Bd EUR A Acc	A benchmark	Attivo	Significativo	Obbligazionario	Obbligazionari puri euro corporate	0	0,45%	Medio Basso		T+0
MU4002	IE00B2R9B880	EUR	MUZINICH FUNDS	Muzinich Bondyield ESG EUR Inst Hg A Acc	A benchmark	Attivo	Rilevante	Obbligazionario	Obbligazionari puri euro corporate	0	0,70%	Medio		T+0
MX1001	LU0747283249	EUR	Mantex Sicav	Mantex SICAV Alpha R Acc	Flessibile	-	-	Flessibile	Flessibili	0,3	1,60%	Medio		T+0
NB1001	IE00BDZTLS70	EUR	Neuberger Berman Investment Funds Plc	Neuberger Berman AbsRetMltStrt EUR A Acc	Flessibile	-	-	Flessibile	Flessibili	0,41	1,50%	Medio		T+0
NB1002	IE00BJTD4V19	USD	Neuberger Berman Investment Funds Plc	Neuberger Berman US Lg Shrt Eq A1 \$ Acc	Flessibile	-	-	Flessibile	Flessibili	0,33	2,00%	Alto		T+0
NB2001	IE00B54BK812	EUR	Neuberger Berman Investment Funds Plc	Neuberger Berman China Equity EUR A Acc	A benchmark	Attivo	Contenuto	Azionario	Azionari specializzati	0,37	1,85%	Alto		T+0
NB2002	IE00B0T0GQ85	USD	Neuberger Berman Investment Funds Plc	Neuberger Berman US Rel Est Sec \$ A Acc	A benchmark	Attivo	Contenuto	Azionario	Azionari specializzati	0,41	1,50%	Alto		T+0
NB2003	IE00B7F25G09	EUR	Neuberger Berman Investment Funds Plc	Neuberger Berman US Mlt Cp Opps A€ Acc	A benchmark	Attivo	Rilevante	Azionario	Azionari Nord America	0,43	1,70%	Alto		T+0
NB4001	IE00B7FN4G61	EUR	Neuberger Berman Investment Funds Plc	Neuberger Berman Shrt Dur HY Bd € A Acc	A benchmark	Attivo	Rilevante	Obbligazionario	Obbligazionari puri internazionali corporate	0,33	1,20%	Medio		T+0
NB4002	IE00BDZRZW54	EUR	Neuberger Berman Investment Funds Plc	Neuberger Berman Shrt Dur EM Dbt A € Acc	A benchmark	Attivo	Rilevante	Obbligazionario	Obbligazionari puri internazionali corporate	0,28	1,00%	Medio		T+0
ND2005	LU0772958525	USD	Nordea	Nordea-1 North American All Cap BP USD	A benchmark	Attivo	Contenuto	Azionario	Azionari Nord America	0,38	1,50%	Alto		T+0
ND3001	LU0227384020	EUR	Nordea	Nordea-1 Stable Return BP EUR	A benchmark	Attivo	Contenuto	Bilanciato	Bilanciati-obbligazionari	0,38	1,50%	Medio Alto		T+0
ND4001	LU0076315455	EUR	Nordea	Nordea-1 European Covered Bond BP EUR	A benchmark	Attivo	Contenuto	Obbligazionario	Obbligazionari puri euro corporate	0,15	0,60%	Medio		T+0

Codice	ISIN	Valuta	Società di gestione	Denominazione del Fondo	Struttura	Stile di gestione	Scostamento dal benchmark	Macro Categoria	Categoria	Utilità %	Comm. di gestione	Grado di rischio	Sospeso	Valore quota assegnato
ND4002	LU0173781559	EUR	Nordea	Nordea-1 Norwegian Bond BP EUR	A benchmark	Attivo	Contenuto	Obbligazionario	Obbligazionari puri euro corporate	0,15	0,60%	Medio Alto		T+0
ND4004	LU0173781047	EUR	Nordea	Nordea-1 Swedish Bond BP EUR	A benchmark	Attivo	Contenuto	Obbligazionario	Obbligazionari puri euro governativi medio-lungo termine	0,15	0,60%	Medio Alto		T+0
NT1001	FR0010923359	EUR	H2O Asset Management	H2O Adagio R	Flessibile	-	-	Flessibile	Flessibili	0,2	0,80%	Medio Alto		T+0
NT3001	LU0935228261	EUR	Natixis Asset Management	Seeyond Multi Asset Conserv I/A EUR	A benchmark	Attivo	Contenuto	Bilanciato	Bilanciati-obbligazionari	0	0,60%	Medio Alto		T+0
OD2001	IE0032284907	EUR	Odey investment funds plc	Odey Pan European EUR R Acc	A benchmark	Attivo	Contenuto	Azionario	Azionari Europa	0,25	1,50%	Alto		T+0
OM1002	IE00BLP5S460	EUR	Old Mutual Global Investors Series plc	Old Mutual Global Eq AR A € Hqd Acc	Flessibile	-	-	Flessibile	Flessibili	0,45	1,50%	Medio Alto		T+0
OM2004	IE00BLP59322	GBP	Old Mutual Global Investors Series plc	Old Mutual UK Dynamic Eq A GBP Inc	A benchmark	Attivo	Contenuto	Azionario	Azionari Europa	0,45	1,50%	Molto Alto	S	T+0
OM2005	IE00B552HF97	EUR	Old Mutual Global Investors Series PLC	Old Mutual Global Em Mkts A EUR Acc	A benchmark	Attivo	Contenuto	Azionario	Azionari specializzati	0,53	1,75%	Alto		T+0
OT1001	IT0004485121	EUR	8a+ Investimenti SGR	8a+ Gran Paradiso R	Flessibile	-	-	Flessibile	Flessibili	0,38	1,50%	Medio		T+0
OT2001	IT0004255219	EUR	8a+ Investimenti SGR	8a+ Eiger R	A benchmark	Attivo	Contenuto	Azionario	Azionari Europa	0,5	2,00%	Alto		T+0
OY1002	LU0435361257	EUR	Oyster funds	OYSTER Market Neutral C EUR PF	Flessibile	-	-	Flessibile	Flessibili	0,49	1,50%	Medio Alto		T+1
OY2001	LU0096450555	EUR	Oyster funds	OYSTER European Opps C EUR PF	A benchmark	Attivo	Contenuto	Azionario	Azionari Europa	0,51	1,75%	Alto		T+0
OY2003 *	LU0096450399	EUR	Oyster funds	OYSTER Italian Value C EUR PF	A benchmark	Attivo	Significativo	Azionario	Azionari Italia	0,51	1,75%	Alto		T+0
OY3001 *	LU0095343421	EUR	Oyster funds	OYSTER Mit-Asst Diversified C EUR PF	A benchmark	Attivo	Significativo	Bilanciato	Bilanciati	0,45	1,50%	Medio Alto		T+0
PC2002	LU0190162189	EUR	Pictet	Pictet-Biotech HR EUR	A benchmark	Attivo	Significativo	Azionario	Azionari specializzati	0,75	2,30%	Molto Alto		T+0
PC2003	LU0188499684	USD	Pictet	Pictet-Emerging Markets Index R USD	A benchmark	Passivo	-	Azionario	Azionari specializzati	0,29	0,60%	Alto		T+1
PC2004	LU0155301624	JPY	Pictet	Pictet-Japanese Equity Opps R JPY	A benchmark	Attivo	Contenuto	Azionario	Azionari Pacifico	0,55	1,70%	Alto		T+1
PC2006	LU0104885248	EUR	Pictet	Pictet-Water R EUR	A benchmark	Attivo	Contenuto	Azionario	Azionari specializzati	0,75	2,30%	Alto		T+0
PC2008	LU0168450194	USD	Pictet	Pictet-Greater China R USD	A benchmark	Attivo	Contenuto	Azionario	Azionari specializzati	0,75	2,00%	Alto		T+1
PC2010	LU0130732109	EUR	Pictet	Pictet-European Equity Sel R EUR	A benchmark	Attivo	Contenuto	Azionario	Azionari Europa	0,55	1,70%	Alto		T+0
PC2011	LU0131726092	USD	Pictet	Pictet-Emerging Markets R USD	A benchmark	Attivo	Contenuto	Azionario	Azionari specializzati	0,75	2,00%	Alto		T+1
PC2013	LU0112497440	USD	Pictet	Pictet-Biotech R USD	A benchmark	Attivo	Rilevante	Azionario	Azionari specializzati	0,75	2,30%	Molto Alto		T+0
PC2014	LU0280435461	EUR	Pictet	Pictet-Clean Energy R EUR	A benchmark	Attivo	Contenuto	Azionario	Azionari specializzati	0,75	2,30%	Alto		T+0
PC2015	LU0131719634	EUR	Pictet	Pictet - Emerging Europe R EUR	A benchmark	Attivo	Contenuto	Azionario	Azionari specializzati	0,75	2,00%	Alto		T+0
PC2017	LU0255979154	EUR	Pictet	Pictet-Indian Equities R EUR	A benchmark	Attivo	Contenuto	Azionario	Azionari specializzati	0,75	2,00%	Alto		T+1
PC2018	LU0217138725	EUR	Pictet	Pictet-Premium Brands R EUR	A benchmark	Attivo	Contenuto	Azionario	Azionari specializzati	0,75	2,30%	Alto		T+0
PC2020	LU0256842575	USD	Pictet	Pictet-US Equity Selection R USD	A benchmark	Attivo	Contenuto	Azionario	Azionari Nord America	0,55	1,70%	Alto		T+0
PC2021	LU0256845677	EUR	Pictet	Pictet-US Equity Selection HR EUR	A benchmark	Attivo	Significativo	Azionario	Azionari Nord America	0,55	1,70%	Alto		T+0
PC2022	LU0338483158	EUR	Pictet	Pictet-Russian Equities R EUR	A benchmark	Attivo	Contenuto	Azionario	Azionari specializzati	0,75	2,00%	Molto Alto		T+0
PC2023	LU0340555134	EUR	Pictet	Pictet-Digital Communication R EUR	A benchmark	Attivo	Contenuto	Azionario	Azionari specializzati	0,75	2,30%	Alto		T+0
PC2026	LU0130731713	EUR	Pictet	Pictet-Europe Index R EUR	A benchmark	Passivo	-	Azionario	Azionari Europa	0,2	0,60%	Alto		T+0

Codice	ISIN	Valuta	Società di gestione	Denominazione del Fondo	Struttura	Stile di gestione	Scostamento dal benchmark	Macro Categoria	Categoria	Utilità %	Comm. di gestione	Grado di rischio	Sospeso	Valore quota assegnato
PC2027	LU0148539108	USD	Pictet	Pictet-Pacific Ex Japan Index R USD	A benchmark	Passivo	-	Azionario	Azionari Pacifico	0,2	0,60%	Alto		T+1
PC2028	LU0131725367	EUR	Pictet	Pictet-Small Cap Europe R EUR	A benchmark	Attivo	Contenuto	Azionario	Azionari Europa	0,75	2,30%	Alto		T+0
PC2030	LU0248320821	EUR	Pictet	Pictet-Health HR EUR	A benchmark	Attivo	Contenuto	Azionario	Azionari specializzati	0,75	2,30%	Alto		T+0
PC2031	LU0340559805	EUR	Pictet	Pictet-Timber R EUR	A benchmark	Attivo	Contenuto	Azionario	Azionari Specializzati	0,75	2,30%	Alto		T+0
PC2032	LU0366534773	EUR	Pictet	Pictet-Agriculture R EUR	A benchmark	Attivo	Contenuto	Azionario	Azionari specializzati	0,75	2,30%	Alto		T+0
PC2033	LU0391944815	EUR	Pictet	Pictet-Global Megatrend Sel R EUR	A benchmark	Attivo	Contenuto	Azionario	Azionari specializzati	0,81	2,50%	Alto		T+0
PC2035	LU0503634734	EUR	Pictet	Pictet-High Dividend Selection R EUR	A benchmark	Attivo	Contenuto	Azionario	Azionari globale	0,75	2,30%	Alto		T+0
PC2037	LU0474966248	EUR	Pictet	Pictet-USA Index R EUR	A benchmark	Attivo	Contenuto	Azionario	Azionari Nord America	0,2	0,60%	Alto		T+0
PC2038	LU0255978859	EUR	Pictet	Pictet-Health R EUR	A benchmark	Attivo	Significativo	Azionario	Azionari specializzati	0,75	2,30%	Alto		T+0
PC2039	LU0270905242	EUR	Pictet	Pictet-Security R EUR	A benchmark	Attivo	Contenuto	Azionario	Azionari specializzati	0,75	2,30%	Alto		T+0
PC4001	LU0128492732	EUR	Pictet	Pictet-EUR Bonds R	A benchmark	Attivo	Contenuto	Obbligazionario	Obbligazionari puri euro governativi medio-lungo termine	0,33	1,00%	Medio		T+0
PC4002	LU0128473435	EUR	Pictet	Pictet-EUR Corporate Bonds R	A benchmark	Attivo	Contenuto	Obbligazionario	Obbligazionari puri euro corporate	0,37	1,15%	Medio		T+0
PC4004	LU0280437830	EUR	Pictet	Pictet-Emerging Local Ccy Dbt R EUR	A benchmark	Attivo	Contenuto	Obbligazionario	Obbligazionari puri internazionali governativi medio-lungo termine	0,57	1,75%	Alto		T+0
PC4005	LU0280438564	EUR	Pictet	Pictet-Asian Local Currency Dbt R EUR	A benchmark	Attivo	Contenuto	Obbligazionario	Obbligazionari puri internazionali governativi medio-lungo termine	0,57	1,75%	Medio Alto		T+1
PC4006	LU0325328705	EUR	Pictet	Pictet-Latin Amer Lcl Ccy Dbt R EUR	A benchmark	Attivo	Contenuto	Obbligazionario	Obbligazionari puri internazionali governativi medio-lungo termine	0,57	1,75%	Alto		T+0
PC4007	LU0309035870	JPY	Pictet	Pictet-Short-Term Money Market JPY R	A benchmark	Attivo	Contenuto	Liquidità	Liquidità altre valute	0,04	0,12%	Alto		T+0
PC4008	LU0241468122	EUR	Pictet	Pictet-EUR Government Bonds R	A benchmark	Attivo	Contenuto	Obbligazionario	Obbligazionari puri internazionali governativi medio-lungo termine	0,2	0,60%	Medio		T+0
PC4009	LU0303496367	EUR	Pictet	Pictet-Global Bonds R EUR	A benchmark	Attivo	Contenuto	Obbligazionario	Obbligazionari puri internazionali governativi medio-lungo termine	0,2	1,00%	Medio Alto		T+0
PC4010	LU0133807916	EUR	Pictet	Pictet-EUR High Yield R	A benchmark	Attivo	Rilevante	Obbligazionario	Obbligazionari puri euro corporate	0,52	1,60%	Medio Alto	S	T+0
PC4011	LU0167160653	EUR	Pictet	Pictet-EUR Short Mid-Term Bonds R	A benchmark	Attivo	Contenuto	Obbligazionario	Obbligazionari puri euro governativi breve termine	0,15	0,45%	Medio Basso		T+0
PC4013	LU0503630310	EUR	Pictet	Pictet-EUR Corporate Bds Ex Finl R	A benchmark	Attivo	Contenuto	Obbligazionario	Obbligazionari puri internazionali corporate	0,37	1,15%	Medio		T+0
PC4014	LU0280438648	EUR	Pictet	Pictet-Global Emerging Debt HR EUR	A benchmark	Attivo	Rilevante	Obbligazionario	Obbligazionari puri internazionali governativi medio-lungo termine	0,52	1,60%	Medio Alto		T+0

Codice	ISIN	Valuta	Società di gestione	Denominazione del Fondo	Struttura	Stile di gestione	Scostamento dal benchmark	Macro Categoria	Categoria	Utilità %	Comm. di gestione	Grado di rischio	Sospeso	Valore quota assegnato
PC4015	LU0852478915	EUR	Pictet	Pictet-Global Emerging Debt I EUR	A benchmark	Attivo	Rilevante	Obbligazionario	Obbligazionari puri internazionali governativi medio-lungo termine	0	0,55%	Alto		T+0
PC4016	LU0726357873	EUR	Pictet	Pictet-EUR Short Term High Yield R	A benchmark	Attivo	Significativo	Obbligazionario	Obbligazionari puri euro corporate	0,4225	1,30%	Medio		T+0
PC5001	LU0128495834	EUR	Pictet	Pictet-Short-Term Money Market EUR R	A benchmark	Attivo	Contenuto	Liquidità	Liquidità area euro	0,08	0,26%	Basso		T+0
PC5002	LU0128497889	USD	Pictet	Pictet-Short-Term Money Market USD R	A benchmark	Attivo	Contenuto	Liquidità	Liquidità altre valute	0,1	0,32%	Medio Alto		T+0
PC5003	LU0366533296	EUR	Pictet	Pictet-Global Emerg Currencies R EUR	Flessibile	-	-	Flessibile	Flessibili	0,44	1,35%	Medio Alto		T+0
PM1001	IE00B5B5L056	EUR	Pimco funds Global Investors Series plc	PIMCO GIS Unconstrained Bd E EUR Hdg	A benchmark	Attivo	Rilevante	Obbligazionario	Obbligazionari puri internazionali corporate	0,45	1,80%	Medio		T+0
PM2001	IE00B1BXJ858	USD	Pimco funds Global Investors Series plc	PIMCO GIS Commodity Real Ret Int USD Acc	A benchmark	Attivo	Contenuto	Azionario	Azionari specializzati	0	0,74%	Alto		T+0
PM4001	IE0004931386	EUR	Pimco funds Global Investors Series plc	PIMCO GIS Euro Bond Ins Acc	A benchmark	Attivo	Contenuto	Obbligazionario	Obbligazionari puri euro corporate	0	0,46%	Medio		T+0
PM4002	IE0030759645	USD	Pimco funds Global Investors Series plc	PIMCO GIS Emerg Mkts Bd Inst USD Acc	A benchmark	Attivo	Contenuto	Obbligazionario	Obbligazionari puri internazionali governativi medio-lungo termine	0	0,79%	Alto		T+0
PM4003	IE0032568770	EUR	Pimco funds Global Investors Series plc	PIMCO GIS Emerg Mkts Bd Inst EUR Hdg Acc	A benchmark	Attivo	Rilevante	Obbligazionario	Obbligazionari puri internazionali governativi medio-lungo termine	0	0,79%	Medio Alto		T+0
PM4004	IE0002461055	USD	Pimco funds Global Investors Series plc	PIMCO GIS Global Bond Ins Acc USD	A benchmark	Attivo	Contenuto	Obbligazionario	Obbligazionari puri internazionali corporate	0	0,49%	Medio Alto		T+0
PM4005	IE0032875985	EUR	Pimco funds Global Investors Series plc	PIMCO GIS Global Bond Ins EUR Hdg Acc	A benchmark	Attivo	Rilevante	Obbligazionario	Obbligazionari puri internazionali corporate	0	0,49%	Medio		T+0
PM4006	IE00B0V9TC00	EUR	Pimco funds Global Investors Series plc	PIMCO GIS Global Hi Yld Bd Ins EUR Hdg I	A benchmark	Attivo	Rilevante	Obbligazionario	Obbligazionari puri internazionali corporate	0	0,55%	Medio Alto		T+0
PM4007	IE0032876397	EUR	Pimco funds Global Investors Series plc	PIMCO GIS Gbl Inv Grd Crdt Inst Acc € H	A benchmark	Attivo	Rilevante	Obbligazionario	Obbligazionari puri internazionali corporate	0	0,49%	Medio		T+0
PM4008	IE0033591748	USD	Pimco funds Global Investors Series plc	PIMCO GIS Gbl Real Ret Intl Acc USD	A benchmark	Attivo	Contenuto	Obbligazionario	Obbligazionari puri internazionali governativi medio-lungo termine	0	0,49%	Alto		T+0
PM4009	IE00B0V9TB92	EUR	Pimco funds Global Investors Series plc	PIMCO GIS Gbl Real Ret Intl Inc EUR H	A benchmark	Attivo	Rilevante	Obbligazionario	Obbligazionari puri internazionali governativi medio-lungo termine	0	0,49%	Medio Alto		T+0
PM4010	IE0002460974	USD	Pimco funds Global Investors Series plc	PIMCO GIS US High Yld Bd Inst Acc	A benchmark	Attivo	Contenuto	Obbligazionario	Obbligazionari puri internazionali corporate	0	0,55%	Alto		T+0
PM4011	IE0032883534	EUR	Pimco funds Global Investors Series plc	PIMCO GIS US High Yld Bd Inst EUR Hg Acc	A benchmark	Attivo	Rilevante	Obbligazionario	Obbligazionari puri internazionali corporate	0	0,55%	Medio Alto		T+0
PM4012	IE0032379574	USD	Pimco funds Global Investors Series plc	PIMCO GIS Low Average Dur Ins Acc	A benchmark	Attivo	Contenuto	Obbligazionario	Obbligazionari puri internazionali governativi breve termine	0	0,46%	Medio Alto		T+0

Codice	ISIN	Valuta	Società di gestione	Denominazione del Fondo	Struttura	Stile di gestione	Scostamento dal benchmark	Macro Categoria	Categoria	Utilità %	Comm. di gestione	Grado di rischio	Sospeso	Valore quota assegnato
PM4013	IE0009725304	EUR	Pimco funds Global Investors Series plc	PIMCO GIS Total Ret Bd Ins EUR Unhdg Acc	A benchmark	Attivo	Contenuto	Obbligazionario	Obbligazionari misti internazionali	0	0,50%	Medio Alto		T+0
PM4014	IE0033989843	EUR	Pimco funds Global Investors Series plc	PIMCO GIS Total Ret Bd Ins EUR Hdg Acc	A benchmark	Attivo	Rilevante	Obbligazionario	Obbligazionari puri internazionali governativi medio-lungo termine	0	0,50%	Medio		T+0
PM4016	IE00B5ZW6Z28	EUR	Pimco funds Global Investors Series plc	PIMCO GIS Emerg Local Bond E EUR Acc	A benchmark	Attivo	Contenuto	Obbligazionario	Obbligazionari puri internazionali governativi medio-lungo termine	0,47	1,89%	Alto		T+0
PM4017	IE00B600QL41	EUR	Pimco funds Global Investors Series plc	PIMCO GIS EmMkts S/T Lcl CcyE€Unhdgd Acc	Flessibile	-	-	Flessibile	Flessibili	0,44	1,75%	Medio Alto		T+0
PM4018	IE00B1Z6D669	EUR	Pimco funds Global Investors Series plc	PIMCO GIS Diversified Inc E EUR Hdg Acc	A benchmark	Attivo	Rilevante	Obbligazionario	Obbligazionari puri internazionali corporate	0,4	1,59%	Medio		T+0
PM4021	IE00B58Z4F45	EUR	Pimco funds Global Investors Series plc	PIMCO GIS Gbl Adv Instl EUR Prtly H Acc	A benchmark	Attivo	Rilevante	Obbligazionario	Obbligazionari puri internazionali governativi medio-lungo termine	0	0,70%	Medio		T+0
PM4022	IE00B283G405	EUR	Pimco funds Global Investors Series plc	PIMCO GIS Low Average Dur E EUR Hdg	A benchmark	Attivo	Rilevante	Obbligazionario	Obbligazionari puri internazionali governativi breve termine	0,34	1,36%	Medio Basso		T+0
PM4023	IE00B80G9288	EUR	Pimco funds Global Investors Series plc	PIMCO GIS Income Inst Acc EUR H	A benchmark	Attivo	Rilevante	Obbligazionario	Obbligazionari puri internazionali governativi medio-lungo termine	0	0,55%	Medio		T+0
PM5001	IE00B0XJBQ64	EUR	Pimco funds Global Investors Series plc	PIMCO GIS Euro Short-Term Ins Acc	A benchmark	Attivo	Rilevante	Liquidità	Liquidità area euro	0	0,40%	Medio Basso		T+0
PR2037 *	LU0111482476	AUD	Parvest	Parvest Equity Australia C C	A benchmark	Attivo	Contenuto	Azionario	Azionari Pacifico	0,41	1,50%	Alto		T+0
PR2054	LU0212178916	EUR	Parvest	Parvest Equity Europe Small Cap C C	A benchmark	Attivo	Contenuto	Azionario	Azionari Europa	0,48	1,75%	Alto		T+0
PR3004	LU0089291651	EUR	Parvest	Parvest Diversified Dynamic C C	A benchmark	Attivo	Rilevante	Bilanciato	Bilanciati	0,3	1,10%	Medio Alto		T+1
PR4014	LU0095613583	USD	Parvest	Parvest Convertible Bd Asia C C	A benchmark	Attivo	Contenuto	Obbligazionario	Obbligazionari misti internazionali	0,33	1,20%	Alto		T+0
PR4015	LU0086913042	EUR	Parvest	Parvest Convertible Bd Europe C C	A benchmark	Attivo	Contenuto	Obbligazionario	Obbligazionari misti area euro	0,33	1,20%	Medio Alto		T+0
PR4020	LU0102017729	EUR	Parvest	Parvest Bond Euro I	A benchmark	Attivo	Contenuto	Obbligazionario	Obbligazionari puri euro governativi medio-lungo termine	0	0,30%	Medio		T+0
PR5003	LU0083138064	EUR	Parvest	Parvest Money Market Euro C C	A benchmark	Attivo	Contenuto	Liquidità	Liquidità area euro	0,14	0,50%	Basso		T+0
RF1002	AT0000A0SE25	EUR	Raiffeisen Capital Managemet	Raiffeisen Global All Strategies Plus(R)	Flessibile	-	-	Flessibile	Flessibili	0,45	1,80%	Medio Alto		T+1
RF4005	AT0000712534	EUR	Raiffeisen Capital Managemet	Raiffeisen Euro-Corporates (R)	A benchmark	Attivo	Contenuto	Obbligazionario	Obbligazionari puri euro corporate	0,22	0,72%	Medio		T+1
RF5001	AT0000785209	EUR	Raiffeisen Capital Managemet	Raiffeisen Obb Euro Breve Termine (R)	A benchmark	Attivo	Rilevante	Liquidità	Liquidità area euro	0,11	0,36%	Basso		T+1
RU2001	IE0002549487	EUR	RUSSELL INVESTMENT COMPANY PLC	Russell Inv Emerg Mkts Eq C	A benchmark	Attivo	Contenuto	Azionario	Azionari specializzati	0,32	1,75%	Alto		T+0
RU2003	IE00B1RNTG75	USD	RUSSELL INVESTMENT COMPANY PLC	Russell Inv World Equity II A	A benchmark	Attivo	Contenuto	Azionario	Azionari globale	0,05	0,90%	Alto		T+0
RU2004	IE00B95LZY92	EUR	RUSSELL INVESTMENT COMPANY PLC	Russell Inv Global Defensive Eq U € Acc	A benchmark	Attivo	Contenuto	Azionario	Azionari globale	0,55	2,00%	Alto		T+0

Codice	ISIN	Valuta	Società di gestione	Denominazione del Fondo	Struttura	Stile di gestione	Scostamento dal benchmark	Macro Categoria	Categoria	Utilità %	Comm. di gestione	Grado di rischio	Sospeso	Valore quota assegnato
RU4001	IE00B036K821	EUR	RUSSELL INVESTMENT COMPANY PLC	Russell Inv Global Bond EH-B Acc	A benchmark	Attivo	Rilevante	Obbligazionario	Obbligazionari puri internazionali corporate	0,26	1,08%	Medio		T+0
RU4002	IE00B72WMF11	EUR	RUSSELL INVESTMENT COMPANY PLC	Russell Inv Global High Yield B Roll Up Acc	A benchmark	Attivo	Significativo	Obbligazionario	Obbligazionari puri internazionali corporate	0,35	1,60%	Medio Alto		T+0
RW4001 *	LU0273642768	EUR	RWC FUNDS	RWC Global Convertibles Fund A EUR	A benchmark	Attivo	Rilevante	Obbligazionario	Obbligazionari misti internazionali	0,38	1,50%	Medio Alto		T+1
SC4001	FR0011034818	EUR	SCHELCHER PRINCE GESTION	Schelcher Prince Opportunités Eurps P	A benchmark	Attivo	Rilevante	Obbligazionario	Obbligazionari puri euro corporate	0,3	1,20%	Medio Alto		T+0
SE1001	LU0454773630	EUR	SEB Fund 1	SEB Asset Selection GC	Flessibile	-	-	Flessibile	Flessibili	0,44	1,75%	Medio Alto		T+0
SE2002	LU0385485148	EUR	SEB Fund 1	SEB Concept Biotechnology C	A benchmark	Attivo	Contenuto	Azionario	Azionari Specializzati	0,38	1,50%	Molto Alto		T+0
SE2003	LU0070133888	EUR	SEB Fund 1	SEB Eastern Europe ex Russia C	A benchmark	Attivo	Contenuto	Azionario	Azionari Specializzati	0,44	1,75%	Alto		T+0
SH1002	LU0201323531	EUR	Schroder international selection fund	Schroder ISF Strategic Bd A EUR Hdg	A benchmark	Attivo	Rilevante	Obbligazionario	Obbligazionari puri internazionali corporate	0,28	1,00%	Medio		T+0
SH1006	LU1046235062	EUR	Schroder international selection fund	Schroder ISF European Eq Abs Ret A€Acc	Flessibile	-	-	Flessibile	Flessibili	0,41	1,50%	Medio Alto		T+0
SH2001	LU0106817157	EUR	Schroder international selection fund	Schroder ISF Emerg Europe A Acc	A benchmark	Attivo	Contenuto	Azionario	Azionari specializzati	0,41	1,50%	Alto		T+0
SH2002	LU0106235293	EUR	Schroder international selection fund	Schroder ISF Euro Equity A Acc	A benchmark	Attivo	Contenuto	Azionario	Azionari Europa	0,41	1,50%	Alto		T+0
SH2003	LU0106236267	EUR	Schroder international selection fund	Schroder ISF European Eq Yld A Acc	A benchmark	Attivo	Contenuto	Azionario	Azionari Europa	0,41	1,50%	Alto		T+0
SH2004	LU0106236937	EUR	Schroder international selection fund	Schroder ISF European Large Cap A Acc	A benchmark	Attivo	Contenuto	Azionario	Azionari Europa	0,34	1,25%	Alto		T+0
SH2007	LU0106238719	EUR	Schroder international selection fund	Schroder ISF Italian Eq A Acc	A benchmark	Attivo	Significativo	Azionario	Azionari Italia	0,34	1,25%	Alto		T+0
SH2008	LU0106239873	JPY	Schroder international selection fund	Schroder ISF Japanese Equity A Acc	A benchmark	Attivo	Contenuto	Azionario	Azionari Pacifico	0,34	1,25%	Alto		T+0
SH2009	LU0106259558	USD	Schroder international selection fund	Schroder ISF Asian Opp A Acc	A benchmark	Attivo	Contenuto	Azionario	Azionari specializzati	0,41	1,50%	Alto		T+0
SH2010	LU0106244287	CHF	Schroder international selection fund	Schroder ISF Swiss Eq A Acc	A benchmark	Attivo	Contenuto	Azionario	Azionari Europa	0,34	1,25%	Alto		T+0
SH2011	LU0106244527	GBP	Schroder international selection fund	Schroder ISF UK Equity A Acc	A benchmark	Attivo	Contenuto	Azionario	Azionari Europa	0,34	1,25%	Alto		T+0
SH2012	LU0106261372	USD	Schroder international selection fund	Schroder ISF US Large Cap A USD	A benchmark	Attivo	Contenuto	Azionario	Azionari Nord America	0,34	1,25%	Alto		T+0
SH2013	LU0106252389	USD	Schroder international selection fund	Schroder ISF Emerging Markets A Acc	A benchmark	Attivo	Contenuto	Azionario	Azionari specializzati	0,41	1,50%	Alto		T+0
SH2017	LU0106237406	EUR	Schroder international selection fund	Schroder ISF Eur Smaller Coms A Acc	A benchmark	Attivo	Contenuto	Azionario	Azionari Europa	0,41	1,50%	Alto		T+0
SH2018	LU0106242315	JPY	Schroder international selection fund	Schroder ISF Japanese Sm Comp A Acc	A benchmark	Attivo	Contenuto	Azionario	Azionari Pacifico	0,41	1,50%	Alto		T+0
SH2022	LU0161305163	EUR	Schroder international selection fund	Schroder ISF European Value A EUR Acc	A benchmark	Attivo	Significativo	Azionario	Azionari Europa	0,41	1,50%	Alto		T+0
SH2023	LU0224509132	EUR	Schroder international selection fund	Schroder ISF Gbl Cities RI Estt A EUR H Acc	A benchmark	Attivo	Significativo	Azionario	Azionari specializzati	0,41	1,50%	Alto		T+0
SH2024	LU0205193047	USD	Schroder international selection fund	Schroder ISF US Sm & MdCp Eq A USD	A benchmark	Attivo	Contenuto	Azionario	Azionari Nord America	0,41	1,50%	Alto		T+0
SH2025	LU0246035637	EUR	Schroder international selection fund	Schroder ISF Europ Special Sit A	A benchmark	Attivo	Contenuto	Azionario	Azionari Europa	0,41	1,50%	Alto		T+0
SH2029	LU0279459456	EUR	Schroder international selection fund	Schroder ISF Gbl Emerg Mkt Opp A EUR	A benchmark	Attivo	Contenuto	Azionario	Azionari specializzati	0,41	1,50%	Alto		T+0

Codice	ISIN	Valuta	Società di gestione	Denominazione del Fondo	Struttura	Stile di gestione	Scostamento dal benchmark	Macro Categoria	Categoria	Utilità %	Comm. di gestione	Grado di rischio	Sospeso	Valore quota assegnato
SH2030	LU0256331488	USD	Schroder international selection fund	Schroder ISF Global Energy A	A benchmark	Attivo	Rilevante	Azionario	Azionari specializzati	0,41	1,50%	Molto Alto		T+0
SH2031	LU0270814014	USD	Schroder international selection fund	Schroder ISF Taiwanese Equity A	A benchmark	Attivo	Contenuto	Azionario	Azionari Specializzati	0,41	1,50%	Alto		T+0
SH2032	LU0232931963	EUR	Schroder international selection fund	Schroder ISF BRIC A EUR	A benchmark	Attivo	Contenuto	Azionario	Azionari specializzati	0,41	1,50%	Alto		T+0
SH2033	LU0671501558	EUR	Schroder international selection fund	Schroder ISF Global Energy A EUR Hdg Acc	A benchmark	Attivo	Significativo	Azionario	Azionari specializzati	0,41	1,50%	Molto Alto		T+0
SH2034	LU0820944071	EUR	Schroder international selection fund	Schroder ISF Asian Eq Yld A EUR Acc	A benchmark	Attivo	Significativo	Azionario	Azionari specializzati	0,41	1,50%	Alto		T+0
SH2037	LU0319791538	EUR	Schroder international selection fund	Schroder ISF European Dividend Max A	A benchmark	Attivo	Significativo	Azionario	Azionari Europa	0,41	1,50%	Alto		T+0
SH2041	LU0248184466	EUR	Schroder international selection fund	Schroder ISF Asian Opp A EUR Acc	A benchmark	Attivo	Contenuto	Azionario	Azionari specializzati	0,4125	1,50%	Alto		T+0
SH2042	LU0248185190	EUR	Schroder international selection fund	Schroder ISF US Large Cap A EUR	A benchmark	Attivo	Contenuto	Azionario	Azionari Nord America	0,34375	1,25%	Alto		T+0
SH3002	LU0757360457	EUR	Schroder international selection fund	Schroder ISF Gbl Mlt-Ast Inc A € H Acc	A benchmark	Attivo	Contenuto	Bilanciato	Bilanciati-obbligazionari	0,34	1,25%	Medio Alto		T+0
SH3003	LU1062721409	EUR	Schroder international selection fund	Schroder ISF Gl Mit-Ast Flex A EUR H Acc	A benchmark	Attivo	Significativo	Bilanciato	Bilanciati	0,34	1,25%	Medio Alto		T+0
SH4001	LU0106250508	USD	Schroder international selection fund	Schroder ISF Asian Bd Abs Ret A Acc	A benchmark	Attivo	Contenuto	Obbligazionario	Obbligazionari misti internazionali	0,34	1,25%	Medio Alto		T+0
SH4003	LU0106235533	EUR	Schroder international selection fund	Schroder ISF Euro Bond A Acc	A benchmark	Attivo	Contenuto	Obbligazionario	Obbligazionari puri euro governativi medio-lungo termine	0,21	0,75%	Medio		T+0
SH4004	LU0106234643	EUR	Schroder international selection fund	Schroder ISF Euro S/T Bd A Acc	A benchmark	Attivo	Rilevante	Obbligazionario	Obbligazionari puri euro governativi breve termine	0,14	0,50%	Medio Basso		T+0
SH4005	LU0106235962	EUR	Schroder international selection fund	Schroder ISF Euro Govt Bd A Acc	A benchmark	Attivo	Contenuto	Obbligazionario	Obbligazionari puri euro governativi medio-lungo termine	0,11	0,40%	Medio		T+0
SH4006	LU0106256372	USD	Schroder international selection fund	Schroder ISF Global Bond A Acc	A benchmark	Attivo	Significativo	Obbligazionario	Obbligazionari puri internazionali corporate	0,21	0,75%	Medio Alto		T+0
SH4007	LU0106258311	USD	Schroder international selection fund	Schroder ISF Gbl Corp Bd A Acc	A benchmark	Attivo	Contenuto	Obbligazionario	Obbligazionari puri internazionali corporate	0,21	0,75%	Medio Alto		T+0
SH4008	LU0106260564	USD	Schroder international selection fund	Schroder ISF US Dollar Bond A Acc	A benchmark	Attivo	Contenuto	Obbligazionario	Obbligazionari puri internazionali corporate	0,21	0,75%	Medio Alto		T+0
SH4009	LU0113257694	EUR	Schroder international selection fund	Schroder ISF Euro Corp Bd A Acc	A benchmark	Attivo	Contenuto	Obbligazionario	Obbligazionari puri euro corporate	0,21	0,75%	Medio		T+0
SH4010	LU0107768052	EUR	Schroder international selection fund	Schroder ISF Wealth Preservat A Acc	Flessibile	-	-	Flessibile	Flessibili	0,41	1,50%	Alto		T+0
SH4011	LU0188096647	USD	Schroder international selection fund	Schroder ISF Gbl Infl Lnk Bd A USD Hdgd	A benchmark	Attivo	Rilevante	Obbligazionario	Obbligazionari puri internazionali governativi medio-lungo termine	0,21	0,75%	Alto		T+0
SH4012	LU0227788626	EUR	Schroder international selection fund	Schroder ISF Gbl Credit Dur Hdgd A	A benchmark	Attivo	Rilevante	Obbligazionario	Obbligazionari puri internazionali governativi medio-lungo termine	0,21	0,75%	Medio		T+0
SH4013	LU0201324851	EUR	Schroder international selection fund	Schroder ISF Gbl Corp Bd A EUR Hdg Acc	A benchmark	Attivo	Rilevante	Obbligazionario	Obbligazionari puri internazionali corporate	0,21	0,75%	Medio		T+0

Codice	ISIN	Valuta	Società di gestione	Denominazione del Fondo	Struttura	Stile di gestione	Scostamento dal benchmark	Macro Categoria	Categoria	Utilità %	Comm. di gestione	Grado di rischio	Sospeso	Valore quota assegnato
SH4017	LU0177592218	EUR	Schroder international selection fund	Schroder ISF EMMA Dbt AbsRet A EUR H Acc	A benchmark	Attivo	Rilevante	Obbligazionario	Obbligazionari puri internazionali governativi medio-lungo termine	0,41	1,50%	Medio Alto		T+0
SH4018	LU0694808618	EUR	Schroder international selection fund	Schroder ISF Global Bond A Hdg Acc	A benchmark	Attivo	Rilevante	Obbligazionario	Obbligazionari puri internazionali corporate	0,21	0,75%	Medio		T+0
SH4019	LU0291343597	EUR	Schroder international selection fund	Schroder ISF US Dollar Bond A EUR Hdg	A benchmark	Attivo	Rilevante	Obbligazionario	Obbligazionari puri internazionali corporate	0,21	0,75%	Medio		T+0
SH4020	LU0352097439	EUR	Schroder international selection fund	Schroder ISF Gbl Convert Bd A EUR H Acc	A benchmark	Attivo	Rilevante	Obbligazionario	Obbligazionari misti internazionali	0,34	1,25%	Medio Alto		T+0
SH4023	LU0251569942	EUR	Schroder international selection fund	Schroder ISF Asian Bd Abs Ret A1 € Acc	A benchmark	Attivo	Contenuto	Obbligazionario	Obbligazionari misti internazionali	0	1,25%	Alto		T+0
SH5001	LU0136043394	EUR	Schroder international selection fund	Schroder ISF Euro Liquidity A	A benchmark	Attivo	Significativo	Liquidità	Liquidità area euro	0,14	0,20%	Basso		T+0
SK2002	IE00B2QOGR60	EUR	Old Mutual Global Investors Series plc	Old Mutual European Best Ideas A Acc€	A benchmark	Attivo	Contenuto	Azionario	Azionari Europa	0,45	1,50%	Alto		T+0
SP2001	IT0001083424	EUR	Eurizon capital sgr s.p.a	Eurizon Azionario Intl Etico	A benchmark	Attivo	Contenuto	Azionario	Azionari globale	0,52	1,90%	Alto		T+0
SP4002	IT0001083382	EUR	Eurizon capital sgr s.p.a	Eurizon Obbligazionario Etico	A benchmark	Attivo	Significativo	Obbligazionario	Obbligazionari puri euro governativi medio-lungo termine	0,25	0,90%	Medio		T+0
SV2001	IE00BP8G3R23	EUR	E.I. Sturdza Funds plc	E.I. Sturdza Strgc Eurp Value Retail EUR	A benchmark	Attivo	Significativo	Azionario	Azionari Europa	0,605	2,20%	Alto		T+1
TH1002	GB00B550SH29	EUR	Threadneedle Specialist Investment Funds	Threadneedle UK Absolute Alpha INA EUR	Flessibile	-	-	Flessibile	Flessibili	0,28	1,00%	Alto		T+0
TH2001	GB00B28CN800	EUR	Threadneedle Specialist Investment Funds	Threadneedle Amer Ext Alp R EUR	A benchmark	Attivo	Contenuto	Azionario	Azionari Nord America	0,42	1,50%	Alto		T+0
TH2002	GB00B0WGVL36	EUR	Threadneedle Investment Funds	Threadneedle Asia Ret Net EUR	A benchmark	Attivo	Contenuto	Azionario	Azionari specializzati	0,42	1,50%	Alto		T+0
TH2003	GB0002771383	EUR	Threadneedle Investment Funds	Threadneedle Eurp Sm Cos Ret Net EUR Acc	A benchmark	Attivo	Contenuto	Azionario	Azionari Europa	0,42	1,50%	Alto		T+0
TH2005	GB00B0WGW982	EUR	Threadneedle Investment Funds	Threadneedle Amer Ret Net EUR Acc	A benchmark	Attivo	Contenuto	Azionario	Azionari Nord America	0,42	1,50%	Alto		T+0
TH2006	GB00B1PRW957	EUR	Threadneedle Specialist Investment Funds	Threadneedle China Opp Ret Net EUR	A benchmark	Attivo	Contenuto	Azionario	Azionari specializzati	0,42	1,50%	Alto		T+0
TH2007	GB00B01HLH36	EUR	Threadneedle Specialist Investment Funds	Threadneedle Pan European Focus RN EUR	A benchmark	Attivo	Contenuto	Azionario	Azionari Europa	0,42	1,50%	Alto		T+0
TH2008	GB00B0PHJS66	EUR	Threadneedle Investment Funds	Threadneedle Pan Eurp Sm Cos RN EUR	A benchmark	Attivo	Contenuto	Azionario	Azionari Europa	0,42	1,50%	Alto		T+0
TH4001	GB00B1FQY071	EUR	Threadneedle Investment Funds	Threadneedle Gbl Bd Ret Grs EUR	A benchmark	Attivo	Contenuto	Obbligazionario	Obbligazionari puri internazionali governativi medio-lungo termine	0,34	1,25%	Medio Alto		T+0
TH4003	GB00B3D8PZ13	EUR	Threadneedle Focus Investment Funds	Threadneedle Credit Opp Inst EUR	Flessibile	-	-	Flessibile	Flessibili	0,14	0,50%	Medio		T+0
TR2002	LU0285831334	EUR	T. Rowe Price Funds SICAV	T. Rowe Price European Equity I EUR	A benchmark	Attivo	Contenuto	Azionario	Azionari Europa	0	0,65%	Alto		T+0
UB1002	LU0706127809	EUR	UBS (Lux) Bond Sicav	UBS (Lux) BS Ccy Diversifier \$ P EUR	Flessibile	-	-	Flessibile	Flessibili	0,23	0,72%	Medio Alto		T+0
UB2010	LU0723564463	EUR	Ubs (lux) equity sicav	UBS (Lux) ES Eurp Opp Uncons € P	A benchmark	Attivo	Contenuto	Azionario	Azionari Europa	0,51	1,63%	Alto		T+0
UB3001	LU0397605766	EUR	UBS (Lux) Sicav 1	UBS (Lux) SICAV 1 All Rounder \$ EURH P	A benchmark	Attivo	Rilevante	Bilanciato	Bilanciati	0,33	1,06%	Medio Alto		T+0
UB4002	LU0203937692	EUR	UBS (Lux) Bond Sicav	UBS (Lux) BS Convrt Gbl € P-acc	A benchmark	Attivo	Rilevante	Obbligazionario	Obbligazionari misti internazionali	0,45	1,44%	Medio Alto		T+0

Codice	ISIN	Valuta	Società di gestione	Denominazione del Fondo	Struttura	Stile di gestione	Scostamento dal benchmark	Macro Categoria	Categoria	Utilità %	Comm. di gestione	Grado di rischio	Sospeso	Valore quota assegnato
UB4003	LU0464250652	EUR	UBS (Lux) Bond Sicav	UBS (Lux) BF Full Cycle AsBd\$ EUR H P A	A benchmark	Attivo	Rilevante	Obbligazionario	Obbligazionari puri internazionali corporate	0,38	1,20%	Medio		T+0
UB4004	LU0151774626	EUR	UBS (Lux) Bond Sicav	UBS (Lux) BS Sht Term EUR Corp € P-acc	A benchmark	Attivo	Rilevante	Obbligazionario	Obbligazionari puri euro corporate	0,23	0,72%	Medio Basso		T+0
VO2003	LU0218910536	USD	Vontobel Fund	Vontobel Global Equity B	A benchmark	Attivo	Contenuto	Azionario	Azionari globale	0,45	1,65%	Alto		T+0
VO2004	LU0040507039	USD	Vontobel Fund	Vontobel Emerging Markets Eq B	A benchmark	Attivo	Contenuto	Azionario	Azionari Specializzati	0,45	1,65%	Alto		T+0
VO2006	LU0218912235	EUR	Vontobel Fund	Vontobel Emerging Markets Eq H	A benchmark	Attivo	Rilevante	Azionario	Azionari Specializzati	0,45	1,65%	Alto		T+0
VO4001	LU0105717820	EUR	Vontobel Fund	Vontobel Abs Ret Bond EUR B	Flessibile	-	-	Flessibile	Flessibili	0,23	0,85%	Medio		T+0
VO4004	LU0035765741	USD	Vontobel Fund	Vontobel US Equity B	A benchmark	Attivo	Contenuto	Azionario	Azionari Nord America	0,45	1,65%	Alto		T+0
VO4006	LU0153585723	EUR	Vontobel Fund	Vontobel EUR Corp Bd Mid Yield B	A benchmark	Attivo	Rilevante	Obbligazionario	Obbligazionari puri euro corporate	0,3	1,10%	Medio		T+0
WF1001 *	LU0179866438	EUR	Axa world funds	AXA WF Optimal Income A-C EUR	Flessibile	-	-	Flessibile	Flessibili	0,3	1,20%	Medio Alto		T+0
ZE3001	IT0004374770	EUR	Zenit SGR S.p.A.	Zenit Obbligazionario I	A benchmark	Attivo	Significativo	Bilanciato	Bilanciati-obbligazionari	0	0,60%	Medio		T+0
VAR5	VAR5	EUR	Old Mutual Wealth Italy S.p.A.	Linea VaR 5	-	-	-	Flessibile	Flessibili	0,2601	1,06%	-		-
VAR10	VAR10	EUR	Old Mutual Wealth Italy S.p.A.	Linea VaR 10	-	-	-	Flessibile	Flessibili	0,2812	1,17%	-		-
VAR15	VAR15	EUR	Old Mutual Wealth Italy S.p.A.	Linea VaR 15	-	-	-	Flessibile	Flessibili	0,2974	1,23%	-		-