

Milano, 16 settembre 2019

Comunicazione alla Clientela

Variazioni alla piattaforma di offerta e Attività di gestione/salvaguardia marzo e giugno 2019

Gentile Cliente,

Con la presente La informiamo di una serie di aggiornamenti relativi al prodotto da Lei sottoscritto.

Siamo lieti di informarLa che dal 28 giugno 2019 nell'ambito della continua attività di analisi e di monitoraggio realizzata dalla Compagnia sui fondi esterni previsti dal contratto da Lei sottoscritto, la gamma degli OICR disponibili è stata ampliata con l'inserimento nella piattaforma assicurativa dei seguenti Fondi:

ISIN	Denominazione	Codice EV	Nome Società
LU0251127410	fidelity america a-acc-eur	FY2040	Fidelity
LU0210531637	jpm europe small cap a (acc) eur	FF2045	JPMorgan
LU0217390730	jpm japan equity a (acc) eur	FF2080	JPMorgan

L'analisi qualitativa e quantitativa svolta dalla Compagnia ha evidenziato l'opportunità di disinvestire i fondi esterni riportati nella tabella qui sotto riportata per le seguenti motivazioni:

- fondi ritenuti non più idonei, per i quali le quote possedute dai clienti sottoscrittori verranno investite in altri fondi esterni ritenuti migliori in termini di rapporto rischio - rendimento;
- fondi a distribuzione di proventi, per i quali è disponibile una versione ad accumulazione di proventi. In questi casi le quote possedute dai clienti sottoscrittori verranno disinvestite e contestualmente investite nelle versioni ad accumulazione degli stessi fondi, che presentano, a parità delle altre condizioni, maggiore efficienza nella gestione operativa.

Tali operazioni di disinvestimento verranno effettuate non prima del 25 Ottobre 2019. Qualora non fosse d'accordo con l'attività proposta, potrà effettuare switch su qualsiasi altro fondo o proposta di investimento disponibile nel prodotto da Lei sottoscritto entro il 20 ottobre 2019.

Dalla data di pubblicazione della presente comunicazione, i fondi in procinto di essere eliminati dalla piattaforma di offerta, non saranno più disponibili alla sottoscrizione per nuovi investimenti in entrata (es. premi/aggiuntivi).

Fondi in eliminazione			Fondi in ingresso		
Cod. EVA	ISIN	DENOMINAZIONE FONDO	Cod. EVA	ISIN	DENOMINAZIONE FONDO
FT2032	LU0140363002	Franklin Mutual European A(acc)EUR	IV2013	LU0119750205	Invesco Pan Eur StructEq A EUR Acc
FY2025	LU0048573645	Fidelity ASEAN A-Dis-USD	SH2041	LU0248184466	Schroder ISF Asian Opports A Acc EUR
FA2005	LU0069450822	Fidelity America A-Dis-EUR	FY2040	LU0251127410	Fidelity America A-Acc-EUR

Nelle pagine che seguono viene riportato:

- grafici di confronto rischio/rendimento dei fondi che sono stati oggetto di eliminazione dalla piattaforma di offerta a fine dicembre 2018. L'attività di eliminazione e contestuale investimento in fondi ritenuti migliori

in termini di rischio/rendimento (preannunciata dalla Compagnia con apposita comunicazione nel mese di Novembre 2018) è stata eseguita tra il 14 e il 21 dicembre 2018.

- *Tabella riepilogativa aggiornata* degli strumenti finanziari disponibili nel prodotto Eurovita S.p.A da Lei sottoscritto, completo di informazioni anagrafiche aggiornate di principale interesse. Sottolineiamo in particolare la presenza nella tabella riepilogativa dei dati aggiornati relativi al profilo di rischio, alle spese correnti, alle utilità attese, alle categorie di appartenenza dei fondi e alle tempistiche di attribuzione dei prezzi (nel caso il suo prodotto prevedesse operatività giornaliera), utilizzate ai fini della determinazione del valore unitario delle quote da investire o disinvestire secondo le disposizioni contrattuali.

Le ricordiamo che le informazioni relative alle novità ed agli aggiornamenti sul prodotto da Lei sottoscritto sono sempre disponibili alla sezione "Chi siamo/Media/comunicazioni alla clientela/Aggiornamenti alla clientela sui prodotti" del sito www.eurovita.it. La modalità di comunicazione on line è finalizzata a consentire un'immediata disponibilità ed una più rapida fruizione dei contenuti.

In questa sezione sono disponibili:

- l'elenco e le caratteristiche dei nuovi fondi, le informazioni di aggiornamento relative sia ai fondi già collegati al prodotto sia alle eventuali operazioni effettuate nell'ambito dell'attività di gestione periodica e di salvaguardia del contratto, se prevista dal prodotto da Lei sottoscritto;
- ulteriori eventuali novità riguardanti il prodotto da Lei scelto.

Ricordiamo inoltre che, nel caso in cui desiderasse di ricevere le comunicazioni in formato cartaceo, o su altro supporto duraturo, potrà farne richiesta al Servizio Clienti di Eurovita S.p.A., contattabile ai seguenti recapiti:

Servizio Clienti Eurovita S.p.A. - Via Fra' Riccardo Pampuri, 13 - 20141 Milano

Tel. 848 880 880 (da cellulare o estero +39 035 80 32 572)

Fax 02 5744 2360

Indirizzo di posta elettronica certificata: servizioclienti.eurovita@legalmail.it.

La documentazione viene inoltre pubblicata sulle aree riservate "Area intermediari" e "Area clienti".

Per qualsiasi informazione il nostro Servizio Clienti è disponibile ai seguenti recapiti:

tel. 848 880 880 (da cellulare o estero +39 035 80 32 572) - fax 02 5744 2360

Indirizzo di posta elettronica certificata servizioclienti.eurovita@legalmail.it

RingraziandoLa per la preferenza e la fiducia accordataci, porgiamo i più cordiali saluti.

Eurovita S.p.A



Attività di gestione del contratto

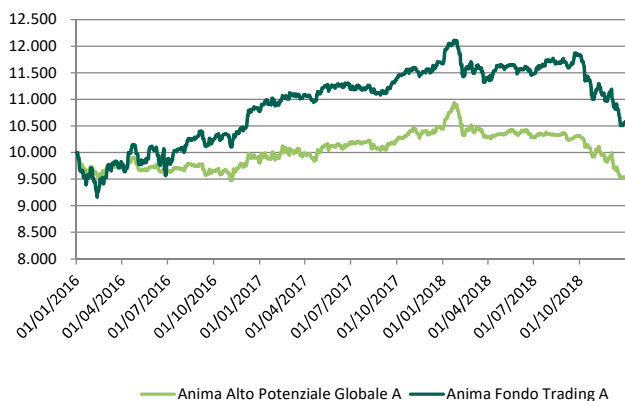
Come analiticamente indicato nel materiale contrattuale, si specifica che l'impresa a fronte dell'Attività di gestione periodica ha la facoltà di inserire, eliminare, sospendere il collocamento di fondi esterni presenti nella scelta di investimento del contratto ed effettuare operazioni di switch tra fondi.

Tali operazioni vengono realizzate in base ai risultati ottenuti da una costante analisi qualitativa e quantitativa dei fondi collegati al contratto e del mercato ed in base ad altri fattori, tra i quali un'efficiente gestione operativa, con l'obiettivo di offrire all'investitore-contraente una piattaforma razionalizzata, ampia e diversificata.

Le operazioni di switch derivanti dall'Attività di gestione sono state effettuate disinvestendo il capitale maturato nel singolo fondo esterno valutato non più idoneo e investendolo in un altro fondo esterno appartenente alla medesima Gamma ("Categoria Ania"), ritenuto idoneo e coerente per caratteristiche gestionali e profilo di rischio con le scelte iniziali dell'investitore-contraente.

Nel corso dell'anno 2018 Eurovita S.p.A ha provveduto alla realizzazione delle Attività di gestione, disinvestendo i capitali presenti sui fondi qui di seguito evidenziati e investendone contestualmente il controvalore in altri fondi esterni, definiti dalla Compagnia, simili per obiettivi di investimento e grado di rischio ai fondi iniziali. Alla stessa data i fondi oggetto di Attività di gestione sono stati eliminati dalla piattaforma di offerta, non risultando quindi più sottoscrivibili.

Segue un'analisi che mostra in dettaglio l'andamento dei singoli Fondi esterni sottoposti ad Attività di gestione da parte della Compagnia, con l'indicazione dei relativi fondi nei quali il capitale è stato investito.



Fondo in gestione finanziaria
Anima Alto Potenziale Globale A █ Codice AN1001

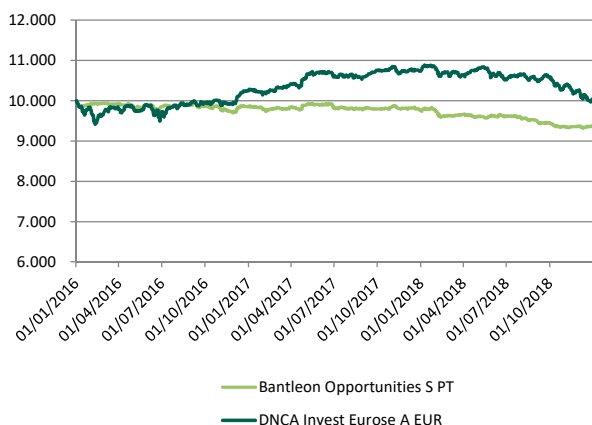
Fondo sostituto
Anima Fondo Trading A █ AN2001

	TR1Y	TR 2 Y	TR 3Y	Volatility 1Y
AN1001	nd	2,4%	2,4%	-7,1%
AN2001	nd	2,4%	2,4%	-7,2%

Categoria Ania Flessibili
Asset Class di appartenenza EUR Flexible Allocation - Global

I due fondi Anima Fondo Trading A e Anima Alto Potenziale Globale A presentano politiche d'investimento coerenti con l'asset class di appartenenza.

Il fondo Anima Alto Potenziale Globale A viene eliminato a favore del fondo Anima Fondo Trading A per una più efficiente gestione operativa della categoria d'investimento.



Fondo in gestione finanziaria
Bantleon Opportunities S PT █ Codice BA3001

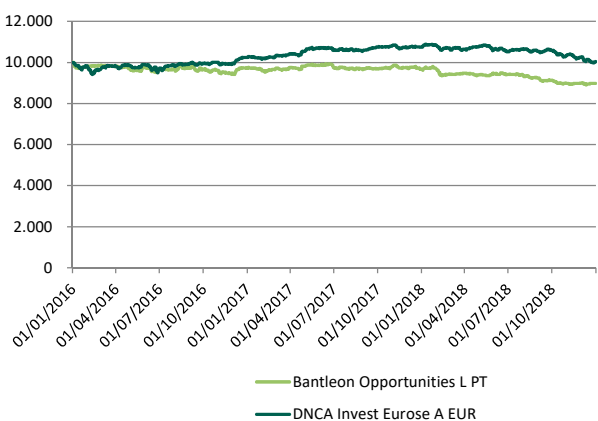
Fondo sostituto
DNCA Invest Eurose A EUR █ LN3002

	TR1Y	TR 2 Y	TR 3Y	Volatility 1Y
BA3001	nd	nd	nd	-4,2%
LN3002	nd	nd	nd	-6,1%

Categoria Ania Bilanciati-obbligazionari
Asset Class di appartenenza EUR Cautious Allocation

I due fondi DNCA Invest Eurose A EUR e Bantleon Opportunities S PT presentano politiche d'investimento coerenti con l'asset class di appartenenza.

Il fondo Bantleon Opportunities S PT viene eliminato a favore del fondo DNCA Invest Eurose A EUR per una più efficiente gestione operativa della categoria d'investimento.



Fondo in gestione finanziaria
Bantleon Opportunities L PT █ Codice BA3002

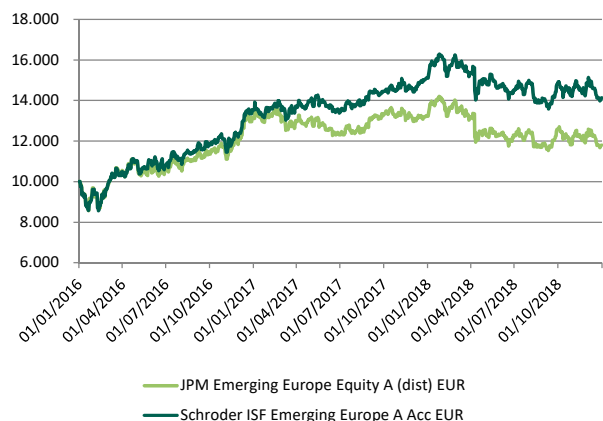
Fondo sostituto
DNCA Invest Eurose A EUR █ LN3002

	TR1Y	TR 2 Y	TR 3Y	Volatility 1Y
BA3002	nd	nd	nd	-7,2%
LN3002	nd	nd	nd	-6,1%

Categoria Ania Bilanciati-obbligazionari
Asset Class di appartenenza EUR Cautious Allocation

I due fondi DNCA Invest Eurose A EUR e Bantleon Opportunities L PT presentano politiche d'investimento coerenti con l'asset class di appartenenza.

Il fondo Bantleon Opportunities L PT viene eliminato a favore del fondo DNCA Invest Eurose A EUR per una più efficiente gestione operativa della categoria d'investimento.



Fondo in gestione finanziaria
JPM Emerging Europe Equity A (dist) EUR █ Codice FF2007

Fondo sostituto
Schroder ISF Emerging Europe A Acc EUR █ SH2001

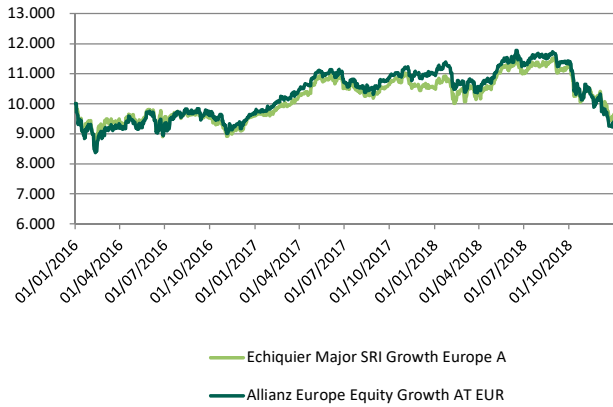
	TR1Y	TR 2 Y	TR 3Y	Volatility 1Y
FF2007	nd	nd	nd	-9,6%
SH2001	nd	nd	nd	-3,0%

Categoria Ania Azionari Specializzati
Asset Class di appartenenza Emerging Europe Equity

I due fondi Schroder ISF Emerging Europe A Acc EUR e JPM Emerging Europe Equity A (dist) EUR presentano politiche d'investimento coerenti con l'asset class di appartenenza.

Il fondo JPM Emerging Europe Equity A (dist) EUR viene eliminato a favore del fondo Schroder ISF Emerging Europe A Acc EUR per una più efficiente gestione operativa della categoria d'investimento.

EUROVITA



Fondo in gestione finanziaria
Echiquier Major SRI Growth Europe A

Codice
FI2001

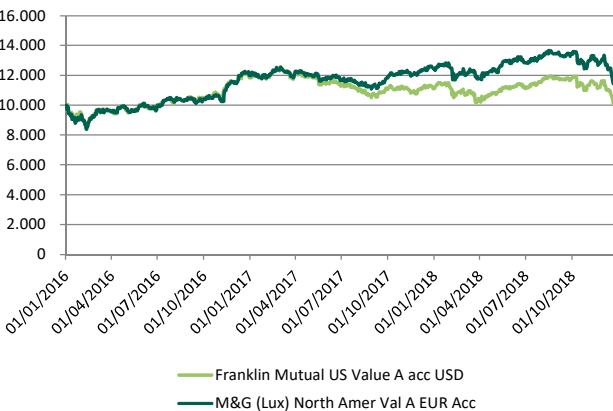
Fondo sostituto
Allianz Europe Equity Growth AT EUR

AZ2001

	TR1Y	TR 2 Y	TR 3Y	Volatility 1Y
FI2001	nd	nd	nd	-10,7%
AZ2001	1,9%	1,8%	1,8%	-13,8%

Categoria Ania Azionari Europa
Asset Class di appartenenza Europe Large-Cap Growth Equity

I due fondi Allianz Europe Equity Growth AT EUR e Echiquier Major SRI Growth Europe A presentano politiche d'investimento coerenti con l'asset class di appartenenza. Il fondo Echiquier Major SRI Growth Europe A viene eliminato a favore del fondo Allianz Europe Equity Growth AT EUR per una più efficiente gestione operativa della categoria d'investimento.



Fondo in gestione finanziaria
Franklin Mutual US Value A acc USD

Codice
FT2014

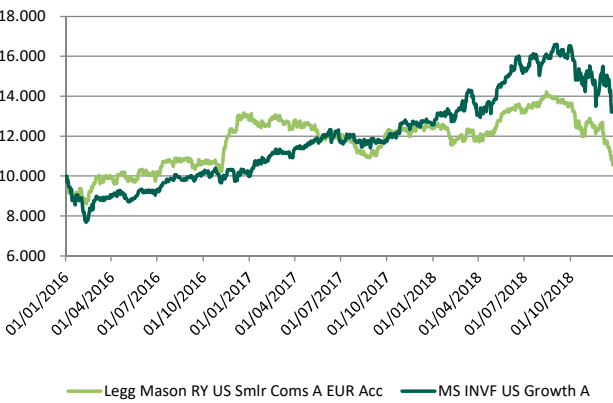
Fondo sostituto
M&G (Lux) North Amer Val A EUR Acc

MG2016

	TR1Y	TR 2 Y	TR 3Y	Volatility 1Y
FT2014	nd	nd	nd	-5,5%
MG2016	nd	nd	nd	-4,7%

Categoria Ania Azionari Nord America
Asset Class di appartenenza US Large-Cap Value Equity

I due fondi M&G (Lux) North Amer Val A EUR Acc e Franklin Mutual US Value A acc USD presentano politiche d'investimento coerenti con l'asset class di appartenenza. Il fondo Franklin Mutual US Value A acc USD viene eliminato a favore del fondo M&G (Lux) North Amer Val A EUR Acc per una più efficiente gestione operativa della categoria d'investimento.



Fondo in gestione finanziaria
Legg Mason RY US Smlr Coms A EUR Acc

Codice
LM2001

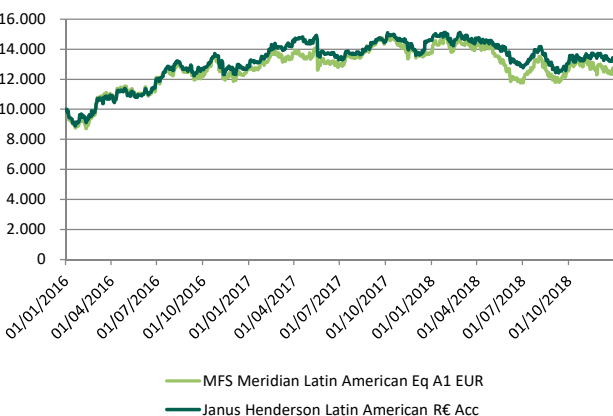
Fondo sostituto
MS INV F US Growth A

MS2016

	TR1Y	TR 2 Y	TR 3Y	Volatility 1Y
LM2001	nd	nd	nd	-8,5%
MS2016	nd	1,6%	nd	8,0%

Categoria Ania Azionari Nord America
Asset Class di appartenenza US Large-Cap Growth Equity

I due fondi MS INV F US Growth A e Legg Mason RY US Smlr Coms A EUR Acc presentano politiche d'investimento coerenti con l'asset class di appartenenza. Il fondo Legg Mason RY US Smlr Coms A EUR Acc viene eliminato a favore del fondo MS INV F US Growth A per una più efficiente gestione operativa della categoria d'investimento.



Fondo in gestione finanziaria
MFS Meridian Latin American Eq A1 EUR

Codice
MF2001

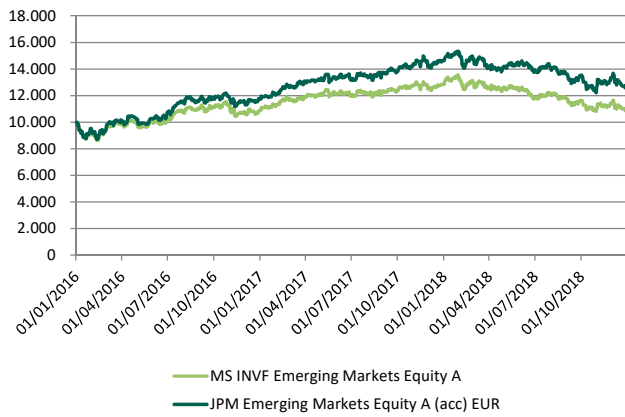
Fondo sostituto
Janus Henderson Latin American R€ Acc

HE2011

	TR1Y	TR 2 Y	TR 3Y	Volatility 1Y
MF2001	nd	nd	nd	-8,4%
HE2011	nd	nd	nd	-6,7%

Categoria Ania Azionari Specializzati
Asset Class di appartenenza Latin America Equity

I due fondi Janus Henderson Latin American R€ Acc e MFS Meridian Latin American Eq A1 EUR presentano politiche d'investimento coerenti con l'asset class di appartenenza. Il fondo MFS Meridian Latin American Eq A1 EUR viene eliminato a favore del fondo Janus Henderson Latin American R€ Acc per una più efficiente gestione operativa della categoria d'investimento.



Fondo in gestione finanziaria
MS INVF Emerging Markets Equity A

Codice
MS2004

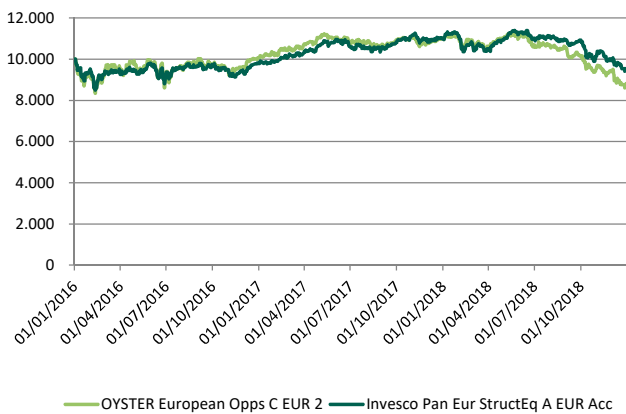
Fondo sostituto
JPM Emerging Markets Equity A (acc) EUR

FF2082

	TR1Y	TR 2 Y	TR 3Y	Volatility 1Y
MS2004	nd	1,9%	nd	-11,2%
FF2082	nd	nd	nd	-8,4%

Categoria Ania Azionari Specializzati
 Asset Class di appartenenza Global Emerging Markets Equity

I due fondi JPM Emerging Markets Equity A (acc) EUR e MS INVF Emerging Markets Equity A presentano politiche d'investimento coerenti con l'asset class di appartenenza. Il fondo MS INVF Emerging Markets Equity A viene eliminato a favore del fondo JPM Emerging Markets Equity A (acc) EUR per una più efficiente gestione operativa della categoria d'investimento.



Fondo in gestione finanziaria
OYSTER European Opps C EUR 2

Codice
OY2001

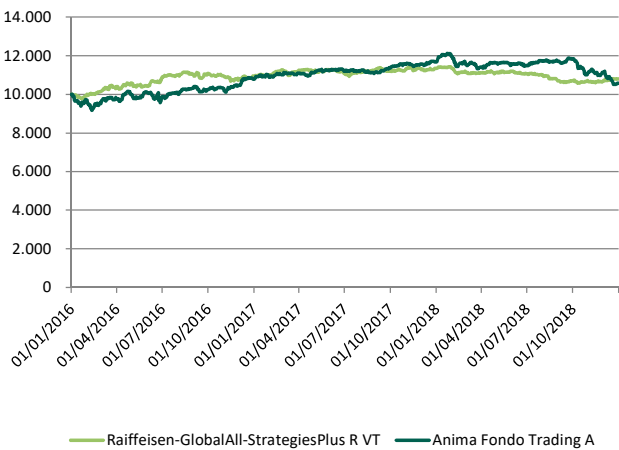
Fondo sostituto
Invesco Pan Eur StructEq A EUR Acc

IV2013

	TR1Y	TR 2 Y	TR 3Y	Volatility 1Y
OY2001	nd	nd	nd	-17,6%
IV2013	nd	nd	nd	-12,3%

Categoria Ania Azionari Europa
 Asset Class di appartenenza Europe Large-Cap Blend Equity

I due fondi Invesco Pan Eur StructEq A EUR Acc e OYSTER European Opps C EUR 2 presentano politiche d'investimento coerenti con l'asset class di appartenenza. Il fondo OYSTER European Opps C EUR 2 viene eliminato a favore del fondo Invesco Pan Eur StructEq A EUR Acc per una più efficiente gestione operativa della categoria d'investimento.



Fondo in gestione finanziaria
Raiffeisen-GlobalAll-StrategiesPlus R VT

Codice
RF1002

Fondo sostituto
Anima Fondo Trading A

AN2001

	TR1Y	TR 2 Y	TR 3Y	Volatility 1Y
RF1002	nd	nd	nd	-3,7%
AN2001	nd	2,4%	2,4%	-7,2%

Categoria Ania Flessibili
 Asset Class di appartenenza EUR Flexible Allocation - Global

I due fondi Anima Fondo Trading A e Raiffeisen-GlobalAll-StrategiesPlus R VT presentano politiche d'investimento coerenti con l'asset class di appartenenza. Il fondo Raiffeisen-GlobalAll-StrategiesPlus R VT viene eliminato a favore del fondo Anima Fondo Trading A per una più efficiente gestione operativa della categoria d'investimento.

Tabella riepilogativa dei soli Fondi esterni sottoscrivibili nella Unit Linked

Vengono di seguito elencate le attività finanziarie che possono essere sottoscritte per la scelta di investimento del presente contratto.

Gli OICR (fondi esterni) oggetto di investimento del presente contratto sono suddivisi per Società di Gestione/Sicav di appartenenza e, in secondo luogo, per Categoria di investimento.

Per ogni fondo esterno sono indicati:

- il codice identificativo attribuito da Eurovita S.p.A. ("Codice");
- L'ISIN di riferimento ("ISIN");
- la denominazione ("Denominazione");
- la Macro Categoria di appartenenza ("Categoria");
- la Gamma utilizzata ai fini dell'Attività di gestione e dell'Attività di salvaguardia del contratto ("Gamma");
- la Classe di rischio definita dall'Impresa come di seguito dettagliato ed utilizzata ai fini dell'Attività di gestione e dell'Attività di salvaguardia del contratto ("Classe di Rischio");
- la valuta di denominazione ("Valuta");
- le "Spese correnti". Tali spese, riportate sui KIID degli OICR, comprendono gli oneri di gestione e tutte le commissioni applicate dalle società di gestione nel corso dell'anno precedente alla loro pubblicazione. I costi di transazione e le eventuali commissioni di performance sono escluse dalle Spese correnti.
- la percentuale di utilità annua minima attesa ("Utilità attesa %") riconosciuta all'impresa dalle Società di Gestione/Sicav, e retrocessa al contraente in caso di liquidazione della polizza come di seguito dettagliato. Detta utilità è determinata in base agli accordi di riconoscimento in essere alla data di redazione del presente Allegato. In corso di contratto l'impresa retrocederà al contraente le utilità effettivamente ricevute dalle Società di Gestione/Sicav, sulla base degli accordi di riconoscimento in essere;
- la tempistica di attribuzione dei prezzi attribuita dalle Società di Gestione/Sicav ai fini della determinazione del valore unitario delle quote da investire o disinvestire nel giorno di riferimento secondo quanto previsto nelle Condizioni di Assicurazione ("Valore quota assegnato"). Ponendo a "T" il giorno di riferimento, il numero che lo segue identifica il giorno successivo o uguale a T, il cui prezzo sarà attribuito dalla Società di gestione/Sicav per la determinazione del valore della quota da assegnare all'operazione. Si avvisa che le tempistiche di attribuzione dei prezzi nel corso della durata contrattuale potrebbero variare e che le Società potrebbero prevedere la determinazione di valori quota in giornate differenti rispetto a quanto indicato nel presente documento (ad es. in caso di festività). In questi casi l'Impresa si adopererà, laddove possibile, per attribuire al contraente il primo valore della quota disponibile. L'utilizzo della tempistica di attribuzione dei prezzi prevista dalle Società di Gestione/Sicav avviene purchè compatibile con i processi operativi dell'Impresa.

La determinazione della Classe di rischio associata ad ogni singolo fondo esterno utilizzata ai fini dell'Attività di gestione e dell'Attività di salvaguardia del contratto, si sostanzia nella mappatura di classi di rischio qualitative su altrettanti intervalli crescenti e non sovrapposti di volatilità annualizzata dei rendimenti del fondo (Basso: tra 0,01% e 0,49%; Medio basso: tra 0,50% e 1,59%; Medio: tra 1,60% e 3,99%; Medio alto: tra 4 e 9,99%; Alto: tra 10% e 24,99%; Molto alto: oltre il 25%). Il grado di rischio viene anche determinato in base all'analisi dei rischi specifici associati ai Fondi.

Con riferimento alla percentuale annua attesa di utilità, si specifica che l'Impresa ha stipulato accordi di riconoscimento di utilità con le Società di Gestione/Sicav cui appartengono i fondi esterni collegabili al presente contratto. Dette utilità variano in funzione della società di gestione e della natura del fondo. Le migliori condizioni che dovessero eventualmente essere concordate successivamente tra l'Impresa e le Società di Gestione/Sicav, saranno riconosciute al contraente.

L'Impresa riceve le utilità mensilmente o trimestralmente dalle Società di Gestione/Sicav. Dopo aver percepito tutte le utilità di sua spettanza relative al trimestre di competenza, l'Impresa retrocede direttamente le utilità ricevute relative ai fondi esterni collegati al contratto ai contraenti in essere alla data di attribuzione. La data di attribuzione è l'ultimo venerdì del trimestre successivo a quello di competenza (c.d. giorno di riferimento). Nel caso di venerdì non lavorativo per l'impresa, si assume quale giorno di riferimento il primo giorno lavorativo successivo.

Le utilità saranno attribuite proporzionalmente ad ogni contraente sulla base delle quote dei fondi esterni presenti in polizza durante il trimestre di competenza. Le somme ricevute saranno impiegate dall'Impresa per acquistare quote di OICR presenti in polizza alla data di attribuzione, secondo l'ultima scelta di investimento indicata dal contraente antecedentemente alla data di attribuzione.

In caso di liquidazione della polizza conseguente a liquidazione delle prestazioni o riscatto totale da parte del contraente prima della data di attribuzione delle utilità, l'Impresa effettuerà un calcolo delle utilità spettanti fino alla data di liquidazione, sulla base delle percentuali annue attese delle stesse relative ad ogni singolo fondo esterno, così come indicate nella tabella che segue.

L'Impresa comunicherà al contraente, mediante l'estratto conto annuale della posizione assicurativa, l'importo delle utilità relative ai fondi esterni retrocesse durante l'anno.

In ogni caso l'Impresa, pur in presenza di situazioni di conflitto di interessi, è tenuta ad operare in modo da non recare pregiudizio ai contraenti, e si impegna nello svolgere le proprie attività di gestione ad ottenere il miglior risultato possibile, indipendentemente dagli accordi di utilità di cui sopra.

Si avvisa che sia le Spese correnti che le Utilità attese possono subire variazioni nel tempo.

Società	Codice	ISIN	Denominazione	Categoria	Gamma	Classe di rischio	Valuta	Spese correnti %	Utilità attesa %	Valore quota assegnato
Threadneedle Management Luxembourg S.A.	AE2004	LU0061476155	Threadneedle (Lux) Pan European Eqs AE	Azionario	Azionari Europa	Alto	EUR	1,80	0,41	T+0
Anima Sgr S.p.A	AN2001	IT0000388444	Anima Fondo Trading A	Flessibile	Flessibili	Medio Alto	EUR	2,38	0,65	T+1
AXA Funds Management S.A.	WF4002	LU016410071C	AXAWF Euro Credit Plus A Cap EUR	Obbligazionario	Obbligazionari puri euro corporate	Medio basso	EUR	1,14	0,25	T+0
Fidelity (FIL Inv Mgmt (Lux) S.A.)	FY2025	LU0048573645	Fidelity ASEAN A-Dis-USD	Azionario	Azionari specializzati	Medio Alto	USD	1,95	0,38	T+0
Franklin Templeton International Services S.à r.l.	FT2002	LU0109394709	Franklin Biotechnology Discv A(acc)USD	Azionario	Azionari specializzati	Alto	USD	1,82	0,43	T+0
Franklin Templeton International Services S.à r.l.	FT2006	LU0128520375	Templeton Glb Climate Change A(acc)EUR	Azionario	Azionari specializzati	Alto	EUR	1,83	0,43	T+0
Franklin Templeton International Services S.à r.l.	FT4003	LU0098860793	Franklin Income A(Mdis)USD	Bilanciato	Bilanciati	Medio Alto	USD	1,68	0,275	T+0
Franklin Templeton International Services S.à r.l.	FT4011	LU0152980495	Templeton Global Bond A(acc)EUR	Obbligazionario	Obbligazionari puri internazionali governativi medio-lungo termine	Alto	EUR	1,40	0,275	T+0
Invesco Management S.A.	IV2013	LU0119750205	Invesco Pan Eur StructEq A EUR Acc	Azionario	Azionari Europa	Medio Alto	EUR	1,57	0,36	T+0
Janus Henderson Investors	JA4003	IE0009533641	Janus Henderson US Sh-Trm Bd A EUR Acc H	Obbligazionario	Obbligazionari puri internazionali governativi breve termine	Medio basso	EUR	0,95	0,19	T+0
GAM (Luxembourg) SA	JB4003	LU0012197074	GAM Multibond Dollar Bond USD B	Obbligazionario	Obbligazionari puri internazionali governativi medio-lungo termine	Medio Alto	USD	1,15	0,2	T+0
GAM (Luxembourg) SA	JB4011	LU0012197827	GAM Multibond Total Return Bond EUR B	Obbligazionario	Obbligazionari misti internazionali	Medio basso	EUR	1,10	0,2	T+0
JPMorgan Asset Management (Europe) S.à r.l.	FF2009	LU0089640097	JPM Euroland Equity A (dist) EUR	Azionario	Azionari Europa	Alto	EUR	1,76	0,41	T+0
JPMorgan Asset Management (Europe) S.à r.l.	FF2012	LU0053696224	JPM Japan Equity A (dist) USD	Azionario	Azionari Pacifico	Alto	USD	1,75	0,41	T+0
JPMorgan Asset Management (Europe) S.à r.l.	FF2017	LU0082616367	JPM US Technology A (dist) USD	Azionario	Azionari specializzati	Alto	USD	1,78	0,41	T+0
JPMorgan Asset Management (Europe) S.à r.l.	FF2019	LU0053687074	JPM Europe Small Cap A (dist) EUR	Azionario	Azionari Europa	Alto	EUR	1,75	0,41	T+0
JPMorgan Asset Management (Europe) S.à r.l.	FF4005	LU0091079839	JPM Europe High Yld Bd A (dist) EUR	Obbligazionario	Obbligazionari puri euro corporate	Medio	EUR	0,96	0,21	T+0
JPMorgan Asset Management (Europe) S.à r.l.	JP3001	LU0070212591	JPM Global Balanced A (acc) EUR	Bilanciato	Bilanciati	Medio Alto	EUR	1,65	0,4	T+0
Anima Sgr S.p.A	DU2001	IT0001036257	Anima Geo Globale A	Azionario	Azionari globale	Medio Alto	EUR	2,48	0,68	T+1
Anima Sgr S.p.A	DU5001	IT0001036331	Anima Fix Euro A	Liquidità	Liquidità area euro	Basso	EUR	0,70	0,15	T+1
MSIM Fund Management (Ireland) Limited	MS2007	LU0078113650	MS INV F European Property A	Azionario	Azionari specializzati	Alto	EUR	1,64	0,4	T+0
MSIM Fund Management (Ireland) Limited	MS2014	LU0073231317	MS INV F Latin American Equity A	Azionario	Azionari specializzati	Alto	EUR	1,89	0,46	T+0
MSIM Fund Management (Ireland) Limited	MS2016	LU0073232471	MS INV F US Growth A	Azionario	Azionari Nord America	Alto	EUR	1,64	0,4	T+0
MSIM Fund Management (Ireland) Limited	MS4001	LU0073230004	MS INV F Emerging Markets Debt A	Obbligazionario	Obbligazionari puri internazionali governativi medio-lungo termine	Medio Alto	EUR	1,64	0,4	T+0
MSIM Fund Management (Ireland) Limited	MS4003	LU0073234253	MS INV F Euro Strategic Bond A	Obbligazionario	Obbligazionari misti area euro	Medio	EUR	1,04	0,23	T+0
MSIM Fund Management (Ireland) Limited	MS4005	LU0073230426	MS INV F Global Bond A	Obbligazionario	Obbligazionari puri internazionali corporate	Medio Alto	EUR	1,04	0,23	T+0
BNP Paribas Asset Management Luxembourg	PR4009	LU0012182399	Parvest Bond USD Short Duration C C	Obbligazionario	Obbligazionari puri internazionali governativi breve termine	Medio Alto	USD	0,82	0,14	T+0
BNP Paribas Asset Management Luxembourg	PR4010	LU0075938133	Parvest Bond Euro C C	Obbligazionario	Obbligazionari puri euro governativi medio-lungo termine	Medio	EUR	1,12	0,21	T+0
Schroder Investment Management (Europe) S.A.	SH2001	LU0106817157	Schroder ISF Emerging Europe A Acc EUR	Azionario	Azionari specializzati	Alto	EUR	1,88	0,41	T+0
Schroder Investment Management (Europe) S.A.	SH2002	LU0106235293	Schroder ISF EURO Equity A Acc EUR	Azionario	Azionari Europa	Alto	EUR	1,84	0,41	T+0
Schroder Investment Management (Europe) S.A.	SH2003	LU0106236267	Schroder ISF Eurp Eq Yld A Acc EUR	Azionario	Azionari Europa	Alto	EUR	1,86	0,41	T+0
Schroder Investment Management (Europe) S.A.	SH2004	LU0106236937	Schroder ISF European Lrg Cap A Acc EUR	Azionario	Azionari Europa	Alto	EUR	1,60	0,34	T+0

Società	Codice	ISIN	Denominazione	Categoria	Gamma	Classe di rischio	Valuta	Spese correnti %	Utilità attesa %	Valore quota assegnato
Schroder Investment Management (Europe) S.A.	SH2007	LU0106238719	Schroder ISF Italian Equity A Acc EUR	Azionario	Azionari Italia	Alto	EUR	1,60	0,34	T+0
Schroder Investment Management (Europe) S.A.	SH2008	LU0106239873	Schroder ISF Japanese Eq A Acc JPY	Azionario	Azionari Pacifico	Alto	JPY	1,59	0,34	T+0
Schroder Investment Management (Europe) S.A.	SH2010	LU0106244287	Schroder ISF Swiss Equity A Acc CHF	Azionario	Azionari Europa	Medio Alto	CHF	1,60	0,34	T+0
Schroder Investment Management (Europe) S.A.	SH2011	LU0106244527	Schroder ISF UK Equity A Acc GBP	Azionario	Azionari Europa	Alto	GBP	1,59	0,34	T+0
Schroder Investment Management (Europe) S.A.	SH2013	LU0106252389	Schroder ISF Em Mkts A Acc USD	Azionario	Azionari specializzati	Alto	USD	1,86	0,41	T+0
Schroder Investment Management (Europe) S.A.	SH2017	LU0106237406	Schroder ISF Eurp Smlr Coms A Acc EUR	Azionario	Azionari Europa	Alto	EUR	1,85	0,41	T+0
Schroder Investment Management (Europe) S.A.	SH2018	LU0106242315	Schroder ISF Jpn Smlr Coms A Acc JPY	Azionario	Azionari Pacifico	Alto	JPY	1,86	0,41	T+0
Schroder Investment Management (Europe) S.A.	SH4005	LU0106235962	Schroder ISF EURO Govt Bd A Acc EUR	Obbligazionario	Obbligazionari puri euro governativi medio-lungo termine	Medio	EUR	0,59	0,11	T+0
Schroder Investment Management (Europe) S.A.	SH4007	LU0106258311	Schroder ISF Gbl Corp Bd A Acc USD	Obbligazionario	Obbligazionari puri internazionali corporate	Medio Alto	USD	1,04	0,21	T+0
Schroder Investment Management (Europe) S.A.	SH4009	LU0113257694	Schroder ISF EURO Corp Bd A Acc EUR	Obbligazionario	Obbligazionari puri euro corporate	Medio basso	EUR	1,04	0,21	T+0
Franklin Templeton International Services S.à r.l.	FT4012	LU0294221097	Templeton Global Ttl Ret A(acc)EUR-H1	Obbligazionario	Obbligazionari puri internazionali governativi medio-lungo termine	Medio Alto	EUR	1,42	0,275	T+0
Fidelity (FIL Inv Mgmt (Lux) S.A.)	FY2040	LU025112741C	Fidelity America A-Acc-EUR	Azionario	Azionari Nord America	Alto	EUR	1,89	0,38	T+0
JPMorgan Asset Management (Europe) S.à r.l.	FF2045	LU0210531637	JPM Europe Small Cap A (acc) EUR	Azionario	Azionari Europa	Alto	EUR	1,74	0,41	T+0
PIMCO Global Advisors (Ireland) Limited	PM4009	IE00B0V9TB92	PIMCO GIS Glb RI Ret Instl EUR H Inc	Obbligazionario	Obbligazionari puri internazionali governativi medio-lungo termine	Medio Alto	EUR	0,49	0	T+0
DNCA Finance Luxembourg	LN3002	LU0284394235	DNCA Invest Eurose A EUR	Bilanciato	Bilanciati-obbligazionari	Medio	EUR	1,44	0,35	T+0
BlackRock (Luxembourg) SA	ML4007	LU009350381C	BGF Euro Short Duration Bond A2 EUR	Obbligazionario	Obbligazionari misti area euro	Medio basso	EUR	0,90	0,23	T+0
MSIM Fund Management (Ireland) Limited	MS2025	LU0225737302	MS INVV US Advantage A	Azionario	Azionari Nord America	Alto	EUR	1,64	0,4	T+0
Schroder Investment Management (Europe) S.A.	SH2025	LU0246035637	Schroder ISF Eurp Spec Sits A Acc EUR	Azionario	Azionari Europa	Alto	EUR	1,84	0,41	T+0
Vontobel Asset Management S.A.	VO4004	LU0035765741	Vontobel US Equity B USD	Azionario	Azionari Nord America	Alto	USD	2,04	0,45	T+0
Fidelity (FIL Inv Mgmt (Lux) S.A.)	FY2057	LU0267387255	Fidelity Global Opportunities A-Acc-EUR	Azionario	Azionari globale	Alto	EUR	1,93	0,38	T+0
Vontobel Asset Management S.A.	VO2004	LU0040507039	Vontobel Emerging Markets Eq B USD	Azionario	Azionari Specializzati	Medio Alto	USD	2,11	0,45	T+0
Fidelity (FIL Inv Mgmt (Lux) S.A.)	FA2002	LU0202403266	Fidelity FAST Europe A-ACC-EUR	Azionario	Azionari Europa	Alto	EUR	1,93	0,25	T+0
Franklin Templeton International Services S.à r.l.	FT2032	LU0140363002	Franklin Mutual European A(acc)EUR	Azionario	Azionari Europa	Alto	EUR	1,83	0,43	T+0
AcomeA SGR SpA	AC5001	IT0004718612	AcomeA Liquidità A2	Liquidità	Liquidità area euro	Basso	EUR	0,18	0,03	T+0
Legg Mason Investments Europe Ltd	LM4002	IE00B23Z8X43	Legg Mason BW Glb FI A EURH Acc AH	Obbligazionario	Obbligazionari puri internazionali governativi medio-lungo termine	Medio Alto	EUR	1,34	0,3	T+0
Invesco Management S.A.	IV3001	LU0432616737	Invesco Balanced-Risk Allc A EUR Acc	Bilanciato	Bilanciati-azionari	Medio Alto	EUR	1,62	0,34	T+0
Credit Suisse Fund Management S.A.	CR2012	LU0187731558	CS (Lux) USA Value Equity BH EUR	Azionario	Azionari Nord America	Alto	EUR	2,14	0,48	T+0
Muzinich & Co. (Ireland) Limited	MU4001	IE0033758917	Muzinich Enhancedyield S-T HEUR Acc A	Obbligazionario	Obbligazionari puri euro corporate	Medio basso	EUR	0,50	0	T+0
Janus Henderson Investors	HE2011	LU0200080918	Janus Henderson Latin American R€ Acc	Azionario	Azionari specializzati	Alto	EUR	1,73	0,45	T+0
HSBC Investment Funds (Luxembourg) S.A.	HS2015	LU0197773160	HSBC GIF Asia Pac ex Jpn Eq HiDiv AC	Azionario	Azionari Pacifico	Alto	EUR	1,85	0,41	T+0
Muzinich & Co. (Ireland) Limited	MU4004	IE00B07RXZ94	Muzinich Global High Yield HEUR Acc R	Obbligazionario	Obbligazionari puri internazionali corporate	Medio	EUR	1,70	0,38	T+0
Allianz Global Investors GmbH	AZ2001	LU0256839274	Allianz Europe Equity Growth AT EUR	Azionario	Azionari Europa	Alto	EUR	1,84	0,41	T+0
Global Evolution Manco S.A.	SN4001	LU0501220429	Global Evolution Frontier Mkts R EUR	Obbligazionario	Obbligazionari puri internazionali governativi medio-lungo termine	Medio	EUR	2,05	0,25	T+0
MFS Meridian Funds	MF4003	LU0219442893	MFS® Meridian Limited Maturity A1 USD	Obbligazionario	Obbligazionari puri internazionali governativi breve termine	Medio Alto	USD	1,25	0,15	T+0
Neuberger Berman Europe Ltd	NB4001	IE00B7FN4G61	Neuberger Berman Shrt Dur HY Bd EUR AAcc	Obbligazionario	Obbligazionari puri internazionali corporate	Medio	EUR	1,36	0,33	T+0
Vontobel Asset Management S.A.	VO4006	LU0153585723	Vontobel EUR Corp Bd Mid Yld B EUR	Obbligazionario	Obbligazionari puri euro corporate	Medio	EUR	1,30	0,3	T+0
AllianceBernstein (Luxembourg) S.à r.l.	AZ4004	LU0095024591	AB European Income A2 Acc	Obbligazionario	Obbligazionari puri euro corporate	Medio	EUR	1,35	0,28	T+0

Società	Codice	ISIN	Denominazione	Categoria	Gamma	Classe di rischio	Valuta	Spese correnti %	Utilità attesa %	Valore quota assegnato
Amundi Luxembourg S.A.	AG4022	LU0839535514	Amundi Fds Bd Global Aggregate IE-C	Obbligazionario	Obbligazionari puri internazionali corporate	Medio Alto	EUR	0,66	0	T+0
Fidelity (FIL Inv Mgmt (Lux) S.A.)	FA2005	LU0069450822	Fidelity America A-Dis-EUR	Azionario	Azionari Nord America	Alto	EUR	1,89	0,38	T+0
Franklin Templeton International Services S.à r.l.	FT4019	LU0260870661	Templeton Global Ttl Ret A(acc)EUR	Obbligazionario	Obbligazionari puri internazionali governativi medio-lungo termine	Alto	EUR	1,41	0,275	T+0
JPMorgan Asset Management (Europe) S.à r.l.	FF2078	LU0217390573	JPM Pacific Equity A (acc) EUR	Azionario	Azionari Pacifico	Alto	EUR	1,78	0,41	T+0
JPMorgan Asset Management (Europe) S.à r.l.	FF2080	LU0217390730	JPM Japan Equity A (acc) EUR	Azionario	Azionari Pacifico	Alto	EUR	1,74	0,41	T+0
JPMorgan Asset Management (Europe) S.à r.l.	FF2082	LU0217576759	JPM Emerging Markets Equity A (acc) EUR	Azionario	Azionari specializzati	Alto	EUR	1,73	0,41	T+0
JPMorgan Asset Management (Europe) S.à r.l.	FF2084	LU0401356422	JPM Emerging Middle East Eq A (acc) EUR	Azionario	Azionari specializzati	Medio Alto	EUR	1,80	0,41	T+0
Schroder Investment Management (Europe) S.A.	SH2041	LU0248184466	Schroder ISF Asian Opports A Acc EUR	Azionario	Azionari specializzati	Alto	EUR	1,86	0,41	T+0
Schroder Investment Management (Europe) S.A.	SH2042	LU0248185190	Schroder ISF US Large Cap A Acc EUR	Azionario	Azionari Nord America	Alto	EUR	1,59	0,34	T+0
GAM (Luxembourg) SA	JB2028	LU0289132655	GAM Multistock Japan Equity EUR B	Azionario	Azionari Pacifico	Alto	EUR	1,90	0,3	T+1
M&G Luxembourg S.A.	MG3004	LU1582988058	M&G (Lux) Dynamic Allocation A EUR Acc	Flessibile	Flessibili	Medio Alto	EUR	1,95	0,46	T+0
M&G Luxembourg S.A.	MG2013	LU167061869C	M&G (Lux) Glb Em Mkts A EUR Acc	Azionario	Azionari specializzati	Alto	EUR	2,04	0,455	T+0
M&G Luxembourg S.A.	MG4008	LU1670719613	M&G (Lux) Glb Macro Bd A EUR Acc	Obbligazionario	Obbligazionari puri internazionali governativi medio-lungo termine	Medio Alto	EUR	1,47	0,33	T+0
M&G Luxembourg S.A.	MG4010	LU1670718995	M&G (Lux) Glb Macro Bd A USD Acc	Obbligazionario	Obbligazionari puri internazionali governativi medio-lungo termine	Medio Alto	USD	1,47	0,33	T+0
M&G Luxembourg S.A.	MG4011	LU1670629549	M&G (Lux) Euro Corp Bd A EUR Acc	Obbligazionario	Obbligazionari puri euro corporate	Medio	EUR	1,22	0,2675	T+0
M&G Luxembourg S.A.	MG2016	LU1670626792	M&G (Lux) North Amer Val A EUR Acc	Azionario	Azionari Nord America	Alto	EUR	1,72	0,3925	T+0
M&G Luxembourg S.A.	MG3007	LU1670724373	M&G (Lux) Optimal Income A EUR Acc	Bilanciato	Bilanciati-obbligazionari	Medio	EUR	1,47	0,33	T+0
Threadneedle Management Luxembourg S.A.	TH2022	LU1868836161	Threadneedle (Lux) American 1E	Azionario	Azionari Nord America	Alto	EUR	1,67	0,41	T+0
Threadneedle Management Luxembourg S.A.	TH2028	LU1864948812	Threadneedle (Lux) - American Extended Alpha 1E	Azionario	Azionari Nord America	Alto	EUR	1,69	0,41	T+0
Threadneedle Management Luxembourg S.A.	TH2031	LU1864957136	Threadneedle (Lux) - Global Select 1E	Azionario	Azionari globale	Alto	EUR	1,68	0,41	T+0
Amundi Luxembourg S.A.	AG2043	LU1883304443	AMUNDI FUNDS EUROLAND EQUITY - E2 EUR (C)	Azionario	Azionari Europa	Alto	EUR	1,75	0,45	T+0