

AGGIORNAMENTO ANNUALE DATI PERIODICI UNIT LINKED

EX ART. 34 COMMA 5 REGOLAMENTO EMITTENTI CONSOB (DELIBERA 11971 E SUCCESSIVE MODIFICHE) – PROSPETTO INFORMATIVO: PARTE II

RELATIVO A EUROVITA INVESTIMENTO CRESCITA (PU0342)

DATI PERIODICI DI RISCHIO/RENDIMENTO DEI FONDI INTERNI OGGETTO DELL'INVESTIMENTO FINANZIARIO

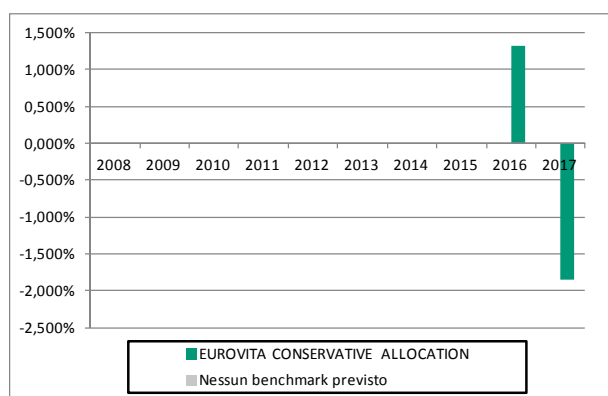
FONDO INTERNO EUROVITA CONSERVATIVE ALLOCATION

Fondo	Eurovita Conservative Allocation
Categoria ANIA	Flessibile
Valuta di denominazione	Euro
Grado di rischio	Medio-Alto
Orizzonte temporale	5 anni
Benchmark	n.d.
Scostamento dal benchmark	n.d.
Volatilità del benchmark	n.d.
Volatilità media annua attesa	6,00%
Volatilità ex post	2,38%

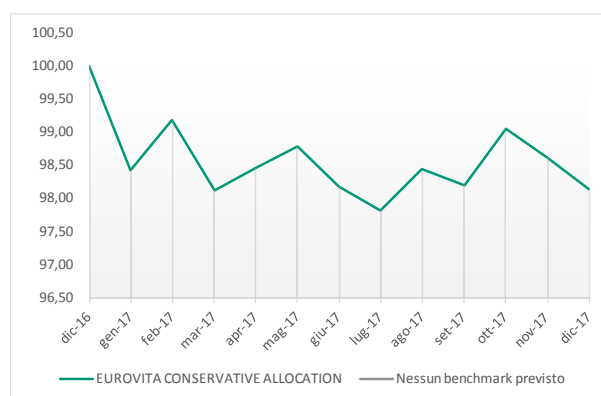
I grafici di seguito illustrano, per il Fondo Interno ed il relativo benchmark, il rendimento annuo nel corso degli ultimi dieci anni solari e l'andamento del valore unitario della quota nell'ultimo anno solare.

Il Fondo Interno non è dotato di Benchmark poiché, in considerazione dello stile gestionale flessibile, il Benchmark non costituisce un indicatore significativo e rappresentativo della strategia di gestione adottata.

PERFORMANCE ANNUA DEL FONDO E DEL BENCHMARK



ANDAMENTO DELLA QUOTA E DEL BENCHMARK



Attenzione: i rendimenti passati non sono indicativi di quelli futuri.

I dati relativi al Fondo Interno sono disponibili a partire dal 18/05/2016, data di inizio operatività del Fondo stesso. La gestione del Fondo Interno è affidata direttamente a Eurovita S.p.A. con sede in Milano, Via Frà Riccardo Pampuri, 13 – 20141 Milano.

Altre informazioni

Rendimento medio annuo composto	Ultimi 3 anni	Ultimi 5 anni	Ultimi 10 anni
Eurovita Conservative Allocation	n.d.	n.d.	n.d.
Benchmark	n.d.	n.d.	n.d.

EUROVITA CONSERVATIVE ALLOCATION	
Inizio collocamento	18/05/2016
Durata del Fondo	illimitata
Patrimonio netto al 31.12.2017 (euro)	23.259.030,31
Valore della quota al 31.12.2017 (euro)	4,972
Quota percepita in media dai collocatori	In riferimento alla commissione di gestione
Da 30.000,00 euro a 100.000,00 euro	60,00%
Da 100.000,01 euro a 500.000,00 euro	66,67%
Da 500.000,01 euro a 1.499.999,99 euro	73,33%
Oltre 1.500.000,00 euro	80,00%

TURNOVER DI PORTAFOGLIO DEL FONDO	2016	2017
Fondo Eurovita Conservative Allocation	449,31%	276,50%

Al fine di consentire un corretto confronto tra il Fondo e il relativo Benchmark, è opportuno evidenziare che la performance del Fondo riflette costi gravanti sugli stessi, mentre il Benchmark, in quanto indice teorico, non è gravato di costi.

Annotazioni:

- i dati di rendimento non includono i costi di sottoscrizione (né gli eventuali costi di rimborso) a carico dell'Investitore-Contraente;
- la performance del Fondo riflette oneri gravanti sullo stesso, mentre l'andamento del *Benchmark*, in quanto indice teorico, non è gravato da costi;
- la performance del Benchmark è al netto degli oneri fiscali.

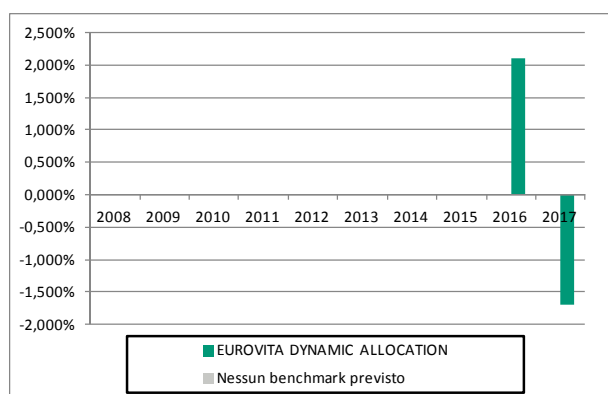
FONDO INTERNO EUROVITA DYNAMIC ALLOCATION

Fondo Interno	Eurovita Dynamic Allocation
Categoria ANIA	Flessibile
Valuta di denominazione	Euro
Grado di rischio	Alto
Orizzonte temporale	8 anni
Benchmark	n.d.
Scostamento dal benchmark	n.d.
Volatilità del benchmark	n.d.
Volatilità media annua attesa	11,00%
Volatilità ex post	3,05%

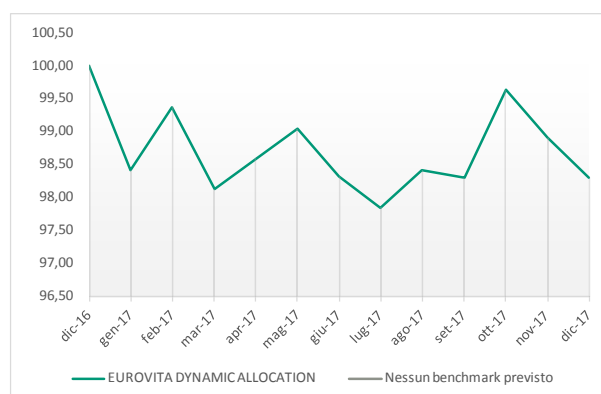
I grafici di seguito illustrano il rendimento annuo del Fondo Interno nel corso degli ultimi dieci anni solari e l'andamento del valore unitario della quota del Fondo Interno nell'ultimo anno solare.

Il Fondo Interno non è dotato di Benchmark poiché, in considerazione dello stile gestionale flessibile, il Benchmark non costituisce un indicatore significativo e rappresentativo della strategia di gestione adottata.

PERFORMANCE ANNUA DEL FONDO E DEL BENCHMARK



ANDAMENTO DELLA QUOTA E DEL BENCHMARK



Attenzione: i rendimenti passati non sono indicativi di quelli futuri.

I dati relativi al Fondo Interno sono disponibili a partire dal 18/05/2016, data di inizio operatività del Fondo stesso. La gestione del Fondo Interno è affidata direttamente a Eurovita S.p.A. con sede in Milano, Via Frà Riccardo Pampuri, 13 – 20141 Milano.

Altre informazioni

Rendimento medio annuo composto	Ultimi 3 anni	Ultimi 5 anni	Ultimi 10 anni
Fondo Eurovita Dynamic Allocation	n.d.	n.d.	n.d.
Benchmark	n.d.	n.d.	n.d.

EUROVITA DYNAMIC ALLOCATION	
Inizio collocamento	18/05/2016
Durata del Fondo	illimitata
Patrimonio netto al 31.12.2017 (milioni di euro)	3.067.863,67
Valore della quota al 31.12.2017 (euro)	5,018
Quota percepita dai collocatori per premi versati	In riferimento alla commissione di gestione
Da 30.000,00 euro a 100.000,00 euro	64,71%
Da 100.000,01 euro a 500.000,00 euro	70,59%
Da 500.000,01 euro a 1.499.999,99 euro	76,47%

Oltre 1.500.000,00 euro	82,35%
-------------------------	--------

TURNOVER DI PORTAFOGLIO DEL FONDO	2016	2017
Fondo Eurovita Dynamic Allocation	366,92%	402,66%

Al fine di consentire un corretto confronto tra il Fondo e il relativo Benchmark, è opportuno evidenziare che la performance del Fondo riflette costi gravanti sugli stessi, mentre il Benchmark, in quanto indice teorico, non è gravato di costi.

Annotazioni:

- i dati di rendimento non includono i costi di sottoscrizione (né gli eventuali costi di rimborso) a carico dell'Investitore-Contraente;
- la performance del Fondo riflette oneri gravanti sullo stesso, mentre l'andamento del *Benchmark*, in quanto indice teorico, non è gravato da costi;
- la performance del Benchmark è al netto degli oneri fiscali.

TOTAL EXPENSE RATIO (TER): COSTI E SPESE EFFETTIVE DEL FONDO INTERNO

Il Total Expenses Ratio (TER) è un indicatore sintetico che fornisce la misura, su base annua, dei costi che mediamente gravano sul patrimonio del Fondo Interno.

E' calcolato come rapporto percentuale tra il totale dei costi gravanti sul Fondo Interno, evidenziati nelle rispettive tabelle di dettaglio, ed il patrimonio netto medio del Fondo stesso; non tiene conto dei costi gravanti direttamente sul Contraente,

I valori del TER dei Fondi Eurovita Conservative Allocation e Eurovita Dynamic Allocation sono disponibili a partire dal 18/05/2016, data di inizio operatività del Fondo.

Fondo Eurovita Conservative Allocation		2016	2017
Commissioni	Totale	1,18%	1,51%
	di gestione	0,98%	1,51%
	di performance	0,20%	0,00%
TER degli OICR sottostanti		0,72%	0,38%
Spese di amministrazione e custodia		-0,01%	-0,01%
Spese revisione e certificazione del Fondo		0,04%	0,02%
Spese legali e giudiziarie		0,00%	0,00%
Spese di pubblicazione		0,00%	0,00%
Altri oneri		0,01%	0,04%
Totale		1,94%	1,95%

Fondo Eurovita Dynamic Allocation		2016	2017
Commissioni	Totale	1,40%	1,71%
	di gestione	1,14%	1,71%
	di performance	0,26%	0,00%
TER degli OICR sottostanti		0,72%	0,37%
Spese di amministrazione e custodia		0,01%	0,01%
Spese revisione e certificazione del Fondo		0,21%	0,07%
Spese legali e giudiziarie		0,00%	0,00%
Spese di pubblicazione		0,04%	0,02%
Altri oneri		0,01%	0,07%
Totale		2,39%	2,26%